



GOVERNO MUNICIPAL DE MAURITI
Comissão Permanente de Licitação

ANEXO I - PROJETO BÁSICO

OBJETO: REFORMA E AMPLIAÇÃO DO ESTÁDIO MUNICIPAL VALDERI CARVALHO, LOCALIZADO NA RUA PADRE MARANHÃO NA SEDE DO MUNICÍPIO DE MAURITI/CE.



Avenida Senhor Martins, S/Nº. Bela Vista - Mauriti - Ceará
CEP 63.210-000
CNPJ: 07.655.269/0001-55
www.mauriti.ce.gov.br

"O USO DE DROGAS PREJUDICA A SAÚDE E DESTRÓI A FAMÍLIA"





OBJETO: REFORMA E AMPLIAÇÃO DO ESTÁDIO MUNICIPAL VALDERI CARVALHO

LOCALIZAÇÃO: RUA PADRE MARANHÃO SEDE DO MUNICÍPIO - MAURITI - CEARÁ

PLANILHAS



Av. Senhor Martin, 5/N | CEP: 63.210-000 - Mauriti - Ceará
CNPJ: 07.087.028/0001-02
www.mauriti.ce.gov.br

"O USO DE DROGAS PREJUDICA A SAÚDE E DESTROI A FAMÍLIA"



Emerson Patrick Alves Martins
Engenheiro Civil CREA/CE 321456
RNP 061528981-9



PREFEITURA DE MAURITI
MEMORIAL DESCRITIVO E ESPECIFICAÇÕES TÉCNICAS

CONSIDERAÇÕES GERAIS

OBJETO

O presente MEMORIAL DESCRITIVO E ESPECIFICAÇÕES TÉCNICAS tem como objetivo a AMPLIAÇÃO DO ESTÁDIO MUNICIPAL VALDERI CARVALHO – RUA PADRE MARANHÃO SEDE DO MUNICÍPIO - MAURITI - CEARÁ

PROJETO

A execução da obra deverá obedecer integralmente e rigorosamente aos projetos, especificações e detalhes que serão fornecidos ao construtor com todas as características necessárias à perfeita execução dos serviços.

NORMAS

Fazem parte integrante deste, independente de transcrição, todas as normas, especificações e métodos da Associação Brasileira de Normas Técnicas (ABTN) que tenham relação com os serviços objeto do contrato.

ASSISTÊNCIA TÉCNICA E ADMINISTRATIVA

A empreiteira obriga-se saber as responsabilidades legais vigentes, prestar toda assistência técnica e administrativa necessária a fim de imprimir andamento conveniente à obra.

A responsabilidade técnica da obra será de Profissional pertencente ao quadro de pessoal e devidamente Habilitado e Registrado no Conselho Regional de Engenharia e Arquitetura – CREA.

MATERIAS, MÃO DE OBRA E EQUIPAMENTOS

Todo material a ser utilizado na obra será de primeira qualidade. A mão-de-obra deverá ser idônea, de modo a reunir uma equipe homogênea que assegurem o bom andamento dos serviços.

1.0 - CONSTRUÇÃO DO ALAMBRADO

PLACA DA OBRA

A PLACA DA OBRA, medindo 4,00 x 2,50m, será confeccionada em chapa zincada ou galvanizada, montada sobre moldura, com dizeres e desenhos a serem fornecidos pela fiscalização, será colocada no início do serviço da obra.

PINTURA

Serviços

Todas as superfícies a serem pintadas deverão estar secas, retocadas e limpas. Cada demão só poderá ser aplicada quando a precedente estiver seca.

A tinta aplicada deverá ser bem espalhada sobre a superfície e a espessura da película, de cada demão, será a mínima possível, obtendo-se o cobrimento através de demão sucessivas.





PREFEITURA DE MAURITI

A película de cada demão será contínua, com espessura uniforme e livre de escorrimentos.

Deverão ser adotadas precauções especiais no sentido de evitar salpicaduras de tinta em superfícies não destinadas a pintura.

MUROS E FECHAMENTOS

Alambrado

Será fornecido alambrado c/ tudo de ferro galvanizado 2", inclusive pintura.

SERVIÇOS DIVERSOS

Limpeza

Os serviços de limpeza geral satisfarão aos seguintes requisitos:

Será removido todo o entulho do terreno, sendo cuidadosamente limpos e varridos os acessos.

Todas as manchas e salpicos de tintas serão cuidadosamente removidos.

O construtor obriga-se a restaurar todas as superfícies ou aparelhos que porventura venham a danificar-se por ocasião da limpeza.

2.0 - CONSTRUÇÃO DOS VESTIÁRIOS, TRIBUNA E ILUMINAÇÃO

LOCAÇÃO DA OBRA

A locação da obra, será feita de forma global, sobre quadro de madeira que envolve todo o perímetro da mesma. Após a marcação dos alinhamentos e ponto de nível, a contratada fará a comunicação a fiscalização, a qual procederá as verificações e aferições que julgar oportunas.

A CONTRATADA manterá em perfeitas condições todas as referências de nível e de alinhamento o que permitirá reconstituir ou aferir a locação em qualquer tempo e oportunidade.

MOVIMENTO DE TERRA

As escavações necessárias à construção serão executadas de modo a não ocasionar danos à vida, a propriedades ou a ambos. Desde que atendidas as condições retrocitadas, as escavações provisórias de até 1,5m, não necessitam de cuidados especiais.

As escavações serão protegidas, quando for o caso, contra ação de água superficial ou profunda, mediante drenagem, esgotamento ou rebaixamento do lençol freático.

Aterro

Compete a empreiteira, verificar se a taxa de trabalho do terreno é compatível para suportar as devidas cargas.





PREFEITURA DE MAURITI



Os trabalhos de aterro e reaterro serão executados com material escolhido, areia energeticamente apiloados com malho de 30 a 60 Kg.

O reaterro das escavações provisórias serão executados com todos os cuidados necessários, de modo a impedir deslocamentos que afetem a própria estrutura, edificações ou logradouros adjacentes.

FUNDAÇÕES E ESTRUTURAS

Concreto Ciclópico

O concreto ciclópico será constituído por concreto simples, preparados à parte, mas dosagens adiante estabelecidas, à cuja massa, por ocasião do lançamento nas formas, será paulatinamente incorporada a quantidade, a ser fixada, de pedras ditas "de mão".

No emprego de concreto ciclópico adicionar concreto, preparado como mencionado no subitem anterior, com volume de contendo 70% de concreto e 30% de pedra de mão lavadas, saturadas com água e envolvidas com 5cm, no mínimo, de concreto.

Nenhum concreto a ser empregado em concreto ciclópico deverá ter resistência característica à compressão (fck) inferior a 12 MPa (120kgf/cm²).

Concreto Armado

Todas as estruturas de concreto serão moldadas, devendo obedecer rigorosamente o fck e os traços previstos.

Em todos os locais indicados a ser executado, o concreto armado será no traço 1: 2, 5: 4 (cimento, areia e brita). Todas as formas onde serão aplicados o concreto serão abundantemente molhados imediatamente antes da concretagem. Todas as falhas existentes por ocasião da concretagem deverão ser preenchidas imediatamente após a desforma. Deve ser usada vibração mecânica para os pilares. Os prazos para a retirada das formas devem seguir os preceitos da N.B-1: pilares e faces laterais de vigas – 3 dias, faces inferiores de vigas até 10 m de vão – 21 dias.

Projetos

Será observada rigorosa obediência a todas as particularidades do projeto arquitetônico. Para isto deverá ser feito estudo das especificações e plantas, exames de normas e códigos.

Armaduras

As barras de aço deverão ter ausência total de ferrugem, manchas de óleo, argamassa aderente ou qualquer outra substância que impeça uma perfeita aderência ao concreto.

Antes e durante o lançamento do concreto as plataformas de serviço (balancins, andaime e etc.) deverão estar dispostas de modo a não provocarem deslocamentos das armaduras.





PREFEITURA DE MAURITI

A armadura não poderá ficar em contato direto com a forma.

No caso de cobertura superior a 6cm, distância entre forma e ferro – colocar-se-á uma armadura complementar, disposta em forma de rede.

Em casos de estruturas sujeitas a abrasão, a altas temperaturas, a correntes elétricas ou a ambientes fortemente agressivos, serão tomadas medidas especiais para aumentar a proteção da armadura, além da decorrente do cobertura mínimo.

Deverão ser adotadas precauções para evitar oxidação excessiva das barras de espera. Antes do reinício da concretagem elas deverão estar razoavelmente limpas.

As diferentes partidas de ferro serão depositadas e arrumadas de acordo com a bitola, em lotes aproximadamente iguais, separados uns dos outros.

Agregados

Serão identificados por suas características, cabendo ao laboratório a modificação da dosagem diante referida quando um novo material indicado tiver características diferentes do agregado inicialmente empregado.

Quando os agregados forem medidos em volume, as padiolas ou carrinhos, especialmente construídos para a finalidade, deverão trazer, na parte externa e em caracteres bem visíveis, o nome do material, o número de padiolas por saco de cimento e o traço respectivo.

Água

A água considerada satisfatória para os fins aqui previstos será potável, limpa e isenta de ácidos, óleos, álcalis, sais, siltes, açúcares, materiais orgânicos e outras substâncias agressivas ao concreto e que possa ocasionar alterações na pega do cimento.

Caso ocorra, durante a estação chuvosa uma turbidez excessiva de água, deverá ser providenciadas decantação e filtragem.

Cimento

O Cimento será do tipo Portland constituído de clínquer Portland, obtido através da calcinação, a 1300°C – 1500°C, de uma mistura de calcário e argilas e de uma certa quantidade de gipsita (comumente chamada de gesso) para controlar o tempo de pega.

Não será conveniente, a critério da FISCALIZAÇÃO, em uma mesma concretagem, a mistura de tipos diferentes de cimento, nem de marcas diferentes ainda que do mesmo tipo.

Não será conveniente o uso de traços de meio saco ou fração. Os volumes mínimos a misturar de cada vez deverão corresponder a 1 (um) saco de cimento.



EMPRESA DE ENGENHARIA E ARQUITETURA
Engenheiro
RNP 06 528981-9



PREFEITURA DE MAURITI



Equipamentos

O CONSTRUTOR manterá permanentemente, na obra, como mínimo indispensável para execução do concreto, 1(uma) betoneira e 2(dois) vibradores.

A capacidade mínima da betoneira será correspondente a 1(um) traço com consumo mínimo de 1(um) saco de cimento.

Serão permitidos todos os tipos de betoneira, desde de que produzam concretos uniformes e sem segregação dos materiais.

Dosagem

A dosagem do concreto será caracterizada pelo pela resistência de dosagem aos 28 dias, dimensão máxima característica do agregado em função das dimensões das peças a serem concretadas, consistência, média através de "SLUMB TEST", Composição granulométrica dos agregados, Fator água/cimento em função da resistência e da durabilidade desejadas.

Controle de qualidade a que será submetida o concreto. Adensamento a que será submetida o concreto e índices físicos dos agregados (massa específica, peso unitário, coeficiente de inchamento e umidade).

Transporte do Concreto

O transporte do concreto será efetuado de maneira que não haja segregação ou desagregação de seus componentes, nem perda sensível de qualquer deles por vazamento ou evaporação.

Poderão ser utilizados, na obra, para transporte de concreto da betoneira ou ponto de descarga ou local da concretagem, carrinhos de mão com roda de pneu, padiolas, caçambas, pás mecânicas, etc. Em hipótese nenhuma será permitido o uso de carrinhos com roda de ferro ou de borracha maciça.

No caso de utilização de carrinhos ou padiolas, buscar-se-á condições de percurso suave, tais como rampas, aclives e declives, inclusive estrados.

O transporte a longas distâncias só será admitido em veículos especiais dotados de movimento capaz de manter uniforme o concreto misturado.

Lançamento

O processo de lançamento do concreto serão determinados de acordo com a obra, cabendo a FISCALIZAÇÃO modificar ou impedir processo que acarrete segregação dos materiais.

Não será permitido o lançamento de concreto de altura superior a 2m. Para evitar segregação em quedas livres maiores que a mencionada, utilizar-se-á calhas apropriadas.



Engenheiro Mauriti Alves de Sousa
Engenharia CIVIL - CREA 15146
RNP 061528981-9



PREFEITURA DE MAURITI

Nas peças com altura superior a 2 metros, com concentração de ferragem e de difícil lançamento será colocado no fundo da forma uma camada de argamassa com 5 a 10cm de espessura, feita com o mesmo traço do concreto que vai ser utilizado, evitando-se a formação de "ninhos de pedra".

Não será permitido o lançamento após o início da pega.

Não será permitido o uso do concreto remisturado.

Não será permitido o "arrastamento" do concreto a distâncias muito grandes, durante o espalhamento, devido ao fato de que o deslocamento da mistura com enxada, sobre formas, ou mesmo sobre o concreto já aplicado, poderá provocar perda da argamassa por adesão aos locais de passagem.

Adensamento

O adensamento deverá ser cuidadoso, de forma que o concreto ocupe todos os recantos da forma.

Deverão ser adotadas devidas precauções para evitar vibração da armadura, de modo a não formar vazios ao seu redor nem dificultar a aderência do concreto.

A vibração será feita em profundidade não superior à agulha do vibrador.

As camadas a serem vibradas terão, preferencialmente, espessura equivalente a $\frac{3}{4}$ do comprimento da agulha.

As distâncias entre os pontos de aplicação do vibrador da ordem de 6 a 10 vezes o diâmetro da agulha (aproximadamente 1,5 vezes o raio de ação).

Cura do Concreto

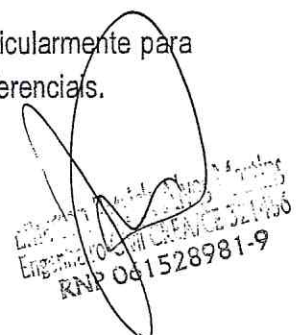
O processo de cura será iniciado imediatamente após o fim da pega, continuará no período de 7 dias.

No processo de cura pode ser utilizada uma camada de pó de serragem, de areia ou qualquer outro material adequado mantida permanentemente molhada, esta camada terá, no mínimo, 5cm.

Também pode ser utilizada o processo de cura por aplicação de vapor d'água, a temperatura será mantida entre 38°C e 66°C, por período de aproximadamente 72 horas.

Desmontagem de Fôrmas e Escoramentos

A retirada do escoramento de tetos será feita de maneira conveniente e progressiva, particularmente para peças em balanço, o que impedirá o aparecimento de fissuras em decorrência de cargas diferenciais.





PREFEITURA DE MAURITI

PAREDES E PAINÉIS

Alvenaria de tijolo cerâmico

Alvenaria de elevação em tijolos de barro, cozidos, furados, nas dimensões de 9x19x19cm, assentes com argamassa mista c/ cal hidratada, esp.=10cm.

Procedimentos

As argamassas serão aplicadas igualmente entre as faces laterais dos tijolos e sobre cada fiada, evitando-se juntas abertas.

As fiadas serão perfeitamente niveladas, alinhadas e aprumadas. Serão colocadas 6(seis) tufos por vão de porta confeccionada em madeira, nas dimensões 0.12x0.12x0.25m, assentados na alvenaria com utilização de argamassa de cimento e areia média, traço volumétrico 1:3.

Controle De Qualidade.

Não será permitido, em um mesmo pano de parede, o emprego de tijolos furados de diferentes padrões.

Chapim pré-moldado de concreto

O chapim de concreto pre-moldado será em tamanhos de 1,00x0,30x0,05m e assentados com argamassa mista de cal hidratada de traço 1:2:8.

Verga reta de concreto

As vergas serão em concreto armado nas dimensões especificadas projetadas.

ESQUADRIAS

As esquadrias de alumínio e vidro obedecerão rigorosamente, às indicações dos respectivos desenhos de detalhes

As esquadrias obedecerão rigorosamente às indicações dos respectivos projetos de arquitetura e/ou desenhos de detalhes.

Serão sumariamente recusadas todas as peças que apresentarem sinais de empenamento, deslocamento, rachaduras, lascas desigualdade e outros defeitos que comprometam a qualidade.

Ferragens

O assentamento de ferragens será procedido com particular esmero. Os encaixes para dobradiças, fechaduras, etc., terão as formas das ferragens não sendo toleradas folgas que exijam emendas.

As ferragens deverão ser em número suficiente, de forma a suportarem com folgas o regime de trabalho a que venham a ser submetidas.

O puxador será em alumínio anodizado atendo as especificações e normas de acessibilidade para deficientes físicos.



MUNICÍPIO DE MAURITI
RUA DO COMENDANTE JOSÉ DE ALMEIDA, 100
CEP: 52145-600
www.mauriti.pe.gov.br

NO DIA DE SEU NASCIMENTO, O PAIS E O MUNICIPIO SÃO SEUS PAIS E SEUS PAIS SÃO SEUS PAIS



Emerson Ramos Alves Martins
Engenheiro Civil CREA 321456
RNP 061528981-9



PREFEITURA DE MAURITI

Cobogó

Os elementos vazados serão cuidadosamente apurados a fio de prumo. As fiadas serão perfeitamente retas e niveladas.

A fim de prevenir dificuldades de limpeza ou danificação das peças, cuidar-se-á de remover antes de seu enrijecimento toda a argamassa que venha a salpicar a superfície dos elementos vazados ou extravasar as juntas.

Para o assentamento dos elementos vazados será empregado argamassa industrializada.

Não será tolerada qualquer torção, desnível ou desaprumo dos elementos vazados, nem qualquer sinuosa nas juntas verticais e horizontais.

COBERTURA

Estrutura de Madeira

Madeira - deverão ser utilizados peças serradas, beneficiadas, desempenadas e secas, de madeiras de boa qualidade e procedência, isentas de nós, brancos, casca, broca, caruncho, trincas, fibras torcidas ou outros defeitos que venham diminuir a resistência física das peças e comprometer sua durabilidade e trabalhabilidade.

As inclinações recomendadas para as coberturas são – Telhas de barro tipo colonial.

Relação Grau x Percentagem

Ângulo em Graus	Declividade em %
05	8.7
10	17.6
12	21.2
14	25.0
15	26.7
16	28.6
17	30.8
18	32.4
20	36.4
22	40.4
24	44.5
27	50.9
30	57.7
34	66.5
35	70.0
39	80.9
40	83.9
45	100



Av. Governador João Paulo de Faria, 100 - Centro - Mauriti - RJ
www.mauriti.rj.gov.br

Av. 15 de Novembro, 100 - Centro - Mauriti - RJ



Engenheiro Civil
Engenheiro Civil
RNP 06/528981-9



PREFEITURA DE MAURITI



Telhas Cer micas

A cobertura dever  ser executada em telha cer mica, de 1  qualidade.

As telhas dever o indicar, em alto ou baixo relevo, a marca e a sua proced ncia.

No aspecto visual n o dever o apresentar defeitos – fissuras na superf cies, esfolia es, quebras e rebarbas, com colora o uniforme, na cor caracter stica, sem apresentar manchas acinzentadas.

Quando percutidas, dever o apresentar um som met lico, garantindo-se uma boa resist ncia   flex o e possuir boa impermeabilidade.

No aspecto relacionado a suas caracter sticas geom tricas, deve-se garantir a padroniza o das pe as, no tocante e suas dimens es lineares e angulares, sendo permitido o ajuste das pe as.

O assentamento ser  iniciado com as telhas formando o canal, no sentido da inclina o do telhado, do beiral para a cumeeira, com a concavidade voltada para cima e a extremidade mais larga do lado da cumeeira. As telhas dever o ter uma superposi o da ordem de 10cm.

As telhas superiores s o colocadas com a extremidade mais estreita voltada para o lado da cumeeira e a superposi o ser  de cerca de 10cm.

Os rufos e calhas ser o em chapas de a o galvanizado.

REVESTIMENTOS

Chapisco

Material

Chapisco manual em argamassa de cimento e areia, tra o volum trico 1:3, esp=5mm. O cimento ser  tipo Portland comum, fabrica o recente, conforme padr o comercializado no mercado. A areia ser  do tipo grossa – utilizar areia de rio, grossa.

Procedimentos

Dever  ser processados a mistura e amassamento dos materiais. A argamassa dever  Ter plasticidade e umidade tais, que possa ser facilmente lan ada  s superf cies verticais (paredes) e horizontais (forro) com uma colher de pedreiro.


Controle e Qualidade

Assegurar o emassamento de argamassa utilizando o tra o 1:3.

Embo o/Reboco

Material

Reboco com argamassa de cal hidratada, areia e cimento, tra o volum trico 1:2:8 E=20mm.





PREFEITURA DE MAURITI

Procedimentos

O reboco deverá ser liso e uniforme, primorosamente alisado com desempenadeira de aço e esponja.

Controle e Qualidade

Para o espalhamento, o "corte" e o acabamento final da argamassa, empregar régua de alumínio, desempenadeira de aço e esponja.

Cerâmica Esmaltada

Material

Os ladrilhos Cerâmicos especificados serão correspondentes ao padrão aprovado pela Fiscalização quanto a fabricante, PEI e a linha especificada, não podendo apresentar defeitos em suas superfícies, cores uniformes, inexistência de empenamentos e uniformidade nas medidas geométricas, tamanho sugerido (30x30)cm.

Procedimentos

Preparo da Superfície:

Remoção de Poeira e partículas soltas sobre o contrapiso ou laje, umedecendo a superfície com aplicação de pó de cimento para melhorar a aderência.

A argamassa de regularização será executada com cimento e areia média, traço 1:3 com espessura de 20mm,. Caso ocorra a necessidade de uma espessura superior a 20 mm a argamassa de regularização será executada em duas etapas, somente podendo-se iniciar a segunda etapa após a cura completa da camada inicial.

Sobre a camada ainda fresca espalha-se o pó de cimento de modo uniforme e na espessura de 1 mm ou litro por metro quadrado.

Os ladrilhos serão imersos em água e aplicados úmidos, não encharcados, distribuindo-se na área a ser pavimentada e serão percutidos com peça de madeira e martelo de pedreiro.

Terminada a pega da argamassa será verificada a perfeita aderência das peças, percutindo-se as peças e promovendo-se a substituição dos ladrilhos que apresentarem imperfeições.

Antes do completo endurecimento da pasta será efetuada a limpeza da pavimentação, efetuando-se a proteção da superfície até a cura definitiva.

PISO

Contrapiso Impermeabilizado

Será executado lastro de concreto impermeabilizado E=6cm.

PISO DE CERÂMICA ESMALTADA



AV. SENE GALO, S/N - CENTRO - MAURITI - CE
CEP: 62400-000
WWW.MAURITI-CE.GOV.BR

A RUA DE MANOEL RIBEIRO É ANTES E DEPOIS A TRAVESSA



Engenheiro Civil
Engenheiro Civil
RNP 061528981-9



PREFEITURA DE MAURITI

Material

Os ladrilhos Cerâmicos especificados serão correspondentes ao padrão aprovado pela Fiscalização quanto a fabricante, PEI e a linha especificada, não podendo apresentar defeitos em suas superfícies, cores uniformes, inexistência de empenamentos e uniformidade nas medidas geométricas, tamanho sugerido (30x30).

Procedimentos

Preparo da Superfície:

Remoção de Poeira e partículas soltas sobre o contrapiso ou laje, umedecendo a superfície com aplicação de pó de cimento para melhorar a aderência.

A argamassa de regularização será executada com cimento e areia média, traço 1:5 com espessura de 20mm,. Caso ocorra a necessidade de uma espessura superior a 20 mm a argamassa de regularização será executada em duas etapas, somente podendo-se iniciar a segunda etapa após a cura completa da camada inicial.

Sobre a camada ainda fresca espalha-se o pó de cimento de modo uniforme e na espessura de 1 mm ou litro por metro quadrado.

Os ladrilhos serão imersos em água e aplicados úmidos, não encharcados, distribuindo-se na área a ser pavimentada e serão percutidos com peça de madeira e martelo de pedreiro.

Terminada a pega da argamassa será verificada a perfeita aderência das peças, percutindo-se as peças e promovendo-se a substituição dos ladrilhos que apresentarem imperfeições.

Antes do completo endurecimento da pasta será efetuada a limpeza da pavimentação, efetuando-se a proteção da superfície até a cura definitiva.

As juntas entre as peças de ladrilho serão rejuntadas com pasta de Cimento Portland, Cinza ou Branco e pó de Mármore, traço 1:4 .

Controle de qualidade

A qualidade do Serviço será determinada pelas inspeções recomendadas no tópico "controle de Qualidade", bem como através das seguintes inspeções:

Limpeza – deverá ser procedida lavagem com água e sabão e eventualmente ácido muriático, proporção 1:10 : água.

Rejuntamento – uniformidade de largura, alinhamento e colocação.

Juntas de Dilatação – Uniformidade de acabamento.

Níveis – Observar nivelamentos que deverão ser perfeitos, inclusive caimentos, quando necessário.

Acabamento superficial – Examinar perfeição das peças, no tocante à coloração e superfícies que não deverão apresentar defeitos aparentes e seguir modulação ditada pelo PROJETO e/ou FISCALIZAÇÃO.



Emerson de Almeida Santos
Engenheiro Civil nº 12.387/2006
RNP 061528981-9



PREFEITURA DE MAURITI



Esquadros – Observar os acabamentos no tocante à perfeição do esquadro entre duas superfícies adjacentes.

Piso cimentado rústico

O piso cimentado será executado com o traço de 1:4 de cimento e areia grossa, com espessura de 1,50cm, nivelado e queimado e deverá ser executado sobre todo o contra piso de tijolo comum.

Meio Fio

O Meio-fio deverá ser em pré-moldado tamanhos 0,07x0,30x1,00m e assentados com argamassa de cimento e areia grossa de traço 1:3.

INSTALAÇÕES HIDRO-SANITÁRIAS

Instalações Hidráulicas

Toda a tubulação usada será em PVC soldável com conexões compatíveis aos tubos empregados, fabricação TIGRE, AKROS OU FORTILIT. Será observado o projeto específico. Todas as tubulações serão embutidas e chumbadas a alvenaria com argamassa de cimento e areia no traço 1:3. Os rasgos para essas tubulações deverão ter profundidade suficiente para permitir um recobrimento de pelo menos 3cm.

Instalações Sanitárias

Toda a tubulação será em PVC tipo esgoto, fabricação TIGRE, AKROS OU FORTILIT, o mesmo acontecendo com as conexões, conforme projeto.

As caixas de inspeção serão de alvenaria, dimensões internas mínimas 60x60 cm em tijolo cerâmico. Serão revestidas internamente com argamassa de cimento e areia no traço 1:3.

As conexões, sifões, ralos e caixas serão em PVC.

As bacias sanitárias, mictórios, lavatórios e acessórios serão de louça branca. s torneiras e válvulas serão em latão, sifões e engates em PVC.

INSTALAÇÕES ELÉTRICAS

As instalações elétricas, compreende as instalações de luz e força.

As instalações elétricas serão executadas de acordo com as normas ABNT, e das concessionárias locais, além de obedecerem ao disposto neste Capítulo.

Os casos não abordados serão definidos pela FISCALIZAÇÃO, de maneira a manter o padrão de qualidade previsto para a obra em questão.

Caberá ao CONSTRUTOR executar na presença da FISCALIZAÇÃO, os testes de recebimento dos equipamentos especificados.



Engenheiro
Especialista
RNP 061528981-9



PREFEITURA DE MAURITI

Caberá ao CONSTRUTOR executar toda a fiação e cabeamento e correndo por sua conta todos os custos de aprovação, vistoria e demais encargos pertinentes à citada instalação.

O CONSTRUTOR solicitará a vistoria das tubulações tão logo estejam em condições de uso e não apenas quando o serviço estiver totalmente concluído, o que permitirá que os cabos e fios estejam já instalados por ocasião da conclusão das obras.

Todo o equipamento usado deverá ser de 1ª qualidade e deverá obedecer a característica estabelecida no projeto elétrico, quanto a quadros, eletrodutos, cabos, fios, postes, luminárias e demais equipamentos, conforme marcas estabelecidas a seguir:

Produtos / Marcas: Eletrodutos: (Tigre, Akros ou Fortilit)
Cabos: (Pefil, Sil ou Brasfil)
Quadros: (Tigre, Semar ou Akros)
Lâmpadas: Whilelx, Philips ou Osma)
Disjuntores: Soprano, Eletromar ou Lorenzete).

A mão de obra para este serviço deverá ser especializada.

PINTURA

Serviços

Todas as superfícies a serem pintadas deverão estar secas, retocadas e limpas. Cada demão só poderá ser aplicada quando a precedente estiver seca.

A tinta aplicada deverá ser bem espalhada sobre a superfície e a espessura da película, de cada demão, será a mínima possível, obtendo-se o cobrimento através de demão sucessivas.

A película de cada demão será contínua, com espessura uniforme e livre de escorrimentos.

Deverão ser adotadas precauções especiais no sentido de evitar salpicaduras de tinta em superfícies não destinadas a pintura.


SERVIÇOS DIVERSOS

Limpeza

Os serviços de limpeza geral satisfarão aos seguintes requisitos:

Será removido todo o entulho do terreno, sendo cuidadosamente limpos e varridos os acessos.

Todas as manchas e salpicos de tintas serão cuidadosamente removidos.





PREFEITURA DE MAURITI

O construtor obriga-se a restaurar todas as superfícies ou aparelhos que porventura venham a danificar-se por ocasião da limpeza.

3.0 - CONSTRUÇÃO DA ARQUIBANCADA

LOCAÇÃO DA OBRA

A locação da obra, será feita de forma global, sobre quadro de madeira que envolve todo o perímetro da mesma. Após a marcação dos alinhamentos e ponto de nível, a contratada fará a comunicação a fiscalização, a qual procederá as verificações e aferições que julgar oportunas.

A CONTRATADA manterá em perfeitas condições todas as referências de nível e de alinhamento o que permitirá reconstituir ou aferir a locação em qualquer tempo e oportunidade.

MOVIMENTO DE TERRA

As escavações necessárias à construção serão executadas de modo a não ocasionar danos à vida, a propriedades ou a ambos. Desde que atendidas as condições retrocitadas, as escavações provisórias de até 1,5m, não necessitam de cuidados especiais.

As escavações serão protegidas, quando for o caso, contra ação de água superficial ou profunda, mediante drenagem, esgotamento ou rebaixamento do lençol freático.

FUNDAÇÕES E ESTRUTURAS

Concreto Armado

Todas as estruturas de concreto serão moldadas, devendo obedecer rigorosamente o fck e os traços previstos.

Em todos os locais indicados a ser executado, o concreto armado será no traço 1: 2, 5: 4 (cimento, areia e brita). Todas as formas onde serão aplicados o concreto serão abundantemente molhados imediatamente antes da concretagem. Todas as falhas existentes por ocasião da concretagem deverão ser preenchidas imediatamente após a desforma. Deve ser usada vibração mecânica para os pilares. Os prazos para a retirada das formas devem seguir os preceitos da N.B-1: pilares e faces laterais de vigas – 3 dias, faces inferiores de vigas até 10 m de vão – 21 dias.

Projetos

Será observada rigorosa obediência a todas as particularidades do projeto arquitetônico. Para isto deverá ser feito estudo das especificações e plantas, exames de normas e códigos.

Armaduras

As barras de aço deverão ter ausência total de ferrugem, manchas de óleo, argamassa aderente ou qualquer outra substância que impeça uma perfeita aderência ao concreto.



Engenheiro Civil
Engenharia Civil - RFB 2021/00
RNPI 061528981-9



PREFEITURA DE MAURITI



Antes e durante o lançamento do concreto as plataformas de serviço (balancins, andaime e etc.) deverão estar dispostas de modo a não provocarem deslocamentos das armaduras.

A armadura não poderá ficar em contato direto com a forma.

No caso de cobertura superior a 6cm, distância entre forma e ferro – colocar-se-á uma armadura complementar, disposta em forma de rede.

Em casos de estruturas sujeitas a abrasão, a altas temperaturas, a correntes elétricas ou a ambientes fortemente agressivos, serão tomadas medidas especiais para aumentar a proteção da armadura, além da decorrente do cobertura mínimo.

Deverão ser adotadas precauções para evitar oxidação excessiva das barras de espera. Antes do reinício da concretagem elas deverão estar razoavelmente limpas.

As diferentes partidas de ferro serão depositadas e arrumadas de acordo com a bitola, em lotes aproximadamente iguais, separados uns dos outros.

Agregados

Serão identificados por suas características, cabendo ao laboratório a modificação da dosagem diante referida quando um novo material indicado tiver características diferentes do agregado inicialmente empregado.

Quando os agregados forem medidos em volume, as padiolas ou carrinhos, especialmente construídos para a finalidade, deverão trazer, na parte externa e em caracteres bem visíveis, o nome do material, o número de padiolas por saco de cimento e o traço respectivo.

Água

A água considerada satisfatória para os fins aqui previstos será potável, limpa e isenta de ácidos, óleos, álcalis, sais, siltes, açucars, materiais orgânicos e outras substâncias agressivas ao concreto e que possa ocasionar alterações na pega do cimento.

Caso ocorra, durante a estação chuvosa uma turbidez excessiva de água, deverá ser providenciadas decantação e filtragem.

Cimento

O Cimento será do tipo Portland constituído de clínquer Portland, obtido através da calcinação, a 1300°C – 1500°C, de uma mistura de calcário e argilas e de uma certa quantidade de gipsita (comumente chamada de gesso) para controlar o tempo de pega.



Engenheiro Civil
Engenheiro Civil
RNP 051528981-9



PREFEITURA DE MAURITI

Não será conveniente, a critério da FISCALIZAÇÃO, em uma mesma concretagem, a mistura de tipos diferentes de cimento, nem de marcas diferentes ainda que do mesmo tipo.

Não será conveniente o uso de traços de meio saco ou fração. Os volumes mínimos a misturar de cada vez deverão corresponder a 1 (um) saco de cimento.

O cimento será obrigatoriamente medido em peso, não sendo permitida sua medição em volume.

Formas e Escoramentos

O dimensionamento das formas deverá ser efetuado de forma a evitar possíveis deformações em consequência de fatores ambientais ou que venham a ser provocados pelo adensamento do concreto fresco.

Nas peças de grandes vãos, sujeitas a deformações provocadas pelo material introduzido, as fôrmas serão dotadas da contra-flecha necessária.

Antes do início da concretagem, as formas deverão estar limpas e estanques, de modo a evitar eventuais fugas de pasta.

Em peças estreitas e altas será necessária a abertura de pequenas janelas, na parte inferior da fôrma, para facilitar a limpeza.

As formas deverão ser molhadas até a saturação a fim de evitar a absorção de água de emassamento do concreto.

Os produtos antiaderente, destinados a facilitar a desmoldagem, serão aplicados na superfície da fôrma antes da colocação da armadura.

O escoramento deverá ser projetado de modo a não sofrer, sob a ação do peso próprio, do peso da estrutura e das cargas acidentais que possa durante a execução da obra, deformações prejudiciais a forma da estrutura ou que possam causar esforços no concreto na fase de endurecimento.

Não será admitido pontaletes de madeira com diâmetro ou menor lado de seção retangular, inferior a 5cm para madeiras duras e 7cm para madeiras moles.

Pontaletes com mais de 03 (três) metros de comprimentos deverão ser contraventados, salvo se for demonstrada a desnecessidade dessa medida, para evitar flambagem.

Deverão ser tomadas as precauções necessárias para evitar recalques prejudiciais provocados no solo ou na parte da estrutura que suporta o escoramento, pelas cargas por este transmitida.

O teor da umidade natural da madeira deverá ser compatível com o tempo a decorrer entre a execução das formas e do escoramento e a concretagem da estrutura.



Engenheiro
RNP 06 528981-9



PREFEITURA DE MAURITI

Cada pontaleta de madeira só poderá ter uma emenda, qual não deverá ser feita no terço médio do seu comprimento. Nas emendas, os topos das duas peças e emendas deverão ser planos e normais ao eixo comum. Deverão ser afixadas com sobrejuntas em toda a volta das emendas.

Será objetivo de particular cuidado a execução das formas curvas. As formas serão apoiadas sobre cambotas de madeira, pré-fabricada.

Equipamentos

O CONSTRUTOR manterá permanentemente, na obra, como mínimo indispensável para execução do concreto, 1(uma) betoneira e 2(dois) vibradores.

A capacidade mínima da betoneira será correspondente a 1(um) traço com consumo mínimo de 1(um) saco de cimento.

Serão permitidos todos os tipos de betoneira, desde de que produzam concretos uniformes e sem segregação dos materiais.

Dosagem

A dosagem do concreto será caracterizada pelo pela resistência de dosagem aos 28 dias, dimensão máxima característica do agregado em função das dimensões das peças a serem concretadas, consistência, média através de "SLUMB TEST", Composição granulométrica dos agregados, Fator água/cimento em função da resistência e da durabilidade desejadas.

Controle de qualidade a que será submetida o concreto. Adensamento a que será submetida o concreto e índices físicos dos agregados (massa específica, peso unitário, coeficiente de inchamento e umidade).

Transporte do Concreto

O transporte do concreto será efetuado de maneira que não haja segregação ou desagregação de seus componentes, nem perda sensível de qualquer deles por vazamento ou evaporação.

Poderão ser utilizados, na obra, para transporte de concreto da betoneira ou ponto de descarga ou local da concretagem, carrinhos de mão com roda de pneu, padiolas, caçambas, pás mecânicas, etc. Em hipótese nenhuma será permitido o uso de carrinhos com roda de ferro ou de borracha maciça.

No caso de utilização de carrinhos ou padiolas, buscar-se-á condições de percurso suave, tais como rampas, aclives e declives, inclusive estrados.

O transporte a longas distâncias só será admitido em veículos especiais dotados de movimento capaz de manter uniforme o concreto misturado.



ALCAZAR DE MURILLO, RUA JOSÉ GOMES DE OLIVEIRA, 1000 - JARDIM
20010-000 - MAURITI - SC
www.mauriti.sc.gov.br

SECRETARIA MUNICIPAL DE PLANEJAMENTO E GESTÃO DE RECURSOS HUMANOS



UNICEF

Engenheiro Civil
RNP 061528981-9



PREFEITURA DE MAURITI

Lançamento

O processo de lançamento do concreto serão determinados de acordo com a obra, cabendo a FISCALIZAÇÃO modificar ou impedir processo que acarrete segregação dos materiais.

Não será permitido o lançamento de concreto de altura superior a 2m. Para evitar segregação em quedas livres maiores que a mencionada, utilizar-se-á calhas apropriadas.

Nas peças com altura superior a 2 metros, com concentração de ferragem e de difícil lançamento será colocado no fundo da forma uma camada de argamassa com 5 a 10cm de espessura, feita com o mesmo traço do concreto que vai ser utilizado, evitando-se a formação de "ninhos de pedra".

Não será permitido o lançamento após o início da pega.

Não será permitido o uso do concreto remisturado.

Não será permitido o "arrastamento" do concreto a distâncias muito grandes, durante o espalhamento, devido ao fato de que o deslocamento da mistura com enxada, sobre formas, ou mesmo sobre o concreto já aplicado, poderá provocar perda da argamassa por adesão aos locais de passagem.

Adensamento

O adensamento deverá ser cuidadoso, de forma que o concreto ocupe todos os recantos da forma.

Deverão ser adotadas devidas precauções para evitar vibração da armadura, de modo a não formar vazios ao seu redor nem dificultar a aderência do concreto.

A vibração será feita em profundidade não superior à agulha do vibrador.

As camadas a serem vibradas terão, preferencialmente, espessura equivalente a $\frac{3}{4}$ do comprimento da agulha.

As distâncias entre os pontos de aplicação do vibrador da ordem de 6 a 10 vezes o diâmetro da agulha (aproximadamente 1,5 vezes o raio de ação).

Cura do Concreto

O processo de cura será iniciado imediatamente após o fim da pega, continuará no período de 7 dias.

No processo de cura pode ser utilizada uma camada de pó de serragem, de areia ou qualquer outro material adequado mantida permanentemente molhada, esta camada terá, no mínimo, 5cm.

Também pode ser utilizada o processo de cura por aplicação de vapor d'água, a temperatura será mantida entre 38°C e 66°C, por período de aproximadamente 72 horas.





PREFEITURA DE MAURITI

Desmontagem de Fôrmas e Escoramentos

A retirada do escoramento de tetos será feita de maneira conveniente e progressiva, particularmente para peças em balanço, o que impedirá o aparecimento de fissuras em decorrência de cargas diferenciais.

PAREDES E PAINÉIS

Alvenaria de embasamento de tijolo comum

Alvenaria de elevação em tijolos de barro, recozidos, furados, nas dimensões aproximadas de 10x20x20cm, assentes com argamassa mista c/ cal hidratada, esp.=20cm.

Procedimentos

As argamassas serão aplicadas igualmente entre as faces laterais dos tijolos e sobre cada fiada, evitando-se juntas abertas.

As fiadas serão perfeitamente niveladas, alinhadas e aprumadas. Serão com utilização de argamassa de cimento e areia média, traço volumétrico 1:3.

Controle De Qualidade.

Não será permitido, em um mesmo pano de parede, o emprego de tijolos furados de diferentes padrões.

Alvenaria de tijolo cerâmico

Alvenaria de elevação em tijolos de barro, recozidos, furados, nas dimensões aproximadas de 10x20x20cm, assentes com argamassa mista c/ cal hidratada, esp.=10cm.

Procedimentos

As argamassas serão aplicadas igualmente entre as faces laterais dos tijolos e sobre cada fiada, evitando-se juntas abertas.

As fiadas serão perfeitamente niveladas, alinhadas e aprumadas. Serão colocadas 6(seis) tufos por vão de porta confeccionada em madeira, nas dimensões 0.12x0.12x0.25m, assentados na alvenaria com utilização de argamassa de cimento e areia média, traço volumétrico 1:3.

Controle De Qualidade.

Não será permitido, em um mesmo pano de parede, o emprego de tijolos furados de diferentes padrões.

REVESTIMENTOS

Chapisco

Material

Chapisco manual em argamassa de cimento e areia, traço volumétrico 1:3, esp=5mm. O cimento será tipo Portland comum, fabricação recente, conforme padrão comercializado no mercado. A areia será do tipo grossa – utilizar areia de rio, grossa.

