

PROPOSTA DE PREÇOS

À PREFEITURA MUNICIPAL DE MAURITI/CE.

TOMADA DE PREÇOS Nº 2022-08-17-01

OBJETO: ADEQUAÇÃO DE ESTRADAS VICINAIS COM CONSTRUÇÃO DE PAVIMENTAÇÃO EM PEDRA TOSCA COM REJUNTAMENTO, NO TRECHO QUE LIGA O SÍTIO ALTO VERMELHO DOS PIMENTAS AO SÍTIO MOREIRA DOS ANGICOS E NO TRECHO QUE LIGA O SÍTIO OLHO D'ÁGUA DO COITÉ AO SÍTIO LOBO, MUNICÍPIO DE MAURITI/CE.

VALOR GLOBAL: R\$ 536.441,77 (QUINHENTOS E TRINTA E SEIS MIL QUATROCENTOS E QUARENTA E UM REAIS E SETENTA E SETE CENTAVOS)

PRAZO DE EXECUÇÃO: 03 (três) meses CONFORME EDITAL

VALIDADE DA PROPOSTA DE PREÇOS: 60 (SESSENTA) DIAS.

DADOS BANCÁRIOS: BANCO DO BRASIL

AGÊNCIA: 2845-2

CONTA CORRENTE: 22086-8

Declaramos que concordamos com todas as normas do edital e seus anexos.

BARRO/CE, 02 de Setembro de 2022.

AR EMPREENDIMIENTOS
SERVIÇOS E LOCAÇÃO DE MAQUIL
CNPJ: 22.853.186/0001-64

AILTON DA SILVA ARAUJO
CREA: 211423211-5
ENGENHEIRO CIVIL



PLANILHA ORÇAMENTÁRIA



OBRA:	ADEQUAÇÃO DE ESTRADAS VIGNAIS COM CONSTRUÇÃO DE PAVIMENTAÇÃO EM PEDRA TOSCA COM REJUNTAMENTO	DATA: 02/09/2022	BDI: 26,00%
DESCRIÇÃO:	ADEQUAÇÃO DE ESTRADAS VIGNAIS COM CONSTRUÇÃO DE PAVIMENTAÇÃO EM PEDRA TOSCA COM REJUNTAMENTO	VERÃO:	REF:
LOCAL:	DIVERSAS LOCALIDADES	SINAPI 2020/01 COM DESONERAÇÃO:	02/2022
CLIENTE:	PREFEITURA MUNICIPAL DE MAURITI - CE	Composição:	PRÓPRIA
			0,00% 0,00%

ITEM	CÓDIGO	DESCRIÇÃO	FORTE	UND	QUANTIDADE	PREÇO UNITÁRIO R\$	PREÇO TOTAL R\$
1		TRECHO QUE LIGA O SITO ALTO VERMELHO DOS PIMENTAS AO SITO MOREIRA DOS ANGIOS					432.687,02
1.1		SERVIÇOS PRELIMINARES					2.385,77
1.1.1	742091M	PLACA DE OBRA EM CHAPA DE AÇO GALVANIZADO	Composições Próprias	M2	4,50	416,17	1.872,77
1.1.2	99064	LOCAÇÃO DE PAVIMENTAÇÃO AF_10/2018	SINAPI	M	900,00	0,57	513,00
1.2		MOVIMENTO DE TERRA					5.445,00
1.2.1	100577	REGULARIZAÇÃO E COMPACTAÇÃO DE SUBLEITO DE SOLO PREDOMINANTEMENTE ARENOSO AF_11/2019	SINAPI	M2	4.500,00	1,21	5.445,00
1.3		PAVIMENTAÇÃO					423.980,00
1.3.1	101172	EXECUÇÃO DE PAVIMENTO EM PEDRAS POLIÉDRICAS, REJUNTAMENTO COM ARGAMASSA TRAÇO 1:3 (CIMENTO E AREIA) AF_05/2020	SINAPI	M2	3.980,00	66,96	265.161,60
1.3.2	94273	ASSENTAMENTO DE GUA (MEIO-FIO) EM TRECHO RETO, CONFECCIONADA EM CONCRETO PRÉ-FABRICADO, DIMENSÕES 100X15X13X30 CM (COMPRIMENTO X BASE INFERIOR X BASE SUPERIOR X ALTURA), PARA VIAS URBANAS (USO VIÁRIO) AF_06/2016	SINAPI	M	1.810,00	46,04	83.332,40
1.3.3	94287	EXECUÇÃO DE SARIETA DE CONCRETO USINADO, MOLDADA IN LOCO EM TRECHO RETO, 30 CM BASE X 10 CM ALTURA AF_06/2016	SINAPI	M	1.800,00	41,92	75.456,00
1.4		SINALIZAÇÃO DO SISTEMA VIÁRIO					906,25
1.4.1	C3353A	FORNECIMENTO E INSTALAÇÃO DE PLACA DE REGULAMENTAÇÃO/ADVERTÊNCIA REFLETIVA EM AÇO GALVANIZADO, INCLUSO PONTALETE DE MADEIRA (7,5 X 7,5cm PINTADO COM ESMALTE SINTÉTICO)	Composições Próprias	M2	1,13	801,99	906,25
2		TRECHO QUE LIGA O SITO OLHO D'ÁGUA DO COITÉ AO SITO LOBO					103.754,75
2.1		SERVIÇOS PRELIMINARES					123,12
2.1.1	99064	LOCAÇÃO DE PAVIMENTAÇÃO AF_10/2018	SINAPI	M	216,00	0,57	123,12
2.2		MOVIMENTO DE TERRA					1.306,80
2.2.1	100577	REGULARIZAÇÃO E COMPACTAÇÃO DE SUBLEITO DE SOLO PREDOMINANTEMENTE ARENOSO AF_11/2019	SINAPI	M2	1.080,00	1,21	1.306,80
2.3		PAVIMENTAÇÃO					101.867,70
2.3.1	101172	EXECUÇÃO DE PAVIMENTO EM PEDRAS POLIÉDRICAS, REJUNTAMENTO COM ARGAMASSA TRAÇO 1:3 (CIMENTO E AREIA) AF_06/2020	SINAPI	M2	950,40	66,96	63.636,78
2.3.2	94273	ASSENTAMENTO DE GUA (MEIO-FIO) EM TRECHO RETO, CONFECCIONADA EM CONCRETO PRÉ-FABRICADO, DIMENSÕES 100X15X13X30 CM (COMPRIMENTO X BASE INFERIOR X BASE SUPERIOR X ALTURA), PARA VIAS URBANAS (USO VIÁRIO) AF_06/2016	SINAPI	M	437,00	46,04	20.119,46
2.3.3	94287	EXECUÇÃO DE SARIETA DE CONCRETO USINADO, MOLDADA IN LOCO EM TRECHO RETO, 30 CM BASE X 10 CM ALTURA AF_06/2016	SINAPI	M	432,00	41,92	18.105,44
2.4		SINALIZAÇÃO DO SISTEMA VIÁRIO					457,13
2.4.1	C3353A	FORNECIMENTO E INSTALAÇÃO DE PLACA DE REGULAMENTAÇÃO/ADVERTÊNCIA REFLETIVA EM AÇO GALVANIZADO, INCLUSO PONTALETE DE MADEIRA (7,5 X 7,5cm PINTADO COM ESMALTE SINTÉTICO)	Composições Próprias	M2	0,57	801,99	457,13
VALOR BDI TOTAL:							110.711,72
VALOR ORÇAMENTO:							425.730,05
VALOR TOTAL:							536.441,77

AR EMPREENDIMENTOS
SERVIÇOS E LOCAÇÕES
CNPJ: 22.803.10670001-64

AILTON DA SILVA ARAUJO
CREA: 211423211-5
ENGENHEIRO CIVIL



RESUMO DO ORÇAMENTO

OBRA:	ADEQUAÇÃO DE ESTRADAS VICINAIS COM CONSTRUÇÃO DE PAVIMENTAÇÃO EM PEDRA TOSCA COM REJUNTAMENTO	DATA:	02/09/2022	BDI:	26,00%	
DESCRIÇÃO:	ADEQUAÇÃO DE ESTRADAS VICINAIS COM CONSTRUÇÃO DE PAVIMENTAÇÃO EM PEDRA TOSCA COM REJUNTAMENTO	FONTE:	VERSÃO	HORA	MEB	REF.
LOCAL:	DIVERSAS LOCALIDADES	SINAPI	2022/01 COM DESONERAÇÃO	83,00%	47,46%	02/2022
CLIENTE:	PREFEITURA MUNICIPAL DE MAURITI - CE	Composição	PRÓPRIA	0,00%	0,00%	



1	TRECHO QUE LIGA O SÍTIO ALTO VERMELHO DOS PIMENTAS AO SÍTIO MOREIRA DOS ANGIÇOS	432.087,02	80,66
2	TRECHO QUE LIGA O SÍTIO OLHO D'ÁGUA DO COITÉ AO SÍTIO LOBO	103.754,75	19,34
		VALOR BDI TOTAL:	110.711,72
		VALOR ORÇAMENTO:	425.730,05
		VALOR TOTAL:	536.441,77

AR EMPREENDIMENTOS
SERVIÇOS E LOCAÇÕES (MEZZ)
CNPJ Nº 22.863.118/0001-64

TON DA SILVA ARAUJO
CREA: 211423211-5
ENGENHEIRO CIVIL

**RELATÓRIO ANALÍTICO - COMPOSIÇÕES DE CUSTOS**

OBRA:	ADEQUAÇÃO DE ESTRADAS VICINAIS COM CONSTRUÇÃO DE PAVIMENTAÇÃO EM PEDRA TÔSCA COM REJUNTAMENTO
DESCRIÇÃO:	ADEQUAÇÃO DE ESTRADAS VICINAIS COM CONSTRUÇÃO DE PAVIMENTAÇÃO EM PEDRA TÔSCA COM REJUNTAMENTO
LOCAL:	DIVERSAS LOCALIDADES
CLIENTE:	PREFEITURA MUNICIPAL DE MAURITI - CE

DATA:	02/09/2022	BDI:	20,00%
FORTE:	VERBAO	HORA:	
SINAPI:	2022/01 COM DESONERAÇÃO	53,55%	47,45%
Composição:	PROPRIA	0,00%	0,00%

**1.1.1. 74209/1M - PLACA DE OBRA EM CHAPA DE AÇO GALVANIZADO (M2)**

Material	FORTE	UND	COEFICIENTE	PREÇO UNITÁRIO	TOTAL	
00004813	PLACA DE OBRA (PARA CONSTRUÇÃO CIVIL) EM CHAPA GALVANIZADA 'N. 22', ADESIVADA, DE 2,4 X 1,2* M (SEM POSTES PARA FIXAÇÃO)	SINAPI	M2	1,00000000	220,40	220,40
00004491	PONTALETE *7,5 X 7,5* CM EM PINUS, MISTA OU EQUIVALENTE DA REGIÃO - BRUTA	SINAPI	M	4,00000000	11,48	45,02
00005075	PREÇO DE AÇO POLIDO COM CABECA 10 X 30 (2,34 X 10)	SINAPI	KG	0,11000000	19,44	2,14
00004417	SARRAFO NAO APARELHADO *2,5 X 7* CM, EM MACARANDUBA, ANGELIM OU EQUIVALENTE DA REGIÃO - BRUTA	SINAPI	M	1,00000000	6,11	6,11
TOTAL Material:					274,87	

Serviço	FORTE	UND	COEFICIENTE	PREÇO UNITÁRIO	TOTAL	
84282	CARPINTEIRO DE FORMAS COM ENCARGOS COMPLEMENTARES	SINAPI	H	1,00000000	20,17	20,17
84992	CONCRETO MAGRO PARA LASTRO, TRAÇÃO 1:4,5:4,5 (EM MASSA SECA DE CIMENTO/ AREIA MÉDIA/ BRITA 1) - PREPARO MECÂNICO COM BETONEIRA 400 L. AF_05/2021	SINAPI	M3	0,01000000	297,97	2,97
85316	SERVENTE COM ENCARGOS COMPLEMENTARES	SINAPI	H	2,00000000	16,24	32,48
TOTAL Serviço:					55,62	
VALOR:					330,29	

1.1.2. 99064 - LOCAÇÃO DE PAVIMENTAÇÃO. AF_10/2018 (M)

Serviço	FORTE	UND	COEFICIENTE	PREÇO UNITÁRIO	TOTAL	
99064	LOCAÇÃO DE PONTO PARA REFERÊNCIA TOPOGRÁFICA. AF_10/2018	SINAPI	UN	0,08000000	9,05	0,45
TOTAL Serviço:					0,45	
VALOR:					0,45	

1.2.1. 100577 - REGULARIZAÇÃO E COMPACTAÇÃO DE SUBLEITO DE SOLO PREDOMINANTEMENTE ARENOSO. AF_11/2019 (M2)

Serviço	FORTE	UND	COEFICIENTE	PREÇO UNITÁRIO	TOTAL	
5903	CAMINHÃO PIPA 10.000 L TRUCADO, PESO BRUTO TOTAL 23.000 KG, CARGA ÚTIL MÁXIMA 15.035 KG, DISTÂNCIA ENTRE EIXOS 4,8 M, POTÊNCIA 230 CV, INCLUSIVE TANQUE DE AÇO PARA TRANSPORTE DE ÁGUA - CHI DIURNO. AF_06/2014	SINAPI	CHI	0,00200000	47,02	0,09
5901	CAMINHÃO PIPA 10.000 L TRUCADO, PESO BRUTO TOTAL 23.000 KG, CARGA ÚTIL MÁXIMA 15.035 KG, DISTÂNCIA ENTRE EIXOS 4,8 M, POTÊNCIA 230 CV, INCLUSIVE TANQUE DE AÇO PARA TRANSPORTE DE ÁGUA - CHP DIURNO. AF_06/2014	SINAPI	CHP	0,00100000	267,22	0,26
5934	MOTONIVELADORA POTÊNCIA BÁSICA LÍQUIDA (PRIMEIRA MARCHA) 126 HP, PESO BRUTO 13032 KG, LARGURA DA LÂMINA DE 3,7 M - CHI DIURNO. AF_06/2014	SINAPI	CHI	0,00300000	67,33	0,20
5932	MOTONIVELADORA POTÊNCIA BÁSICA LÍQUIDA (PRIMEIRA MARCHA) 126 HP, PESO BRUTO 13032 KG, LARGURA DA LÂMINA DE 3,7 M - CHP DIURNO. AF_06/2014	SINAPI	CHP	0,00100000	209,23	0,02
92464	ROLO COMPACTADOR DE PNEUS, ESTÁTICO, PRESSÃO VARIÁVEL, POTÊNCIA 110 HP, PESO SEMCOM LASTRO 10.827 T, LARGURA DE ROLAGEM 2,30 M - CHI DIURNO. AF_05/2017	SINAPI	CHI	0,00200000	76,81	0,15
92463	ROLO COMPACTADOR DE PNEUS, ESTÁTICO, PRESSÃO VARIÁVEL, POTÊNCIA 110 HP, PESO SEMCOM LASTRO 10.827 T, LARGURA DE ROLAGEM 2,30 M - CHP DIURNO. AF_05/2017	SINAPI	CHP	0,00100000	202,49	0,20
85316	SERVENTE COM ENCARGOS COMPLEMENTARES	SINAPI	H	0,00300000	16,24	0,04
TOTAL Serviço:					9,86	
VALOR:					0,86	

1.3.1. 101172 - EXECUÇÃO DE PAVIMENTO EM PEDRAS POLIÉDRICAS, REJUNTAMENTO COM ARGAMASSA TRAÇO 1:3 (CIMENTO E AREIA). AF_05/2020 (M2)

Material	FORTE	UND	COEFICIENTE	PREÇO UNITÁRIO	TOTAL	
00000387	AREIA GROSSA - POSTO JAZIDA/FORNECEDOR (RETIRADO NA JAZIDA, SEM TRANSPORTE)	SINAPI	M3	0,11400000	70,42	9,05
00015165	PEDRA GRANÍTICA OU BASÁLTICA IRREGULAR, FAIXA GRANULOMÉTRICA 100 A 150 MM PARA PAVIMENTAÇÃO OU CALÇAMENTO POLIÉDRICO, POSTO PEDREIRA / FORNECEDOR (SEM FRETE)	SINAPI	M3	0,11900000	57,84	6,85
TOTAL Material:					15,90	

Serviço	FORTE	UND	COEFICIENTE	PREÇO UNITÁRIO	TOTAL	
84228	ARGAMASSA TRAÇO 1:3 (EM VOLUME DE CIMENTO E AREIA MÉDIA ÚMIDA), PREPARO MECÂNICO COM BETONEIRA 400 L. AF_05/2019	SINAPI	M3	0,04400000	423,65	16,64
84290	CALDETEIRO COM ENCARGOS COMPLEMENTARES	SINAPI	H	0,33250000	20,30	6,74
5685	ROLO COMPACTADOR VIBRATÓRIO DE UM CILINDRO AÇO LISO, POTÊNCIA 80 HP, PESO OPERACIONAL MÁXIMO 8,1 T, IMPACTO DINÂMICO 16,15 / 9,5 T, LARGURA DE TRABALHO 1,68 M - CHI DIURNO. AF_06/2014	SINAPI	CHI	0,10770000	55,92	6,02
5684	ROLO COMPACTADOR VIBRATÓRIO DE UM CILINDRO AÇO LISO, POTÊNCIA 80 HP, PESO OPERACIONAL MÁXIMO 8,1 T, IMPACTO DINÂMICO 16,15 / 9,5 T, LARGURA DE TRABALHO 1,68 M - CHP DIURNO. AF_06/2014	SINAPI	CHP	0,00310000	148,05	0,45
85316	SERVENTE COM ENCARGOS COMPLEMENTARES	SINAPI	H	0,33250000	16,24	5,39
TOTAL Serviço:					37,24	
VALOR:					63,14	

1.3.2. 94273 - ASSENTAMENTO DE GUIA (MEIO-FIO) EM TRECHO RETO, CONFECCIONADA EM CONCRETO PRÉ-FABRICADO, DIMENSÕES 100X15X13X30 CM (COMPRIMENTO X BASE INFERIOR X BASE SUPERIOR X ALTURA), PARA VIAS URBANAS (USO VIÁRIO). AF_06/2016 (M)

Material	FORTE	UND	COEFICIENTE	PREÇO UNITÁRIO	TOTAL	
00000370	AREIA MÉDIA - POSTO JAZIDA/FORNECEDOR (RETIRADO NA JAZIDA, SEM TRANSPORTE)	SINAPI	M3	0,00700000	78,40	0,54
00000589	MEIO-FIO OU GUIA DE CONCRETO, PRÉ-MOLDADO, COMP 1 M, *50 X 12*5* CM (H X L X A)	SINAPI	M	1,00500000	20,48	20,58
TOTAL Material:					21,12	
Serviço	FORTE	UND	COEFICIENTE	PREÇO UNITÁRIO	TOTAL	

Handwritten signatures and initials in blue ink.

8829	ARGAMASSA TRAÇÃO 1:3 (EM VOLUME DE CIMENTO E AREIA MÉDIA ÚMIDA), PREPARO MANUAL AF_06/2019	SINAPI	M3	0,00200000	503,16	1,00
88309	PEDREIRO COM ENCARGOS COMPLEMENTARES	SINAPI	H	0,39400000	20,40	8,03
88316	SERVEANTE COM ENCARGOS COMPLEMENTARES	SINAPI	H	0,39400000	16,24	8,39
					TOTAL Serviço:	16,42
					VALOR:	26,54



1.3.3. 94267 - EXECUÇÃO DE SARJETA DE CONCRETO USINADO, MOLDADA IN LOCO EM TRECHO RETO, 30 CM BASE X 10 CM ALTURA. AF_06/2016 (M)

Material	FORTE	UNID	COEFICIENTE	PREÇO UNITÁRIO	TOTAL	
0000370	AREIA MÉDIA - POSTO JAZIDA/FORNECEDOR (RETRADO NA JAZIDA, SEM TRANSPORTE)	SINAPI	M3	0,01000000	78,40	0,78
0003482	CONCRETO USINADO BOMBEÁVEL, CLASSE DE RESISTÊNCIA C20, COM BRITA 0 E 1, SLUMP = 100 +/- 20 MM, EXCLUÍ SERVIÇO DE BOMBAMENTO (NBR 8883)	SINAPI	M3	0,03700000	355,25	13,14
0000497	SAPRÃO 12,5 X 7,5 CM EM PINUS, MISTA OU EQUIVALENTE DA REGIÃO - BRUTA	SINAPI	M	0,20000000	4,92	0,80
0000189	TABUA NÃO APARELHADA 12,5 X 30 CM, EM MACARANDUBA, ANGELIM OU EQUIVALENTE DA REGIÃO - BRUTA	SINAPI	M	0,08300000	23,14	1,92
					TOTAL Material:	16,64
Serviço	FORTE	UNID	COEFICIENTE	PREÇO UNITÁRIO	TOTAL	
88309	PEDREIRO COM ENCARGOS COMPLEMENTARES	SINAPI	H	0,45400000	20,40	9,26
88316	SERVEANTE COM ENCARGOS COMPLEMENTARES	SINAPI	H	0,45400000	16,24	7,37
					TOTAL Serviço:	16,63
					VALOR:	33,27

1.4.1. C3353A - FORNECIMENTO E INSTALAÇÃO DE PLACA DE REGULAMENTAÇÃO/ADVERTÊNCIA REFLETIVA EM AÇO GALVANIZADO, INCLUSO PONTALETE DE MADEIRA (7,5 X 7,5)cm PINTADO COM ESMALTE SINTÉTICO (M2)

Material	FORTE	UNID	COEFICIENTE	PREÇO UNITÁRIO	TOTAL	
00011952	PARAFUSO ZINCADO, SEXTAVADO, COM ROSCA INTEIRA, DIAMETRO 1/4", COMPRIMENTO 1/2"	SINAPI	UN	2,00000000	0,32	0,64
00004332	PARAFUSO ZINCADO, SEXTAVADO, COM ROSCA INTEIRA, DIAMETRO 3/8", COMPRIMENTO 2"	SINAPI	UN	3,00000000	1,58	4,68
00004401	PLACA DE SINALIZAÇÃO EM CHAPA DE AÇO NUM 16 COM PINTURA REFLETIVA	SINAPI	M2	1,00000000	509,36	509,36
00004401	PONTALETE 7,5 X 7,5 CM EM PINUS, MISTA OU EQUIVALENTE DA REGIÃO - BRUTA	SINAPI	M	3,00000000	11,48	34,44
00020205	PIPA APARELHADA 1,5 X 5 CM, EM MACARANDUBA, ANGELIM OU EQUIVALENTE DA REGIÃO	SINAPI	M	0,40000000	2,95	1,71
					TOTAL Material:	565,83
Serviço	FORTE	UNID	COEFICIENTE	PREÇO UNITÁRIO	TOTAL	
5826	CAMINHÃO TOCO, PBT 18.000 KG, CARGA ÚTIL MÁX. 10.695 KG, DIST. ENTRE EIXOS 4,8 M, POTÊNCIA 189 CV, INCLUSIVE CARROÇERIA FIXA ABERTA DE MADEIRA P/ TRANSPORTE GERAL DE CARGA SECA, DIMEN. APROX. 2,5 X 7,00 X 0,90 M - CHI DIURNO. AF_06/2014	SINAPI	CHI	0,90000000	36,10	32,49
5824	CAMINHÃO TOCO, PBT 16.000 KG, CARGA ÚTIL MÁX. 10.695 KG, DIST. ENTRE EIXOS 4,8 M, POTÊNCIA 189 CV, INCLUSIVE CARROÇERIA FIXA ABERTA DE MADEIRA P/ TRANSPORTE GERAL DE CARGA SECA, DIMEN. APROX. 2,5 X 7,00 X 0,90 M - CHP DIURNO. AF_06/2014	SINAPI	CHP	0,10000000	171,12	17,11
58201	CARPINTEIRO DE ESQUADRIA COM ENCARGOS COMPLEMENTARES	SINAPI	H	0,10000000	19,33	1,83
94954	CONCRETO FCK = 20MPA, TRAÇÃO 1:2,7:3 (EM MASSA SECA DE CIMENTO/ AREIA MÉDIA/ BRITA 1) - PREPARO MECÂNICO COM BETONEIRA 400 L. AF_05/2021	SINAPI	M3	0,01800000	361,82	6,51
102219	PINTURA TINTA DE ACABAMENTO (PIGMENTADA) ESMALTE SINTÉTICO ACETINADO EM MADEIRA 2 DEMÃOS. AF_01/2021	SINAPI	M2	0,90000000	12,98	11,38
88316	SERVEANTE COM ENCARGOS COMPLEMENTARES	SINAPI	H	1,00000000	16,24	16,24
					TOTAL Serviço:	86,57
					VALOR:	638,50

2.1. 4 - LOCAÇÃO DE PAVIMENTAÇÃO. AF_10/2018 (M)

Serviço	FORTE	UNID	COEFICIENTE	PREÇO UNITÁRIO	TOTAL	
39058	LOCAÇÃO DE PONTO PARA REFERÊNCIA TOPOGRÁFICA. AF_10/2018	SINAPI	UN	0,05000000	9,08	0,45
					TOTAL Serviço:	0,45
					VALOR:	0,45

2.2.1. 100577 - REGULARIZAÇÃO E COMPACTAÇÃO DE SUBLEITO DE SOLO PREDOMINANTEMENTE ARENOSO. AF_11/2019 (M2)

Serviço	FORTE	UNID	COEFICIENTE	PREÇO UNITÁRIO	TOTAL	
5903	CAMINHÃO PIPA 10.000 L TRUCADO, PESO BRUTO TOTAL 23.000 KG, CARGA ÚTIL MÁXIMA 15.035 KG, DISTÂNCIA ENTRE EIXOS 4,8 M, POTÊNCIA 230 CV, INCLUSIVE TANQUE DE AÇO PARA TRANSPORTE DE ÁGUA - CHI DIURNO. AF_06/2014	SINAPI	CHI	0,00200000	47,62	0,09
5901	CAMINHÃO PIPA 10.000 L TRUCADO, PESO BRUTO TOTAL 23.000 KG, CARGA ÚTIL MÁXIMA 15.035 KG, DISTÂNCIA ENTRE EIXOS 4,8 M, POTÊNCIA 230 CV, INCLUSIVE TANQUE DE AÇO PARA TRANSPORTE DE ÁGUA - CHP DIURNO. AF_06/2014	SINAPI	CHP	0,00100000	267,22	0,26
5934	MOTONIVELADORA POTÊNCIA BÁSICA LÍQUIDA (PRIMEIRA MARCHA) 125 HP, PESO BRUTO 13092 KG, LARGURA DA LÂMINA DE 3,7 M - CHI DIURNO. AF_06/2014	SINAPI	CHI	0,00300000	67,33	0,20
5932	MOTONIVELADORA POTÊNCIA BÁSICA LÍQUIDA (PRIMEIRA MARCHA) 125 HP, PESO BRUTO 13092 KG, LARGURA DA LÂMINA DE 3,7 M - CHP DIURNO. AF_06/2014	SINAPI	CHP	0,00010000	206,23	0,02
26484	ROLO COMPACTADOR DE PNEUS, ESTÁTICO, PRESSÃO VARIÁVEL, POTÊNCIA 110 HP, PESO SEM/COM LASTRO 10.8/27 T, LARGURA DE ROLAGEM 2,30 M - CHI DIURNO. AF_06/2017	SINAPI	CHI	0,00200000	76,81	0,15
96403	ROLO COMPACTADOR DE PNEUS, ESTÁTICO, PRESSÃO VARIÁVEL, POTÊNCIA 110 HP, PESO SEM/COM LASTRO 10.8/27 T, LARGURA DE ROLAGEM 2,30 M - CHP DIURNO. AF_06/2017	SINAPI	CHP	0,00100000	202,43	0,20
88316	SERVEANTE COM ENCARGOS COMPLEMENTARES	SINAPI	H	0,00300000	16,24	0,04
					TOTAL Serviço:	0,98
					VALOR:	0,96

2.3.1. 101172 - EXECUÇÃO DE PAVIMENTO EM PEDRAS POLIÉDRICAS, REJUNTAMENTO COM ARGAMASSA TRAÇÃO 1:3 (CIMENTO E AREIA). AF_05/2020 (M2)

Material	FORTE	UNID	COEFICIENTE	PREÇO UNITÁRIO	TOTAL	
0000357	AREIA GROSSA - POSTO JAZIDA/FORNECEDOR (RETRADO NA JAZIDA, SEM TRANSPORTE)	SINAPI	M3	0,11400000	78,42	9,05

Handwritten signatures and initials in blue ink, including a large signature and the number '1'.

0003188	PEDRA GRANÍTICA OU BASALTICA IRREGULAR, FAIXA GRANULOMETRICA 100 A 150 MM PARA PAVIMENTAÇÃO OU CALÇAMENTO POLIEDRICO, POSTO PEDREIRA / FORNECEDOR (SEM FRETE)	SINAPI	M3	0,11900000	57,94	6,85
TOTAL Material:						15,80
Serviço						
88028	ARGAMASSA TRAÇO 1:3 (EM VOLUME DE CIMENTO E AREIA MÉDIA ÚMIDA), PREPARO MECÂNICO COM BETONEIRA 400 L. AF_06/2014	SINAPI	M3	0,04400000	423,55	18,54
88260	CALÇETEIRO COM ENCARGOS COMPLEMENTARES	SINAPI	H	0,33290000	20,30	6,74
8885	ROLO COMPACTADOR VIBRATORIO DE UM CILINDRO AÇO LISO, POTÊNCIA 80 HP, PESO OPERACIONAL MÁXIMO 8,1 T, IMPACTO DINÂMICO 16,15 / 9,5 T, LARGURA DE TRABALHO 1,88 M - CHI DIURNO. AF_06/2014	SINAPI	CHI	0,10770000	55,92	6,02
8884	ROLO COMPACTADOR VIBRATORIO DE UM CILINDRO AÇO LISO, POTÊNCIA 80 HP, PESO OPERACIONAL MÁXIMO 8,1 T, IMPACTO DINÂMICO 16,15 / 9,5 T, LARGURA DE TRABALHO 1,88 M - CHP DIURNO. AF_06/2014	SINAPI	CHP	0,00310000	148,05	0,45
88316	SERVEANTE COM ENCARGOS COMPLEMENTARES	SINAPI	H	0,33250000	16,24	5,39
TOTAL Serviço:						37,24
VALOR:						53,14



2.3.2. 94273 - ASSENTAMENTO DE GUIA (MEIO-FIO) EM TRECHO RETO, CONFECCIONADA EM CONCRETO PRÉ-FABRICADO, DIMENSÕES 100X15X13X30 CM (COMPRIMENTO X BASE INFERIOR X BASE SUPERIOR X ALTURA), PARA VIAS URBANAS (USO VIÁRIO). AF_06/2016 (M)						
Material						
00000370	AREIA MÉDIA - POSTO JAZIDA/FORNECEDOR (RETIRADO NA JAZIDA, SEM TRANSPORTE)	SINAPI	M3	0,00700000	78,40	0,54
00006059	MEIO-FIO OU GUIA DE CONCRETO, PRÉ-MOLDADO, COMP 1 M, *30 X 12/15* CM (H X L1/L2)	SINAPI	M	1,00500000	20,48	20,58
TOTAL Material:						21,12
Serviço						
88829	ARGAMASSA TRAÇO 1:3 (EM VOLUME DE CIMENTO E AREIA MÉDIA ÚMIDA), PREPARO MANUAL. AF_06/2014	SINAPI	M3	0,00200000	503,16	1,00
88309	PEDREIRO COM ENCARGOS COMPLEMENTARES	SINAPI	H	0,39400000	20,40	8,03
88316	SERVEANTE COM ENCARGOS COMPLEMENTARES	SINAPI	H	0,39400000	16,24	6,39
TOTAL Serviço:						15,42
VALOR:						36,54

2.3.3. 94287 - EXECUÇÃO DE SARJETA DE CONCRETO USINADO, MOLDADA IN LOCO EM TRECHO RETO, 30 CM BASE X 10 CM ALTURA. AF_06/2016 (M)						
Material						
00000370	AREIA MÉDIA - POSTO JAZIDA/FORNECEDOR (RETIRADO NA JAZIDA, SEM TRANSPORTE)	SINAPI	M3	0,01000000	78,40	0,78
00034492	CONCRETO USINADO BOMBEÁVEL, CLASSE DE RESISTÊNCIA C20, COM BRITA 0 E 1, SLUMP = 100 HA 20 MM. EXCLUI SERVIÇO DE BOMBAMENTO (NBR 8953)	SINAPI	M3	0,03700000	356,25	13,14
00004617	SARRAPÓ *2,5 X 7,5* CM EM PINUS, MISTA OU EQUIVALENTE DA REGIÃO - BRUTA	SINAPI	M	0,20000000	4,02	0,80
00006189	TABUA NÃO APARELHADA *2,5 X 30* CM, EM MACARANDUBA, ANGELIM OU EQUIVALENTE DA REGIÃO - BRUTA	SINAPI	M	0,08300000	23,14	1,92
TOTAL Material:						16,64
Serviço						
48309	PEDREIRO COM ENCARGOS COMPLEMENTARES	SINAPI	H	0,45400000	20,40	9,28
88316	SERVEANTE COM ENCARGOS COMPLEMENTARES	SINAPI	H	0,45400000	16,24	7,37
TOTAL Serviço:						16,65
VALOR:						33,27

2.4.1. C3353A - FORNECIMENTO E INSTALAÇÃO DE PLACA DE REGULAMENTAÇÃO/ADVERTÊNCIA REFLETIVA EM AÇO GALVANIZADO, INCLUSO PONTALETE DE MADEIRA (7,5 X 7,5)cm PINTADO COM ESMALTE SINTÉTICO (M2)						
Material						
00011822	PARAFUSO ZINCADO, SEXTAVADO, COM ROSCA INTEIRA, DIÂMETRO 1/4", COMPRIMENTO 1/2"	SINAPI	UN	2,00000000	0,32	0,64
00011832	PARAFUSO ZINCADO, SEXTAVADO, COM ROSCA INTEIRA, DIÂMETRO 3/8", COMPRIMENTO 2"	SINAPI	UN	3,00000000	1,56	4,68
00034723	PLACA DE SINALIZAÇÃO EM CHAPA DE AÇO NUM 16 COM PINTURA REFLETIVA	SINAPI	M2	1,00000000	509,36	509,36
00004617	PONTALETE *7,5 X 7,5* CM EM PINUS, MISTA OU EQUIVALENTE DA REGIÃO - BRUTA	SINAPI	M	3,00000000	11,48	34,44
00020205	RIPA APARELHADA *1,5 X 5* CM, EM MACARANDUBA, ANGELIM OU EQUIVALENTE DA REGIÃO	SINAPI	M	0,80000000	2,85	1,71
TOTAL Material:						556,83
Serviço						
5826	CAMINHÃO TOCO, PBT 16.000 KG, CARGA ÚTIL MÁX. 10.885 KG, DIST. ENTRE EIXOS 4,8 M, POTÊNCIA 188 CV, INCLUSIVE CARROÇERIA FIXA ABERTA DE MADEIRA P/ TRANSPORTE GERAL DE CARGA SECA, DIMEN. APROX. 2,5 X 7,00 X 6,50 M - CHI DIURNO. AF_06/2014	SINAPI	CHI	0,90000000	36,10	32,48
5824	CAMINHÃO TOCO, PBT 16.000 KG, CARGA ÚTIL MÁX. 10.885 KG, DIST. ENTRE EIXOS 4,8 M, POTÊNCIA 188 CV, INCLUSIVE CARROÇERIA FIXA ABERTA DE MADEIRA P/ TRANSPORTE GERAL DE CARGA SECA, DIMEN. APROX. 2,5 X 7,00 X 6,50 M - CHP DIURNO. AF_06/2014	SINAPI	CHP	0,10000000	171,12	17,11
88081	CARPINTEIRO DE ESQUADRIA COM ENCARGOS COMPLEMENTARES	SINAPI	H	0,10000000	19,33	1,93
94864	CONCRETO FCK = 20MPa, TRAÇO 1:2:73 (EM MASSA SECA DE CIMENTOS AREIA MÉDIA/ BRITA 1) - PREPARO MECÂNICO COM BETONEIRA 400 L. AF_05/2021	SINAPI	M3	0,01600000	361,82	5,51
102219	PINTURA TINTA DE ACABAMENTO (PIGMENTADA) ESMALTE SINTÉTICO ACETINADO EM MADEIRA, 2 DEMÃOS. AF_01/2021	SINAPI	M2	0,90000000	12,99	11,39
88316	SERVEANTE COM ENCARGOS COMPLEMENTARES	SINAPI	H	1,00000000	16,24	16,24
TOTAL Serviço:						86,67
VALOR:						638,50

AS EMPREENDIMENTOS
SERVIÇOS E LOCAÇÕES SIRELI
CNPJ: 22.863.108/0001-64

ALTON DA SILVA ARAUJO
CREA: 211423211-5
ENGENHEIRO CIVIL




CRONOGRAMA FÍSICO-FINANCEIRO

OBRA:	ADEQUAÇÃO DE ESTRADAS VICINAIS COM CONSTRUÇÃO DE PAVIMENTAÇÃO EM PEDRA TOSCA COM REJUNTAMENTO
DESCRIÇÃO:	ADEQUAÇÃO DE ESTRADAS VICINAIS COM CONSTRUÇÃO DE PAVIMENTAÇÃO EM PEDRA TOSCA COM REJUNTAMENTO
LOCAL:	DIVERSAS LOCALIDADES
CLIENTE:	PREFEITURA MUNICIPAL DE MAURITI - CE


DATA :	02/09/2022	BDI :	26,00%	
FORTE	VERSÃO	HORA	MES	REF.
SINAPI	2012/01 COM DESONERAÇÃO	83,55%	47,46%	02/09/22
Composição	PRÓPRIA	0,00%	0,00%	




ITEM	DESCRIÇÃO	VALOR (R\$)	MÊS 1	MÊS 2	MÊS 3	Total parcela
1	TRECHO QUE LIGA O SÍTIO ALTO VERMELHO DOS PIMENTAS AO SÍTIO MOREIRA DOS ANGIÇOS	432.687,02	40,42%	40,24%	19,34%	100,00%
			174.892,09	174.113,26	83.681,67	432.687,02
2	TRECHO QUE LIGA O SÍTIO OLHO D'ÁGUA DO COITÉ AO SÍTIO LOBO	103.754,75	40,42%	40,24%	19,34%	100,00%
			41.937,87	41.750,91	20.066,17	103.754,75
		536.441,77	216.829,76	215.864,17	103.747,84	536.441,77
			216.829,76	432.893,93	536.441,77	


AR EMPREENDIMENTOS
SERVIÇOS E LOCAÇÕES IMRELI
CNPJ: 22.863.108/0001-64


AILTON DA SILVA ARAUJO
CREA: 211423211-5
ENGENHEIRO CIVIL





COMPOSIÇÃO DO BDI						
 AR EMPREENDIMENTOS <small>SERVIÇOS E LOCAÇÃO DE MÃO DE OBRA</small>	OBRA:	ADEQUAÇÃO DE ESTRADAS VICINAIS COM CONSTRUÇÃO DE PAVIMENTAÇÃO EM PEDRA TOSCA COM REJUNTAMENTO	DATA:	02/09/2022	BDI: 26,00%	
	DESCRIÇÃO:	ADEQUAÇÃO DE ESTRADAS VICINAIS COM CONSTRUÇÃO DE PAVIMENTAÇÃO EM PEDRA TOSCA COM REJUNTAMENTO	FONTE:	VERSÃO:	MOBIL	SEF:
LOCAL:	DIVERSAS LOCALIDADES	ORÇAMENTO:	202201 COM DESONERAÇÃO	01,00%	47,40%	02/02/22
CLIENTE:	PREFEITURA MUNICIPAL DE MAURITI - CE	CONDIÇÃO:	PRÓPRIA	0,00%	0,00%	

COD	DESCRIÇÃO	%
	Benefício	
S + G	Garantia/seguros	0,40
L	Lucro	6,67
	TOTAL	7,07

Despesas Indiretas		
AC	Administração central	4,01
DF	Despesas financeiras	1,11
R	Riscos	0,56
	TOTAL	5,68

I Impostos		
	PIS	0,65
	COFINS	3,00
	ISS	2,00
	CPRB (4,5%, APENAS QUANDO TIVER DESONERAÇÃO INSS)	4,50
	TOTAL	10,16

BDI = 26,00%

$$(1+AC+S+R+G)*(1+DF)*(1+L)/(1-I)-1$$


AR EMPREENDIMENTOS
SERVIÇOS E LOCAÇÃO DE MÃO DE OBRA
 CNPJ: 22.863.199/0001-04


AILTON DA SILVA ARAUJO
 CREA: 211423211-5
 ENGENHEIRO CIVIL






 1



TABELA DE ENCARGOS SOCIAIS																		
	OBRA:	ADEQUAÇÃO DE ESTRADAS VICINAIS COM CONSTRUÇÃO DE PAVIMENTAÇÃO EM PEDRA TUSCA COM REJUNTAMENTO	DATA : 02/09/2022 BDI : 25,00%															
	DESCRIÇÃO:	ADEQUAÇÃO DE ESTRADAS VICINAIS COM CONSTRUÇÃO DE PAVIMENTAÇÃO EM PEDRA TUSCA COM REJUNTAMENTO	<table border="1"> <thead> <tr> <th>FORTE</th> <th>VERSÃO</th> <th>HORA</th> <th>MES</th> <th>REF.</th> </tr> </thead> <tbody> <tr> <td>BRAPI</td> <td>202201 COM DESEMPREGO</td> <td>91,55%</td> <td>47,46%</td> <td>03/2022</td> </tr> <tr> <td>Composição:</td> <td>PRÓPRIA</td> <td>0,00%</td> <td>0,00%</td> <td></td> </tr> </tbody> </table>	FORTE	VERSÃO	HORA	MES	REF.	BRAPI	202201 COM DESEMPREGO	91,55%	47,46%	03/2022	Composição:	PRÓPRIA	0,00%	0,00%	
	FORTE	VERSÃO	HORA	MES	REF.													
BRAPI	202201 COM DESEMPREGO	91,55%	47,46%	03/2022														
Composição:	PRÓPRIA	0,00%	0,00%															
LOCAL:	DIVERSAS LOCALIDADES																	
CLIENTE:	PREFEITURA MUNICIPAL DE MAURITI - CE																	

COD	DESCRIÇÃO	HORA %	MES %
A	GRUPO A		
A1	INSS	0,00	0,00
A2	SESI	1,50	1,50
A3	SENAI	1,00	1,00
A4	INCRA	0,20	0,20
A5	SEBRAE	0,60	0,60
A6	Salário Educação	2,50	2,50
A7	Seguro Contra Acidentes de Trabalho	3,00	3,00
A8	FGTS	6,00	6,00
A9	SECONCI	0,00	0,00
	TOTAL	16,80	16,80


B	GRUPO B		
B1	Repouso Semanal Remunerado	17,84	0,00
B2	Feriados	3,71	0,00
B3	Auxílio - Enfermidade	0,85	0,66
	13º Salário	10,81	8,33
B5	Licença Paternidade	0,07	0,06
B6	Faltas Justificadas	0,72	0,56
B7	Dias de Chuvas	1,58	0,00
B8	Auxílio Acidente de Trabalho	0,10	0,08
B9	Férias Gozadas	8,95	6,90
B10	Salário Maternidade	0,03	0,02
	TOTAL	44,64	16,61


C	GRUPO C		
C1	Aviso Prévio Indenizado	5,41	4,17
C2	Aviso Prévio Trabalhado	0,13	0,10
C3	Férias Indenizadas	4,36	3,36
C4	Depósito Rescisão Sem Justa Causa	3,80	2,93
C5	Indenização Adicional	0,46	0,35
	TOTAL	14,16	10,91

D	GRUPO D		
D1	Reincidência de Grupo A sobre Grupo B	7,50	2,79
D2	Reincidência de Grupo A sobre Aviso Prévio Trabalhado e Reincidência do FGTS sobre Aviso Prévio Indenizado	0,45	0,35
	TOTAL	7,95	3,14

Horista = 83,55%
Mensalista = 47,46%

A + B + C + D


 OR EMPREENDIMENTOS
 SERVIÇOS E PROJETOS
 CNPJ: 22.853.765/0001-05


 LTON DA SILVA ARAUJO
 CREA: 211423211-5
 Eng. ENHEIRO CIVIL

