

N3 EMPREENDIMENTOS E PARTICIPAÇÕES

CNPJ: 37.408.191/0001-35



CARTA PROPOSTA

TOMADA DE PREÇOS Nº 2022.09.02.01

OBJETO: ADEQUAÇÃO DE ESTRADAS VICINAIS COM CONSTRUÇÃO DE PAVIMENTAÇÃO EM PEDRA TOSCA COM REJUNTAMENTO EM DIVERSAS LOCALIDADES DA ZONA RURAL DO MUNICÍPIO DE MAURITI/CE.

PROPONENTE: N3 EMPREENDIMENTOS E PARTICIPAÇÕES

CNPJ: 37.408.191/0001-35

ENDEREÇO: RUA ANTÔNIO DE SÁ BARRETO GONDIM, Nº 241

BAIRRO / CIDADE-UF: ALTO DA ALEGRIA / BARBALHA-CE.

CONTATO: (88) 98103-0035; **E-MAIL:** empreendimentosn3@gmail.com

TITULAR: JOSÉ NELSON ARAÚJO JANUÁRIO

CPF: 047.627.443-52

FUNÇÃO: TITULAR-ADMINISTRADOR / TECNOLOGO EM CONSTRUCAO CIVIL - EDIFICACÕES

ENDEREÇO: RUA FRANCISCO MAGALHÃES, 25B,

BAIRRO / CIDADE-UF: ALTO DA ALEGRIA / BARBALHA-CE.

RESPONSÁVEL TÉCNICO: JOSÉ NELSON ARAÚJO JANUÁRIO.

RPN / CREA-CE: 0616009348 / 325940

RESPONSÁVEL TÉCNICO: FRANCISCO NEIDJE IEB MONTEIRO NETO

ENGENHEIRO CIVIL – CREA/CE Nº 335064CE; RN Nº 061706576-4

BANCO: CAIXA ECONÔMICA FEDERAL

AGENCIA: 1957

CONTA CORRENTE: 1743-5

TITULAR: N3 CONSTRUTORA EIRELI

**JOSE NELSON
ARAUJO
JANUARIO:04
762744352**

Assinado de forma digital por JOSE
NELSON ARAUJO
JANUARIO:04762744352
DN: c=BR, o=ICP-Brasil, ou=AC SOLUTI
Multipla v5, ou=33416079000195,
ou=Presencial, ou=Certificado PF A1,
cn=JOSE NELSON ARAUJO
JANUARIO:04762744352
Dados: 2022.09.17 15:15:33 -03'00'
Versão do Adobe Acrobat Reader:
2022.002.20212

JOSE NELSON ARAUJO JANUARIO
TITULAR-ADM./RESP. TECNICO
RG/CPF: 20072921280 / 047.627.443-52
CREA-CE:325940



END: RUA ANTÔNIO DE SÁ BARRETO GONDIM 241, ALTO DA ALEGRIA - BARBALHA-CE, CEP: 63180-000

CNPJ: 37.408.191/0001-35 / INSCRIÇÃO MUNICIPAL: 31502

CONTATO: (88) 98103-0035; **E-MAIL:** empreendimentosn3@gmail.com

N3 EMPREENDIMENTOS E PARTICIPAÇÕES

CNPJ: 37.408.191/0001-35

PROPOSTA DE PREÇOS
TOMADA DE PREÇOS Nº 2022.09.02.01



À Prefeitura Municipal de Mauriti/CE
Comissão de Licitação

OBJETO: ADEQUAÇÃO DE ESTRADAS VICINAIS COM CONSTRUÇÃO DE PAVIMENTAÇÃO EM PEDRA TOSCA COM REJUNTAMENTO EM DIVERSAS LOCALIDADES DA ZONA RURAL DO MUNICÍPIO DE MAURITI/CE.

A empresa **N3 EMPREENDIMENTOS E PARTICIPAÇÕES**, inscrita no CNPJ sob o N° 37.408.191/0001-35, com sede na Rua Antônio de Sá Barreto Gondim, nº 241 - Alto da Alegria – Barbalha, Estado do Ceará, vem por meio desta submeter à apreciação de Vossa Senhoria nossa Proposta de Preço para o objeto do Processo Licitatório em epígrafe acima, assumindo inteira responsabilidade por quaisquer erros ou omissões que venham a ser verificados na preparação da mesma.

- O valor global é de **R\$ 946.892,17 (NOVECENTOS E QUARENTA E SEIS MIL OITOCENTOS E NOVENTA E DOIS REAIS E DEZESSETE CENTAVOS)** com prazo de execução de acordo com o edital e contrato.
- **Validade da Proposta:** 60 (sessenta) dias corridos, a contar da data da abertura da licitação.

Caso adjudicado o objeto da presente licitação, nos comprometemos a assinar o contrato no prazo determinado no documento de convocação, indicando para esse fim o Sr. José Nelson Araújo Januário, Titular-Administrador, portador da Cédula de Identidade RG N° 20072921280 expedida pela SSP/CE e inscrito no CPF sob o N° 047.627.443-52 como representante legal desta empresa.

Declaramos ainda:

- Que esta proposta compreende todas as despesas com mão-de-obra (inclusive leis sociais), materiais, ferramentas, transportes, equipamentos, encargos sociais, trabalhistas, previdenciários, fiscais e comerciais incidentes, taxa de administração, frete, seguro, e outros necessários ao cumprimento integral do objeto da contratação;
- Finalizando, declaramos que assumimos inteira responsabilidade pela execução dos serviços objeto deste Edital e que serão executados conforme exigência editalícia e contratual, e que serão iniciados dentro do prazo de até 10 (cinco) dias consecutivos, contados a partir da data de recebimento da Ordem de Serviço.

Atenciosamente,

Barbalha-CE, 17 de setembro de 2022.

**JOSE NELSON
ARAUJO
JANUARIO:047
62744352**

Assinado de forma digital por JOSE
NELSON ARAUJO
JANUARIO:04762744352
DN: c=BR, o=ICP-Brasil, ou=AC SOLUTI
Multipla v5, ou=33416079000195,
ou=Presencial, ou=Certificado PF A1,
cn=JOSE NELSON ARAUJO
JANUARIO:04762744352
Dados: 2022.09.17 15:15:45 -03'00'
Versão do Adobe Acrobat Reader:
2022.002.20212

JOSE NELSON ARAUJO JANUARIO
TITULAR-ADM./RESP. TECNICO
RG/CPF: 20072921280 / 047.627.443-52
CREA-CE:325940



END: RUA ANTÔNIO DE SÁ BARRETO GONDIM 241, ALTO DA ALEGRIA - BARBALHA-CE, CEP: 63180-000

CNPJ: 37.408.191/0001-35 / INSCRIÇÃO MUNICIPAL: 31502

CONTATO: (88) 98103-0035; E-MAIL: empreendimentosn3@gmail.com

N3 EMPREENDIMENTOS E PARTICIPAÇÕES

CNPJ: 37.408.191/0001-35

DECLARAÇÕES

À Prefeitura Municipal de Mauriti/CE
Comissão de Licitação
TOMADA DE PREÇOS Nº 2022.09.02.01



A empresa **N3 EMPREENDIMENTOS E PARTICIPAÇÕES**, inscrita no CNPJ sob o nº 37.408.191/0001-35, com sede na Rua Antônio de Sá Barreto Gondim, Nº 241 - Alto da Alegria – Barbalha, Estado do Ceará, representada legalmente pelo Sr. José Nelson Araújo Januário, Titular-Administrador, portador da Cédula de Identidade RG Nº 20072921280 expedida pela SSP/CE e inscrito no CPF sob o Nº 047.627.443-52, **DECLARA**, sob as penas da lei, para todos os fins de direito a que se possa prestar especialmente para fazer prova em processo licitatório em epígrafe acima que:

1. A proposta apresentada foi elaborada de maneira independente pela **N3 EMPREENDIMENTOS E PARTICIPAÇÕES**, inscrita no CNPJ sob o nº 37.408.191/0001-35, e o conteúdo da proposta não foi, no todo ou em parte, direta ou indiretamente, informado, discutido ou recebido de qualquer outro participante potencial ou de fato da licitação de que trata o Edital, por qualquer meio ou por qualquer pessoa;
2. A intenção de apresentar a proposta elaborada para participar, não foi informada, discutida ou recebida de qualquer outro participante potencial ou de fato, por qualquer meio ou qualquer pessoa;
3. Que não tentou, por qualquer meio ou por qualquer pessoa, influir a decisão de qualquer outro participante potencial ou de fato, quanto a participar ou não da referida licitação;
4. Que o conteúdo da proposta apresentada para participarmos, não será, no todo ou em parte, direta ou indiretamente, informado ou discutido com qualquer outro participante potencial ou de fato, antes da adjudicação do objeto da referida licitação;
5. Que o conteúdo da proposta apresentada para participarmos, não será, no todo ou em parte, direta ou indiretamente, informado, discutido ou recebido de qualquer outro integrante da administração, antes da abertura oficial das propostas;
6. Que está plenamente ciente do teor e da extensão desta declaração e que detém plenos poderes e informações para firmá-la.

Barbalha-CE, 17 de setembro de 2022.

**JOSE NELSON
ARAUJO
JANUARIO:0476
2744352**

Assinado de forma digital por JOSE
NELSON ARAUJO JANUARIO:04762744352
DN: c=BR, o=ICP-Brasil, ou=AC SOLUTI
Múltipla v5, ou=33416079000195,
ou=Presencial, ou=Certificado PF A1,
cn=JOSE NELSON ARAUJO
JANUARIO:04762744352
Dados: 2022.09.17 15:15:59 -03'00'
Versão do Adobe Acrobat Reader:
2022.002.20212

JOSE NELSON ARAUJO JANUARIO
TITULAR-ADM./RESP. TECNICO
RG/CPF: 20072921280 / 047.627.443-52
CREA-CE:325940




END: RUA ANTÔNIO DE SÁ BARRETO GONDIM 241, ALTO DA ALEGRIA - BARBALHA-CE, CEP: 63180-000

CNPJ: 37.408.191/0001-35 / INSCRIÇÃO MUNICIPAL: 31502

CONTATO: (88) 98103-0035; E-MAIL: empreendimentosn3@gmail.com

RESUMO DO ORÇAMENTO

 EMPREENDIMENTOS & PARTICIPAÇÕES	OBRA:	ADEQUAÇÃO DE ESTRADAS VICINAIS COM CONSTRUÇÃO DE PAVIMENTAÇÃO EM PEDRA TOSCA COM REJUNTAMENTO, MUNICIPIO DE MAURITI - CE	DATA : 17/09/2022		BDI : 28,60%	
	DESCRIÇÃO:	ADEQUAÇÃO DE ESTRADAS VICINAIS COM CONSTRUÇÃO DE PAVIMENTAÇÃO EM PEDRA TOSCA COM REJUNTAMENTO, MUNICIPIO DE MAURITI - CE	Fonte	VERSÃO	HORA	MES
	LOCAL:	DIVERSAS LOCALIDADES NA ZONA RURAL DO MUNICIPIO DE MAURITI - CE	Composição	PRÓPRIA	0,00%	0,00%
	CLIENTE:	PREFEITURA MUNICIPAL DE MAURITI - CE				



CÓDIGO	DESCRIÇÃO	PREÇO TOTAL	%
1	ESTRADA QUE LIGA O SÍTIO SANTO ANTÔNIO DOS POSSEIROS AO DISTRITO DE ANAUÁ - TRECHO 01	565.781,58	59,75
2	ESTRADA QUE LIGA O DISTRITO PALESTINA AOS SÍTIOS CIPÓ E GUIGÓ - TRECHO 01	156.663,24	16,54
3	ESTRADA QUE LIGA O DISTRITO PALESTINA AOS SÍTIOS CIPÓ E GUIGÓ - TRECHO 02	106.409,20	11,24
4	ESTRADA QUE LIGA O DISTRITO PALESTINA AO SÍTIO QUIXABINHA - TRECHO 01	90.816,71	9,59
5	ESTRADA QUE LIGA O DISTRITO PALESTINA AO SÍTIO QUIXABINHA - TRECHO 02	27.221,44	2,87
		VALOR BDI TOTAL:	195.260,54 100,00
		VALOR ORÇAMENTO:	751.631,63
		VALOR TOTAL:	946.892,17

NOVECENTOS E QUARENTA E SEIS MIL OITOCENTOS E NOVENTA E DOIS REAIS E DEZESSETE CENTAVOS

JOSE NELSON
ARAUJO
JANUARIO:04
762744352

Assinado de forma digital por JOSE NELSON ARAUJO
JANUARIO:04762744352
DN: c=BR, o=ICP-Brasil, ou=AC SOLUTI Multipla v5, ou=33416079000195, ou=Presencial, ou=Certificado PF A1, cn=JOSE NELSON ARAUJO
JANUARIO:04762744352
Dados: 2022.09.17 15:16:07 -03'00'
Versão do Adobe Acrobat Reader: 2022.002.20212

FRANCISCO
NEIDJE IEB
MONTEIRO
NETO:062482
04322

Assinado de forma digital por FRANCISCO NEIDJE IEB MONTEIRO NETO:06248204322
DN: c=BR, o=ICP-Brasil, ou=AC SOLUTI Multipla v5, ou=33416079000195, ou=Presencial, ou=Certificado PF A1, cn=FRANCISCO NEIDJE IEB MONTEIRO NETO:06248204322
Dados: 2022.09.17 15:35:13 -03'00'
Versão do Adobe Acrobat Reader: 2022.002.20212

PLANILHA ORÇAMENTÁRIA

 EMPREENDIMENTOS & PARTICIPAÇÕES	OBRA:	ADEQUAÇÃO DE ESTRADAS VICINAIS COM CONSTRUÇÃO DE PAVIMENTAÇÃO EM PEDRA TOSCA COM REJUNTAMENTO, MUNICÍPIO DE MAURITI - CE	DATA: 17/09/2022	BDI: 26,00%	
	DESCRIÇÃO:	ADEQUAÇÃO DE ESTRADAS VICINAIS COM CONSTRUÇÃO DE PAVIMENTAÇÃO EM PEDRA TOSCA COM REJUNTAMENTO, MUNICÍPIO DE MAURITI - CE	Fonte	VERSÃO	HORA
	LOCAL:	DIVERSAS LOCALIDADES NA ZONA RURAL DO MUNICÍPIO DE MAURITI - CE	Composição	PRÓPRIA	0,00%
	CLIENTE:	PREFEITURA MUNICIPAL DE MAURITI - CE	MES	REF	0,00%



ITEM	CÓDIGO	DESCRIÇÃO	FONTE	UNID	QUANTIDADE	PREÇO UNITÁRIO R\$	PREÇO TOTAL R\$
1		ESTRADA QUE LIGA O SÍTIO SANTO ANTÔNIO DOS POSSEIROS AO DISTRITO DE ANAUÁ - TRECHO 01					565.781,58
1.1		SERVIÇOS PRELIMINARES					2.479,28
1.1.1	COMP-74209/1M	PLACA DE OBRA EM CHAPA DE AÇO GALVANIZADO	COMPOSIÇÃO	M2	4,50	421,53	1.896,88
1.1.2	99064	LOCAÇÃO DE PAVIMENTAÇÃO. AF_10/2018	SINAPI	M	1.040,00	0,56	582,40
1.2		MOVIMENTO DE TERRA					7.675,20
1.2.1	100577	REGULARIZAÇÃO E COMPACTAÇÃO DE SUBLEITO DE SOLO PREDOMINANTEMENTE ARENOSO. AF_11/2019	SINAPI	M2	6.240,00	1,23	7.675,20
1.3		PAVIMENTAÇÃO					554.708,40
1.3.1	101172	EXECUÇÃO DE PAVIMENTO EM PEDRAS POLIÉDRICAS, REJUNTAMENTO COM ARGAMASSA TRAÇO 1:3 (CIMENTO E AREIA). AF_05/2020	SINAPI	M2	5.616,00	65,74	369.195,84
2	94273	ASSENTAMENTO DE GUIA (MEIO-FIO) EM TRECHO RETO, CONFECCIONADA EM CONCRETO PRÉ-FABRICADO, DIMENSÕES 100X15X13X30 CM (COMPRIMENTO X BASE INFERIOR X BASE SUPERIOR X ALTURA), PARA VIAS URBANAS (USO VIÁRIO). AF_06/2016	SINAPI	M	2.092,00	46,58	97.445,36
1.3.3	94287	EXECUÇÃO DE SARJETA DE CONCRETO USINADO, MOLDADA IN LOCO EM TRECHO RETO, 30 CM BASE X 10 CM ALTURA. AF_06/2016	SINAPI	M	2.080,00	42,34	88.067,20
1.4		SINALIZAÇÃO DO SISTEMA VIÁRIO					918,70
1.4.1	COMP-C3353A	FORNECIMENTO E INSTALAÇÃO DE PLACA DE REGULAMENTAÇÃO/ADVERTÊNCIA REFLETIVA EM AÇO GALVANIZADO, INCLUSO PONTALETE DE MADEIRA (7,5X7,5)CM PINTADO COM ESMALTE SINTÉTICO	COMPOSIÇÃO	M2	1,13	813,01	918,70
2		ESTRADA QUE LIGA O DISTRITO PALESTINA AOS SÍTIOS CIPÓ E GUIGÓ - TRECHO 01					156.663,24
2.1		SERVIÇOS PRELIMINARES					129,02
2.1.1	99064	LOCAÇÃO DE PAVIMENTAÇÃO. AF_10/2018	SINAPI	M	230,40	0,56	129,02
2.2		MOVIMENTO DE TERRA					2.267,13
2.2.1	100577	REGULARIZAÇÃO E COMPACTAÇÃO DE SUBLEITO DE SOLO PREDOMINANTEMENTE ARENOSO. AF_11/2019	SINAPI	M2	1.843,20	1,23	2.267,13
2.3		PAVIMENTAÇÃO					153.803,68
2.3.1	101172	EXECUÇÃO DE PAVIMENTO EM PEDRAS POLIÉDRICAS, REJUNTAMENTO COM ARGAMASSA TRAÇO 1:3 (CIMENTO E AREIA). AF_05/2020	SINAPI	M2	1.704,96	65,74	112.084,07
2.3.2	94273	ASSENTAMENTO DE GUIA (MEIO-FIO) EM TRECHO RETO, CONFECCIONADA EM CONCRETO PRÉ-FABRICADO, DIMENSÕES 100X15X13X30 CM (COMPRIMENTO X BASE INFERIOR X BASE SUPERIOR X ALTURA), PARA VIAS URBANAS (USO VIÁRIO). AF_06/2016	SINAPI	M	476,80	46,58	22.209,34
2.3.3	94287	EXECUÇÃO DE SARJETA DE CONCRETO USINADO, MOLDADA IN LOCO EM TRECHO RETO, 30 CM BASE X 10 CM ALTURA. AF_06/2016	SINAPI	M	460,80	42,34	19.510,27
2.4		SINALIZAÇÃO DO SISTEMA VIÁRIO					463,41
2.4.1	COMP-C3353A	FORNECIMENTO E INSTALAÇÃO DE PLACA DE REGULAMENTAÇÃO/ADVERTÊNCIA REFLETIVA EM AÇO GALVANIZADO, INCLUSO PONTALETE DE MADEIRA (7,5X7,5)CM PINTADO COM ESMALTE SINTÉTICO	COMPOSIÇÃO	M2	0,57	813,01	463,41
3		ESTRADA QUE LIGA O DISTRITO PALESTINA AOS SÍTIOS CIPÓ E GUIGÓ - TRECHO 02					106.409,20
3.1		SERVIÇOS PRELIMINARES					96,88
3.1.1	99064	LOCAÇÃO DE PAVIMENTAÇÃO. AF_10/2018	SINAPI	M	173,00	0,56	96,88
3.2		MOVIMENTO DE TERRA					1.489,53
3.2.1	100577	REGULARIZAÇÃO E COMPACTAÇÃO DE SUBLEITO DE SOLO PREDOMINANTEMENTE ARENOSO. AF_11/2019	SINAPI	M2	1.211,00	1,23	1.489,53
3.3		PAVIMENTAÇÃO					103.879,70
3.3.1	101172	EXECUÇÃO DE PAVIMENTO EM PEDRAS POLIÉDRICAS, REJUNTAMENTO COM ARGAMASSA TRAÇO 1:3 (CIMENTO E AREIA). AF_05/2020	SINAPI	M2	1.107,20	65,74	72.787,32
3.3.2	94273	ASSENTAMENTO DE GUIA (MEIO-FIO) EM TRECHO RETO, CONFECCIONADA EM CONCRETO PRÉ-FABRICADO, DIMENSÕES 100X15X13X30 CM (COMPRIMENTO X BASE INFERIOR X BASE SUPERIOR X ALTURA), PARA VIAS URBANAS (USO VIÁRIO). AF_06/2016	SINAPI	M	353,00	46,58	16.442,74

PLANILHA ORÇAMENTÁRIA					
	OBRA:	ADEQUAÇÃO DE ESTRADAS VICINAIS COM CONSTRUÇÃO DE PAVIMENTAÇÃO EM PEDRA TOSCA COM REJUNTAMENTO, MUNICÍPIO DE MAURITI - CE	DATA : 17/09/2022		BDI : 28,00%
	DESCRIÇÃO:	ADEQUAÇÃO DE ESTRADAS VICINAIS COM CONSTRUÇÃO DE PAVIMENTAÇÃO EM PEDRA TOSCA COM REJUNTAMENTO, MUNICÍPIO DE MAURITI - CE	Composição	VERSÃO	HORA MES REF
LOCAL:	DIVERSAS LOCALIDADES NA ZONA RURAL DO MUNICÍPIO DE MAURITI - CE		PRÓPRIA	0,00%	0,00%
CLIENTE:	PREFEITURA MUNICIPAL DE MAURITI - CE				

COMISSÃO DE LICIT.
Fl. 6475

ITEM	CÓDIGO	DESCRIÇÃO	FONTE	UNID	QUANTIDADE	PREÇO UNITÁRIO R\$	PREÇO TOTAL R\$
3.3.3	94287	EXECUÇÃO DE SARJETA DE CONCRETO USINADO, MOLDADA IN LOCO EM TRECHO RETO, 30 CM BASE X 10 CM ALTURA. AF_06/2016	SINAPI	M	346,00	42,34	14.649,64
3.4	SINALIZAÇÃO DO SISTEMA VIÁRIO						943,09
3.4.1	COMP-C3353A	FORNECIMENTO E INSTALAÇÃO DE PLACA DE REGULAMENTAÇÃO/ADVERTÊNCIA REFLETIVA EM AÇO GALVANIZADO, INCLUSO PONTALETE DE MADEIRA (7,5X7,5)CM PINTADO COM ESMALTE SINTÉTICO	COMPOSIÇÃO	M2	1,16	813,01	943,09
4	ESTRADA QUE LIGA O DISTRITO PALESTINA AO SÍTIO QUIXABINHA - TRECHO 01						90.816,71
4.1	SERVIÇOS PRELIMINARES						93,52
4.1.1	99064	LOCAÇÃO DE PAVIMENTAÇÃO. AF_10/2018	SINAPI	M	167,00	0,56	93,52
4.2	MOVIMENTO DE TERRA						1.232,46
4.2.1	100577	REGULARIZAÇÃO E COMPACTAÇÃO DE SUBLEITO DE SOLO PREDOMINANTEMENTE ARENOSO. AF_11/2019	SINAPI	M2	1.002,00	1,23	1.232,46
	PAVIMENTAÇÃO						89.263,09
4.3.1	101172	EXECUÇÃO DE PAVIMENTO EM PEDRAS POLIÉDRICAS, REJUNTAMENTO COM ARGAMASSA TRAÇO 1:3 (CIMENTO E AREIA). AF_05/2020	SINAPI	M2	901,80	65,74	59.284,33
4.3.2	94273	ASSENTAMENTO DE GUIA (MEIO-FIO) EM TRECHO RETO, CONFECCIONADA EM CONCRETO PRÉ-FABRICADO, DIMENSÕES 100X15X13X30 CM (COMPRIMENTO X BASE INFERIOR X BASE SUPERIOR X ALTURA), PARA VIAS URBANAS (USO VIÁRIO). AF_06/2016	SINAPI	M	340,00	46,58	15.837,20
4.3.3	94287	EXECUÇÃO DE SARJETA DE CONCRETO USINADO, MOLDADA IN LOCO EM TRECHO RETO, 30 CM BASE X 10 CM ALTURA. AF_06/2016	SINAPI	M	334,00	42,34	14.141,56
4.4	SINALIZAÇÃO DO SISTEMA VIÁRIO						227,64
4.4.1	COMP-C3353A	FORNECIMENTO E INSTALAÇÃO DE PLACA DE REGULAMENTAÇÃO/ADVERTÊNCIA REFLETIVA EM AÇO GALVANIZADO, INCLUSO PONTALETE DE MADEIRA (7,5X7,5)CM PINTADO COM ESMALTE SINTÉTICO	COMPOSIÇÃO	M2	0,28	813,01	227,64
5	ESTRADA QUE LIGA O DISTRITO PALESTINA AO SÍTIO QUIXABINHA - TRECHO 02						27.221,44
5.1	SERVIÇOS PRELIMINARES						27,66
5.1.1	99064	LOCAÇÃO DE PAVIMENTAÇÃO. AF_10/2018	SINAPI	M	49,40	0,56	27,66
5.2	MOVIMENTO DE TERRA						364,57
5.2.1	100577	REGULARIZAÇÃO E COMPACTAÇÃO DE SUBLEITO DE SOLO PREDOMINANTEMENTE ARENOSO. AF_11/2019	SINAPI	M2	296,40	1,23	364,57
5.3	PAVIMENTAÇÃO						26.601,57
5.3.1	101172	EXECUÇÃO DE PAVIMENTO EM PEDRAS POLIÉDRICAS, REJUNTAMENTO COM ARGAMASSA TRAÇO 1:3 (CIMENTO E AREIA). AF_05/2020	SINAPI	M2	266,76	65,74	17.536,80
5.3.2	94273	ASSENTAMENTO DE GUIA (MEIO-FIO) EM TRECHO RETO, CONFECCIONADA EM CONCRETO PRÉ-FABRICADO, DIMENSÕES 100X15X13X30 CM (COMPRIMENTO X BASE INFERIOR X BASE SUPERIOR X ALTURA), PARA VIAS URBANAS (USO VIÁRIO). AF_06/2016	SINAPI	M	104,80	46,58	4.881,58
5.3.3	94287	EXECUÇÃO DE SARJETA DE CONCRETO USINADO, MOLDADA IN LOCO EM TRECHO RETO, 30 CM BASE X 10 CM ALTURA. AF_06/2016	SINAPI	M	98,80	42,34	4.183,19
5.4	SINALIZAÇÃO DO SISTEMA VIÁRIO						227,64
5.4.1	COMP-C3353A	FORNECIMENTO E INSTALAÇÃO DE PLACA DE REGULAMENTAÇÃO/ADVERTÊNCIA REFLETIVA EM AÇO GALVANIZADO, INCLUSO PONTALETE DE MADEIRA (7,5X7,5)CM PINTADO COM ESMALTE SINTÉTICO	COMPOSIÇÃO	M2	0,28	813,01	227,64
VALOR BDI TOTAL:						195.260,54	
VALOR ORÇAMENTO:						751.631,63	
VALOR TOTAL:						946.892,17	

NOVECENTOS E QUARENTA E SEIS MIL OITOCENTOS E NOVENTA E DOIS REAIS E DEZESSETE CENTAVOS

JOSE NELSON ARAUJO
JANUARIO:04762744352

Assinado de forma digital por JOSE NELSON ARAUJO
JANUARIO:04762744352
DN: c=BR, o=ICP-Brasil, ou=AC SOLUTI Mh/lyda vs, ou=2311002/2000185, ou=Protergia, ou=Certificado PF M, cn=JOSE NELSON ARAUJO JANUARIO:04762744352
Dados: 2022.09.17 15:30:27 -03'00'
Versão do Adobe Acrobat Reader: 2017.002.2012

N3 EMPREENDIMENTOS E PARTICIPAÇÕES
RUA ANTÔNIO DE SÁ BARRETO GONDIM 241, ALTO DA ALEGRIA - BARBALHA-CE
CNPJ: 37.408.191/0001-35
CONTATO: (88) 98103-0035; E-MAIL: EMPREENDIMENTOSN3@GMAIL.COM

FRANCISCO NEIDJE
IEB MONTEIRO
NETO:06248204322

Assinado de forma digital por FRANCISCO
NEIDJE IEB MONTEIRO NETO:06248204322
DN: c=BR, o=ICP-Brasil, ou=AC SOLUTI Mh/lyda vs, ou=2311002/2000185, ou=Protergia, ou=Certificado PF M, cn=FRANCISCO NEIDJE IEB MONTEIRO NETO:06248204322
Dados: 2022.09.17 15:30:27 -03'00'
Versão do Adobe Acrobat Reader: 2017.002.2012

Página: 2

CRONOGRAMA FÍSICO-FINANCEIRO

OBRA: ADEQUAÇÃO DE ESTRADAS VICINAIS COM CONSTRUÇÃO DE PAVIMENTAÇÃO EM PEDRA TOSCA COM REJUNTAMENTO, MUNICÍPIO DE MAURITI - CE

DESCRIÇÃO: ADEQUAÇÃO DE ESTRADAS VICINAIS COM CONSTRUÇÃO DE PAVIMENTAÇÃO EM PEDRA TOSCA COM REJUNTAMENTO, MUNICÍPIO DE MAURITI - CE

LOCAL: DIVERSAS LOCALIDADES NA ZONA RURAL DO MUNICÍPIO DE MAURITI - CE

CLIENTE: PREFEITURA MUNICIPAL DE MAURITI - CE

DATA: 17/09/2022

VERSÃO: PROPRIA

COMPOSIÇÕES

BDI: 26,00%

HORA: 0,00%

MES: 0,00%

DATA REF:



ITEM	DESCRIÇÃO	VALOR (R\$)	MÊS 1	MÊS 2	MÊS 3	MÊS 4	MÊS 5	Total parcela
1	ESTRADA QUE LIGA O SÍTIO SANTO ANTONIO DOS POSSEIROS AO DISTRITO	565.781,58	29,93 % 169.338,43	29,82 % 168.716,06	16,50 % 93.353,97	11,28 % 63.876,74	12,46 % 70.496,38	100,00 % 565.781,58
1.1	SERVIÇOS PRELIMINARES	2.479,28	29,93 % 742,05	29,82 % 739,32	16,50 % 409,08	11,28 % 279,91	12,46 % 308,92	100,00 % 2.479,28
1.2	MOVIMENTO DE TERRA	7.675,20	29,93 % 2.297,19	29,82 % 2.288,74	16,50 % 1.266,41	11,28 % 866,53	12,46 % 956,33	100,00 % 7.675,20
1.3	PAVIMENTAÇÃO	554.708,40	29,93 % 166.024,22	29,82 % 165.414,04	16,50 % 91.626,89	11,28 % 62.626,58	12,46 % 69.116,67	100,00 % 554.708,40
1.4	SINALIZAÇÃO DO SISTEMA VIÁRIO	918,70	29,93 % 274,97	29,82 % 273,96	16,50 % 151,59	11,28 % 103,72	12,46 % 114,46	100,00 % 918,70
2	ESTRADA QUE LIGA O DISTRITO PALESTINA AOS SÍTIOS CIPÓ E GUIGÓ -	156.663,24	29,93 % 46.889,31	29,82 % 46.716,98	16,50 % 25.849,44	11,28 % 17.687,29	12,46 % 19.520,22	100,00 % 156.663,24
2.1	SERVIÇOS PRELIMINARES	129,02	29,93 % 38,62	29,82 % 38,47	16,50 % 21,29	11,28 % 14,57	12,46 % 16,07	100,00 % 129,02
2.2	MOVIMENTO DE TERRA	2.267,13	29,93 % 678,55	29,82 % 676,06	16,50 % 374,08	11,28 % 255,96	12,46 % 282,48	100,00 % 2.267,13
2.3	PAVIMENTAÇÃO	153.803,68	29,93 % 46.033,44	29,82 % 45.864,26	16,50 % 25.377,61	11,28 % 17.364,44	12,46 % 19.163,93	100,00 % 153.803,68
2.4	SINALIZAÇÃO DO SISTEMA VIÁRIO	463,41	29,93 % 138,70	29,82 % 138,19	16,50 % 76,46	11,28 % 52,32	12,46 % 57,74	100,00 % 463,41
3	ESTRADA QUE LIGA O DISTRITO PALESTINA AOS SÍTIOS CIPÓ E GUIGÓ -	106.409,20	29,93 % 31.848,28	29,82 % 31.731,23	16,50 % 17.557,52	11,28 % 12.013,60	12,46 % 13.258,57	100,00 % 106.409,20
3.1	SERVIÇOS PRELIMINARES	96,88	29,93 % 29,00	29,82 % 28,89	16,50 % 15,99	11,28 % 10,94	12,46 % 12,06	100,00 % 96,88
3.2	MOVIMENTO DE TERRA	1.489,53	29,93 % 445,82	29,82 % 444,18	16,50 % 245,77	11,28 % 168,17	12,46 % 185,59	100,00 % 1.489,53
3.3	PAVIMENTAÇÃO	103.879,70	29,93 % 31.091,19	29,82 % 30.976,93	16,50 % 17.140,15	11,28 % 11.728,02	12,46 % 12.943,41	100,00 % 103.879,70
3.4	SINALIZAÇÃO DO SISTEMA VIÁRIO	943,09	29,93 % 282,27	29,82 % 281,23	16,50 % 155,61	11,28 % 106,47	12,46 % 117,51	100,00 % 943,09



CRONOGRAMA FÍSICO-FINANCEIRO

OBRA: ADEQUAÇÃO DE ESTRADAS VICINAIS COM CONSTRUÇÃO DE PAVIMENTAÇÃO EM PEDRA TOSCA COM REJUNTAMENTO, MUNICÍPIO DE MAURITI - CE

DESCRIÇÃO: ADEQUAÇÃO DE ESTRADAS VICINAIS COM CONSTRUÇÃO DE PAVIMENTAÇÃO EM PEDRA TOSCA COM REJUNTAMENTO, MUNICÍPIO DE MAURITI - CE

LOCAL: DIVERSAS LOCALIDADES NA ZONA RURAL DO MUNICÍPIO DE MAURITI - CE

CLIENTE: PREFEITURA MUNICIPAL DE MAURITI - CE

DATA: 17/09/2022 BDI: 26,00%

FONTE: VERBA PRÓPRIA

HORA: 0,00% MES: 0,00% DATA REF: 0,00%

Composições

EMPREENHIMENTOS & PARTICIPAÇÕES

ITEM	DESCRIÇÃO	VALOR (R\$)	MÊS 1	MÊS 2	MÊS 3	MÊS 4	MÊS 5	Total parcela
4	ESTRADA QUE LIGA O DISTRITO PALESTINA AO SÍTIO QUIXABINHA -	90.816,71	29,93 % 27.181,44	29,82 % 27.081,54	16,50 % 14.984,76	11,29 % 10.253,20	12,46 % 11.315,77	100,00 % 90.816,71
4.1	SERVIÇOS PRELIMINARES	93,52	29,93 % 27,99	29,82 % 27,89	16,50 % 15,43	11,29 % 10,56	12,46 % 11,65	100,00 % 93,52
4.2	MOVIMENTO DE TERRA	1.232,46	29,93 % 368,88	29,82 % 367,52	16,50 % 203,36	11,29 % 139,14	12,46 % 153,56	100,00 % 1.232,46
4.3	PAVIMENTAÇÃO	89.263,09	29,93 % 26.716,44	29,82 % 26.618,25	16,50 % 14.728,41	11,29 % 10.077,80	12,46 % 11.122,19	100,00 % 89.263,09
4.4	SINALIZAÇÃO DO SISTEMA VIÁRIO	227,64	29,93 % 68,13	29,82 % 67,88	16,50 % 37,56	11,29 % 25,70	12,46 % 28,37	100,00 % 227,64
5	ESTRADA QUE LIGA O DISTRITO PALESTINA AO SÍTIO QUIXABINHA -	27.221,44	26,93 % 8.147,38	29,82 % 8.117,43	16,50 % 4.491,53	11,29 % 3.073,30	12,46 % 3.391,80	100,00 % 27.221,44
5.1	SERVIÇOS PRELIMINARES	27,66	26,93 % 8,28	29,82 % 8,25	16,50 % 4,56	11,29 % 3,12	12,46 % 3,45	100,00 % 27,66
5.2	MOVIMENTO DE TERRA	364,57	26,93 % 109,12	29,82 % 108,71	16,50 % 60,15	11,29 % 41,16	12,46 % 45,43	100,00 % 364,57
5.3	PAVIMENTAÇÃO	26.601,57	26,93 % 7.961,85	29,82 % 7.932,59	16,50 % 4.389,26	11,29 % 3.003,32	12,46 % 3.314,55	100,00 % 26.601,57
5.4	SINALIZAÇÃO DO SISTEMA VIÁRIO	227,64	26,93 % 68,13	29,82 % 67,88	16,50 % 37,56	11,29 % 25,70	12,46 % 28,37	100,00 % 227,64
		946.892,17	283.404,84	282.363,24	156.237,22	106.904,13	117.982,74	946.892,17
			283.404,84	565.768,08	722.005,30	828.909,43	946.892,17	

Assinado de forma digital por JOSE NELSON ARAUJO
 JANUARIO:04762744352
 DN: c=BR, o=ICP-Brasil, ou=AC SOLUTI
 Multipla v5, ou=33416079000195,
 ou=Presencial, ou=Certificado PF A1,
 cn=JOSE NELSON ARAUJO
 JANUARIO:04762744352
 Dados: 2022.09.17 15:16:39 -03'00'
 Versão do Adobe Acrobat Reader:
 2022.002.20212

JOSE NELSON ARAUJO
JANUARIO:04762744352

Assinado de forma digital por FRANCISCO NEIDJE IEB MONTEIRO
 NETO:06248204322
 DN: c=BR, o=ICP-Brasil, ou=AC SOLUTI
 Multipla v5, ou=33416079000195,
 ou=Presencial, ou=Certificado PF A1,
 cn=FRANCISCO NEIDJE IEB MONTEIRO
 NETO:06248204322
 Dados: 2022.09.17 15:35:37 -03'00'
 Versão do Adobe Acrobat Reader:
 2022.002.20212

FRANCISCO NEIDJE IEB MONTEIRO
NETO:06248204322



RELATÓRIO ANALÍTICO - COMPOSIÇÕES DE CUSTOS					
 EMPREENDIMENTOS & PARTICIPAÇÕES	OBRA:	ADEQUAÇÃO DE ESTRADAS VICINAIS COM CONSTRUÇÃO DE PAVIMENTAÇÃO EM PEDRA TOSCA COM REJUNTAMENTO, MUNICIPIO DE MAURITI - CE	DATA : 17/09/2022		BDI : 28,00%
	DESCRIÇÃO:	ADEQUAÇÃO DE ESTRADAS VICINAIS COM CONSTRUÇÃO DE PAVIMENTAÇÃO EM PEDRA TOSCA COM REJUNTAMENTO, MUNICIPIO DE MAURITI - CE	Composição	VERSÃO	HORA MES REF
	LOCAL:	DIVERSAS LOCALIDADES NA ZONA RURAL DO MUNICIPIO DE MAURITI - CE	PROPRIA		0,00% 0,00%
	CLIENTE:	PREFEITURA MUNICIPAL DE MAURITI - CE			



1.1.1. COMP-74209/1M - PLACA DE OBRA EM CHAPA DE AÇO GALVANIZADO (M2)

Material	DESCR. MATERIAL	FONTE	UNID	COEFICIENTE	PREÇO UNITÁRIO	TOTAL
00004813	PLACA DE OBRA (PARA CONSTRUCAO CIVIL) EM CHAPA GALVANIZADA *N. 22*, ADESIVADA, DE *2,4 X 1,2* M (SEM POSTES PARA FIXACAO)	SINAPI	M2	1,00000000	223,60	223,60
00004491	PONTALETE *7,5 X 7,5* CM EM PINUS, MISTA OU EQUIVALENTE DA REGIAO - BRUTA	SINAPI	M	4,00000000	11,63	46,52
00005075	PREGO DE AÇO POLIDO COM CABECA 18 X 30 (2 3/4 X 10)	SINAPI	KG	0,11000000	19,71	2,16
00004417	SARRAFO NAO APARELHADO *2,5 X 7* CM, EM MACARANDUBA, ANGELIM OU EQUIVALENTE DA REGIAO - BRUTA	SINAPI	M	1,00000000	6,19	6,19
TOTAL Material:						278,47

Serviço	DESCR. SERVIÇO	FONTE	UNID	COEFICIENTE	PREÇO UNITÁRIO	TOTAL
88262	CARPINTEIRO DE FORMAS COM ENCARGOS COMPLEMENTARES	SINAPI	H	1,00000000	20,33	20,33
94962	CONCRETO MAGRO PARA LASTRO, TRAÇO 1:4,5:4,5 (EM MASSA SECA DE CIMENTO/ AREIA MÉDIA/ BRITA 1) - PREPARO MECÂNICO COM BETONEIRA 400 L. AF_05/2021	SINAPI	M3	0,01000000	299,18	2,99
86316	SERVENTE COM ENCARGOS COMPLEMENTARES	SINAPI	H	2,00000000	16,38	32,76
TOTAL Serviço:						56,08
VALOR:						334,55
VALOR BDI (28,00%):						86,98

1.1.2. 99064 - LOCAÇÃO DE PAVIMENTAÇÃO. AF_10/2018 (M)

Serviço	DESCR. SERVIÇO	FONTE	UNID	COEFICIENTE	PREÇO UNITÁRIO	TOTAL
99058	LOCAÇÃO DE PONTO PARA REFERÊNCIA TOPOGRÁFICA. AF_10/2018	SINAPI	UN	0,05000000	9,11	0,45
TOTAL Serviço:						0,45
VALOR:						0,45
VALOR BDI (28,00%):						0,11

1.2.1. 100577 - REGULARIZAÇÃO E COMPACTAÇÃO DE SUBLEITO DE SOLO PREDOMINANTEMENTE ARENOSO. AF_11/2019 (M2)

Serviço	DESCR. SERVIÇO	FONTE	UNID	COEFICIENTE	PREÇO UNITÁRIO	TOTAL
5903	CAMINHÃO PIPA 10.000 L TRUCADO, PESO BRUTO TOTAL 23.000 KG, CARGA ÚTIL MÁXIMA 15.935 KG, DISTÂNCIA ENTRE EIXOS 4,8 M, POTÊNCIA 230 CV, INCLUSIVE TANQUE DE AÇO PARA TRANSPORTE DE ÁGUA - CHI DIURNO. AF_06/2014	SINAPI	CHI	0,00200000	48,37	0,09
5901	CAMINHÃO PIPA 10.000 L TRUCADO, PESO BRUTO TOTAL 23.000 KG, CARGA ÚTIL MÁXIMA 15.935 KG, DISTÂNCIA ENTRE EIXOS 4,8 M, POTÊNCIA 230 CV, INCLUSIVE TANQUE DE AÇO PARA TRANSPORTE DE ÁGUA - CHP DIURNO. AF_06/2014	SINAPI	CHP	0,00100000	271,31	0,27
5934	MOTONIVELADORA POTÊNCIA BÁSICA LÍQUIDA (PRIMEIRA MARCHA) 125 HP, PESO BRUTO 13032 KG, LARGURA DA LÂMINA DE 3,7 M - CHI DIURNO. AF_06/2014	SINAPI	CHI	0,00300000	68,38	0,20
5932	MOTONIVELADORA POTÊNCIA BÁSICA LÍQUIDA (PRIMEIRA MARCHA) 125 HP, PESO BRUTO 13032 KG, LARGURA DA LÂMINA DE 3,7 M - CHP DIURNO. AF_06/2014	SINAPI	CHP	0,00010000	209,62	0,02
96464	ROLO COMPACTADOR DE PNEUS, ESTÁTICO, PRESSÃO VARIÁVEL, POTÊNCIA 110 HP, PESO SEM/COM LASTRO 10,8/27 T, LARGURA DE ROLAGEM 2,30 M - CHI DIURNO. AF_06/2017	SINAPI	CHI	0,00200000	80,14	0,16
96463	ROLO COMPACTADOR DE PNEUS, ESTÁTICO, PRESSÃO VARIÁVEL, POTÊNCIA 110 HP, PESO SEM/COM LASTRO 10,8/27 T, LARGURA DE ROLAGEM 2,30 M - CHP DIURNO. AF_06/2017	SINAPI	CHP	0,00100000	205,90	0,20

RELATÓRIO ANALÍTICO - COMPOSIÇÕES DE CUSTOS					
 EMPREENDIMENTOS & PARTICIPAÇÕES	OBRA:	ADEQUAÇÃO DE ESTRADAS VICINAIS COM CONSTRUÇÃO DE PAVIMENTAÇÃO EM PEDRA TOSCA COM REJUNTAMENTO, MUNICIPIO DE MAURITI - CE	DATA : 17/09/2022		BDI : 26,00%
	DESCRIÇÃO:	ADEQUAÇÃO DE ESTRADAS VICINAIS COM CONSTRUÇÃO DE PAVIMENTAÇÃO EM PEDRA TOSCA COM REJUNTAMENTO, MUNICIPIO DE MAURITI - CE	Fonte	VERSÃO	HORA
	LOCAL:	DIVERSAS LOCALIDADES NA ZONA RURAL DO MUNICIPIO DE MAURITI - CE	Composição	PROPRIA	0,00%
	CLIENTE:	PREFEITURA MUNICIPAL DE MAURITI - CE			



88316	SERVENTE COM ENCARGOS COMPLEMENTARES	SINAPI	H	0,00300000	16,38	0,04
					TOTAL Serviço:	0,98
					VALOR:	0,98
					VALOR BDI (26.00%):	0,25

1.3.1. 101172 - EXECUÇÃO DE PAVIMENTO EM PEDRAS POLIÉDRICAS, REJUNTAMENTO COM ARGAMASSA TRAÇO 1:3 (CIMENTO E AREIA). AF_05/2020 (M2)


Material	FORNTE	UNID	COEFICIENTE	PREÇO UNITÁRIO	TOTAL	
00000367	AREIA GROSSA - POSTO JAZIDA/FORNECEDOR (RETIRADO NA JAZIDA, SEM TRANSPORTE)	SINAPI	M3	0,11400000	8,37	
00013186	PEDRA GRANITICA OU BASALTICA IRREGULAR, FAIXA GRANULOMETRICA 100 A 150 MM PARA PAVIMENTACAO OU CALCAMENTO POLIEDRICO, POSTO PEDREIRA / FORNECEDOR (SEM FRETE)	SINAPI	M3	0,11900000	6,30	
					TOTAL Material:	14,67

Serviço	FORNTE	UNID	COEFICIENTE	PREÇO UNITÁRIO	TOTAL	
88628	ARGAMASSA TRAÇO 1:3 (EM VOLUME DE CIMENTO E AREIA MÉDIA ÚMIDA), PREPARO MECÂNICO COM BETONEIRA 400 L. AF_08/2019	SINAPI	M3	0,04400000	18,71	
88260	CALCETEIRO COM ENCARGOS COMPLEMENTARES	SINAPI	H	0,33250000	6,79	
5685	ROLO COMPACTADOR VIBRATÓRIO DE UM CILINDRO AÇO LISO, POTÊNCIA 80 HP, PESO OPERACIONAL MÁXIMO 8,1 T, IMPACTO DINÂMICO 16,15 / 9,5 T, LARGURA DE TRABALHO 1,68 M - CHI DIURNO. AF_06/2014	SINAPI	CHI	0,10770000	6,11	
5684	ROLO COMPACTADOR VIBRATÓRIO DE UM CILINDRO AÇO LISO, POTÊNCIA 80 HP, PESO OPERACIONAL MÁXIMO 8,1 T, IMPACTO DINÂMICO 16,15 / 9,5 T, LARGURA DE TRABALHO 1,68 M - CHP DIURNO. AF_06/2014	SINAPI	CHP	0,00310000	0,46	
88316	SERVENTE COM ENCARGOS COMPLEMENTARES	SINAPI	H	0,33250000	5,44	
					TOTAL Serviço:	37,51
					VALOR:	52,18
					VALOR BDI (26.00%):	13,56

.2. 94273 - ASSENTAMENTO DE GUIA (MEIO-FIO) EM TRECHO RETO, CONFECCIONADA EM CONCRETO PRÉ-FABRICADO, DIMENSÕES 100X15X13X30 CM (COMPRIMENTO X BASE INFERIOR X BASE SUPERIOR X ALTURA), PARA VIAS URBANAS (USO VIÁRIO). AF_06/2016 (M)

Material	FORNTE	UNID	COEFICIENTE	PREÇO UNITÁRIO	TOTAL	
00000370	AREIA MEDIA - POSTO JAZIDA/FORNECEDOR (RETIRADO NA JAZIDA, SEM TRANSPORTE)	SINAPI	M3	0,00700000	0,55	
00004059	MEIO-FIO OU GUIA DE CONCRETO, PRE-MOLDADO, COMP 1 M, *30 X 12/15* CM (H X L1/L2)	SINAPI	M	1,00500000	20,87	
					TOTAL Material:	21,42

Serviço	FORNTE	UNID	COEFICIENTE	PREÇO UNITÁRIO	TOTAL	
88629	ARGAMASSA TRAÇO 1:3 (EM VOLUME DE CIMENTO E AREIA MÉDIA ÚMIDA), PREPARO MANUAL. AF_08/2019	SINAPI	M3	0,00200000	1,01	
88309	PEDREIRO COM ENCARGOS COMPLEMENTARES	SINAPI	H	0,39400000	8,09	
88316	SERVENTE COM ENCARGOS COMPLEMENTARES	SINAPI	H	0,39400000	6,45	
					TOTAL Serviço:	15,55
					VALOR:	36,97
					VALOR BDI (26.00%):	9,61

RELATÓRIO ANALÍTICO - COMPOSIÇÕES DE CUSTOS						
	OBRA:	ADEQUAÇÃO DE ESTRADAS VICINAIS COM CONSTRUÇÃO DE PAVIMENTAÇÃO EM PEDRA TOSCA COM REJUNTAMENTO, MUNICIPIO DE MAURITI - CE	DATA: 17/09/2022		BDI: 26,00%	
	DESCRIÇÃO:	ADEQUAÇÃO DE ESTRADAS VICINAIS COM CONSTRUÇÃO DE PAVIMENTAÇÃO EM PEDRA TOSCA COM REJUNTAMENTO, MUNICIPIO DE MAURITI - CE	COMPONENTE	VERSÃO	HORA	MES
LOCAL:	DIVERSAS LOCALIDADES NA ZONA RURAL DO MUNICIPIO DE MAURITI - CE	Composição	PRÓPRIA	0,00%	0,00%	
CLIENTE:	PREFEITURA MUNICIPAL DE MAURITI - CE					



1.3.3. 94287 - EXECUÇÃO DE SARJETA DE CONCRETO USINADO, MOLDADA IN LOCO EM TRECHO RETO, 30 CM BASE X 10 CM ALTURA. AF_06/2016 (M)

Material	FORNTE	UNID	COEFICIENTE	PREÇO UNITÁRIO	TOTAL
00000370 AREIA MEDIA - POSTO JAZIDA/FORNECEDOR (RETIRADO NA JAZIDA, SEM TRANSPORTE)	SINAPI	M3	0,01000000	79,50	0,79
00024492 CONCRETO USINADO BOMBEAVEL, CLASSE DE RESISTENCIA C20, COM BRITA 0 E 1, SLUMP = 100 +/- 20 MM, EXCLUI SERVICO DE BOMBEAMENTO (NBR 8953)	SINAPI	M3	0,03700000	360,25	13,32
00004517 SARRAFO *2,5 X 7,5* CM EM PINUS, MISTA OU EQUIVALENTE DA REGIAO - BRUTA	SINAPI	M	0,20000000	4,07	0,81
00006189 TABUA NAO APARELHADA *2,5 X 30* CM, EM MACARANDUBA, ANGELIM OU EQUIVALENTE DA REGIAO - BRUTA	SINAPI	M	0,08300000	23,46	1,94
TOTAL Material:					16,86


Serviço	FORNTE	UNID	COEFICIENTE	PREÇO UNITÁRIO	TOTAL
88309 PEDREIRO COM ENCARGOS COMPLEMENTARES	SINAPI	H	0,45400000	20,55	9,32
88316 SERVENTE COM ENCARGOS COMPLEMENTARES	SINAPI	H	0,45400000	16,38	7,43
TOTAL Serviço:					16,75

VALOR:	33,61
VALOR BDI (26,00%):	8,73

1.4.1. COMP-C3353A - FORNECIMENTO E INSTALAÇÃO DE PLACA DE REGULAMENTAÇÃO/ADVERTÊNCIA REFLETIVA EM AÇO GALVANIZADO, INCLUSO PONTALETE DE MADEIRA (7,5X7,5)CM PINTADO COM ESMALTE SINTÉTICO (M2)

Material	FORNTE	UNID	COEFICIENTE	PREÇO UNITÁRIO	TOTAL
00011962 PARAFUSO ZINCADO, SEXTAVADO, COM ROSCA INTEIRA, DIAMETRO 1/4", COMPRIMENTO 1/2"	SINAPI	UN	2,00000000	0,32	0,64
00004332 PARAFUSO ZINCADO, SEXTAVADO, COM ROSCA INTEIRA, DIAMETRO 3/8", COMPRIMENTO 2"	SINAPI	UN	3,00000000	1,58	4,74
00034723 PLACA DE SINALIZACAO EM CHAPA DE ACO NUM 16 COM PINTURA REFLETIVA	SINAPI	M2	1,00000000	516,52	516,52
00004491 PONTALETE *7,5 X 7,5* CM EM PINUS, MISTA OU EQUIVALENTE DA REGIAO - BRUTA	SINAPI	M	3,00000000	11,63	34,89
00020205 RIPA APARELHADA *1,5 X 5* CM, EM MACARANDUBA, ANGELIM OU EQUIVALENTE DA REGIAO	SINAPI	M	0,60000000	2,89	1,73
TOTAL Material:					559,52

Serviço	FORNTE	UNID	COEFICIENTE	PREÇO UNITÁRIO	TOTAL
5826 CAMINHÃO TOCO, PBT 16.000 KG, CARGA ÚTIL MÁX. 10.885 KG, DIST. ENTRE EIXOS 4,8 M, POTÊNCIA 189 CV, INCLUSIVE CARROCERIA FIXA ABERTA DE MADEIRA P/ TRANSPORTE GERAL DE CARGA SECA, DIMEN. APROX. 2,5 X 7,00 X 0,50 M - CHI DIURNO. AF_06/2014	SINAPI	CHI	0,90000000	36,63	32,96
5824 CAMINHÃO TOCO, PBT 16.000 KG, CARGA ÚTIL MÁX. 10.885 KG, DIST. ENTRE EIXOS 4,8 M, POTÊNCIA 189 CV, INCLUSIVE CARROCERIA FIXA ABERTA DE MADEIRA P/ TRANSPORTE GERAL DE CARGA SECA, DIMEN. APROX. 2,5 X 7,00 X 0,50 M - CHP DIURNO. AF_06/2014	SINAPI	CHP	0,10000000	173,72	17,37
88261 CARPINTEIRO DE ESQUADRIA COM ENCARGOS COMPLEMENTARES	SINAPI	H	0,10000000	19,50	1,95
94964 CONCRETO FCK = 20MPA, TRAÇO 1:2,7:3 (EM MASSA SECA DE CIMENTO/ AREIA MÉDIA/ BRITA 1) - PREPARO MECÂNICO COM BETONEIRA 400 L. AF_05/2021	SINAPI	M3	0,01800000	363,90	6,55
102219 PINTURA TINTA DE ACABAMENTO (PIGMENTADA) ESMALTE SINTÉTICO ACETINADO EM MADEIRA, 2 DEMÃOS. AF_01/2021	SINAPI	M2	0,90000000	12,80	11,52
88316 SERVENTE COM ENCARGOS COMPLEMENTARES	SINAPI	H	1,00000000	16,38	16,38
TOTAL Serviço:					86,73

RELATÓRIO ANALÍTICO - COMPOSIÇÕES DE CUSTOS							
 EMPREENDEIMENTOS & PARTICIPAÇÕES	OBRA:	ADEQUAÇÃO DE ESTRADAS VICINAIS COM CONSTRUÇÃO DE PAVIMENTAÇÃO EM PEDRA TOSCA COM REJUNTAMENTO, MUNICIPIO DE MAURITI - CE	DATA : 17/09/2022		BDI : 26,00%		
	DESCRIÇÃO:	ADEQUAÇÃO DE ESTRADAS VICINAIS COM CONSTRUÇÃO DE PAVIMENTAÇÃO EM PEDRA TOSCA COM REJUNTAMENTO, MUNICIPIO DE MAURITI - CE	COMPONENTE	VERSÃO	HORA	MES	REF
	LOCAL:	DIVERSAS LOCALIDADES NA ZONA RURAL DO MUNICIPIO DE MAURITI - CE	Composição	PRÓPRIA	0,00%	0,00%	
	CLIENTE:	PREFEITURA MUNICIPAL DE MAURITI - CE					



VALOR:	645,25
VALOR BDI (26.00%):	167,76

2.1.1. 99064 - LOCAÇÃO DE PAVIMENTAÇÃO. AF_10/2018 (M)

Serviço	FONTE	UNID	COEFICIENTE	PREÇO UNITÁRIO	TOTAL	
99058	LOCAÇÃO DE PONTO PARA REFERÊNCIA TOPOGRÁFICA. AF_10/2018	SINAPI	UN	0,05000000	9,11	0,45
TOTAL Serviço:					0,45	
VALOR:					0,45	
VALOR BDI (26.00%):					0,11	

2.1. 100577 - REGULARIZAÇÃO E COMPACTAÇÃO DE SUBLEITO DE SOLO PREDOMINANTEMENTE ARENOSO. AF_11/2019 (M2)


Serviço	FONTE	UNID	COEFICIENTE	PREÇO UNITÁRIO	TOTAL	
5903	CAMINHÃO PIPA 10.000 L TRUCADO, PESO BRUTO TOTAL 23.000 KG, CARGA ÚTIL MÁXIMA 15.935 KG, DISTÂNCIA ENTRE EIXOS 4,8 M, POTÊNCIA 230 CV, INCLUSIVE TANQUE DE AÇO PARA TRANSPORTE DE ÁGUA - CHI DIURNO. AF_06/2014	SINAPI	CHI	0,00200000	48,37	0,09
5901	CAMINHÃO PIPA 10.000 L TRUCADO, PESO BRUTO TOTAL 23.000 KG, CARGA ÚTIL MÁXIMA 15.935 KG, DISTÂNCIA ENTRE EIXOS 4,8 M, POTÊNCIA 230 CV, INCLUSIVE TANQUE DE AÇO PARA TRANSPORTE DE ÁGUA - CHP DIURNO. AF_06/2014	SINAPI	CHP	0,00100000	271,31	0,27
5934	MOTONIVELADORA POTÊNCIA BÁSICA LÍQUIDA (PRIMEIRA MARCHA) 125 HP, PESO BRUTO 13032 KG, LARGURA DA LÂMINA DE 3,7 M - CHI DIURNO. AF_06/2014	SINAPI	CHI	0,00300000	68,38	0,20
5932	MOTONIVELADORA POTÊNCIA BÁSICA LÍQUIDA (PRIMEIRA MARCHA) 125 HP, PESO BRUTO 13032 KG, LARGURA DA LÂMINA DE 3,7 M - CHP DIURNO. AF_06/2014	SINAPI	CHP	0,00010000	209,62	0,02
96464	ROLO COMPACTADOR DE PNEUS, ESTÁTICO, PRESSÃO VARIÁVEL, POTÊNCIA 110 HP, PESO SEM/COM LASTRO 10,8/27 T, LARGURA DE ROLAGEM 2,30 M - CHI DIURNO. AF_06/2017	SINAPI	CHI	0,00200000	80,14	0,16
96463	ROLO COMPACTADOR DE PNEUS, ESTÁTICO, PRESSÃO VARIÁVEL, POTÊNCIA 110 HP, PESO SEM/COM LASTRO 10,8/27 T, LARGURA DE ROLAGEM 2,30 M - CHP DIURNO. AF_06/2017	SINAPI	CHP	0,00100000	205,90	0,20
88316	SERVEnte COM ENCARGOS COMPLEMENTARES	SINAPI	H	0,00300000	16,38	0,04
TOTAL Serviço:					0,98	
VALOR:					0,98	
VALOR BDI (26.00%):					0,25	

2.3.1. 101172 - EXECUÇÃO DE PAVIMENTO EM PEDRAS POLIÉDRICAS, REJUNTAMENTO COM ARGAMASSA TRAÇO 1:3 (CIMENTO E AREIA). AF_05/2020 (M2)

Material	FONTE	UNID	COEFICIENTE	PREÇO UNITÁRIO	TOTAL	
00000367	AREIA GROSSA - POSTO JAZIDA/FORNECEDOR (RETIRADO NA JAZIDA, SEM TRANSPORTE)	SINAPI	M3	0,11400000	73,50	8,37
00013186	PEDRA GRANITICA OU BASALTICA IRREGULAR, FAIXA GRANULOMETRICA 100 A 150 MM PARA PAVIMENTAÇÃO OU CALCAMENTO POLIEDRICO, POSTO PEDREIRA / FORNECEDOR (SEM FRETE)	SINAPI	M3	0,11900000	53,00	6,30
TOTAL Material:					14,67	

Serviço	FONTE	UNID	COEFICIENTE	PREÇO UNITÁRIO	TOTAL	
88628	ARGAMASSA TRAÇO 1:3 (EM VOLUME DE CIMENTO E AREIA MÉDIA ÚMIDA), PREPARO MECÂNICO COM BETONEIRA 400 L. AF_08/2019	SINAPI	M3	0,04400000	425,38	18,71
88260	CALCETEIRO COM ENCARGOS COMPLEMENTARES	SINAPI	H	0,33250000	20,45	6,79

Página: 4

RELATÓRIO ANALÍTICO - COMPOSIÇÕES DE CUSTOS							
	OBRA:	ADEQUAÇÃO DE ESTRADAS VICINAIS COM CONSTRUÇÃO DE PAVIMENTAÇÃO EM PEDRA TOSCA COM REJUNTAMENTO, MUNICIPIO DE MAURITI - CE	DATA : 17/09/2022		BDI : 26,00%		
	DESCRIÇÃO:	ADEQUAÇÃO DE ESTRADAS VICINAIS COM CONSTRUÇÃO DE PAVIMENTAÇÃO EM PEDRA TOSCA COM REJUNTAMENTO, MUNICIPIO DE MAURITI - CE	FONTE	VERSÃO	HORA	MES	REF.
	LOCAL:	DIVERSAS LOCALIDADES NA ZONA RURAL DO MUNICIPIO DE MAURITI - CE	Composição	PRÓPRIA	0,00%	0,00%	
	CLIENTE:	PREFEITURA MUNICIPAL DE MAURITI - CE					



Item	Descrição	SINAPI	CHI	Coeficiente	Valor	Ref.
5685	ROLO COMPACTADOR VIBRATÓRIO DE UM CILINDRO AÇO LISO, POTÊNCIA 80 HP, PESO OPERACIONAL MÁXIMO 8,1 T, IMPACTO DINÂMICO 16,15 / 9,5 T, LARGURA DE TRABALHO 1,68 M - CHI DIURNO. AF_06/2014			0,10770000	56,77	6,11
5684	ROLO COMPACTADOR VIBRATÓRIO DE UM CILINDRO AÇO LISO, POTÊNCIA 80 HP, PESO OPERACIONAL MÁXIMO 8,1 T, IMPACTO DINÂMICO 16,15 / 9,5 T, LARGURA DE TRABALHO 1,68 M - CHP DIURNO. AF_06/2014			0,00310000	150,45	0,46
00316	SERVEnte COM ENCARGOS COMPLEMENTARES			0,33250000	16,38	5,44
TOTAL Serviço:						37,51
VALOR:						52,18
VALOR BDI (26.00%):						13,56

2.3.2. 94273 - ASSENTAMENTO DE GUIA (MEIO-FIO) EM TRECHO RETO, CONFECCIONADA EM CONCRETO PRÉ-FABRICADO, DIMENSÕES 30X15X13X30 CM (COMPRIMENTO X BASE INFERIOR X BASE SUPERIOR X ALTURA), PARA VIAS URBANAS (USO VIÁRIO). AF_06/2016 (M)

Material	Fonte	Unid	Coeficiente	Preço Unitário	Total
00000370 AREIA MEDIA - POSTO JAZIDA/FORNECEDOR (RETIRADO NA JAZIDA, SEM TRANSPORTE)	SINAPI	M3	0,00700000	79,50	0,55
00004059 MEIO-FIO OU GUIA DE CONCRETO, PRE-MOLDADO, COMP 1 M, *30 X 12/15* CM (H X L1/L2)	SINAPI	M	1,00500000	20,77	20,87
TOTAL Material:					21,42

Serviço	Fonte	Unid	Coeficiente	Preço Unitário	Total
88629 ARGAMASSA TRAÇO 1:3 (EM VOLUME DE CIMENTO E AREIA MÉDIA ÚMIDA), PREPARO MANUAL. AF_06/2019	SINAPI	M3	0,00200000	505,54	1,01
88309 PEDREIRO COM ENCARGOS COMPLEMENTARES	SINAPI	H	0,39400000	20,55	8,09
88316 SERVENTE COM ENCARGOS COMPLEMENTARES	SINAPI	H	0,39400000	16,38	6,45
TOTAL Serviço:					15,55
VALOR:					36,97
VALOR BDI (26.00%):					9,61

2.3.3. 94287 - EXECUÇÃO DE SARJETA DE CONCRETO USINADO, MOLDADA IN LOCO EM TRECHO RETO, 30 CM BASE X 10 CM ALTURA. AF_06/2016 (M)

Material	Fonte	Unid	Coeficiente	Preço Unitário	Total
00000370 AREIA MEDIA - POSTO JAZIDA/FORNECEDOR (RETIRADO NA JAZIDA, SEM TRANSPORTE)	SINAPI	M3	0,01000000	79,50	0,79
00034492 CONCRETO USINADO BOMBEAVEL, CLASSE DE RESISTENCIA C20, COM BRITA 0 E 1, SLUMP = 100 +/- 20 MM, EXCLUI SERVICO DE BOMBEAMENTO (NBR 8953)	SINAPI	M3	0,03700000	360,25	13,32
00004517 SARRAFO *2,5 X 7,5* CM EM PINUS, MISTA OU EQUIVALENTE DA REGIAO - BRUTA	SINAPI	M	0,20000000	4,07	0,81
00006189 TABUA NAO APARELHADA *2,5 X 30* CM, EM MACARANDUBA, ANGELIM OU EQUIVALENTE DA REGIAO - BRUTA	SINAPI	M	0,08300000	23,46	1,94
TOTAL Material:					16,86

Serviço	Fonte	Unid	Coeficiente	Preço Unitário	Total
88309 PEDREIRO COM ENCARGOS COMPLEMENTARES	SINAPI	H	0,45400000	20,55	9,32
88316 SERVENTE COM ENCARGOS COMPLEMENTARES	SINAPI	H	0,45400000	16,38	7,43
TOTAL Serviço:					16,75
VALOR:					33,61
VALOR BDI (26.00%):					8,73

RELATÓRIO ANALÍTICO - COMPOSIÇÕES DE CUSTOS					
 EMPREENDEIMENTOS & PARTICIPAÇÕES	OBRA:	ADEQUAÇÃO DE ESTRADAS VICINAIS COM CONSTRUÇÃO DE PAVIMENTAÇÃO EM PEDRA TOSCA COM REJUNTAMENTO, MUNICIPIO DE MAURITI - CE	DATA : 17/09/2022		BDI : 26,00%
	DESCRIÇÃO:	ADEQUAÇÃO DE ESTRADAS VICINAIS COM CONSTRUÇÃO DE PAVIMENTAÇÃO EM PEDRA TOSCA COM REJUNTAMENTO, MUNICIPIO DE MAURITI - CE	Fonte	VERSÃO	HORA
	LOCAL:	DIVERSAS LOCALIDADES NA ZONA RURAL DO MUNICIPIO DE MAURITI - CE	Composição	PROPRIA	0,00%
	CLIENTE:	PREFEITURA MUNICIPAL DE MAURITI - CE	REF	MES	0,00%



2.4.1. COMP-C3353A - FORNECIMENTO E INSTALAÇÃO DE PLACA DE REGULAMENTAÇÃO/ADVERTÊNCIA REFLETIVA EM AÇO GALVANIZADO, INCLUSO PONTALETE DE MADEIRA (7,5X7,5)CM PINTADO COM ESMALTE SINTÉTICO (M2)

Material	FORTE	UNID	COEFICIENTE	PREÇO UNITÁRIO	TOTAL
00011962 PARAFUSO ZINCADO, SEXTAVADO, COM ROSCA INTEIRA, DIAMETRO 1/4", COMPRIMENTO 1/2"	SINAPI	UN	2,00000000	0,32	0,64
00004332 PARAFUSO ZINCADO, SEXTAVADO, COM ROSCA INTEIRA, DIAMETRO 3/8", COMPRIMENTO 2"	SINAPI	UN	3,00000000	1,58	4,74
00034723 PLACA DE SINALIZAÇÃO EM CHAPA DE AÇO NUM 16 COM PINTURA REFLETIVA	SINAPI	M2	1,00000000	516,52	516,52
00004491 PONTALETE *7,5 X 7,5* CM EM PINUS, MISTA OU EQUIVALENTE DA REGIAO - BRUTA	SINAPI	M	3,00000000	11,63	34,89
00020205 RIPA APARELHADA *1,5 X 5* CM, EM MACARANDUBA, ANGELIM OU EQUIVALENTE DA REGIAO	SINAPI	M	0,60000000	2,89	1,73
TOTAL Material:					588,52

Serviço	FORTE	UNID	COEFICIENTE	PREÇO UNITÁRIO	TOTAL
5826 CAMINHÃO TOCO, PBT 16.000 KG, CARGA ÚTIL MÁX. 10.885 KG, DIST. ENTRE EIXOS 4,8 M, POTÊNCIA 189 CV, INCLUSIVE CARROCERIA FIXA ABERTA DE MADEIRA P/ TRANSPORTE GERAL DE CARGA SECA, DIMEN. APROX. 2,5 X 7,00 X 0,50 M - CHI DIURNO. AF_06/2014	SINAPI	CHI	0,90000000	36,63	32,96
5824 CAMINHÃO TOCO, PBT 16.000 KG, CARGA ÚTIL MÁX. 10.885 KG, DIST. ENTRE EIXOS 4,8 M, POTÊNCIA 189 CV, INCLUSIVE CARROCERIA FIXA ABERTA DE MADEIRA P/ TRANSPORTE GERAL DE CARGA SECA, DIMEN. APROX. 2,5 X 7,00 X 0,50 M - CHP DIURNO. AF_06/2014	SINAPI	CHP	0,10000000	173,72	17,37
88261 CARPINTEIRO DE ESQUADRIA COM ENCARGOS COMPLEMENTARES	SINAPI	H	0,10000000	19,50	1,95
94964 CONCRETO FCK = 20MPA, TRAÇO 1:2,7:3 (EM MASSA SECA DE CIMENTO/ AREIA MÉDIA/ BRITA 1) - PREPARO MECÂNICO COM BETONEIRA 400 L. AF_05/2021	SINAPI	M3	0,01800000	363,90	6,55
102219 PINTURA TINTA DE ACABAMENTO (PIGMENTADA) ESMALTE SINTÉTICO ACETINADO EM MADEIRA, 2 DEMÃOS. AF_01/2021	SINAPI	M2	0,90000000	12,80	11,52
88316 SERVENTE COM ENCARGOS COMPLEMENTARES	SINAPI	H	1,00000000	16,38	16,38
TOTAL Serviço:					86,73

VALOR:	645,25
VALOR BDI (26,00%):	167,76

3.1.1. 99064 - LOCAÇÃO DE PAVIMENTAÇÃO. AF_10/2018 (M)

Serviço	FORTE	UNID	COEFICIENTE	PREÇO UNITÁRIO	TOTAL
99058 LOCAÇÃO DE PONTO PARA REFERÊNCIA TOPOGRÁFICA. AF_10/2018	SINAPI	UN	0,05000000	9,11	0,45
TOTAL Serviço:					0,45

VALOR:	0,45
VALOR BDI (26,00%):	0,11

3.2.1. 100577 - REGULARIZAÇÃO E COMPACTAÇÃO DE SUBLEITO DE SOLO PREDOMINANTEMENTE ARENOSO. AF_11/2019 (M2)

Serviço	FORTE	UNID	COEFICIENTE	PREÇO UNITÁRIO	TOTAL
5903 CAMINHÃO PIPA 10.000 L TRUCADO, PESO BRUTO TOTAL 23.000 KG, CARGA ÚTIL MÁXIMA 15.935 KG, DISTÂNCIA ENTRE EIXOS 4,8 M, POTÊNCIA 230 CV, INCLUSIVE TANQUE DE AÇO PARA TRANSPORTE DE ÁGUA - CHI DIURNO. AF_06/2014	SINAPI	CHI	0,00200000	48,37	0,09

RELATÓRIO ANALÍTICO - COMPOSIÇÕES DE CUSTOS



OBRA:	ADEQUAÇÃO DE ESTRADAS VICINAIS COM CONSTRUÇÃO DE PAVIMENTAÇÃO EM PEDRA TOSCA COM REJUNTAMENTO, MUNICIPIO DE MAURITI - CE	DATA: 17/09/2022	BDI: 26,00%		
DESCRIÇÃO:	ADEQUAÇÃO DE ESTRADAS VICINAIS COM CONSTRUÇÃO DE PAVIMENTAÇÃO EM PEDRA TOSCA COM REJUNTAMENTO, MUNICIPIO DE MAURITI - CE	Composição	VERSÃO	HORA	MES
LOCAL:	DIVERSAS LOCALIDADES NA ZONA RURAL DO MUNICIPIO DE MAURITI - CE	PRÓPRIA		6,00%	0,00%
CLIENTE:	PREFEITURA MUNICIPAL DE MAURITI - CE				



Item	Descrição	Fonte	Unid	Coefficiente	Preço Unitário	Total
5901	CAMINHÃO PIPA 10.000 L TRUCADO, PESO BRUTO TOTAL 23.000 KG, CARGA ÚTIL MÁXIMA 15.935 KG, DISTÂNCIA ENTRE EIXOS 4,8 M, POTÊNCIA 230 CV, INCLUSIVE TANQUE DE AÇO PARA TRANSPORTE DE ÁGUA - CHP DIURNO. AF_06/2014	SINAPI	CHP	0,00100000	271,31	0,27
5934	MOTONIVELADORA POTÊNCIA BÁSICA LÍQUIDA (PRIMEIRA MARCHA) 125 HP, PESO BRUTO 13032 KG, LARGURA DA LÂMINA DE 3,7 M - CHI DIURNO. AF_06/2014	SINAPI	CHI	0,00300000	68,38	0,20
5932	MOTONIVELADORA POTÊNCIA BÁSICA LÍQUIDA (PRIMEIRA MARCHA) 125 HP, PESO BRUTO 13032 KG, LARGURA DA LÂMINA DE 3,7 M - CHP DIURNO. AF_06/2014	SINAPI	CHP	0,00010000	209,62	0,02
96464	ROLO COMPACTADOR DE PNEUS, ESTÁTICO, PRESSÃO VARIÁVEL, POTÊNCIA 110 HP, PESO SEM/COM LASTRO 10,8/27 T, LARGURA DE ROLAGEM 2,30 M - CHI DIURNO. AF_08/2017	SINAPI	CHI	0,00200000	80,14	0,16
96463	ROLO COMPACTADOR DE PNEUS, ESTÁTICO, PRESSÃO VARIÁVEL, POTÊNCIA 110 HP, PESO SEM/COM LASTRO 10,8/27 T, LARGURA DE ROLAGEM 2,30 M - CHP DIURNO. AF_06/2017	SINAPI	CHP	0,00100000	205,90	0,20
88316	SERVENTE COM ENCARGOS COMPLEMENTARES	SINAPI	H	0,00300000	16,38	0,04
TOTAL Serviço:						0,98
VALOR:						0,98
VALOR BDI (26,00%):						0,25


3.3.1. 101172 - EXECUÇÃO DE PAVIMENTO EM PEDRAS POLIÉDRICAS, REJUNTAMENTO COM ARGAMASSA TRAÇO 1:3 (CIMENTO E AREIA). AF_05/2020 (M2)

Material	Fonte	Unid	Coefficiente	Preço Unitário	Total
00000367 AREIA GROSSA - POSTO JAZIDA/FORNECEDOR (RETIRADO NA JAZIDA, SEM TRANSPORTE)	SINAPI	M3	0,11400000	73,50	8,37
00013186 PEDRA GRANITICA OU BASALTICA IRREGULAR, FAIXA GRANULOMETRICA 100 A 150 MM PARA PAVIMENTAÇÃO OU CALCAMENTO POLIEDRICO, POSTO PEDREIRA / FORNECEDOR (SEM FRETE)	SINAPI	M3	0,11900000	53,00	6,30
TOTAL Material:					14,67

Serviço	Fonte	Unid	Coefficiente	Preço Unitário	Total
88628 ARGAMASSA TRAÇO 1:3 (EM VOLUME DE CIMENTO E AREIA MÉDIA ÚMIDA), PREPARO MECÂNICO COM BETONEIRA 400 L. AF_08/2019	SINAPI	M3	0,04400000	425,38	18,71
88260 CALCETEIRO COM ENCARGOS COMPLEMENTARES	SINAPI	H	0,33250000	20,45	6,79
5685 ROLO COMPACTADOR VIBRATÓRIO DE UM CILINDRO AÇO LISO, POTÊNCIA 80 HP, PESO OPERACIONAL MÁXIMO 8,1 T, IMPACTO DINÂMICO 16,15 / 9,5 T, LARGURA DE TRABALHO 1,68 M - CHI DIURNO. AF_06/2014	SINAPI	CHI	0,10770000	56,77	6,11
5684 ROLO COMPACTADOR VIBRATÓRIO DE UM CILINDRO AÇO LISO, POTÊNCIA 80 HP, PESO OPERACIONAL MÁXIMO 8,1 T, IMPACTO DINÂMICO 16,15 / 9,5 T, LARGURA DE TRABALHO 1,68 M - CHP DIURNO. AF_06/2014	SINAPI	CHP	0,00310000	150,45	0,46
88316 SERVENTE COM ENCARGOS COMPLEMENTARES	SINAPI	H	0,33250000	16,38	5,44
TOTAL Serviço:					37,51
VALOR:					52,18
VALOR BDI (26,00%):					13,56

3.3.2. 94273 - ASSENTAMENTO DE GUIA (MEIO-FIO) EM TRECHO RETO, CONFECCIONADA EM CONCRETO PRÉ-FABRICADO, DIMENSÕES 100X15X13X30 CM (COMPRIMENTO X BASE INFERIOR X BASE SUPERIOR X ALTURA), PARA VIAS URBANAS (USO VIÁRIO). AF_06/2016 (M)

Material	Fonte	Unid	Coefficiente	Preço Unitário	Total
00000370 AREIA MÉDIA - POSTO JAZIDA/FORNECEDOR (RETIRADO NA JAZIDA, SEM TRANSPORTE)	SINAPI	M3	0,00700000	79,50	0,55
00004059 MEIO-FIO OU GUIA DE CONCRETO, PRE-MOLDADO, COMP 1 M, '30 X 12/15' CM (H X L1/L2)	SINAPI	M	1,00500000	20,77	20,87

RELATÓRIO ANALÍTICO - COMPOSIÇÕES DE CUSTOS						
	OBRA:	ADEQUAÇÃO DE ESTRADAS VICINAIS COM CONSTRUÇÃO DE PAVIMENTAÇÃO EM PEDRA TOSCA COM REJUNTAMENTO, MUNICÍPIO DE MAURITI - CE	DATA : 17/09/2022		BDI : 26,00%	
	DESCRIÇÃO:	ADEQUAÇÃO DE ESTRADAS VICINAIS COM CONSTRUÇÃO DE PAVIMENTAÇÃO EM PEDRA TOSCA COM REJUNTAMENTO, MUNICÍPIO DE MAURITI - CE	FONTE	VERSÃO	HORA	MES
LOCAL:	DIVERSAS LOCALIDADES NA ZONA RURAL DO MUNICÍPIO DE MAURITI - CE	Composição	PRÓPRIA	0,00%	0,00%	
CLIENTE:	PREFEITURA MUNICIPAL DE MAURITI - CE					



TOTAL Material:	21,42
-----------------	-------

Serviço	FONTE	UNID	COEFICIENTE	PREÇO UNITÁRIO	TOTAL
88629 ARGAMASSA TRAÇO 1:3 (EM VOLUME DE CIMENTO E AREIA MÉDIA ÚMIDA), PREPARO MANUAL. AF_08/2019	SINAPI	M3	0,00200000	505,54	1,01
88309 PEDREIRO COM ENCARGOS COMPLEMENTARES	SINAPI	H	0,39400000	20,55	8,09
88318 SERVENTE COM ENCARGOS COMPLEMENTARES	SINAPI	H	0,39400000	16,38	6,45
TOTAL Serviço:					15,55

VALOR:	36,97
VALOR BDI (26,00%):	9,61

3.3.3. 94287 - EXECUÇÃO DE SARJETA DE CONCRETO USINADO, MOLDADA IN LOCO EM TRECHO RETO, 30 CM BASE X 10 CM ALTURA. F_06/2016 (M)

Material	FONTE	UNID	COEFICIENTE	PREÇO UNITÁRIO	TOTAL
00000370 AREIA MEDIA - POSTO JAZIDA/FORNECEDOR (RETIRADO NA JAZIDA, SEM TRANSPORTE)	SINAPI	M3	0,01000000	79,50	0,79
00034492 CONCRETO USINADO BOMBEAVEL, CLASSE DE RESISTENCIA C20, COM BRITA 0 E 1, SLUMP = 100 +/- 20 MM, EXCLUI SERVICO DE BOMBEAMENTO (NBR 8953)	SINAPI	M3	0,03700000	360,25	13,32
00004517 SARRAFO *2,5 X 7,5* CM EM PINUS, MISTA OU EQUIVALENTE DA REGIAO - BRUTA	SINAPI	M	0,20000000	4,07	0,81
00006189 TABUA NAO APARELHADA *2,5 X 30* CM, EM MACARANDUBA, ANGELIM OU EQUIVALENTE DA REGIAO - BRUTA	SINAPI	M	0,08300000	23,46	1,94
TOTAL Material:					16,86


Serviço	FONTE	UNID	COEFICIENTE	PREÇO UNITÁRIO	TOTAL
88309 PEDREIRO COM ENCARGOS COMPLEMENTARES	SINAPI	H	0,45400000	20,55	9,32
88316 SERVENTE COM ENCARGOS COMPLEMENTARES	SINAPI	H	0,45400000	16,38	7,43
TOTAL Serviço:					16,75

VALOR:	33,61
VALOR BDI (26,00%):	8,73

3.4.1. COMP-C3353A - FORNECIMENTO E INSTALAÇÃO DE PLACA DE REGULAMENTAÇÃO/ADVERTÊNCIA REFLETIVA EM AÇO GALVANIZADO, INCLUSO PONTALETE DE MADEIRA (7,5X7,5)CM PINTADO COM ESMALTE SINTÉTICO (M2)

Material	FONTE	UNID	COEFICIENTE	PREÇO UNITÁRIO	TOTAL
00011962 PARAFUSO ZINCADO, SEXTAVADO, COM ROSCA INTEIRA, DIAMETRO 1/4", COMPRIMENTO 1/2"	SINAPI	UN	2,00000000	0,32	0,64
00004332 PARAFUSO ZINCADO, SEXTAVADO, COM ROSCA INTEIRA, DIAMETRO 3/8", COMPRIMENTO 2"	SINAPI	UN	3,00000000	1,58	4,74
00034723 PLACA DE SINALIZACAO EM CHAPA DE ACO NUM 16 COM PINTURA REFLETIVA	SINAPI	M2	1,00000000	516,52	516,52
00004491 PONTALETE *7,5 X 7,5* CM EM PINUS, MISTA OU EQUIVALENTE DA REGIAO - BRUTA	SINAPI	M	3,00000000	11,63	34,89
00020205 RIPA APARELHADA *1,5 X 5* CM, EM MACARANDUBA, ANGELIM OU EQUIVALENTE DA REGIAO	SINAPI	M	0,80000000	2,89	1,73
TOTAL Material:					558,52

Serviço	FONTE	UNID	COEFICIENTE	PREÇO UNITÁRIO	TOTAL
5826 CAMINHÃO TÓCO, PBT 16.000 KG, CARGA ÚTIL MÁX. 10.885 KG, DIST. ENTRE EIXOS 4,8 M, POTÊNCIA 189 CV, INCLUSIVE CARROCERIA FIXA ABERTA DE MADEIRA P/ TRANSPORTE GERAL DE CARGA SECA, DIMEN. APROX. 2,5 X 7,00 X 0,50 M - CHI DIURNO. AF_06/2014	SINAPI	CHI	0,90000000	36,63	32,96

RELATÓRIO ANALÍTICO - COMPOSIÇÕES DE CUSTOS							
	OBRA:	ADEQUAÇÃO DE ESTRADAS VICINAIS COM CONSTRUÇÃO DE PAVIMENTAÇÃO EM PEDRA TOSCA COM REJUNTAMENTO, MUNICIPIO DE MAURITI - CE	DATA : 17/09/2022		BDI : 26,00%		
	DESCRIÇÃO:	ADEQUAÇÃO DE ESTRADAS VICINAIS COM CONSTRUÇÃO DE PAVIMENTAÇÃO EM PEDRA TOSCA COM REJUNTAMENTO, MUNICIPIO DE MAURITI - CE	Composição	VERSÃO	HORA	MES	SEP
	LOCAL:	DIVERSAS LOCALIDADES NA ZONA RURAL DO MUNICIPIO DE MAURITI - CE	PRÓPRIA	0,00%	0,00%		
	CLIENTE:	PREFEITURA MUNICIPAL DE MAURITI - CE					



5824	CAMINHÃO TOCO, PBT 16.000 KG, CARGA ÚTIL MÁX. 10.885 KG, DIST. ENTRE EIXOS 4,8 M, POTÊNCIA 189 CV, INCLUSIVE CARROCERIA FIXA ABERTA DE MADEIRA P/ TRANSPORTE GERAL DE CARGA SECA, DIMEN. APROX. 2,5 X 7,00 X 0,50 M - CHP DIURNO. AF_06/2014	SINAPI	CHP	0,10000000	173,72	17,37
88261	CARPINTEIRO DE ESQUADRIA COM ENCARGOS COMPLEMENTARES	SINAPI	H	0,10000000	19,50	1,95
94964	CONCRETO FCK = 20MPA, TRAÇO 1:2,7:3 (EM MASSA SECA DE CIMENTO/ AREIA MÉDIA/ BRITA 1) - PREPARO MECÂNICO COM BETONEIRA 400 L. AF_05/2021	SINAPI	M3	0,01800000	363,90	6,55
102219	PINTURA TINTA DE ACABAMENTO (PIGMENTADA) ESMALTE SINTÉTICO ACETINADO EM MADEIRA, 2 DEMÃOS. AF_01/2021	SINAPI	M2	0,90000000	12,80	11,52
88316	SERVENTE COM ENCARGOS COMPLEMENTARES	SINAPI	H	1,00000000	16,36	16,38
					TOTAL Serviço:	88,73
					VALOR:	645,25
					VALOR BDI (26.00%):	167,76

4.1.1. 99064 - LOCAÇÃO DE PAVIMENTAÇÃO. AF_10/2018 (M)


Serviço	FONTE	UNID	COEFICIENTE	PREÇO UNITÁRIO	TOTAL	
99058	LOCAÇÃO DE PONTO PARA REFERÊNCIA TOPOGRÁFICA. AF_10/2018	SINAPI	UN	9,11	0,45	
					TOTAL Serviço:	0,45
					VALOR:	0,45
					VALOR BDI (26.00%):	0,11

4.2.1. 100577 - REGULARIZAÇÃO E COMPACTAÇÃO DE SUBLEITO DE SOLO PREDOMINANTEMENTE ARENOSO. AF_11/2019 (M2)

Serviço	FONTE	UNID	COEFICIENTE	PREÇO UNITÁRIO	TOTAL	
5903	CAMINHÃO PIPA 10.000 L TRUCADO, PESO BRUTO TOTAL 23.000 KG, CARGA ÚTIL MÁXIMA 15.935 KG, DISTÂNCIA ENTRE EIXOS 4,8 M, POTÊNCIA 230 CV, INCLUSIVE TANQUE DE AÇO PARA TRANSPORTE DE ÁGUA - CHI DIURNO. AF_06/2014	SINAPI	CHI	48,37	0,09	
5901	CAMINHÃO PIPA 10.000 L TRUCADO, PESO BRUTO TOTAL 23.000 KG, CARGA ÚTIL MÁXIMA 15.935 KG, DISTÂNCIA ENTRE EIXOS 4,8 M, POTÊNCIA 230 CV, INCLUSIVE TANQUE DE AÇO PARA TRANSPORTE DE ÁGUA - CHP DIURNO. AF_06/2014	SINAPI	CHP	271,31	0,27	
5934	MOTONIVELADORA POTÊNCIA BÁSICA LÍQUIDA (PRIMEIRA MARCHA) 125 HP, PESO BRUTO 13032 KG, LARGURA DA LÂMINA DE 3,7 M - CHI DIURNO. AF_06/2014	SINAPI	CHI	68,38	0,20	
5932	MOTONIVELADORA POTÊNCIA BÁSICA LÍQUIDA (PRIMEIRA MARCHA) 125 HP, PESO BRUTO 13032 KG, LARGURA DA LÂMINA DE 3,7 M - CHP DIURNO. AF_06/2014	SINAPI	CHP	209,62	0,02	
96484	ROLO COMPACTADOR DE PNEUS, ESTÁTICO, PRESSÃO VARIÁVEL, POTÊNCIA 110 HP, PESO SEM/COM LASTRO 10,8/27 T, LARGURA DE ROLAGEM 2,30 M - CHI DIURNO. AF_06/2017	SINAPI	CHI	80,14	0,16	
96463	ROLO COMPACTADOR DE PNEUS, ESTÁTICO, PRESSÃO VARIÁVEL, POTÊNCIA 110 HP, PESO SEM/COM LASTRO 10,8/27 T, LARGURA DE ROLAGEM 2,30 M - CHP DIURNO. AF_06/2017	SINAPI	CHP	205,90	0,20	
88316	SERVENTE COM ENCARGOS COMPLEMENTARES	SINAPI	H	16,38	0,04	
					TOTAL Serviço:	0,98
					VALOR:	0,98
					VALOR BDI (26.00%):	0,25

4.3.1. 101172 - EXECUÇÃO DE PAVIMENTO EM PEDRAS POLIÉDRICAS, REJUNTAMENTO COM ARGAMASSA TRAÇO 1:3 (CIMENTO E AREIA).

N3 EMPREENDIMENTOS E PARTICIPAÇÕES
 RUA ANTÔNIO DE SÁ BARRETO GONDIM 241, ALTO DA ALEGRIA - BARBALHA-CE
 CNPJ: 37.408.191/0001-35
 CONTATO: (88) 98103-0035; E-MAIL: EMPREENDIMENTOSN3@GMAIL.COM

RELATÓRIO ANALÍTICO - COMPOSIÇÕES DE CUSTOS							
	OBRA:	ADEQUAÇÃO DE ESTRADAS VICINAIS COM CONSTRUÇÃO DE PAVIMENTAÇÃO EM PEDRA TOSCA COM REJUNTAMENTO, MUNICIPIO DE MAURITI - CE	DATA : 17/09/2022		BDI : 26,00%		
	DESCRIÇÃO:	ADEQUAÇÃO DE ESTRADAS VICINAIS COM CONSTRUÇÃO DE PAVIMENTAÇÃO EM PEDRA TOSCA COM REJUNTAMENTO, MUNICIPIO DE MAURITI - CE	FONTE	VERSÃO	HORA	MES	REF
	LOCAL:	DIVERSAS LOCALIDADES NA ZONA RURAL DO MUNICIPIO DE MAURITI - CE	Composição	PRÓPRIA	0,00%	0,00%	
	CLIENTE:	PREFEITURA MUNICIPAL DE MAURITI - CE					

AF_05/2020 (M2)

Material		FONTE	UNID	COEFICIENTE	PREÇO UNITÁRIO	TOTAL
00000367	AREIA GROSSA - POSTO JAZIDA/FORNECEDOR (RETIRADO NA JAZIDA, SEM TRANSPORTE)	SINAPI	M3	0,11400000	73,50	8,37
00013186	PEDRA GRANITICA OU BASALTICA IRREGULAR, FAIXA GRANULOMETRICA 100 A 150 MM PARA PAVIMENTACAO OU CALCAMENTO POLIEDRICO, POSTO PEDREIRA / FORNECEDOR (SEM FRETE)	SINAPI	M3	0,11900000	53,00	6,30
TOTAL Material:						14,67

Serviço		FONTE	UNID	COEFICIENTE	PREÇO UNITÁRIO	TOTAL
88628	ARGAMASSA TRAÇO 1:3 (EM VOLUME DE CIMENTO E AREIA MÉDIA ÚMIDA), PREPARO MECÂNICO COM BETONEIRA 400 L. AF_08/2019	SINAPI	M3	0,04400000	425,38	18,71
88260	CALCETEIRO COM ENCARGOS COMPLEMENTARES	SINAPI	H	0,33250000	20,45	6,79
5685	ROLO COMPACTADOR VIBRATÓRIO DE UM CILINDRO AÇO LISO, POTÊNCIA 80 HP, PESO OPERACIONAL MÁXIMO 8,1 T, IMPACTO DINÂMICO 16,15 / 9,5 T, LARGURA DE TRABALHO 1,68 M - CHI DIURNO. AF_05/2014	SINAPI	CHI	0,10770000	56,77	6,11
5684	ROLO COMPACTADOR VIBRATÓRIO DE UM CILINDRO AÇO LISO, POTÊNCIA 80 HP, PESO OPERACIONAL MÁXIMO 8,1 T, IMPACTO DINÂMICO 16,15 / 9,5 T, LARGURA DE TRABALHO 1,68 M - CHP DIURNO. AF_05/2014	SINAPI	CHP	0,00310000	150,45	0,46
88316	SERVENTE COM ENCARGOS COMPLEMENTARES	SINAPI	H	0,33250000	16,38	5,44
TOTAL Serviço:						37,51

VALOR: 52,18

VALOR BDI (26.00%): 13,56

4.3.2. 94273 - ASSENTAMENTO DE GUIA (MEIO-FIO) EM TRECHO RETO, CONFECCIONADA EM CONCRETO PRÉ-FABRICADO, DIMENSÕES 100X15X13X30 CM (COMPRIMENTO X BASE INFERIOR X BASE SUPERIOR X ALTURA), PARA VIAS URBANAS (USO VIÁRIO). AF_06/2016 (M)

Material		FONTE	UNID	COEFICIENTE	PREÇO UNITÁRIO	TOTAL
00000370	AREIA MEDIA - POSTO JAZIDA/FORNECEDOR (RETIRADO NA JAZIDA, SEM TRANSPORTE)	SINAPI	M3	0,00700000	79,50	0,55
00004059	MEIO-FIO OU GUIA DE CONCRETO, PRE-MOLDADO, COMP 1 M, *30 X 12/15* CM (H X L1/L2)	SINAPI	M	1,00500000	20,77	20,87
TOTAL Material:						21,42

Serviço		FONTE	UNID	COEFICIENTE	PREÇO UNITÁRIO	TOTAL
88629	ARGAMASSA TRAÇO 1:3 (EM VOLUME DE CIMENTO E AREIA MÉDIA ÚMIDA), PREPARO MANUAL. AF_08/2019	SINAPI	M3	0,00200000	505,54	1,01
88309	PEDREIRO COM ENCARGOS COMPLEMENTARES	SINAPI	H	0,39400000	20,55	8,09
88316	SERVENTE COM ENCARGOS COMPLEMENTARES	SINAPI	H	0,39400000	16,38	6,45
TOTAL Serviço:						15,55


VALOR: 36,97

VALOR BDI (26.00%): 9,61

4.3.3. 94287 - EXECUÇÃO DE SARJETA DE CONCRETO USINADO, MOLDADA IN LOCO EM TRECHO RETO, 30 CM BASE X 10 CM ALTURA. AF_06/2016 (M)

Material		FONTE	UNID	COEFICIENTE	PREÇO UNITÁRIO	TOTAL
00000370	AREIA MEDIA - POSTO JAZIDA/FORNECEDOR (RETIRADO NA JAZIDA, SEM TRANSPORTE)	SINAPI	M3	0,01000000	79,50	0,79
00034492	CONCRETO USINADO BOMBEAVEL, CLASSE DE RESISTENCIA C20, COM BRITA 0 E 1, SLUMP = 100 +/- 20 MM, EXCLUI SERVIÇO DE BOMBEAMENTO (NBR 8953)	SINAPI	M3	0,03700000	360,25	13,32

RELATÓRIO ANALÍTICO - COMPOSIÇÕES DE CUSTOS

 EMPREENDEIMENTOS & PARTICIPAÇÕES	OBRA:	ADEQUAÇÃO DE ESTRADAS VICINAIS COM CONSTRUÇÃO DE PAVIMENTAÇÃO EM PEDRA TOSCA COM REJUNTAMENTO, MUNICIPIO DE MAURITI - CE	DATA : 17/09/2022		BDI : 26,00%	
	DESCRIÇÃO:	ADEQUAÇÃO DE ESTRADAS VICINAIS COM CONSTRUÇÃO DE PAVIMENTAÇÃO EM PEDRA TOSCA COM REJUNTAMENTO, MUNICIPIO DE MAURITI - CE	Composição	VERSÃO	HORA	MES
	LOCAL:	DIVERSAS LOCALIDADES NA ZONA RURAL DO MUNICIPIO DE MAURITI - CE	PROPRIA		6,00%	
	CLIENTE:	PREFEITURA MUNICIPAL DE MAURITI - CE				



00004517	SARRAFO *2,5 X 7,5* CM EM PINUS, MISTA OU EQUIVALENTE DA REGIAO - BRUTA	SINAPI	M	0,20000000	4,07	0,81
00006189	TABUA NAO APARELHADA *2,5 X 30* CM, EM MACARANDUBA, ANGELIM OU EQUIVALENTE DA REGIAO - BRUTA	SINAPI	M	0,08300000	23,46	1,94
TOTAL Material:						16,86

Serviço	FORNTE	UNID	COEFICIENTE	PREÇO UNITÁRIO	TOTAL	
88309	PEDREIRO COM ENCARGOS COMPLEMENTARES	SINAPI	H	0,45400000	20,55	9,32
88316	SERVENTE COM ENCARGOS COMPLEMENTARES	SINAPI	H	0,45400000	16,38	7,43
TOTAL Serviço:					16,75	

VALOR:	33,61
VALOR BDI (26.00%):	8,73

1. COMP-C3353A - FORNECIMENTO E INSTALAÇÃO DE PLACA DE REGULAMENTAÇÃO/ADVERTÊNCIA REFLETIVA EM AÇO GALVANIZADO, INCLUSO PONTALETE DE MADEIRA (7,5X7,5)CM PINTADO COM ESMALTE SINTÉTICO (M2)

Material	FORNTE	UNID	COEFICIENTE	PREÇO UNITÁRIO	TOTAL	
00011962	PARAFUSO ZINCADO, SEXTAVADO, COM ROSCA INTEIRA, DIAMETRO 1/4", COMPRIMENTO 1/2"	SINAPI	UN	2,00000000	0,32	0,64
00004332	PARAFUSO ZINCADO, SEXTAVADO, COM ROSCA INTEIRA, DIAMETRO 3/8", COMPRIMENTO 2"	SINAPI	UN	3,00000000	1,58	4,74
00034723	PLACA DE SINALIZACAO EM CHAPA DE ACO NUM 16 COM PINTURA REFLETIVA	SINAPI	M2	1,00000000	516,52	516,52
00004491	PONTALETE *7,5 X 7,5* CM EM PINUS, MISTA OU EQUIVALENTE DA REGIAO - BRUTA	SINAPI	M	3,00000000	11,63	34,89
00020205	RIPA APARELHADA *1,5 X 5* CM, EM MACARANDUBA, ANGELIM OU EQUIVALENTE DA REGIAO	SINAPI	M	0,60000000	2,89	1,73
TOTAL Material:					556,52	


Serviço	FORNTE	UNID	COEFICIENTE	PREÇO UNITÁRIO	TOTAL	
5826	CAMINHÃO TOCO, PBT 16.000 KG, CARGA ÚTIL MÁX. 10.685 KG, DIST. ENTRE EIXOS 4,8 M, POTÊNCIA 189 CV, INCLUSIVE CARROCERIA FIXA ABERTA DE MADEIRA P/ TRANSPORTE GERAL DE CARGA SECA, DIMEN. APROX. 2,5 X 7,00 X 0,50 M - CHI DIURNO. AF_06/2014	SINAPI	CHI	0,90000000	36,63	32,96
5824	CAMINHÃO TOCO, PBT 16.000 KG, CARGA ÚTIL MÁX. 10.685 KG, DIST. ENTRE EIXOS 4,8 M, POTÊNCIA 189 CV, INCLUSIVE CARROCERIA FIXA ABERTA DE MADEIRA P/ TRANSPORTE GERAL DE CARGA SECA, DIMEN. APROX. 2,5 X 7,00 X 0,50 M - CHP DIURNO. AF_06/2014	SINAPI	CHP	0,10000000	173,72	17,37
88261	CARPINTEIRO DE ESQUADRIA COM ENCARGOS COMPLEMENTARES	SINAPI	H	0,10000000	19,50	1,95
94964	CONCRETO FCK = 20MPA, TRAÇO 1:2,7:3 (EM MASSA SECA DE CIMENTO/ AREIA MÉDIA/ BRITA 1) - PREPARO MECÂNICO COM BETONEIRA 400 L. AF_05/2021	SINAPI	M3	0,01800000	363,90	6,55
102219	PINTURA TINTA DE ACABAMENTO (PIGMENTADA) ESMALTE SINTÉTICO ACETINADO EM MADEIRA, 2 DEMÃOS. AF_01/2021	SINAPI	M2	0,90000000	12,80	11,52
88316	SERVENTE COM ENCARGOS COMPLEMENTARES	SINAPI	H	1,00000000	16,38	16,38
TOTAL Serviço:					86,73	

VALOR:	645,25
VALOR BDI (26.00%):	167,76

5.1.1. 99064 - LOCAÇÃO DE PAVIMENTAÇÃO. AF_10/2018 (M)

Serviço	FORNTE	UNID	COEFICIENTE	PREÇO UNITÁRIO	TOTAL	
99058	LOCAÇÃO DE PONTO PARA REFERÊNCIA TOPOGRÁFICA. AF_10/2018	SINAPI	UN	0,05000000	9,11	0,45

Página: 11

RELATÓRIO ANALÍTICO - COMPOSIÇÕES DE CUSTOS					
 EMPREENDEIMENTOS & PARTICIPAÇÕES	OBRA:	ADEQUAÇÃO DE ESTRADAS VICINAIS COM CONSTRUÇÃO DE PAVIMENTAÇÃO EM PEDRA TOSCA COM REJUNTAMENTO, MUNICIPIO DE MAURITI - CE	DATA : 17/09/2022	BDI : 26,00%	
	DESCRIÇÃO:	ADEQUAÇÃO DE ESTRADAS VICINAIS COM CONSTRUÇÃO DE PAVIMENTAÇÃO EM PEDRA TOSCA COM REJUNTAMENTO, MUNICIPIO DE MAURITI - CE	FONTE	VERSÃO	
	LOCAL:	DIVERSAS LOCALIDADES NA ZONA RURAL DO MUNICIPIO DE MAURITI - CE	Composição	PROPRIA	HORA
	CLIENTE:	PREFEITURA MUNICIPAL DE MAURITI - CE	MES	REF	0,00%

TOTAL Serviço:	0,45
VALOR:	0,45
VALOR BDI (26.00%):	0,11

5.2.1. 100577 - REGULARIZAÇÃO E COMPACTAÇÃO DE SUBLEITO DE SOLO PREDOMINANTEMENTE ARENOSO. AF_11/2019 (M2)

Serviço	FONTE	UNID	COEFICIENTE	PREÇO UNITÁRIO	TOTAL
5903 CAMINHÃO PIPA 10.000 L TRUCADO, PESO BRUTO TOTAL 23.000 KG, CARGA ÚTIL MÁXIMA 15.935 KG, DISTÂNCIA ENTRE EIXOS 4,8 M, POTÊNCIA 230 CV, INCLUSIVE TANQUE DE AÇO PARA TRANSPORTE DE ÁGUA - CHI DIURNO. AF_06/2014	SINAPI	CHI	0,00200000	48,37	0,09
5901 CAMINHÃO PIPA 10.000 L TRUCADO, PESO BRUTO TOTAL 23.000 KG, CARGA ÚTIL MÁXIMA 15.935 KG, DISTÂNCIA ENTRE EIXOS 4,8 M, POTÊNCIA 230 CV, INCLUSIVE TANQUE DE AÇO PARA TRANSPORTE DE ÁGUA - CHP DIURNO. AF_06/2014	SINAPI	CHP	0,00100000	271,31	0,27
5934 MOTONIVELADORA POTÊNCIA BÁSICA LÍQUIDA (PRIMEIRA MARCHA) 125 HP, PESO BRUTO 13032 KG, LARGURA DA LÂMINA DE 3,7 M - CHI DIURNO. AF_06/2014	SINAPI	CHI	0,00300000	68,38	0,20
5932 MOTONIVELADORA POTÊNCIA BÁSICA LÍQUIDA (PRIMEIRA MARCHA) 125 HP, PESO BRUTO 13032 KG, LARGURA DA LÂMINA DE 3,7 M - CHP DIURNO. AF_06/2014	SINAPI	CHP	0,00010000	209,62	0,02
96404 ROLO COMPACTADOR DE PNEUS, ESTÁTICO, PRESSÃO VARIÁVEL, POTÊNCIA 110 HP, PESO SEM/COM LASTRO 10,8/27 T, LARGURA DE ROLAGEM 2,30 M - CHI DIURNO. AF_06/2014	SINAPI	CHI	0,00200000	80,14	0,16
96463 ROLO COMPACTADOR DE PNEUS, ESTÁTICO, PRESSÃO VARIÁVEL, POTÊNCIA 110 HP, PESO SEM/COM LASTRO 10,8/27 T, LARGURA DE ROLAGEM 2,30 M - CHP DIURNO. AF_06/2014	SINAPI	CHP	0,00100000	205,90	0,20
88316 SERVENTE COM ENCARGOS COMPLEMENTARES	SINAPI	H	0,00300000	16,38	0,04
TOTAL Serviço:					0,98
VALOR:					0,98
VALOR BDI (26.00%):					0,25

5.3.1. 101172 - EXECUÇÃO DE PAVIMENTO EM PEDRAS POLIÉDRICAS, REJUNTAMENTO COM ARGAMASSA TRAÇO 1:3 (CIMENTO E AREIA). AF_05/2020 (M2)

Material	FONTE	UNID	COEFICIENTE	PREÇO UNITÁRIO	TOTAL
00000367 AREIA GROSSA - POSTO JAZIDA/FORNECEDOR (RETIRADO NA JAZIDA, SEM TRANSPORTE)	SINAPI	M3	0,11400000	73,50	8,37
00013186 PEDRA GRANÍTICA OU BASALTICA IRREGULAR, FAIXA GRANULOMETRICA 100 A 150 MM PARA PAVIMENTAÇÃO OU CALCAMENTO POLIEDRICO, POSTO PEDREIRA / FORNECEDOR (SEM FRETE)	SINAPI	M3	0,11900000	53,00	6,30
TOTAL Material:					14,67
Serviço	FONTE	UNID	COEFICIENTE	PREÇO UNITÁRIO	TOTAL
88628 ARGAMASSA TRAÇO 1:3 (EM VOLUME DE CIMENTO E AREIA MÉDIA ÚMIDA), PREPARO MECÂNICO COM BETONEIRA 400 L. AF_08/2019	SINAPI	M3	0,04400000	425,38	18,71
88260 CALCETEIRO COM ENCARGOS COMPLEMENTARES	SINAPI	H	0,33250000	20,45	6,79
5685 ROLO COMPACTADOR VIBRATÓRIO DE UM CILINDRO AÇO LISO, POTÊNCIA 80 HP, PESO OPERACIONAL MÁXIMO 8,1 T, IMPACTO DINÂMICO 16,15 / 9,5 T, LARGURA DE TRABALHO 1,68 M - CHI DIURNO. AF_06/2014	SINAPI	CHI	0,10770000	56,77	6,11
5684 ROLO COMPACTADOR VIBRATÓRIO DE UM CILINDRO AÇO LISO, POTÊNCIA 80 HP, PESO OPERACIONAL MÁXIMO 8,1 T, IMPACTO DINÂMICO 16,15 / 9,5 T, LARGURA DE TRABALHO 1,68 M - CHP DIURNO. AF_06/2014	SINAPI	CHP	0,00310000	150,45	0,46
88316 SERVENTE COM ENCARGOS COMPLEMENTARES	SINAPI	H	0,33250000	16,38	5,44

RELATÓRIO ANALÍTICO - COMPOSIÇÕES DE CUSTOS



OBRA:	ADEQUAÇÃO DE ESTRADAS VICINAIS COM CONSTRUÇÃO DE PAVIMENTAÇÃO EM PEDRA TOSCA COM REJUNTAMENTO, MUNICIPIO DE MAURITI - CE	DATA: 17/09/2022	BDI: 26,00%		
DESCRIÇÃO:	ADEQUAÇÃO DE ESTRADAS VICINAIS COM CONSTRUÇÃO DE PAVIMENTAÇÃO EM PEDRA TOSCA COM REJUNTAMENTO, MUNICIPIO DE MAURITI - CE	Composição	VERSÃO	HORA	MES
LOCAL:	DIVERSAS LOCALIDADES NA ZONA RURAL DO MUNICIPIO DE MAURITI - CE	PRÓPRIA		0,00%	0,00%
CLIENTE:	PREFEITURA MUNICIPAL DE MAURITI - CE				



TOTAL Serviço:	37,51
VALOR:	52,18
VALOR BDI (26.00%):	13,56

5.3.2. 94273 - ASSENTAMENTO DE GUIA (MEIO-FIO) EM TRECHO RETO, CONFECCIONADA EM CONCRETO PRÉ-FABRICADO, DIMENSÕES 100X15X13X30 CM (COMPRIMENTO X BASE INFERIOR X BASE SUPERIOR X ALTURA), PARA VIAS URBANAS (USO VIÁRIO). AF_06/2016 (M)

Material	FORTE	UNID	COEFICIENTE	PREÇO UNITÁRIO	TOTAL
00000370 AREIA MEDIA - POSTO JAZIDA/FORNECEDOR (RETIRADO NA JAZIDA, SEM TRANSPORTE)	SINAPI	M3	0,00700000	79,50	0,55
00004059 MEIO-FIO OU GUIA DE CONCRETO, PRE-MOLDADO, COMP 1 M, *30 X 12/15* CM (H X L1/L2)	SINAPI	M	1,00500000	20,77	20,87
TOTAL Material:					21,42

Serviço	FORTE	UNID	COEFICIENTE	PREÇO UNITÁRIO	TOTAL
88629 ARGAMASSA TRAÇO 1:3 (EM VOLUME DE CIMENTO E AREIA MÉDIA ÚMIDA), PREPARO MANUAL. AF_08/2019	SINAPI	M3	0,00200000	505,54	1,01
88309 PEDREIRO COM ENCARGOS COMPLEMENTARES	SINAPI	H	0,39400000	20,55	8,09
88316 SERVENTE COM ENCARGOS COMPLEMENTARES	SINAPI	H	0,39400000	16,38	6,45
TOTAL Serviço:					15,55
VALOR:					36,97
VALOR BDI (26.00%):					9,51

5.3.3. 94287 - EXECUÇÃO DE SARJETA DE CONCRETO USINADO, MOLDADA IN LOCO EM TRECHO RETO, 30 CM BASE X 10 CM ALTURA. AF_06/2016 (M)

Material	FORTE	UNID	COEFICIENTE	PREÇO UNITÁRIO	TOTAL
00000370 AREIA MEDIA - POSTO JAZIDA/FORNECEDOR (RETIRADO NA JAZIDA, SEM TRANSPORTE)	SINAPI	M3	0,01000000	79,50	0,79
00034492 CONCRETO USINADO BOMBEAVEL, CLASSE DE RESISTENCIA C20, COM BRITA 0 E 1, SLUMP = 100 +/- 20 MM, EXCLUI SERVICO DE BOMBAMENTO (NBR 8953)	SINAPI	M3	0,03700000	360,25	13,32
00004517 SARRAFO *2,5 X 7,5* CM EM PINUS, MISTA OU EQUIVALENTE DA REGIAO - BRUTA	SINAPI	M	0,20000000	4,07	0,81
0006189 TABUA NAO APARELHADA *2,5 X 30* CM, EM MACARANDUBA, ANGELIM OU EQUIVALENTE DA REGIAO - BRUTA	SINAPI	M	0,08300000	23,46	1,94
TOTAL Material:					16,86

Serviço	FORTE	UNID	COEFICIENTE	PREÇO UNITÁRIO	TOTAL
88309 PEDREIRO COM ENCARGOS COMPLEMENTARES	SINAPI	H	0,45400000	20,55	9,32
88316 SERVENTE COM ENCARGOS COMPLEMENTARES	SINAPI	H	0,45400000	16,38	7,43
TOTAL Serviço:					16,75
VALOR:					33,61
VALOR BDI (26.00%):					8,73

5.4.1. COMP-C3353A - FORNECIMENTO E INSTALAÇÃO DE PLACA DE REGULAMENTAÇÃO/ADVERTÊNCIA REFLETIVA EM AÇO GALVANIZADO, INCLUSO PONTALETE DE MADEIRA (7,5X7,5)CM PINTADO COM ESMALTE SINTÉTICO (M2)

Material	FORTE	UNID	COEFICIENTE	PREÇO UNITÁRIO	TOTAL
00011962 PARAFUSO ZINCADO, SEXTAVADO, COM ROSCA INTEIRA, DIAMETRO 1/4", COMPRIMENTO 1/2"	SINAPI	UN	2,00000000	0,32	0,64
00004332 PARAFUSO ZINCADO, SEXTAVADO, COM ROSCA INTEIRA, DIAMETRO 3/8", COMPRIMENTO 2"	SINAPI	UN	3,00000000	1,58	4,74



RELATÓRIO ANALÍTICO - COMPOSIÇÕES DE CUSTOS

OBRA:	ADEQUAÇÃO DE ESTRADAS VICINAIS COM CONSTRUÇÃO DE PAVIMENTAÇÃO EM PEDRA TOSCA COM REJUNTAMENTO, MUNICIPIO DE MAURITI - CE	DATA: 17/09/2022	BDI: 26,00%								
DESCRIÇÃO:	ADEQUAÇÃO DE ESTRADAS VICINAIS COM CONSTRUÇÃO DE PAVIMENTAÇÃO EM PEDRA TOSCA COM REJUNTAMENTO, MUNICIPIO DE MAURITI - CE	COMPOSIÇÃO:	<table border="1"> <tr> <th>VERSAO</th> <th>HORA</th> <th>MES</th> <th>REF</th> </tr> <tr> <td>PROPRIA</td> <td>0,00%</td> <td>0,00%</td> <td></td> </tr> </table>	VERSAO	HORA	MES	REF	PROPRIA	0,00%	0,00%	
VERSAO	HORA	MES	REF								
PROPRIA	0,00%	0,00%									
LOCAL:	DIVERSAS LOCALIDADES NA ZONA RURAL DO MUNICIPIO DE MAURITI - CE										
CLIENTE:	PREFEITURA MUNICIPAL DE MAURITI - CE										



00034723	PLACA DE SINALIZACAO EM CHAPA DE ACO NUM 16 COM PINTURA REFLETIVA	SINAPI	M2	1,00000000	516,52	516,52
00004491	PONTALETE *7,5 X 7,5* CM EM PINUS, MISTA OU EQUIVALENTE DA REGIAO - BRUTA	SINAPI	M	3,00000000	11,63	34,89
00020205	RIPA APARELHADA *1,5 X 5* CM, EM MACARANDUBA, ANGELIM OU EQUIVALENTE DA REGIAO	SINAPI	M	0,60000000	2,89	1,73
					TOTAL Material:	558,52

Servico	DESCRICOES	FORNTE	UNID	COEFICIENTE	PREÇO UNITÁRIO	TOTAL
5826	CAMINHÃO TOCO, PBT 16.000 KG, CARGA ÚTIL MÁX. 10.685 KG, DIST. ENTRE EIXOS 4,8 M, POTÊNCIA 189 CV, INCLUSIVE CARROCERIA FIXA ABERTA DE MADEIRA P/ TRANSPORTE GERAL DE CARGA SECA, DIMEN. APROX. 2,5 X 7,00 X 0,50 M - CHI DIURNO. AF_06/2014	SINAPI	CHI	0,90000000	36,63	32,96
5824	CAMINHÃO TOCO, PBT 16.000 KG, CARGA ÚTIL MÁX. 10.665 KG, DIST. ENTRE EIXOS 4,8 M, POTÊNCIA 189 CV, INCLUSIVE CARROCERIA FIXA ABERTA DE MADEIRA P/ TRANSPORTE GERAL DE CARGA SECA, DIMEN. APROX. 2,5 X 7,00 X 0,50 M - CHP DIURNO. AF_06/2014	SINAPI	CHP	0,10000000	173,72	17,37
88261	CARPINTEIRO DE ESQUADRIA COM ENCARGOS COMPLEMENTARES	SINAPI	H	0,10000000	19,50	1,95
94964	CONCRETO FCK = 20MPA, TRAÇO 1:2,7:3 (EM MASSA SECA DE CIMENTO/ AREIA MÉDIA/ BRITA 1) - PREPARO MECÂNICO COM BETONEIRA 400 L. AF_05/2021	SINAPI	M3	0,01800000	363,90	6,55
102219	PINTURA TINTA DE ACABAMENTO (PIGMENTADA) ESMALTE SINTÉTICO ACETINADO EM MADEIRA, 2 DEMÃOS. AF_01/2021	SINAPI	M2	0,90000000	12,80	11,52
88316	SERVENTE COM ENCARGOS COMPLEMENTARES	SINAPI	H	1,00000000	16,38	16,38
					TOTAL Serviço:	86,73

VALOR:	645,25
VALOR BDI (26.00%):	167,76


**JOSE NELSON
ARAUJO
JANUARIO:04
762744352**

Assinado de forma digital por JOSE NELSON ARAUJO JANUARIO:04762744352
 DN: c=BR, o=ICP-Brasil, ou=AC SOLUTI Multipla v5, ou=33416079000195, ou=Presencial, ou=Certificado PF A1, cn=JOSE NELSON ARAUJO JANUARIO:04762744352
 Dados: 2022.09.17 15:17:02 -03'00'
 Versão do Adobe Acrobat Reader: 2022.002.20212

**FRANCISCO
NEIDJE IEB
MONTEIRO
NETO:06248
204322**

Assinado de forma digital por FRANCISCO NEIDJE IEB MONTEIRO NETO:06248204322
 DN: c=BR, ou=ICP-Brasil, ou=AC SOLUTI Multipla v5, ou=33416079000195, ou=Presencial, ou=Certificado PF A1, ou=FRANCISCO NEIDJE IEB MONTEIRO NETO:06248204322
 Dados: 2022.09.17 15:35:01 -03'00'
 Versão do Adobe Acrobat Reader: 2022.002.20212

COMPOSIÇÃO DO BDI

 <p>EMPREENDIMENTOS & PARTICIPAÇÕES</p>	OBRA:	ADEQUAÇÃO DE ESTRADAS VICINAIS COM CONSTRUÇÃO DE PAVIMENTAÇÃO EM PEDRA TOSCA COM REJUNTAMENTO, MUNICIPIO DE MAURITI - CE	DATA: 17/09/2022	BDI: 26,00%
	DESCRIÇÃO:	ADEQUAÇÃO DE ESTRADAS VICINAIS COM CONSTRUÇÃO DE PAVIMENTAÇÃO EM PEDRA TOSCA COM REJUNTAMENTO, MUNICIPIO DE MAURITI - CE	FORTE: VERBAÇÃO	HORA: 0,00%
	LOCAL:	DIVERSAS LOCALIDADES NA ZONA RURAL DO MUNICIPIO DE MAURITI - CE	Composição: PROPRIA	MES: 0,00%
	CLIENTE:	PREFEITURA MUNICIPAL DE MAURITI - CE		



COD	DESCRIÇÃO	%
	BENEFÍCIO	
S + G	GARANTIA/SEGUROS	0,40
L	LUCRO	6,67
	TOTAL	7,07

DESPESAS INDIRETAS		
AC	ADMINISTRAÇÃO CENTRAL	4,01
DF	DESPESAS FINANCEIRAS	1,11
R	RISCOS	0,56
	TOTAL	5,68

IMPOSTOS		
I	PIS	0,65
	COFINS	3,00
	ISS	2,00
	CPRB (4,50%, APENAS QUANDO TIVER DESONERAÇÃO DO INSS)	4,50
	TOTAL	10,15

BDI = 26,00%

$$(1+AC+S+R+G)*(1+DF)*(1+L)/(1-I)-1$$


**JOSE NELSON
ARAUJO
JANUARIO:04
762744352**

Assinado de forma digital por JOSE NELSON ARAUJO
 JANUARIO:04762744352
 DN: c=BR, o=ICP-Brasil, ou=AC SOLUTI Multipla v5, ou=33416079000195, ou=Presencial, ou=Certificado PF A1, cn=JOSE NELSON ARAUJO JANUARIO:04762744352
 Dados: 2022.09.17 15:17:10 -03'00'
 Versão do Adobe Acrobat Reader: 2022.002.20212

**FRANCISCO
NEIDJE IEB
MONTEIRO
NETO:0624820
4322**

Assinado de forma digital por FRANCISCO NEIDJE IEB MONTEIRO NETO:06248204322
 DN: c=BR, o=ICP-Brasil, ou=AC SOLUTI Multipla v5, ou=33416079000195, ou=Presencial, ou=Certificado PF A1, cn=FRANCISCO NEIDJE IEB MONTEIRO NETO:06248204322
 Dados: 2022.09.17 15:36:02 -03'00'
 Versão do Adobe Acrobat Reader: 2022.002.20212

TABELA DE ENCARGOS SOCIAIS

	OBRA:	ADEQUAÇÃO DE ESTRADAS VICINAIS COM CONSTRUÇÃO DE PAVIMENTAÇÃO EM PEDRA TOSCA COM REJUNTAMENTO, MUNICÍPIO DE MAURITI - CE	DATA : 17/09/2022		BDI : 26,00%	
	DESCRIÇÃO:	ADEQUAÇÃO DE ESTRADAS VICINAIS COM CONSTRUÇÃO DE PAVIMENTAÇÃO EM PEDRA TOSCA COM REJUNTAMENTO, MUNICÍPIO DE MAURITI - CE	Fonte:	VERSÃO	HORA	MES
	LOCAL:	DIVERSAS LOCALIDADES NA ZONA RURAL DO MUNICÍPIO DE MAURITI - CE	Composição:	PRÓPRIA	0,00%	0,00%
	CLIENTE:	PREFEITURA MUNICIPAL DE MAURITI - CE				



COD	DESCRIÇÃO	HORA %	MÊS %
A	GRUPO A		
A1	INSS	0,00	0,00
A2	SESI	0,00	0,00
A3	SENAI	0,00	0,00
A4	INCRA	0,00	0,00
A5	SEBRAE	0,00	0,00
A6	SALÁRIO EDUCAÇÃO	2,50	2,50
A7	SEGURO CONTRA ACIDENTES DE TRABALHO	3,00	3,00
A8	FGTS	8,00	8,00
A9	SECONCI	0,00	0,00
	TOTAL	13,50	13,50

B	GRUPO B		
B1	REPOUSO SEMANAL REMUNERADO	17,84	0,00
B2	FERIADOS	3,71	0,00
B3	AUXÍLIO - ENFERMIDADE	0,85	0,66
B4	13º SALÁRIO	10,81	8,33
B5	LICENÇA PATERNIDADE	0,07	0,06
B6	FALTAS JUSTIFICADAS	0,72	0,56
B7	DIAS DE CHUVAS	1,56	0,00
B8	AUXÍLIO ACIDENTE DE TRABALHO	0,10	0,08
B9	FÉRIAS GOZADAS	8,95	6,90
B10	SALÁRIO MATERNIDADE	0,03	0,02
	TOTAL	44,64	16,61

C	GRUPO C		
C1	AVISO PRÉVIO INDENIZADO	5,41	4,17
C2	AVISO PRÉVIO TRABALHADO	0,13	0,10
C3	FÉRIAS INDENIZADAS	4,36	3,36
C4	DEPÓSITO RESCISÃO SEM JUSTA CAUSA	3,80	2,93
C5	INDENIZAÇÃO ADICIONAL	0,46	0,35
	TOTAL	14,16	10,91

D	GRUPO D		
D1	REINCIDÊNCIA DE GRUPO A SOBRE GRUPO B	7,50	2,79
D2	REINCIDÊNCIA DE GRUPO A SOBRE AVISO PRÉVIO TRABALHADO E REINCIDÊNCIA DO FGTS SOBRE AVISO PRÉVIO INDENIZADO	0,45	0,35
	TOTAL	7,95	3,14

TABELA DE ENCARGOS SOCIAIS



OBRA:	ADEQUAÇÃO DE ESTRADAS VICINAIS COM CONSTRUÇÃO DE PAVIMENTAÇÃO EM PEDRA TOSCA COM REJUNTAMENTO, MUNICIPIO DE MAURITI - CE
DESCRIÇÃO:	ADEQUAÇÃO DE ESTRADAS VICINAIS COM CONSTRUÇÃO DE PAVIMENTAÇÃO EM PEDRA TOSCA COM REJUNTAMENTO, MUNICIPIO DE MAURITI - CE
LOCAL:	DIVERSAS LOCALIDADES NA ZONA RURAL DO MUNICIPIO DE MAURITI - CE
CLIENTE:	PREFEITURA MUNICIPAL DE MAURITI - CE

DATA : 17/09/2022		BDI : 26,00%		
FORTE	VERSÃO	HORA	MES	REF
Composição	PRÓPRIA	0,00%	0,00%	



HORISTA = 80,25%
MENSALISTA = 44,16%

A + B + C + D

**JOSE NELSON
ARAUJO
JANUARIO:04
762744352**

Assinado de forma digital por JOSE NELSON ARAUJO
JANUARIO:04762744352
DN: c=BR, o=ICP-Brasil, ou=AC SOLUTI Multipla v5, ou=33416079000195, ou=Presencial, ou=Certificado PF A1, cn=JOSE NELSON ARAUJO JANUARIO:04762744352
Dados: 2022.09.17 15:17:20 -03'00'
Versão do Adobe Acrobat Reader: 2022.002.20212

**FRANCISCO
NEIDJE IEB
MONTEIRO
NETO:062482
04322**

Assinado de forma digital por FRANCISCO NEIDJE IEB MONTEIRO NETO:06248204322
NETO:06248204322
DN: c=BR, o=ICP-Brasil, ou=AC SOLUTI Multipla v5, ou=33416079000195, ou=Presencial, ou=Certificado PF A1, cn=FRANCISCO NEIDJE IEB MONTEIRO NETO:06248204322
Dados: 2022.09.17 15:36:12 -03'00'
Versão do Adobe Acrobat Reader: 2022.002.20212