


PROPOSTA
DE
PREÇOS
MAURITI-CE
TOMADA DE PREÇO
Nº 2023.07.21.01/TP
DIA 09 DE AGOSTO DE 2023
ÀS 09:00 HORAS





PROPOSTA DE PREÇOS

À
PREFEITURA MUNICIPAL DE MAURITI – CE
COMISSÃO PERMANENTE DE LICITAÇÃO
REF: TOMADA DE PREÇOS Nº 2023.07.21.01/TP

OBJETO: CONSTRUÇÃO DE PAVIMENTAÇÃO EM PEDRA TOSCA COM REJUNTAMENTO NO DISTRITO DE SÃO MIGUEL (ACESSO AO SANTUÁRIO MÃE RAINHA), NO MUNICÍPIO DE MAURITI/CE.

Prezados (as) Senhores (as),

Apresentamos a V.Sas. nossa proposta para o objeto do Edital **TOMADA DE PREÇOS Nº 2023.07.21.01/TP**, parte integrante nesse processo, pelo preço global de **RS: 1.174.796,19 (Um Milhão Cento e Setenta e Quatro Mil Setecentos e Noventa e Seis reais e Dezenove centavos)**, com prazo de execução de **05 (Cinco) meses**.

Caso nos seja adjudicado o objeto da presente licitação, nos comprometemos a assinar o Contrato no prazo determinado no documento de convocação, indicando para esse fim o Alexandre Brasil Vieira, portador da Carteira de Identidade nº 95002459287 SSP/CE, CPF/MF: 348.621.453-53, como representante legal desta empresa.

Informamos que o prazo de validade da nossa proposta é de **60 (SESSENTA) DIAS**, a contar da data de abertura da licitação.



Finalizando, declaramos que assumimos inteira responsabilidade pela execução dos serviços objeto deste Edital e que serão executados conforme exigência editalícia e contratual, e que serão iniciados dentro do prazo de até 10 (dez) dias consecutivos, contados a partir da data de recebimento da Ordem de Serviço.

Atenciosamente,

Mombaça – CE, 09 de agosto de 2023.

ABRAV CONSTRUÇÕES SERVIÇOS EVENTOS E LOCAÇÕES LTDA- EPP
Alexandre Brasil Vieira
Administrador

DAVID DE SOUSA FERNANDES
Engenheiro Civil
CREA Nº CE 40581/D

| PLANILHA ORÇAMENTÁRIA | | | | | | |
|----------------------------------------------------------------------------------|------------|---------------------------------------------------------------------------------------------------------------------------------------|-------------|-------------------------|-------------------------------------------------------------------------------------|-----------------------|
|  | OBRA: | PAVIMENTAÇÃO EM PEDRA TOSCA COM REJUNTAMENTO NO DISTRITO DE SÃO MIGUEL (ACESSO AO SANTUÁRIO MÃE RAINHA), NO MUNICÍPIO DE MAURITI - CE | DATA: | 09/08/2023 | BDI: 26,00% | |
| | DESCRIÇÃO: | PAVIMENTAÇÃO EM PEDRA TOSCA COM REJUNTAMENTO NO DISTRITO DE SÃO MIGUEL (ACESSO AO SANTUÁRIO MÃE RAINHA), NO MUNICÍPIO DE MAURITI - CE | FONTE: | SEINFRA | VERSÃO: | 027.1 COM DESONERAÇÃO |
| | LOCAL: | DISTRITO DE SÃO MIGUEL (ACESSO AO SANTUÁRIO MÃE RAINHA), NO MUNICÍPIO DE MAURITI - CE | SINAPI: | 2023/02 COM DESONERAÇÃO | HORA: | 82,85% |
| | CLIENTE: | PREFEITURA MUNICIPAL DE MAURITI - CE | Composição: | PRÓPRIA | MES: | 47,70% |
| | | | REF: | 02/2023 |  | |

| ITEM | CÓDIGO | DESCRIÇÃO | FONTE | UND | QUANTIDADE | PREÇO UNITÁRIO R\$ | PREÇO TOTAL R\$ |
|-------------------|--------------|----------------------------------------------------------------------------------------------------------------------------------------------------------------------------------------------------------------------------------|----------------------|-----|------------|--------------------|------------------|
| 1 | | SERVIÇOS PRELIMINARES | | | | | R\$ 3.152,16 |
| 1.1 | COM-05090327 | PLACA DE OBRA EM CHAPA DE AÇO GALVANIZADO | Composições Próprias | M2 | 4,50 | R\$ 436,48 | R\$ 1.964,16 |
| 1.2 | 99064 | LOCAÇÃO DE PAVIMENTAÇÃO. AF_10/2016 | SINAPI | M | 2.160,00 | R\$ 0,55 | R\$ 1.188,00 |
| 2 | | MOVIMENTO DE TERRA | | | | | R\$ 1.814,40 |
| 2.1 | 100575 | REGULARIZAÇÃO DE SUPERFÍCIES COM MOTONIVELADORA. AF_11/2019 | SINAPI | M2 | 12.960,00 | R\$ 0,14 | R\$ 1.814,40 |
| 3 | | PAVIMENTAÇÃO | | | | | R\$ 1.164.120,84 |
| 3.1 | 101172 | EXECUÇÃO DE PAVIMENTO EM PEDRAS POLIÉDRICAS, REJUNTAMENTO COM ARGAMASSA TRAÇO 1:3 (CIMENTO E AREIA). AF_05/2020 | SINAPI | M2 | 11.016,00 | R\$ 95,32 | R\$ 1.050.585,12 |
| 3.2 | 94277 | ASSENTAMENTO DE GRIA (MEIO-FIO) EM TRECHO RETO, CONFECCIONADA EM CONCRETO PRÉ-FABRICADO, DIMENSÕES 80X80X6X25 CM (COMPRIMENTO X BASE INFERIOR X BASE SUPERIOR X ALTURA), PARA URBANIZAÇÃO INTERNA DE EMPREENDIMENTOS. AF_06/2016 | SINAPI | M | 4.332,00 | R\$ 41,91 | R\$ 181.554,12 |
| 3.3 | 94280 | EXECUÇÃO DE SARJETA DE CONCRETO USINADO, MOLDADA IN LOCO EM TRECHO RETO, 45 CM BASE X 10 CM ALTURA. AF_06/2016 | SINAPI | M | 4.320,00 | R\$ 60,88 | R\$ 263.001,60 |
| 4 | | SINALIZAÇÃO DO SISTEMA VIÁRIO | | | | | R\$ 5.708,79 |
| 4.1 | COM-03190683 | FORNECIMENTO E INSTALAÇÃO DE PLACA DE REGULAMENTAÇÃO/ADVERTÊNCIA REFLETIVA EM AÇO GALVANIZADO, INCLUSIVE PONTALETE DE MADEIRA (7,5 x 7,5)cm PINTADO COM ESMALTE SINTÉTICO | Composições Próprias | M2 | 6,24 | R\$ 914,87 | R\$ 5.708,79 |
| VALOR BDI TOTAL: | | | | | | | R\$ 242.436,38 |
| VALOR ORÇAMENTAL: | | | | | | | R\$ 932.359,81 |
| VALOR TOTAL: | | | | | | | R\$ 1.174.796,19 |

Um Milhão Cento e Setenta e Quatro Mil Setecentos e Noventa e Seis reais e Dezenove centavos

ABRAV - Construções Serviços
Eventos e Locações EIRELI-EPP
CNPJ: 12.044.788/0001-17

Alexandre Brasil Vieira
CPF: 348.621.453-53

ABRAV - Construções Serviços
Eventos e Locações EIRELI-EPP

David de Sousa Fernandes
Engenheiro Civil
CREA-CE 40581-D

ABRAV CONSTRUÇÕES SERVIÇOS EVENTOS E LOCAÇÕES EIRELE-EPP

Rua: Jaime Benevides,355-Centro-Mombaça-Ce-CEP: 63.610-000 CNPJ: 12.044.788/0001-17 Fone: (88) 3583-1077 / (88) 9 9648-7700

e-mail:abravservice@hotmail.com.br

| | | RESUMO DO ORÇAMENTO | | | | |
|------------|---------------------------------------------------------------------------------------------------------------------------------------|----------------------------|-------------------------|--------|--------|---------|
| OBRA: | PAVIMENTAÇÃO EM PEDRA TOSCA COM REJUNTAMENTO NO DISTRITO DE SÃO MIGUEL (ACESSO AO SANTUÁRIO MÃE RAINHA), NO MUNICÍPIO DE MAURITI - CE | DATA : | 09/08/2023 | BDI : | 26,00% | |
| DESCRIÇÃO: | PAVIMENTAÇÃO EM PEDRA TOSCA COM REJUNTAMENTO NO DISTRITO DE SÃO MIGUEL (ACESSO AO SANTUÁRIO MÃE RAINHA), NO MUNICÍPIO DE MAURITI - CE | FONTE | VERSÃO | HORA | MES | REF. |
| LOCAL: | DISTRITO DE SÃO MIGUEL (ACESSO AO SANTUÁRIO MÃE RAINHA), NO MUNICÍPIO DE MAURITI - CE | SEINFRA | 027.1 COM DESONERAÇÃO | 81,85% | 47,76% | 05/2021 |
| CLIENTE: | PREFEITURA MUNICIPAL DE MAURITI - CE | SINAPI | 2023/02 COM DESONERAÇÃO | 94,44% | 47,48% | 03/2023 |
| | | Contribuição | PRÓPRIA | 0,00% | 0,00% | |



| | | | | | | |
|---|-------------------------------|--|--|-------------------------|-------------------------|-------------------|
| 1 | SERVIÇOS PRELIMINARES | | | R\$ 3.152,16 | 26,83% | |
| 2 | MOVIMENTO DE TERRA | | | R\$ 1.814,40 | 15,44% | |
| 3 | PAVIMENTAÇÃO | | | R\$ 1.164.120,84 | 9.909,13% | |
| 4 | SINALIZAÇÃO DO SISTEMA VIÁRIO | | | R\$ 5.708,79 | 48,58% | |
| | | | | VALOR BDI TOTAL: | R\$ 242.438,38 | 10.000,00% |
| | | | | VALOR ORÇAMENTO: | R\$ 932.359,81 | |
| | | | | VALOR TOTAL: | R\$ 1.174.796,19 | |


Um Milhão Cento e Setenta e Quatro Mil Setecentos e Noventa e Seis reais e Dezenove centavos

ABRAV - Construções Serviços
Eventos e Locações EIRELI-EPP
CNPJ: 12.044.788/0001-17

Alexandre Brasil Vieira
CPF: 348.621.453-53

ABRAV - Construções Serviços
Eventos e Locações EIRELI-EPP

David de Sousa Fernandes
Engenheiro Civil
CREA-CE 40581-D

| RELATÓRIO ANALÍTICO - COMPOSIÇÕES DE CUSTOS | | | | | | |
|----------------------------------------------------------------------------------|------------|---------------------------------------------------------------------------------------------------------------------------------------|------------|-------------------------|--------|--------|
|  | OBRA: | PAVIMENTAÇÃO EM PEDRA TOSCA COM REJUNTAMENTO NO DISTRITO DE SÃO MIGUEL (ACESSO AO SANTUÁRIO MÃE RAINHA), NO MUNICÍPIO DE MAURITI - CE | DATA: | 09/08/2023 | BDI: | 26,00% |
| | DESCRIÇÃO: | PAVIMENTAÇÃO EM PEDRA TOSCA COM REJUNTAMENTO NO DISTRITO DE SÃO MIGUEL (ACESSO AO SANTUÁRIO MÃE RAINHA), NO MUNICÍPIO DE MAURITI - CE | FONTE | VERSÃO | HORA | MES |
| | LOCAL: | DISTRITO DE SÃO MIGUEL (ACESSO AO SANTUÁRIO MÃE RAINHA), NO MUNICÍPIO DE MAURITI - CE | SEINFRA | 027.1 COM DESONERAÇÃO | 83,85% | 47,78% |
| | CLIENTE: | PREFEITURA MUNICIPAL DE MAURITI - CE | SINAPI | 2023/02 COM DESONERAÇÃO | 8,00% | 47,48% |
| | | | Composição | PRÓPRIA | 0,00% | 0,00% |



1.1. COM-09393327 - PLACA DE OBRA EM CHAPA DE AÇO GALVANIZADO (M2)

| Material | DESCRIÇÃO | FONTE | UNID | COEFICIENTE | PREÇO UNITÁRIO | TOTAL |
|-----------------|---------------------------------------------------------------------------------------------------------------------------|--------|------|-------------|----------------|------------|
| 00004813 | PLACA DE OBRA (PARA CONSTRUÇÃO CIVIL) EM CHAPA GALVANIZADA *N. 22*, ADESIVADA, DE *2,4 X 1,2* M (SEM PÓSTES PARA FIXAÇÃO) | SINAPI | M2 | 0,95482112 | R\$ 253,00 | R\$ 241,57 |
| 00004491 | PONTALETE *7,5 X 7,5* CM EM PINUS, MISTA OU EQUIVALENTE DA REGIÃO - BRUTA | SINAPI | M | 3,81928448 | R\$ 10,17 | R\$ 38,94 |
| 00005075 | PREGO DE AÇO POLIDO COM CABECA 18 X 30 (2 3/4 X 10) | SINAPI | KG | 0,10603032 | R\$ 14,26 | R\$ 1,50 |
| 00004417 | SARRAFO NÃO APARELHADO *2,5 X 7* CM, EM MACARANDUBA, ANJELIM OU EQUIVALENTE DA REGIÃO - BRUTA | SINAPI | M | 0,95482112 | R\$ 7,13 | R\$ 6,81 |
| TOTAL Material: | | | | | | R\$ 288,72 |

| Mão de Obra com Encargos Complementares | DESCRIÇÃO | FONTE | UNID | COEFICIENTE | PREÇO UNITÁRIO | TOTAL |
|------------------------------------------------|---------------------------------------------------|--------|------|-------------|----------------|-----------|
| 88262 | CARPINTEIRO DE FORMAS COM ENCARGOS COMPLEMENTARES | SINAPI | H | 0,95482112 | R\$ 21,85 | R\$ 20,86 |
| 88316 | SERVENTE COM ENCARGOS COMPLEMENTARES | SINAPI | H | 1,90964224 | R\$ 17,45 | R\$ 33,32 |
| TOTAL Mão de Obra com Encargos Complementares: | | | | | | R\$ 54,18 |

| Serviço | DESCRIÇÃO | FONTE | UNID | COEFICIENTE | PREÇO UNITÁRIO | TOTAL |
|----------------|-------------------------------------------------------------------------------------------------------------------------------------------------|--------|------|-------------|----------------|------------|
| 94962 | CONCRETO MAGRO PARA LASTRO, TRAÇO 1:4:5:4,5 (EM MASSA SECA DE CIMENTO/ AREIA MÉDIA/ BRITA 1) - PREPARO MECÂNICO COM BETONEIRA 400 L. AF_05/2021 | SINAPI | M3 | 0,00954821 | R\$ 367,76 | R\$ 3,51 |
| TOTAL Serviço: | | | | | | R\$ 3,51 |
| VALOR: | | | | | | R\$ 346,41 |

1.2. 99064 - LOCAÇÃO DE PAVIMENTAÇÃO. AF_10/2018 (M)

| Serviço | DESCRIÇÃO | FONTE | UNID | COEFICIENTE | PREÇO UNITÁRIO | TOTAL |
|----------------|----------------------------------------------------------|--------|------|-------------|----------------|----------|
| 99068 | LOCAÇÃO DE PONTO PARA REFERÊNCIA TOPOGRÁFICA. AF_10/2018 | SINAPI | UN | 0,04424778 | R\$ 10,17 | R\$ 0,44 |
| TOTAL Serviço: | | | | | | R\$ 0,44 |
| VALOR: | | | | | | R\$ 0,44 |

2.1. 100575 - REGULARIZAÇÃO DE SUPERFÍCIES COM MOTONIVELADORA. AF_11/2019 (M2)

| Equipamento Custo Horário | DESCRIÇÃO | FONTE | UNID | COEFICIENTE | PREÇO UNITÁRIO | TOTAL |
|----------------------------------|-------------------------------------------------------------------------------------------------------------------------------------------|--------|------|-------------|----------------|----------|
| 5934 | MOTONIVELADORA POTÊNCIA BÁSICA LÍQUIDA (PRIMEIRA MARCHA) 125 HP, PESO BRUTO 13032 KG, LARGURA DA LÂMINA DE 3,7 M - CHI DIURNO. AF_06/2014 | SINAPI | CHI | 0,00100000 | R\$ 80,51 | R\$ 0,08 |
| 5932 | MOTONIVELADORA POTÊNCIA BÁSICA LÍQUIDA (PRIMEIRA MARCHA) 125 HP, PESO BRUTO 13032 KG, LARGURA DA LÂMINA DE 3,7 M - CHP DIURNO. AF_06/2014 | SINAPI | CHP | 0,00010000 | R\$ 242,05 | R\$ 0,02 |
| TOTAL Equipamento Custo Horário: | | | | | | R\$ 0,10 |

| Mão de Obra com Encargos Complementares | DESCRIÇÃO | FONTE | UNID | COEFICIENTE | PREÇO UNITÁRIO | TOTAL |
|------------------------------------------------|--------------------------------------|--------|------|-------------|----------------|----------|
| 88316 | SERVENTE COM ENCARGOS COMPLEMENTARES | SINAPI | H | 0,00100000 | R\$ 17,45 | R\$ 0,01 |
| TOTAL Mão de Obra com Encargos Complementares: | | | | | | R\$ 0,01 |
| VALOR: | | | | | | R\$ 0,11 |

3.1. 101172 - EXECUÇÃO DE PAVIMENTO EM PEDRAS POLIÉDRICAS, REJUNTAMENTO COM ARGAMASSA TRAÇO 1:3 (CIMENTO E AREIA). AF_05/2020 (M2)

| Equipamento Custo Horário | DESCRIÇÃO | FONTE | UNID | COEFICIENTE | PREÇO UNITÁRIO | TOTAL |
|----------------------------------|-----------------------------------------------------------------------------------------------------------------------------------------------------------------------------------------|--------|------|-------------|----------------|----------|
| 5885 | ROLO COMPACTADOR VIBRATÓRIO DE UM CILINDRO AÇO LISO, POTÊNCIA 60 HP, PESO OPERACIONAL MÁXIMO 8,1 T, IMPACTO DINÂMICO 16,15 / 9,5 T, LARGURA DE TRABALHO 1,65 M - CHI DIURNO. AF_06/2014 | SINAPI | CHI | 0,06130093 | R\$ 59,85 | R\$ 4,78 |
| 5884 | ROLO COMPACTADOR VIBRATÓRIO DE UM CILINDRO AÇO LISO, POTÊNCIA 60 HP, PESO OPERACIONAL MÁXIMO 8,1 T, IMPACTO DINÂMICO 16,15 / 9,5 T, LARGURA DE TRABALHO 1,65 M - CHP DIURNO. AF_06/2014 | SINAPI | CHP | 0,00234013 | R\$ 157,26 | R\$ 0,36 |
| TOTAL Equipamento Custo Horário: | | | | | | R\$ 5,14 |

| Material | DESCRIÇÃO | FONTE | UNID | COEFICIENTE | PREÇO UNITÁRIO | TOTAL |
|----------|------------------------------------------------------------------------------|--------|------|-------------|----------------|-----------|
| 00000367 | AREIA GROSSA - POSTO JAZIDA/FORNECEDOR (RETRADADO NA JAZIDA, SEM TRANSPORTE) | SINAPI | M3 | 0,09605670 | R\$ 116,50 | R\$ 10,02 |



| | | | | | | |
|------------------------------------------------|---------------------------------------------------------------------------------------------------------------------------------------------------------------|----------|------|-------------|----------------|-----------|
| 00013186 | PEDRA GRANÍTICA OU BASÁLTICA IRREGULAR, FAIXA GRANULOMÉTRICA 100 A 150 MM PARA PAVIMENTAÇÃO OU CALÇAMENTO POLIEDRICO, POSTO PEDREIRA / FORNECEDOR (SEM FRETE) | SINAPI | M3 | 0,08983111 | R\$ 104,81 | R\$ 9,39 |
| TOTAL Material: | | | | | | R\$ 18,41 |
| Mão de Obra com Encargos Complementares | | | | | | |
| | | FORTE | UNID | COEFICIENTE | PREÇO UNITÁRIO | TOTAL |
| 88260 | CALÇATEIRO COM ENCARGOS COMPLEMENTARES | - SINAPI | H | 0,25099671 | R\$ 22,03 | R\$ 5,52 |
| 88316 | SERVEnte COM ENCARGOS COMPLEMENTARES | SINAPI | H | 0,25099671 | R\$ 17,45 | R\$ 4,37 |
| TOTAL Mão de Obra com Encargos Complementares: | | | | | | R\$ 9,89 |
| Serviço | | | | | | |
| | | FORTE | UNID | COEFICIENTE | PREÇO UNITÁRIO | TOTAL |
| 88628 | ARGAMASSA TRAÇO 1:3 (EM VOLUME DE CIMENTO E AREIA MÉDIA ÚMIDA), PREPARO MECÂNICO COM BETONEIRA 400 L. AF_06/2019 | SINAPI | M3 | 0,03321488 | R\$ 523,93 | R\$ 17,40 |
| TOTAL Serviço: | | | | | | R\$ 17,40 |
| VALOR: | | | | | | R\$ 51,84 |

| | | | | | | |
|-----------------------------------------------------------------------------------------------------------------------------------------------------------------------------------------------------------------------------------------------------------|--------------------------------------------------------------------------------------------|--------|------|-------------|----------------|-----------|
| 3.2. 94277 - ASSENTAMENTO DE GUIA (MEIO-FIO) EM TRECHO RETO, CONFECCIONADA EM CONCRETO PRÉ-FABRICADO, DIMENSÕES 80X08X08X25 CM (COMPRIMENTO X BASE INFERIOR X BASE SUPERIOR X ALTURA), PARA URBANIZAÇÃO INTERNA DE EMPREENDIMENTOS. AF_06/2016 (M) | | | | | | |
| Material | | | | | | |
| | | FORTE | UNID | COEFICIENTE | PREÇO UNITÁRIO | TOTAL |
| 00000370 | AREIA MÉDIA - POSTO JAZIDA/FORNECEDOR (RETIRADO NA JAZIDA, SEM TRANSPORTE) | SINAPI | M3 | 0,00700000 | R\$ 115,00 | R\$ 0,80 |
| 00041681 | MEIO-FIO OU GUIA DE CONCRETO PRÉ-MOLDADO, COMP 60 CM, *25 X 08/08* CM (H X L1/L2) | SINAPI | UN | 1,25600000 | R\$ 14,89 | R\$ 18,70 |
| TOTAL Material: | | | | | | R\$ 19,80 |
| Mão de Obra com Encargos Complementares | | | | | | |
| | | FORTE | UNID | COEFICIENTE | PREÇO UNITÁRIO | TOTAL |
| 88316 | PEDREIRO COM ENCARGOS COMPLEMENTARES | SINAPI | H | 0,33200000 | R\$ 22,18 | R\$ 7,36 |
| 88316 | SERVEnte COM ENCARGOS COMPLEMENTARES | SINAPI | H | 0,33200000 | R\$ 17,45 | R\$ 5,79 |
| TOTAL Mão de Obra com Encargos Complementares: | | | | | | R\$ 13,15 |
| Serviço | | | | | | |
| | | FORTE | UNID | COEFICIENTE | PREÇO UNITÁRIO | TOTAL |
| 88629 | ARGAMASSA TRAÇO 1:3 (EM VOLUME DE CIMENTO E AREIA MÉDIA ÚMIDA), PREPARO MANUAL. AF_06/2019 | SINAPI | M3 | 0,00100000 | R\$ 610,56 | R\$ 0,61 |
| TOTAL Serviço: | | | | | | R\$ 0,61 |
| VALOR: | | | | | | R\$ 33,26 |

| | | | | | | |
|----------------------------------------------------------------------------------------------------------------------------------------|---------------------------------------------------------------------------------------------------------------------------------------|--------|------|-------------|----------------|-----------|
| 3.3. 94289 - EXECUÇÃO DE SARJETA DE CONCRETO USINADO, MOLDADA IN LOCO EM TRECHO RETO, 45 CM BASE X 10 CM ALTURA. AF_06/2016 (M) | | | | | | |
| Material | | | | | | |
| | | FORTE | UNID | COEFICIENTE | PREÇO UNITÁRIO | TOTAL |
| 00000370 | AREIA MÉDIA - POSTO JAZIDA/FORNECEDOR (RETIRADO NA JAZIDA, SEM TRANSPORTE) | SINAPI | M3 | 0,01500000 | R\$ 115,00 | R\$ 1,72 |
| 00004492 | CONCRETO USINADO BOMBÁVEL, CLASSE DE RESISTÊNCIA C20, COM BRITA 0 E 1, SLUMP = 100 +/- 20 MM, EXCLUI SERVIÇO DE BOMBAMENTO (NBR 8953) | SINAPI | M3 | 0,05600000 | R\$ 430,10 | R\$ 24,08 |
| 00004517 | SARRAFO *2,5 X 7,5* CM EM PINUS, MISTA OU EQUIVALENTE DA REGIÃO - BRUTA | SINAPI | M | 0,20000000 | R\$ 3,56 | R\$ 0,71 |
| 00006189 | TÁBUA NÃO APARELHADA *2,5 X 30* CM, EM MACARANDUBA, ANGELIM OU EQUIVALENTE DA REGIÃO - BRUTA | SINAPI | M | 0,08300000 | R\$ 27,04 | R\$ 2,24 |
| TOTAL Material: | | | | | | R\$ 28,76 |
| Mão de Obra com Encargos Complementares | | | | | | |
| | | FORTE | UNID | COEFICIENTE | PREÇO UNITÁRIO | TOTAL |
| 88316 | PEDREIRO COM ENCARGOS COMPLEMENTARES | SINAPI | H | 0,49400000 | R\$ 22,18 | R\$ 10,95 |
| 88316 | SERVEnte COM ENCARGOS COMPLEMENTARES | SINAPI | H | 0,49400000 | R\$ 17,45 | R\$ 8,62 |
| TOTAL Mão de Obra com Encargos Complementares: | | | | | | R\$ 19,57 |
| VALOR: | | | | | | R\$ 48,32 |

| | | | | | | |
|----------------------------------------------------------------------------------------------------------------------------------------------------------------------------------------------------------|----------------------------------------------------------------------------------------------------------------------------------------------------------------------------------------------------------------------------------------------|--------|------|-------------|----------------|-----------|
| 4.1. COM-03190683 - FORNECIMENTO E INSTALAÇÃO DE PLACA DE REGULAMENTAÇÃO/ADVERTÊNCIA REFLETIVA EM AÇO GALVANIZADO, INCLUSO PONTALETE DE MADEIRA (7,5 x 7,60)cm PINTADO COM ESMALTE SINTÉTICO (M2) | | | | | | |
| Equipamento Custo Horário | | | | | | |
| | | FORTE | UNID | COEFICIENTE | PREÇO UNITÁRIO | TOTAL |
| 5826 | CAMINHÃO TOCO, PBT 16.000 KG, CARGA ÚTIL MÁX. 10.000 KG, DIST. ENTRE EIXOS 4,8 M, POTÊNCIA 189 CV, INCLUSIVE CARROCERIA FIXA ABERTA DE MADEIRA P/ TRANSPORTE GERAL DE CARGA SECA, DIMEN. APROX. 2,5 X 7,00 X 0,50 M - CHI DIURNO. AF_05/2014 | SINAPI | CHI | 0,90000000 | R\$ 48,42 | R\$ 43,58 |
| 5824 | CAMINHÃO TOCO, PBT 16.000 KG, CARGA ÚTIL MÁX. 10.000 KG, DIST. ENTRE EIXOS 4,8 M, POTÊNCIA 189 CV, INCLUSIVE CARROCERIA FIXA ABERTA DE MADEIRA P/ TRANSPORTE GERAL DE CARGA SECA, DIMEN. APROX. 2,5 X 7,00 X 0,50 M - CHP DIURNO. AF_06/2014 | SINAPI | CHP | 0,10000000 | R\$ 205,67 | R\$ 20,57 |
| TOTAL Equipamento Custo Horário: | | | | | | R\$ 64,15 |
| Material | | | | | | |
| | | FORTE | UNID | COEFICIENTE | PREÇO UNITÁRIO | TOTAL |
| 00011982 | PARAFUSO ZINCADO, SEXTAVADO, COM ROSCA INTEIRA, DIÂMETRO 1/4", COMPRIMENTO 1/2" | SINAPI | UN | 2,00000000 | R\$ 0,29 | R\$ 0,58 |



| | | | | | | |
|------------------------------------------------|-----------------------------------------------------------------------------------------------------------------------------------------|--------|------|-------------|----------------|------------|
| 00004332 | PARAFUSO ZINCADO, SEXTAVADO, COM ROSCA INTEIRA, DIAMETRO 3/8", COMPRIMENTO 2" | SINAPI | UN | 3,00000000 | R\$ 1,38 | R\$ 4,14 |
| 00004723 | PLACA DE SINALIZAÇÃO EM CHAPA DE AÇO N.º 16 COM PINTURA REFLETIVA | SINAPI | M2 | 1,00000000 | R\$ 594,43 | R\$ 594,43 |
| 00004491 | PONTELETE *7,5 X 7,5* CM EM PINUS, MISTA OU EQUIVALENTE DA REGIÃO - BRUTA | SINAPI | M | 3,00000000 | R\$ 10,17 | R\$ 30,51 |
| 00020205 | RIPA APARELHADA *1,5 X 5* CM, EM MACARANDUBA, ANGELIM OU EQUIVALENTE DA REGIÃO | SINAPI | M | 0,50000000 | R\$ 3,34 | R\$ 2,00 |
| TOTAL Material: | | | | | | R\$ 921,09 |
| Mão de Obra com Encargos Complementares | | FONTE | UNID | COEFICIENTE | PREÇO UNITÁRIO | TOTAL |
| 88261 | CARPINTEIRO DE ESQUADRIA COM ENCARGOS COMPLEMENTARES | SINAPI | H | 0,10000000 | R\$ 21,20 | R\$ 2,12 |
| 88316 | SERVEnte COM ENCARGOS COMPLEMENTARES | SINAPI | H | 1,00000000 | R\$ 17,45 | R\$ 17,45 |
| TOTAL Mão de Obra com Encargos Complementares: | | | | | | R\$ 19,57 |
| Serviço | | FONTE | UNID | COEFICIENTE | PREÇO UNITÁRIO | TOTAL |
| 94954 | CONCRETO FCK = 20MPA, TRAÇO 1:2,7:3 (EM MASSA SECA DE CIMENTO/ AREIA MÉDIA/ BRITA 1) - PREPARO MECÂNICO COM BETONEIRA 400 L. AF_05/2021 | SINAPI | M3 | 0,01800000 | R\$ 443,73 | R\$ 7,99 |
| 102219 | PINTURA TINTA DE ACABAMENTO (PIGMENTADA) ESMALTE SINTÉTICO ACETINADO EM MADEIRA, 2 DEMÃOS. AF_01/2021 | SINAPI | M2 | 0,90000000 | R\$ 14,13 | R\$ 12,72 |
| TOTAL Serviço: | | | | | | R\$ 20,71 |
| VALOR: | | | | | | R\$ 726,09 |

ABRAV - Construções Serviços
Eventos e Locações EIRELI-EPP
CNPJ: 2044.788/0001-17
Alexandre Brasil Vieira
Alexandre Brasil Vieira
CPF: 342.521.453-53

ABRAV - Construções Serviços
Eventos e Locações EIRELI-EPP
David do Sousa Fernandes
David do Sousa Fernandes
Engenheiro Civil
CREA-CE 40581-D

| ABRAV | | RELATÓRIO ANALÍTICO - COMPOSIÇÕES PRÓPRIAS | | | |
|------------|---------------------------------------------------------------------------------------------------------------------------------------|--------------------------------------------|-------------------------|--------|--------|
| OBRA: | PAVIMENTAÇÃO EM PEDRA TOSCA COM REJUNTAMENTO NO DISTRITO DE SÃO MIGUEL (ACESSO AO SANTUÁRIO MÃE RAINHA), NO MUNICÍPIO DE MAURITI - CE | DATA: | 09/08/2023 | BDI: | 25,00% |
| DESCRIÇÃO: | PAVIMENTAÇÃO EM PEDRA TOSCA COM REJUNTAMENTO NO DISTRITO DE SÃO MIGUEL (ACESSO AO SANTUÁRIO MÃE RAINHA), NO MUNICÍPIO DE MAURITI - CE | FONTE | VERSÃO | HORA | MES |
| LOCAL: | DISTRITO DE SÃO MIGUEL (ACESSO AO SANTUÁRIO MÃE RAINHA), NO MUNICÍPIO DE MAURITI - CE | SEINFRA | 027.1 COM DESONERAÇÃO | 83,85% | 47,7% |
| CLIENTE: | PREFEITURA MUNICIPAL DE MAURITI - CE | SINAPI | 2023/02 COM DESONERAÇÃO | 84,44% | 47,7% |
| | | Composição | PRÓPRIA | 0,00% | 6,00% |

COM-09393327 - PLACA DE OBRA EM CHAPA DE AÇO GALVANIZADO (M2)

| Material | FONTE | UNID | COEFICIENTE | PREÇO UNITÁRIO | TOTAL | |
|-----------------|--------------------------------------------------------------------------------------------------------------------------|--------|-------------|----------------|------------|-----------|
| 00004813 | PLACA DE OBRA (PARA CONSTRUÇÃO CIVIL) EM CHAPA GALVANIZADA "N. 22", ADESIVADA, DE 2,4 X 1,2" M (SEM POSTES PARA FIXAÇÃO) | SINAPI | M2 | 0,95482112 | R\$ 253,00 | RS 241,57 |
| 00004491 | PONTELETE 7,5 X 7,5" CM EM PINUS, MISTA OU EQUIVALENTE DA REGIÃO - BRUTA | SINAPI | M | 3,81928449 | R\$ 10,17 | RS 36,04 |
| 00005075 | PREGO DE AÇO POLIDO COM CABECA 16 X 30 (2 3/4 X 10) | SINAPI | KG | 0,10503032 | R\$ 14,26 | RS 1,50 |
| 00004417 | SARFAÇO MAD APARELHADO 2,5 X 7" CM, EM MACARANDUBA, ANGELIM OU EQUIVALENTE DA REGIÃO - BRUTA | SINAPI | M | 0,95482112 | R\$ 7,13 | RS 6,81 |
| TOTAL Material: | | | | | RS 288,72 | |

Mão de Obra com Encargos Complementares

| Mão de Obra com Encargos Complementares | FONTE | UNID | COEFICIENTE | PREÇO UNITÁRIO | TOTAL | |
|------------------------------------------------|---------------------------------------------------|--------|-------------|----------------|-----------|----------|
| 88262 | CARPINTEIRO DE FORMAS COM ENCARGOS COMPLEMENTARES | SINAPI | H | 0,95482112 | R\$ 21,85 | RS 20,66 |
| 88316 | SERVEANTE COM ENCARGOS COMPLEMENTARES | SINAPI | H | 1,90984224 | R\$ 17,45 | RS 33,32 |
| TOTAL Mão de Obra com Encargos Complementares: | | | | | RS 54,18 | |

Serviço

| Serviço | FONTE | UNID | COEFICIENTE | PREÇO UNITÁRIO | TOTAL | |
|----------------|-------------------------------------------------------------------------------------------------------------------------------------------------|--------|-------------|----------------|------------|---------|
| 2 | CONCRETO MAGRO PARA LASTRO, TRAÇO 1:4,5:4,5 (EM MASSA SECA DE CIMENTO/ AREIA MÉDIA/ BRITA 1) - PREPARO MECÂNICO COM BETONEIRA 400 L. AF_05/2021 | SINAPI | M3 | 0,00654821 | R\$ 367,76 | RS 3,51 |
| TOTAL Serviço: | | | | | RS 3,51 | |
| VALOR: | | | | | RS 346,41 | |

COM-03190683 - FORNECIMENTO E INSTALAÇÃO DE PLACA DE REGULAMENTAÇÃO/ADVERTÊNCIA REFLETIVA EM AÇO GALVANIZADO, INCLUSIVE PONTELETE DE MADEIRA (7,5 x 7,5)cm PINTADO COM ESMALTE SINTÉTICO (M2)

| Equipamento Custo Horário | FONTE | UNID | COEFICIENTE | PREÇO UNITÁRIO | TOTAL | |
|----------------------------------|----------------------------------------------------------------------------------------------------------------------------------------------------------------------------------------------------------------------------------------------|--------|-------------|----------------|------------|----------|
| 5826 | CAMINHÃO TOCO, PBT 16.000 KG, CARGA ÚTIL MÁX. 10.685 KG, DIST. ENTRE EIXOS 4,8 M, POTÊNCIA 189 CV, INCLUSIVE CARROCERIA FIXA ABERTA DE MADEIRA P/ TRANSPORTE GERAL DE CARGA SECA, DIMEN. APROX. 2,5 X 7,00 X 0,90 M - CHI DIURNO. AF_08/2014 | SINAPI | CHI | 0,90000000 | R\$ 48,42 | RS 43,58 |
| 5824 | CAMINHÃO TOCO, PBT 16.000 KG, CARGA ÚTIL MÁX. 10.685 KG, DIST. ENTRE EIXOS 4,8 M, POTÊNCIA 189 CV, INCLUSIVE CARROCERIA FIXA ABERTA DE MADEIRA P/ TRANSPORTE GERAL DE CARGA SECA, DIMEN. APROX. 2,5 X 7,00 X 0,90 M - CHP DIURNO. AF_06/2014 | SINAPI | CHP | 0,10000000 | R\$ 205,67 | RS 20,57 |
| TOTAL Equipamento Custo Horário: | | | | | RS 64,15 | |

| Material | FONTE | UNID | COEFICIENTE | PREÇO UNITÁRIO | TOTAL | |
|-----------------|---------------------------------------------------------------------------------|--------|-------------|----------------|------------|-----------|
| 00011962 | PARAFUSO ZINCADO, SEXTAVADO, COM ROSCA INTEIRA, DIÂMETRO 1/4", COMPRIMENTO 1/2" | SINAPI | UN | 2,00000000 | R\$ 0,29 | RS 0,58 |
| 00004332 | PARAFUSO ZINCADO, SEXTAVADO, COM ROSCA INTEIRA, DIÂMETRO 3/8", COMPRIMENTO 2" | SINAPI | UN | 3,00000000 | R\$ 1,38 | RS 4,14 |
| 723 | PLACA DE SINALIZAÇÃO EM CHAPA DE AÇO NUM 16 COM PINTURA REFLETIVA | SINAPI | M2 | 1,00000000 | R\$ 584,43 | RS 584,43 |
| 00004491 | PONTELETE 7,5 X 7,5" CM EM PINUS, MISTA OU EQUIVALENTE DA REGIÃO - BRUTA | SINAPI | M | 3,00000000 | R\$ 10,17 | RS 30,51 |
| 00002005 | RIPA APARELHADA 1,5 X 5" CM, EM MACARANDUBA, ANGELIM OU EQUIVALENTE DA REGIÃO | SINAPI | M | 0,60000000 | R\$ 3,34 | RS 2,00 |
| TOTAL Material: | | | | | RS 621,66 | |

Mão de Obra com Encargos Complementares

| Mão de Obra com Encargos Complementares | FONTE | UNID | COEFICIENTE | PREÇO UNITÁRIO | TOTAL | |
|------------------------------------------------|------------------------------------------------------|--------|-------------|----------------|-----------|----------|
| 88261 | CARPINTEIRO DE ESQUADRIA COM ENCARGOS COMPLEMENTARES | SINAPI | H | 0,10000000 | R\$ 21,20 | RS 2,12 |
| 88316 | SERVEANTE COM ENCARGOS COMPLEMENTARES | SINAPI | H | 1,00000000 | R\$ 17,45 | RS 17,45 |
| TOTAL Mão de Obra com Encargos Complementares: | | | | | RS 19,57 | |

Serviço

| Serviço | FONTE | UNID | COEFICIENTE | PREÇO UNITÁRIO | TOTAL | |
|----------------|-----------------------------------------------------------------------------------------------------------------------------------------|--------|-------------|----------------|------------|----------|
| 94864 | CONCRETO FCK = 20MPa, TRAÇO 1:2,7:3 (EM MASSA SECA DE CIMENTO/ AREIA MÉDIA/ BRITA 1) - PREPARO MECÂNICO COM BETONEIRA 400 L. AF_05/2021 | SINAPI | M3 | 0,01800000 | R\$ 443,73 | RS 7,99 |
| 102219 | PINTURA TINTA DE ACABAMENTO (PIGMENTADA) ESMALTE SINTÉTICO ACETINADO EM MADEIRA, 2 DEMÃOS. AF_01/2021 | SINAPI | M2 | 0,90000000 | R\$ 14,13 | RS 12,72 |
| TOTAL Serviço: | | | | | RS 20,71 | |
| VALOR: | | | | | RS 726,09 | |

ABRAV CONSTRUÇÕES SERVIÇOS EVENTOS E LOCAÇÕES EIRELE-EPP

Rua: Jaime Benevides, 355 - Centro - Mombuca - Ce - CEP: 63.610-000 CNPJ: 12.044.788/0001-17 Fone: (88) 3583-1073 (88) 9 9648-7700

e-mail: abravservice@hotmail.com.br



| RELATÓRIO ANALÍTICO - COMPOSIÇÕES AUXILIARES | | | | | |
|----------------------------------------------------------------------------------|------------|---------------------------------------------------------------------------------------------------------------------------------------|------------|------------------------|-------------|
|  | OBRA: | PAVIMENTAÇÃO EM PEDRA TOSCA COM REJUNTAMENTO NO DISTRITO DE SÃO MIGUEL (ACESSO AO SANTUÁRIO MÃE RAINHA), NO MUNICÍPIO DE MAURITI - CE | DATA: | 09/08/2013 | BDI: 28,00% |
| | DESCRIÇÃO: | PAVIMENTAÇÃO EM PEDRA TOSCA COM REJUNTAMENTO NO DISTRITO DE SÃO MIGUEL (ACESSO AO SANTUÁRIO MÃE RAINHA), NO MUNICÍPIO DE MAURITI - CE | FONTE | VERSÃO | HORA |
| | LOCAL: | DISTRITO DE SÃO MIGUEL (ACESSO AO SANTUÁRIO MÃE RAINHA), NO MUNICÍPIO DE MAURITI - CE | SINFRA | 027.1 COM DESONERAÇÃO | 83,85% |
| | CLIENTE: | PREFEITURA MUNICIPAL DE MAURITI - CE | SINAPI | 202362 COM DESONERAÇÃO | 47,75% |
| | | | Composição | PRÓPRIA | 0,00% |
| | | | | REF. | 0,00% |

88310 - PINTOR COM ENCARGOS COMPLEMENTARES (H)

| Encargos Complementares | FONTE | UNID | COEFICIENTE | PREÇO UNITÁRIO | TOTAL |
|--------------------------------------------------------------------------------------------|--------|------|-------------|----------------|---------|
| 00017370 ALIMENTAÇÃO - HORISTA (COLETADO CAIXA - ENCARGOS COMPLEMENTARES) | SINAPI | H | 1,00000000 | R\$ 3,19 | RS 3,19 |
| 00043490 EPI - FAMILIA PINTOR - HORISTA (ENCARGOS COMPLEMENTARES - COLETADO CAIXA) | SINAPI | H | 1,00000000 | R\$ 1,68 | RS 1,68 |
| 00017372 EXAMES - HORISTA (COLETADO CAIXA - ENCARGOS COMPLEMENTARES) | SINAPI | H | 1,00000000 | R\$ 1,14 | RS 1,14 |
| 00043486 FERRAMENTAS - FAMILIA PINTOR - HORISTA (ENCARGOS COMPLEMENTARES - COLETADO CAIXA) | SINAPI | H | 1,00000000 | R\$ 1,68 | RS 1,68 |
| 00017373 SEGURO - HORISTA (COLETADO CAIXA - ENCARGOS COMPLEMENTARES) | SINAPI | H | 1,00000000 | R\$ 0,07 | RS 0,07 |
| 00017371 TRANSPORTE - HORISTA (COLETADO CAIXA - ENCARGOS COMPLEMENTARES) | SINAPI | H | 1,00000000 | R\$ 0,96 | RS 0,96 |
| TOTAL Encargos Complementares: | | | | | RS 8,71 |

| Mão de Obra | FONTE | UNID | COEFICIENTE | PREÇO UNITÁRIO | TOTAL |
|--------------------------|--------|------|-------------|----------------|----------|
| 0004753 PINTOR (HORISTA) | SINAPI | H | 1,00000000 | R\$ 14,50 | RS 14,50 |
| TOTAL Mão de Obra: | | | | | RS 14,50 |

| Serviço | FONTE | UNID | COEFICIENTE | PREÇO UNITÁRIO | TOTAL |
|----------------------------------------------------------------------------|--------|------|-------------|----------------|----------|
| 95372 CURSO DE CAPACITAÇÃO PARA PINTOR (ENCARGOS COMPLEMENTARES) - HORISTA | SINAPI | H | 1,00000000 | R\$ 0,22 | RS 0,22 |
| TOTAL Serviço: | | | | | RS 0,22 |
| VALOR: | | | | | RS 23,43 |

88831 - BETONEIRA CAPACIDADE NOMINAL DE 400 L, CAPACIDADE DE MISTURA 280 L, MOTOR ELÉTRICO TRIFÁSICO POTÊNCIA DE 2 CV, SEM CARREGADOR - CHI DIURNO. AF_10/2014 (CHI)

| Serviço | FONTE | UNID | COEFICIENTE | PREÇO UNITÁRIO | TOTAL |
|---------------------------------------------------------------------------------------------------------------------------------------------------------------|--------|------|-------------|----------------|---------|
| 88826 BETONEIRA CAPACIDADE NOMINAL DE 400 L, CAPACIDADE DE MISTURA 280 L, MOTOR ELÉTRICO TRIFÁSICO POTÊNCIA DE 2 CV, SEM CARREGADOR - DEPRECIAÇÃO. AF_10/2014 | SINAPI | H | 1,00000000 | R\$ 0,35 | RS 0,35 |
| 88827 BETONEIRA CAPACIDADE NOMINAL DE 400 L, CAPACIDADE DE MISTURA 280 L, MOTOR ELÉTRICO TRIFÁSICO POTÊNCIA DE 2 CV, SEM CARREGADOR - JUROS. AF_10/2014 | SINAPI | H | 1,00000000 | R\$ 0,04 | RS 0,04 |
| TOTAL Serviço: | | | | | RS 0,39 |
| VALOR: | | | | | RS 0,39 |

5674 - ROLO COMPACTADOR VIBRATÓRIO DE UM CILINDRO AÇO LISO, POTÊNCIA 80 HP, PESO OPERACIONAL MÁXIMO 8,1 T, IMPACTO DINÂMICO 16,15 / 9,5 T, LARGURA DE TRABALHO 1,68 M - MANUTENÇÃO. AF_06/2014 (H)

| Equipamento | FONTE | UNID | COEFICIENTE | PREÇO UNITÁRIO | TOTAL |
|----------------------------------------------------------------------------------------------------------------------------------------------------------------|--------|------|-------------|----------------|----------|
| 146 ROLO COMPACTADOR VIBRATÓRIO DE UM CILINDRO, AÇO LISO, POTÊNCIA 80 HP, PESO OPERACIONAL MÁXIMO 8,1 T, IMPACTO DINÂMICO 16,15/9,5 T, LARGURA TRABALHO 1,68 M | SINAPI | UN | 0,00006670 | R\$ 607.964,05 | RS 40,54 |
| TOTAL Equipamento: | | | | | RS 40,54 |
| VALOR: | | | | | RS 40,54 |

88253 - AUXILIAR DE TOPOGRAFO COM ENCARGOS COMPLEMENTARES (H)

| Encargos Complementares | FONTE | UNID | COEFICIENTE | PREÇO UNITÁRIO | TOTAL |
|-----------------------------------------------------------------------------------------------|--------|------|-------------|----------------|---------|
| 00043493 EPI - FAMILIA TOPOGRAFO - HORISTA (ENCARGOS COMPLEMENTARES - COLETADO CAIXA) | SINAPI | H | 1,00000000 | R\$ 0,87 | RS 0,87 |
| 00017372 EXAMES - HORISTA (COLETADO CAIXA - ENCARGOS COMPLEMENTARES) | SINAPI | H | 1,00000000 | R\$ 1,14 | RS 1,14 |
| 00043489 FERRAMENTAS - FAMILIA TOPOGRAFO - HORISTA (ENCARGOS COMPLEMENTARES - COLETADO CAIXA) | SINAPI | H | 1,00000000 | R\$ 0,08 | RS 0,08 |
| 00017373 SEGURO - HORISTA (COLETADO CAIXA - ENCARGOS COMPLEMENTARES) | SINAPI | H | 1,00000000 | R\$ 0,07 | RS 0,07 |
| TOTAL Encargos Complementares: | | | | | RS 1,96 |

| Mão de Obra | FONTE | UNID | COEFICIENTE | PREÇO UNITÁRIO | TOTAL |
|------------------------------------------|--------|------|-------------|----------------|----------|
| 00001244 AUXILIAR DE TOPOGRAFO (HORISTA) | SINAPI | H | 1,00000000 | R\$ 13,03 | RS 13,03 |
| TOTAL Mão de Obra: | | | | | RS 13,03 |

| Serviço | FONTE | UNID | COEFICIENTE | PREÇO UNITÁRIO | TOTAL |
|---------|-------|------|-------------|----------------|-------|
| | | | | | |

5 N



| | | | | | | | |
|-------|-------------------------------------------------------------------------------------|--------|---|------------|---------|---------------|----------|
| 95322 | CURSO DE CAPACITAÇÃO PARA AUXILIAR DE TOPOGRAFO (ENCARGOS COMPLEMENTARES) - HORISTA | SINAPI | H | 1,00000000 | RS 0,11 | RS 0,11 | |
| | | | | | | TOTAL Serviço | RS 0,11 |
| | | | | | | VALOR: | RS 15,10 |

| 95389 - CURSO DE CAPACITAÇÃO PARA OPERADOR DE BETONEIRA ESTACIONÁRIA/MISTURADOR (ENCARGOS COMPLEMENTARES) - HORISTA (H) | | | | | | | |
|-------------------------------------------------------------------------------------------------------------------------|-------------------------------------------------|--------|------|-------------|----------------|--------------------|---------|
| Mão de Obra | | FONTE | UNID | COEFICIENTE | PREÇO UNITÁRIO | TOTAL | |
| 00037666 | OPERADOR DE BETONEIRA ESTACIONARIA / MISTURADOR | SINAPI | H | 0,008/2000 | RS 11,20 | RS 0,09 | |
| | | | | | | TOTAL Mão de Obra: | RS 0,09 |
| | | | | | | VALOR: | RS 0,09 |

| 88261 - CARPINTEIRO DE ESQUADRIA COM ENCARGOS COMPLEMENTARES (H) | | | | | | | |
|------------------------------------------------------------------|--------------------------------------------------------------------------------------------------|--------|------|-------------|----------------|--------------------------------|---------|
| Encargos Complementares | | FONTE | UNID | COEFICIENTE | PREÇO UNITÁRIO | TOTAL | |
| 00037370 | ALIMENTAÇÃO - HORISTA (COLETADO CAIXA - ENCARGOS COMPLEMENTARES) | SINAPI | H | 1,00000000 | RS 3,19 | RS 3,19 | |
| 00043483 | EPI - FAMILIA CARPINTEIRO DE FORMAS - HORISTA (ENCARGOS COMPLEMENTARES - COLETADO CAIXA) | SINAPI | H | 1,00000000 | RS 1,34 | RS 1,34 | |
| 00037372 | EXAMES - HORISTA (COLETADO CAIXA - ENCARGOS COMPLEMENTARES) | SINAPI | H | 1,00000000 | RS 1,14 | RS 1,14 | |
| 00043459 | FERRAMENTAS - FAMILIA CARPINTEIRO DE FORMAS - HORISTA (ENCARGOS COMPLEMENTARES - COLETADO CAIXA) | SINAPI | H | 1,00000000 | RS 0,49 | RS 0,49 | |
| 00037373 | SEGURO - HORISTA (COLETADO CAIXA - ENCARGOS COMPLEMENTARES) | SINAPI | H | 1,00000000 | RS 0,07 | RS 0,07 | |
| 00037371 | TRANSPORTE - HORISTA (COLETADO CAIXA - ENCARGOS COMPLEMENTARES) | SINAPI | H | 1,00000000 | RS 0,95 | RS 0,95 | |
| | | | | | | TOTAL Encargos Complementares: | RS 7,18 |

| Mão de Obra | | FONTE | UNID | COEFICIENTE | PREÇO UNITÁRIO | TOTAL | |
|-------------|-------------------------------------|--------|------|-------------|----------------|--------------------|----------|
| 00001214 | CARPINTEIRO DE ESQUADRIAS (HORISTA) | SINAPI | H | 1,00000000 | RS 13,81 | RS 13,81 | |
| | | | | | | TOTAL Mão de Obra: | RS 13,81 |

| Serviço | | FONTE | UNID | COEFICIENTE | PREÇO UNITÁRIO | TOTAL | |
|---------|----------------------------------------------------------------------------------------|--------|------|-------------|----------------|----------------|----------|
| 95320 | CURSO DE CAPACITAÇÃO PARA CARPINTEIRO DE ESQUADRIA (ENCARGOS COMPLEMENTARES) - HORISTA | SINAPI | H | 1,00000000 | RS 0,21 | RS 0,21 | |
| | | | | | | TOTAL Serviço: | RS 0,21 |
| | | | | | | VALOR: | RS 21,20 |

| 89229 - MOTONIVELADORA POTÊNCIA BÁSICA LÍQUIDA (PRIMEIRA MARCHA) 125 HP, PESO BRUTO 13032 KG, LARGURA DA LÂMINA DE 3,7 M - JURUS. AF_06/2014 (H) | | | | | | | |
|--------------------------------------------------------------------------------------------------------------------------------------------------|-------------------------------------------------------------------------------------------------------------------|--------|------|-------------|-----------------|--------------------|---------|
| Equipamento | | FONTE | UNID | COEFICIENTE | PREÇO UNITÁRIO | TOTAL | |
| 00004090 | MOTONIVELADORA POTENCIA BASICA LIQUIDA (PRIMEIRA MARCHA) 125 HP , PESO BRUTO 13043 KG, LARGURA DA LAMINA DE 3,7 M | SINAPI | UN | 0,00000720 | RS 1.194.000,00 | RS 8,59 | |
| | | | | | | TOTAL Equipamento: | RS 8,59 |
| | | | | | | VALOR: | RS 8,59 |

| 94984 - CONCRETO FCK = 20MPa, TRAÇO 1:2,7:3 (EM MASSA SECA DE CIMENTO/ AREIA MÉDIA/ BRITA 1) - PREPARO MECÂNICO COM BETONEIRA 400 L. AF_06/2021 (M3) | | | | | | | |
|------------------------------------------------------------------------------------------------------------------------------------------------------|--------------------------------------------------------------------------------------------------------------------------------------------------------|--------|------|-------------|----------------|-----------------------------------|---------|
| Equip/ | Centro Horário | FONTE | UNID | COEFICIENTE | PREÇO UNITÁRIO | TOTAL | |
| 8831 | BETONEIRA CAPACIDADE NOMINAL DE 400 L, CAPACIDADE DE MISTURA 280 L, MOTOR ELÉTRICO TRIFÁSICO POTÊNCIA DE 2 CV, SEM CARREGADOR - CHI DIURNO, AF_10/2014 | SINAPI | CHI | 0,77870000 | RS 0,39 | RS 0,30 | |
| 8830 | BETONEIRA CAPACIDADE NOMINAL DE 400 L, CAPACIDADE DE MISTURA 280 L, MOTOR ELÉTRICO TRIFÁSICO POTÊNCIA DE 2 CV, SEM CARREGADOR - CHP DIURNO, AF_10/2014 | SINAPI | CHP | 0,82590000 | RS 1,92 | RS 1,58 | |
| | | | | | | TOTAL Equipamento Centro Horário: | RS 1,88 |

| Material | | FONTE | UNID | COEFICIENTE | PREÇO UNITÁRIO | TOTAL | |
|----------|----------------------------------------------------------------------------|--------|------|--------------|----------------|-----------------|-----------|
| 00000370 | AREIA MEDIA - PÓSTO JAZIDA/FORNECEDOR (RETIRADO NA JAZIDA, SEM TRANSPORTE) | SINAPI | M3 | 0,75580000 | RS 115,00 | RS 86,91 | |
| 00001379 | CIMENTO PORTLAND COMPOSTO CP II-32 | SINAPI | KG | 322,97770000 | RS 0,70 | RS 226,08 | |
| 00004721 | PEDRA BRITADA N. 1 (9,5 a 19 MM) PÓSTO PEDREIRA/FORNECEDOR, SEM FRETE | SINAPI | M3 | 0,58720000 | RS 96,45 | RS 56,63 | |
| | | | | | | TOTAL Material: | RS 369,62 |

| Mão de Obra com Encargos Complementares | | FONTE | UNID | COEFICIENTE | PREÇO UNITÁRIO | TOTAL | |
|-----------------------------------------|---------------------------------------------------------------------------|--------|------|-------------|----------------|------------------------------------------------|-----------|
| 88377 | OPERADOR DE BETONEIRA ESTACIONARIA/MISTURADOR COM ENCARGOS COMPLEMENTARES | SINAPI | H | 1,60480000 | RS 17,47 | RS 28,03 | |
| 88316 | SERVENTE COM ENCARGOS COMPLEMENTARES | SINAPI | H | 2,53330000 | RS 17,45 | RS 44,20 | |
| | | | | | | TOTAL Mão de Obra com Encargos Complementares: | RS 72,23 |
| | | | | | | VALOR: | RS 443,73 |



| 5934 - MOTONIVELADORA POTÊNCIA BÁSICA LÍQUIDA (PRIMEIRA MARCHA) 125 HP, PESO BRUTO 13032 KG, LARGURA DA LÂMINA DE 3,7 M - CHI DIURNO. AF_06/2014 (CHI) | | | | | | |
|--------------------------------------------------------------------------------------------------------------------------------------------------------|--------------------------------------------------------------------------------------------------------------------------------------------|--------|------|-------------|----------------|-----------|
| Mão de Obra com Encargos Complementares | | FORTE | UNID | COEFICIENTE | PREÇO UNITÁRIO | TOTAL |
| 88300 | OPERADOR DE MOTONIVELADORA COM ENCARGOS COMPLEMENTARES | SINAPI | H | 1,00000000 | R\$ 24,16 | R\$ 24,16 |
| TOTAL Mão de Obra com Encargos Complementares: | | | | | | R\$ 24,16 |
| Serviço | | | | | | |
| Serviço | | FORTE | UNID | COEFICIENTE | PREÇO UNITÁRIO | TOTAL |
| 89228 | MOTONIVELADORA POTÊNCIA BÁSICA LÍQUIDA (PRIMEIRA MARCHA) 125 HP, PESO BRUTO 13032 KG, LARGURA DA LÂMINA DE 3,7 M - DEPRECIACÃO. AF_06/2014 | SINAPI | H | 1,00000000 | R\$ 47,76 | R\$ 47,76 |
| 89229 | MOTONIVELADORA POTÊNCIA BÁSICA LÍQUIDA (PRIMEIRA MARCHA) 125 HP, PESO BRUTO 13032 KG, LARGURA DA LÂMINA DE 3,7 M - JUROS. AF_09/2014 | SINAPI | H | 1,00000000 | R\$ 8,59 | R\$ 8,59 |
| TOTAL Serviço: | | | | | | R\$ 56,35 |
| VALOR: | | | | | | R\$ 80,51 |

| 89265 - CAMINHÃO TOCO, PBT 16.000 KG, CARGA ÚTIL MÁX. 10.685 KG, DIST. ENTRE EIXOS 4,8 M, POTÊNCIA 189 CV, INCLUSIVE CARROCERIA FIXA ABERTA DE MADEIRA P/ TRANSPORTE GERAL DE CARGA SECA, DIMEN. APROX. 2,5 X 7,00 X 0,50 M - JUROS. AF_06/2014 (H) | | | | | | |
|-----------------------------------------------------------------------------------------------------------------------------------------------------------------------------------------------------------------------------------------------------|---------------------------------------------------------------------------------------------------------------------------------------------------------------------|--------|------|-------------|----------------|----------|
| Equipamento | | FORTE | UNID | COEFICIENTE | PREÇO UNITÁRIO | TOTAL |
| 00037752 | CAMINHÃO TOCO, PESO BRUTO TOTAL 16000 KG, CARGA UTIL MAXIMA 11030 KG, DISTANCIA ENTRE EIXOS 5,41 M, POTENCIA 185 CV (INCLUI CABINE E CHASSI, NAO INCLUI CARROCERIA) | SINAPI | UN | 0,0000720 | R\$ 575.916,90 | R\$ 4,16 |
| 00037731 | CARROCERIA FIXA ABERTA DE MADEIRA PARA TRANSPORTE GERAL DE CARGA SECA DIMENSÕES APROXIMADAS 2,5 X 7,00 X 0,50 M (INCLUI MONTAGEM, NAO INCLUI CAMINHÃO) | SINAPI | UN | 0,0000730 | R\$ 29.759,23 | R\$ 0,21 |
| TOTAL Equipamento: | | | | | | R\$ 4,37 |
| VALOR: | | | | | | R\$ 4,37 |

| 89828 - BETONEIRA CAPACIDADE NOMINAL DE 400 L, CAPACIDADE DE MISTURA 280 L, MOTOR ELÉTRICO TRIFÁSICO POTÊNCIA DE 2 CV, SEM CARREGADOR - MANUTENÇÃO. AF_10/2014 (H) | | | | | | |
|--------------------------------------------------------------------------------------------------------------------------------------------------------------------|-----------------------------------------------------------------------------------------------------------------------------------|--------|------|-------------|----------------|----------|
| Equipamento | | FORTE | UNID | COEFICIENTE | PREÇO UNITÁRIO | TOTAL |
| 00010535 | BETONEIRA CAPACIDADE NOMINAL 400 L, CAPACIDADE DE MISTURA 280 L, MOTOR ELÉTRICO TRIFÁSICO 220/380 V POTENCIA 2 CV, SEM CARREGADOR | SINAPI | UN | 0,00007000 | R\$ 5.564,50 | R\$ 0,38 |
| TOTAL Equipamento: | | | | | | R\$ 0,38 |
| VALOR: | | | | | | R\$ 0,38 |

| 53797 - CAMINHÃO TOCO, PBT 16.000 KG, CARGA ÚTIL MÁX. 10.685 KG, DIST. ENTRE EIXOS 4,8 M, POTÊNCIA 189 CV, INCLUSIVE CARROCERIA FIXA ABERTA DE MADEIRA P/ TRANSPORTE GERAL DE CARGA SECA, DIMEN. APROX. 2,5 X 7,00 X 0,50 M - MATERIAIS NA OPERAÇÃO. AF_06/2014 (H) | | | | | | |
|---------------------------------------------------------------------------------------------------------------------------------------------------------------------------------------------------------------------------------------------------------------------|-------------------------------|--------|------|-------------|----------------|------------|
| Material | | FORTE | UNID | COEFICIENTE | PREÇO UNITÁRIO | TOTAL |
| 00004221 | OLEO DIESEL COMBUSTIVEL COMUM | SINAPI | L | 19,47000000 | R\$ 6,06 | R\$ 117,06 |
| TOTAL Material: | | | | | | R\$ 117,06 |
| VALOR: | | | | | | R\$ 117,06 |

| 88303 - OPERADOR DE ROLO COMPACTADOR COM ENCARGOS COMPLEMENTARES (H) | | | | | | |
|----------------------------------------------------------------------|-------------------------------------------------------------------------------------------------|--------|------|-------------|----------------|-----------|
| Encargos Complementares | | FORTE | UNID | COEFICIENTE | PREÇO UNITÁRIO | TOTAL |
| 00007970 | ALIMENTACAO - HORISTA (COLETADO CAIXA - ENCARGOS COMPLEMENTARES) | SINAPI | H | 1,00000000 | R\$ 3,19 | R\$ 3,19 |
| 00003488 | EPI - FAMILIA OPERADOR ESCAVADEIRA - HORISTA (ENCARGOS COMPLEMENTARES - COLETADO CAIXA) | SINAPI | H | 1,00000000 | R\$ 0,82 | R\$ 0,82 |
| 00007372 | EXAMES - HORISTA (COLETADO CAIXA - ENCARGOS COMPLEMENTARES) | SINAPI | H | 1,00000000 | R\$ 1,14 | R\$ 1,14 |
| 00003464 | FERRAMENTAS - FAMILIA OPERADOR ESCAVADEIRA - HORISTA (ENCARGOS COMPLEMENTARES - COLETADO CAIXA) | SINAPI | H | 1,00000000 | R\$ 0,01 | R\$ 0,01 |
| 00007373 | SEGURO - HORISTA (COLETADO CAIXA - ENCARGOS COMPLEMENTARES) | SINAPI | H | 1,00000000 | R\$ 0,07 | R\$ 0,07 |
| 00007371 | TRANSPORTE - HORISTA (COLETADO CAIXA - ENCARGOS COMPLEMENTARES) | SINAPI | H | 1,00000000 | R\$ 0,95 | R\$ 0,95 |
| TOTAL Encargos Complementares: | | | | | | R\$ 6,18 |
| Mão de Obra | | FORTE | UNID | COEFICIENTE | PREÇO UNITÁRIO | TOTAL |
| 00004238 | OPERADOR DE ROLO COMPACTADOR | SINAPI | H | 1,00000000 | R\$ 15,66 | R\$ 15,66 |
| TOTAL Mão de Obra: | | | | | | R\$ 15,66 |
| Serviço | | FORTE | UNID | COEFICIENTE | PREÇO UNITÁRIO | TOTAL |
| 95366 | CURSO DE CAPACITACAO PARA OPERADOR DE ROLO COMPACTADOR (ENCARGOS COMPLEMENTARES) - HORISTA | SINAPI | H | 1,00000000 | R\$ 0,13 | R\$ 0,13 |
| TOTAL Serviço: | | | | | | R\$ 0,13 |
| VALOR: | | | | | | R\$ 21,97 |

| 6685 - ROLO COMPACTADOR VIBRATÓRIO DE UM CILINDRO AÇO LISO, POTENCIA 80 HP, PESO OPERACIONAL MÁXIMO 8,1 T, IMPACTO DINÂMICO 46,15 / 9,5 T, LARGURA DE TRABALHO 1,68 M - CHI DIURNO. AF_06/2014 (CHI) | | | | | | |
|------------------------------------------------------------------------------------------------------------------------------------------------------------------------------------------------------|--|--|--|--|--|--|
|------------------------------------------------------------------------------------------------------------------------------------------------------------------------------------------------------|--|--|--|--|--|--|



| Mão de Obra com Encargos Complementares | | FORTE | UNID | COEFICIENTE | PREÇO UNITÁRIO | TOTAL |
|------------------------------------------------|------------------------------------------------------------------------------------------------------------------------------------------------------------------------------------------|--------|------|-------------|----------------|-----------|
| 88303 | OPERADOR DE ROLO COMPACTADOR COM ENCARGOS COMPLEMENTARES | SINAPI | H | 1,00000000 | R\$ 21,97 | R\$ 21,97 |
| TOTAL Mão de Obra com Encargos Complementares: | | | | | | R\$ 21,97 |
| Serviço | | FORTE | UNID | COEFICIENTE | PREÇO UNITÁRIO | TOTAL |
| 89210 | ROLO COMPACTADOR VIBRATÓRIO DE UM CILINDRO AÇO LISO, POTÊNCIA 80 HP, PESO OPERACIONAL MÁXIMO 8,1 T, IMPACTO DINÂMICO 16,15 / 9,5 T, LARGURA DE TRABALHO 1,68 M - DEPRECIAÇÃO. AF_06/2014 | SINAPI | H | 1,00000000 | R\$ 32,39 | R\$ 32,39 |
| 89211 | ROLO COMPACTADOR VIBRATÓRIO DE UM CILINDRO AÇO LISO, POTÊNCIA 80 HP, PESO OPERACIONAL MÁXIMO 8,1 T, IMPACTO DINÂMICO 16,15 / 9,5 T, LARGURA DE TRABALHO 1,68 M - JURKOS. AF_06/2014 | SINAPI | H | 1,00000000 | R\$ 4,49 | R\$ 4,49 |
| TOTAL Serviço: | | | | | | R\$ 36,88 |
| VALOR: | | | | | | R\$ 58,85 |

88282 - MOTORISTA DE CAMINHÃO COM ENCARGOS COMPLEMENTARES (H)

| Encargos Complementares | | FORTE | UNID | COEFICIENTE | PREÇO UNITÁRIO | TOTAL |
|--------------------------------|-------------------------------------------------------------------------------------------------|--------|------|-------------|----------------|----------|
| 00037370 | ALIMENTAÇÃO - HORISTA (COLETADO CAIXA - ENCARGOS COMPLEMENTARES) | SINAPI | H | 1,00000000 | R\$ 3,19 | R\$ 3,19 |
| 00043489 | EPI - FAMÍLIA OPERADOR ESCAVADEIRA - HORISTA (ENCARGOS COMPLEMENTARES - COLETADO CAIXA) | SINAPI | H | 1,00000000 | R\$ 0,82 | R\$ 0,82 |
| 00037372 | EXAMES - HORISTA (COLETADO CAIXA - ENCARGOS COMPLEMENTARES) | SINAPI | H | 1,00000000 | R\$ 1,14 | R\$ 1,14 |
| 00043464 | FERRAMENTAS - FAMÍLIA OPERADOR ESCAVADEIRA - HORISTA (ENCARGOS COMPLEMENTARES - COLETADO CAIXA) | SINAPI | H | 1,00000000 | R\$ 0,01 | R\$ 0,01 |
| 00037373 | SEGURO - HORISTA (COLETADO CAIXA - ENCARGOS COMPLEMENTARES) | SINAPI | H | 1,00000000 | R\$ 0,07 | R\$ 0,07 |
| 00037371 | TRANSPORTE - HORISTA (COLETADO CAIXA - ENCARGOS COMPLEMENTARES) | SINAPI | H | 1,00000000 | R\$ 0,95 | R\$ 0,95 |
| TOTAL Encargos Complementares: | | | | | | R\$ 6,18 |

| Mão de Obra | | FORTE | UNID | COEFICIENTE | PREÇO UNITÁRIO | TOTAL |
|--------------------|-----------------------|--------|------|-------------|----------------|-----------|
| 0004093 | MOTORISTA DE CAMINHÃO | SINAPI | H | 1,00000000 | R\$ 12,87 | R\$ 12,87 |
| TOTAL Mão de Obra: | | | | | | R\$ 12,87 |

| Serviço | | FORTE | UNID | COEFICIENTE | PREÇO UNITÁRIO | TOTAL |
|----------------|-------------------------------------------------------------------------------------|--------|------|-------------|----------------|-----------|
| 95347 | CURSO DE CAPACITAÇÃO PARA MOTORISTA DE CAMINHÃO (ENCARGOS COMPLEMENTARES) - HORISTA | SINAPI | H | 1,00000000 | R\$ 0,06 | R\$ 0,06 |
| TOTAL Serviço: | | | | | | R\$ 0,06 |
| VALOR: | | | | | | R\$ 19,11 |

95330 - CURSO DE CAPACITAÇÃO PARA CARPINTEIRO DE FÔRMAS (ENCARGOS COMPLEMENTARES) - HORISTA (H)

| Mão de Obra | | FORTE | UNID | COEFICIENTE | PREÇO UNITÁRIO | TOTAL |
|--------------------|---------------------------------|--------|------|-------------|----------------|----------|
| 00001213 | CARPINTEIRO DE FÔRMAS (HORISTA) | SINAPI | H | 0,01211000 | R\$ 14,50 | R\$ 0,17 |
| TOTAL Mão de Obra: | | | | | | R\$ 0,17 |
| VALOR: | | | | | | R\$ 0,17 |

8826 - CARPINTEIRO DE FÔRMAS COM ENCARGOS COMPLEMENTARES (H)

| Encargos Complementares | | FORTE | UNID | COEFICIENTE | PREÇO UNITÁRIO | TOTAL |
|--------------------------------|--------------------------------------------------------------------------------------------------|--------|------|-------------|----------------|----------|
| 00037370 | ALIMENTAÇÃO - HORISTA (COLETADO CAIXA - ENCARGOS COMPLEMENTARES) | SINAPI | H | 1,00000000 | R\$ 3,19 | R\$ 3,19 |
| 00043483 | EPI - FAMÍLIA CARPINTEIRO DE FÔRMAS - HORISTA (ENCARGOS COMPLEMENTARES - COLETADO CAIXA) | SINAPI | H | 1,00000000 | R\$ 1,34 | R\$ 1,34 |
| 00037372 | EXAMES - HORISTA (COLETADO CAIXA - ENCARGOS COMPLEMENTARES) | SINAPI | H | 1,00000000 | R\$ 1,14 | R\$ 1,14 |
| 00043469 | FERRAMENTAS - FAMÍLIA CARPINTEIRO DE FÔRMAS - HORISTA (ENCARGOS COMPLEMENTARES - COLETADO CAIXA) | SINAPI | H | 1,00000000 | R\$ 0,49 | R\$ 0,49 |
| 00037373 | SEGURO - HORISTA (COLETADO CAIXA - ENCARGOS COMPLEMENTARES) | SINAPI | H | 1,00000000 | R\$ 0,07 | R\$ 0,07 |
| 00037371 | TRANSPORTE - HORISTA (COLETADO CAIXA - ENCARGOS COMPLEMENTARES) | SINAPI | H | 1,00000000 | R\$ 0,95 | R\$ 0,95 |
| TOTAL Encargos Complementares: | | | | | | R\$ 7,18 |

| Mão de Obra | | FORTE | UNID | COEFICIENTE | PREÇO UNITÁRIO | TOTAL |
|--------------------|---------------------------------|--------|------|-------------|----------------|-----------|
| 00001213 | CARPINTEIRO DE FÔRMAS (HORISTA) | SINAPI | H | 1,00000000 | R\$ 14,50 | R\$ 14,50 |
| TOTAL Mão de Obra: | | | | | | R\$ 14,50 |

| Serviço | | FORTE | UNID | COEFICIENTE | PREÇO UNITÁRIO | TOTAL |
|----------------|-------------------------------------------------------------------------------------|--------|------|-------------|----------------|-----------|
| 95330 | CURSO DE CAPACITAÇÃO PARA CARPINTEIRO DE FÔRMAS (ENCARGOS COMPLEMENTARES) - HORISTA | SINAPI | H | 1,00000000 | R\$ 0,17 | R\$ 0,17 |
| TOTAL Serviço: | | | | | | R\$ 0,17 |
| VALOR: | | | | | | R\$ 21,85 |

COMISSÃO
1096
10/11

| 95322 - CURSO DE CAPACITAÇÃO PARA AUXILIAR DE TOPOGRAFO (ENCARGOS COMPLEMENTARES) - HORISTA (H) | | | | | | |
|-------------------------------------------------------------------------------------------------|---------------------------------|--------|-------------|----------------|--------------------|----------|
| Mão de Obra | FORTE | UNID | COEFICIENTE | PREÇO UNITÁRIO | TOTAL | |
| 0000244 | AUXILIAR DE TOPOGRAFO (HORISTA) | SINAPI | H | 0,00872000 | R\$ 13,03 | R\$ 0,11 |
| | | | | | TOTAL Mão de Obra: | R\$ 0,11 |
| | | | | | VALOR: | R\$ 0,11 |

| 95365 - CURSO DE CAPACITAÇÃO PARA OPERADOR DE ROLO COMPACTADOR (ENCARGOS COMPLEMENTARES) - HORISTA (H) | | | | | | |
|--------------------------------------------------------------------------------------------------------|------------------------------|--------|-------------|----------------|--------------------|----------|
| Mão de Obra | FORTE | UNID | COEFICIENTE | PREÇO UNITÁRIO | TOTAL | |
| 0000238 | OPERADOR DE ROLO COMPACTADOR | SINAPI | H | 0,00872000 | R\$ 16,66 | R\$ 0,13 |
| | | | | | TOTAL Mão de Obra: | R\$ 0,13 |
| | | | | | VALOR: | R\$ 0,13 |

| 95378 - CURSO DE CAPACITAÇÃO PARA SERVENTE (ENCARGOS COMPLEMENTARES) - HORISTA (H) | | | | | | |
|------------------------------------------------------------------------------------|-------------------|--------|-------------|----------------|--------------------|----------|
| Mão de Obra | FORTE | UNID | COEFICIENTE | PREÇO UNITÁRIO | TOTAL | |
| 0000611 | SERVENTE DE OBRAS | SINAPI | H | 0,02250000 | R\$ 10,04 | R\$ 0,22 |
| | | | | | TOTAL Mão de Obra: | R\$ 0,22 |
| | | | | | VALOR: | R\$ 0,22 |

| 102219 - PINTURA TINTA DE ACABAMENTO (PIGMENTADA) ESMALTE SINTÉTICO ACETINADO EM MADEIRA, 2 DEMÃOS. AF_01/2021 (M2) | | | | | | |
|---------------------------------------------------------------------------------------------------------------------|-------------------------------------------|--------|-------------|----------------|------------------------------------------------|-----------|
| Material | FORTE | UNID | COEFICIENTE | PREÇO UNITÁRIO | TOTAL | |
| 0000318 | DILUENTE AGUARRAS | SINAPI | L | 0,01400000 | R\$ 19,23 | R\$ 0,26 |
| 0000731 | TINTA ESMALTE SINTETICO PREMIUM ACETINADO | SINAPI | L | 0,14000000 | R\$ 35,37 | R\$ 4,96 |
| | | | | | TOTAL Material: | R\$ 5,22 |
| Mão de Obra com Encargos Complementares | FORTE | UNID | COEFICIENTE | PREÇO UNITÁRIO | TOTAL | |
| 68310 | PINTOR COM ENCARGOS COMPLEMENTARES | SINAPI | H | 0,38050000 | R\$ 23,49 | R\$ 8,91 |
| | | | | | TOTAL Mão de Obra com Encargos Complementares: | R\$ 8,91 |
| | | | | | VALOR: | R\$ 14,13 |

| 95347 - CURSO DE CAPACITAÇÃO PARA MOTORISTA DE CAMINHÃO (ENCARGOS COMPLEMENTARES) - HORISTA (H) | | | | | | |
|-------------------------------------------------------------------------------------------------|-----------------------|--------|-------------|----------------|--------------------|----------|
| Mão de Obra | FORTE | UNID | COEFICIENTE | PREÇO UNITÁRIO | TOTAL | |
| 00004093 | MOTORISTA DE CAMINHÃO | SINAPI | H | 0,00534000 | R\$ 12,87 | R\$ 0,06 |
| | | | | | TOTAL Mão de Obra: | R\$ 0,06 |
| | | | | | VALOR: | R\$ 0,06 |

| 90781 - TOPOGRAFO COM ENCARGOS COMPLEMENTARES (H) | | | | | | |
|---------------------------------------------------|--------------------------------------------------------------------------------------|--------|-------------|----------------|--------------------------------|-----------|
| Encargos Complementares | FORTE | UNID | COEFICIENTE | PREÇO UNITÁRIO | TOTAL | |
| 00003493 | EPI - FAMILIA TOPOGRAFO - HORISTA (ENCARGOS COMPLEMENTARES - COLETADO CAIXA) | SINAPI | H | 1,00000000 | R\$ 0,67 | R\$ 0,67 |
| 00003372 | EXAMES - HORISTA (COLETADO CAIXA - ENCARGOS COMPLEMENTARES) | SINAPI | H | 1,00000000 | R\$ 1,14 | R\$ 1,14 |
| 00003469 | FERRAMENTAS - FAMILIA TOPOGRAFO - HORISTA (ENCARGOS COMPLEMENTARES - COLETADO CAIXA) | SINAPI | H | 1,00000000 | R\$ 0,08 | R\$ 0,08 |
| 00007373 | SEGURO - HORISTA (COLETADO CAIXA - ENCARGOS COMPLEMENTARES) | SINAPI | H | 1,00000000 | R\$ 0,07 | R\$ 0,07 |
| | | | | | TOTAL Encargos Complementares: | R\$ 1,96 |
| Mão de Obra | FORTE | UNID | COEFICIENTE | PREÇO UNITÁRIO | TOTAL | |
| 00007592 | TOPOGRAFO (HORISTA) | SINAPI | H | 1,00000000 | R\$ 28,98 | R\$ 28,98 |
| | | | | | TOTAL Mão de Obra: | R\$ 28,98 |
| Serviço | FORTE | UNID | COEFICIENTE | PREÇO UNITÁRIO | TOTAL | |
| 95406 | CURSO DE CAPACITAÇÃO PARA TOPOGRAFO (ENCARGOS COMPLEMENTARES) - HORISTA | SINAPI | H | 1,00000000 | R\$ 0,25 | R\$ 0,25 |
| | | | | | TOTAL Serviço: | R\$ 0,25 |
| | | | | | VALOR: | R\$ 31,19 |

| 89266 - CAMINHÃO TOCO, PBT 16.000 KG, CARGA ÚTIL MÁX. 10.685 KG, DIST. ENTRE EIXOS 4,8 M, POTÊNCIA 189 CV, INCLUSIVE CARROCERIA FIXA ABERTA DE MADEIRA P/ TRANSPORTE GERAL DE CARGA SECA, DIMEN. APROX. 2,5 X 7,00 X 0,50 M - IMPOSTOS E SEGUROS. AF_06/2014 (H) | | | | | | |
|------------------------------------------------------------------------------------------------------------------------------------------------------------------------------------------------------------------------------------------------------------------|---------------------------------------------------------------------------------------------------------------------------------------------------------------------|--------|-------------|----------------|----------------|----------|
| Equipamento | FORTE | UNID | COEFICIENTE | PREÇO UNITÁRIO | TOTAL | |
| 00007752 | CAMINHÃO TOCO, PESO BRUTO TOTAL 16000 KG, CARGA UTIL MÁXIMA 11000 KG, DISTANCIA ENTRE EIXOS 5,41 M, POTENCIA 185 CV (INCLUI CABINE E CHASSI, NÃO INCLUI CARROCERIA) | SINAPI | UN | 0,00000570 | R\$ 578.918,90 | R\$ 3,29 |



| | | | | | | |
|---------|---------------------------------------------------------------------------------------------------------------------------------------------------------|--------|----|------------|--------------------|----------|
| 0003731 | CARROCERIA FIXA ABERTA DE MADEIRA PARA TRANSPORTE GERAL DE CARGA SECA, DIMENSÕES APROXIMADAS 2,5 X 7,00 X 0,50 M (INCLUI MONTAGEM, NÃO INCLUI CAMINHÃO) | SINAPI | UN | 0,00000580 | R\$ 28.759,23 | R\$ 0,47 |
| | | | | | TOTAL Equipamento: | R\$ 3,46 |
| | | | | | VALOR: | R\$ 3,46 |

5824 - CAMINHÃO TOCO, PBT 16.000 KG, CARGA ÚTIL MÁX. 10.685 KG, DIST. ENTRE EIXOS 4,8 M, POTÊNCIA 189 CV, INCLUSIVE CARROCERIA FIXA ABERTA DE MADEIRA P/ TRANSPORTE GERAL DE CARGA SECA, DIMEN. APROX. 2,5 X 7,00 X 0,50 M - CHP DIURNO. AF_06/2014 (CHP)

| Mão de Obra com Encargos Complementares | FONTE | UNID | COEFICIENTE | PREÇO UNITÁRIO | TOTAL | |
|-----------------------------------------|---------------------------------------------------------------------------------------------------------------------------------------------------------------------------------------------------------------------------------------------------------|--------|-------------|----------------|------------------------------------------------|------------|
| 88782 | MOTORISTA DE CAMINHÃO COM ENCARGOS COMPLEMENTARES | SINAPI | H | 1,00000000 | R\$ 19,11 | R\$ 19,11 |
| | | | | | TOTAL Mão de Obra com Encargos Complementares: | R\$ 19,11 |
| Serviço | FONTE | UNID | COEFICIENTE | PREÇO UNITÁRIO | TOTAL | |
| 89264 | CAMINHÃO TOCO, PBT 16.000 KG, CARGA ÚTIL MÁX. 10.685 KG, DIST. ENTRE EIXOS 4,8 M, POTÊNCIA 189 CV, INCLUSIVE CARROCERIA FIXA ABERTA DE MADEIRA P/ TRANSPORTE GERAL DE CARGA SECA, DIMEN. APROX. 2,5 X 7,00 X 0,50 M - DEPRECIÇÃO. AF_05/2014 | SINAPI | H | 1,00000000 | R\$ 21,48 | R\$ 21,48 |
| 89266 | CAMINHÃO TOCO, PBT 16.000 KG, CARGA ÚTIL MÁX. 10.685 KG, DIST. ENTRE EIXOS 4,8 M, POTÊNCIA 189 CV, INCLUSIVE CARROCERIA FIXA ABERTA DE MADEIRA P/ TRANSPORTE GERAL DE CARGA SECA, DIMEN. APROX. 2,5 X 7,00 X 0,50 M - IMPOSTOS E SEGUROS. AF_06/2014 | SINAPI | H | 1,00000000 | R\$ 3,46 | R\$ 3,46 |
| 89265 | CAMINHÃO TOCO, PBT 16.000 KG, CARGA ÚTIL MÁX. 10.685 KG, DIST. ENTRE EIXOS 4,8 M, POTÊNCIA 189 CV, INCLUSIVE CARROCERIA FIXA ABERTA DE MADEIRA P/ TRANSPORTE GERAL DE CARGA SECA, DIMEN. APROX. 2,5 X 7,00 X 0,50 M - JUROS. AF_05/2014 | SINAPI | H | 1,00000000 | R\$ 4,37 | R\$ 4,37 |
| 5705 | CAMINHÃO TOCO, PBT 16.000 KG, CARGA ÚTIL MÁX. 10.685 KG, DIST. ENTRE EIXOS 4,8 M, POTÊNCIA 189 CV, INCLUSIVE CARROCERIA FIXA ABERTA DE MADEIRA P/ TRANSPORTE GERAL DE CARGA SECA, DIMEN. APROX. 2,5 X 7,00 X 0,50 M - MANUTENÇÃO. AF_06/2014 | SINAPI | H | 1,00000000 | R\$ 39,27 | R\$ 39,27 |
| 53797 | CAMINHÃO TOCO, PBT 16.000 KG, CARGA ÚTIL MÁX. 10.685 KG, DIST. ENTRE EIXOS 4,8 M, POTÊNCIA 189 CV, INCLUSIVE CARROCERIA FIXA ABERTA DE MADEIRA P/ TRANSPORTE GERAL DE CARGA SECA, DIMEN. APROX. 2,5 X 7,00 X 0,50 M - MATERIAIS NA OPERAÇÃO. AF_06/2014 | SINAPI | H | 1,00000000 | R\$ 117,98 | R\$ 117,98 |
| | | | | | TOTAL Serviço: | R\$ 189,56 |
| | | | | | VALOR: | R\$ 206,67 |

89210 - ROLO COMPACTADOR VIBRATÓRIO DE UM CILINDRO AÇO LISO, POTÊNCIA 80 HP, PESO OPERACIONAL MÁXIMO 8,1 T, IMPACTO DINÂMICO 16,15 / 9,5 T, LARGURA DE TRABALHO 1,68 M - DEPRECIÇÃO. AF_06/2014 (H)

| Equipamento | FONTE | UNID | COEFICIENTE | PREÇO UNITÁRIO | TOTAL | |
|-------------|------------------------------------------------------------------------------------------------------------------------------------------------------------|--------|-------------|----------------|--------------------|-----------|
| 00010646 | ROLO COMPACTADOR VIBRATÓRIO DE UM CILINDRO, AÇO LISO, POTÊNCIA 80 HP, PESO OPERACIONAL MÁXIMO 8,1 T, IMPACTO DINÂMICO 16,15/9,5 T, LARGURA TRABALHO 1,68 M | SINAPI | UN | 0,00005330 | R\$ 607.864,05 | R\$ 32,39 |
| | | | | | TOTAL Equipamento: | R\$ 32,39 |
| | | | | | VALOR: | R\$ 32,39 |

6779 - MOTONIVELADORA POTÊNCIA BÁSICA LÍQUIDA (PRIMEIRA MARCHA) 125 HP, PESO BRUTO 13032 KG, LARGURA DA LÂMINA DE 3,7 M - MANUTENÇÃO. AF_06/2014 (H)


| Equipamento | FONTE | UNID | COEFICIENTE | PREÇO UNITÁRIO | TOTAL | |
|-------------|------------------------------------------------------------------------------------------------------------------|--------|-------------|----------------|--------------------|-----------|
| 0000060 | MOTONIVELADORA POTÊNCIA BÁSICA LÍQUIDA (PRIMEIRA MARCHA) 125 HP, PESO BRUTO 13043 KG, LARGURA DA LAMINA DE 3,7 M | SINAPI | UN | 0,00006430 | R\$ 1.154.000,00 | R\$ 76,77 |
| | | | | | TOTAL Equipamento: | R\$ 76,77 |
| | | | | | VALOR: | R\$ 76,77 |

88829 - BETONEIRA CAPACIDADE NOMINAL DE 400 L, CAPACIDADE DE MISTURA 280 L, MOTOR ELÉTRICO TRIFÁSICO POTÊNCIA DE 2 CV, SEM CARREGADOR - MATERIAIS NA OPERAÇÃO. AF_10/2014 (H)

| Especialista | FONTE | UNID | COEFICIENTE | PREÇO UNITÁRIO | TOTAL | |
|--------------|-------------------------------------------------------|--------|-------------|----------------|---------------------|----------|
| 00002705 | ENERGIA ELETRICA ATE 2000 KWH INDUSTRIAL, SEM DEMANDA | SINAPI | KWH | 1,25000000 | R\$ 0,92 | R\$ 1,15 |
| | | | | | TOTAL Especialista: | R\$ 1,15 |
| | | | | | VALOR: | R\$ 1,15 |

88300 - OPERADOR DE MOTONIVELADORA COM ENCARGOS COMPLEMENTARES (H)

| Encargos Complementares | FONTE | UNID | COEFICIENTE | PREÇO UNITÁRIO | TOTAL | |
|-------------------------|-------------------------------------------------------------------------------------------------|--------|-------------|----------------|----------|----------|
| 00037370 | ALIMENTAÇÃO - HORISTA (COLETADO CAIXA - ENCARGOS COMPLEMENTARES) | SINAPI | H | 1,00000000 | R\$ 3,19 | R\$ 3,19 |
| 00043488 | EPI - FAMÍLIA OPERADOR ESCAVADEIRA - HORISTA (ENCARGOS COMPLEMENTARES - COLETADO CAIXA) | SINAPI | H | 1,00000000 | R\$ 0,82 | R\$ 0,82 |
| 00037372 | EXAMES - HORISTA (COLETADO CAIXA - ENCARGOS COMPLEMENTARES) | SINAPI | H | 1,00000000 | R\$ 1,14 | R\$ 1,14 |
| 00043464 | FERRAMENTAS - FAMÍLIA OPERADOR ESCAVADEIRA - HORISTA (ENCARGOS COMPLEMENTARES - COLETADO CAIXA) | SINAPI | H | 1,00000000 | R\$ 0,01 | R\$ 0,01 |



| | | | | | | |
|--------------------------------|------------------------------------------------------------------------------------------|--------|------|-------------|----------------|-----------|
| 0003733 | SEGURO - HORISTA (COLETADO CAIXA - ENCARGOS COMPLEMENTARES) | SINAPI | H | 1,00000000 | R\$ 0,07 | R\$ 0,07 |
| 0003731 | TRANSPORTE - HORISTA (COLETADO CAIXA - ENCARGOS COMPLEMENTARES) | SINAPI | H | 1,00000000 | R\$ 0,95 | R\$ 0,95 |
| TOTAL Encargos Complementares: | | | | | | R\$ 6,16 |
| Mão de Obra | | | | | | |
| | | FORTE | UNID | COEFICIENTE | PREÇO UNITÁRIO | TOTAL |
| 00004230 | OPERADOR DE MOTONIVELADORA | SINAPI | H | 1,00000000 | R\$ 17,83 | R\$ 17,83 |
| TOTAL Mão de Obra: | | | | | | R\$ 17,83 |
| Serviço | | | | | | |
| | | FORTE | UNID | COEFICIENTE | PREÇO UNITÁRIO | TOTAL |
| 95363 | CURSO DE CAPACITAÇÃO PARA OPERADOR DE MOTONIVELADORA (ENCARGOS COMPLEMENTARES) - HORISTA | SINAPI | H | 1,00000000 | R\$ 0,15 | R\$ 0,15 |
| TOTAL Serviço: | | | | | | R\$ 0,15 |
| VALOR: | | | | | | R\$ 24,16 |

| | | | | | | |
|------------------------------------------------------------------------------|--------------------------------------------------------------------------------------|--------|------|-------------|----------------|-----------|
| 99058 - LOCAÇÃO DE PONTO PARA REFERÊNCIA TOPOGRÁFICA. AF_10/2018 (UH) | | | | | | |
| Equipamento | | | | | | |
| | | FORTE | UNID | COEFICIENTE | PREÇO UNITÁRIO | TOTAL |
| 00007247 | LOCAÇÃO DE TEODOLITO ELETRONICO, PRECISAO ANGULAR DE 5 A 7 SEGUNDOS, INCLUINDO TRIPE | SINAPI | H | 0,11720000 | R\$ 2,25 | R\$ 0,39 |
| TOTAL Equipamento: | | | | | | R\$ 0,39 |
| Material | | | | | | |
| | | FORTE | UNID | COEFICIENTE | PREÇO UNITÁRIO | TOTAL |
| 00000032 | ACO CA-50, 6,3 MM, VERGALHAO | SINAPI | KG | 0,07350000 | R\$ 9,74 | R\$ 0,71 |
| TOTAL Material: | | | | | | R\$ 0,71 |
| Mão de Obra com Encargos Complementares | | | | | | |
| | | FORTE | UNID | COEFICIENTE | PREÇO UNITÁRIO | TOTAL |
| 3 | AUXILIAR DE TOPÓGRAFO COM ENCARGOS COMPLEMENTARES | SINAPI | H | 0,11720000 | R\$ 15,10 | R\$ 1,76 |
| 90781 | TOPOGRAFO COM ENCARGOS COMPLEMENTARES | SINAPI | H | 0,23450000 | R\$ 31,19 | R\$ 7,31 |
| TOTAL Mão de Obra com Encargos Complementares: | | | | | | R\$ 9,07 |
| VALOR: | | | | | | R\$ 10,17 |

| | | | | | | |
|---------------------------------------------------------|-------------------------------------------------------------------------------------|--------|------|-------------|----------------|-----------|
| 88316 - SERVENTE COM ENCARGOS COMPLEMENTARES (H) | | | | | | |
| Encargos Complementares | | | | | | |
| | | FORTE | UNID | COEFICIENTE | PREÇO UNITÁRIO | TOTAL |
| 0003730 | ALIMENTACAO - HORISTA (COLETADO CAIXA - ENCARGOS COMPLEMENTARES) | SINAPI | H | 1,00000000 | R\$ 3,19 | R\$ 3,19 |
| 00043491 | EPI - FAMILIA SERVENTE - HORISTA (ENCARGOS COMPLEMENTARES - COLETADO CAIXA) | SINAPI | H | 1,00000000 | R\$ 1,25 | R\$ 1,25 |
| 0003732 | EXAMES - HORISTA (COLETADO CAIXA - ENCARGOS COMPLEMENTARES) | SINAPI | H | 1,00000000 | R\$ 1,14 | R\$ 1,14 |
| 00043467 | FERRAMENTAS - FAMILIA SERVENTE - HORISTA (ENCARGOS COMPLEMENTARES - COLETADO CAIXA) | SINAPI | H | 1,00000000 | R\$ 0,59 | R\$ 0,59 |
| 0003733 | SEGURO - HORISTA (COLETADO CAIXA - ENCARGOS COMPLEMENTARES) | SINAPI | H | 1,00000000 | R\$ 0,07 | R\$ 0,07 |
| 0003731 | TRANSPORTE - HORISTA (COLETADO CAIXA - ENCARGOS COMPLEMENTARES) | SINAPI | H | 1,00000000 | R\$ 0,95 | R\$ 0,95 |
| TOTAL Encargos Complementares: | | | | | | R\$ 7,19 |
| Mão de Obra | | | | | | |
| | | FORTE | UNID | COEFICIENTE | PREÇO UNITÁRIO | TOTAL |
| 95111 | SERVENTE DE OBRAS | SINAPI | H | 1,00000000 | R\$ 10,04 | R\$ 10,04 |
| TOTAL Mão de Obra: | | | | | | R\$ 10,04 |
| Serviço | | | | | | |
| | | FORTE | UNID | COEFICIENTE | PREÇO UNITÁRIO | TOTAL |
| 95378 | CURSO DE CAPACITAÇÃO PARA SERVENTE (ENCARGOS COMPLEMENTARES) - HORISTA | SINAPI | H | 1,00000000 | R\$ 0,22 | R\$ 0,22 |
| TOTAL Serviço: | | | | | | R\$ 0,22 |
| VALOR: | | | | | | R\$ 17,45 |

| | | | | | | |
|-------------------------------------------------------------------------------------------------------------------------------------------------------------------------------------------------------------|------------------------------------------------------------------------------------------------------------------------------------------------------------------------------------------|--------|------|-------------|----------------|-----------|
| 5694 - ROLO COMPACTADOR VIBRATÓRIO DE UM CILINDRO AÇO LISO, POTÊNCIA 80 HP, PESO OPERACIONAL MÁXIMO 8,1 T, IMPACTO DINÂMICO 16,15 / 9,5 T, LARGURA DE TRABALHO 1,68 M - CHP DIURNO. AF_06/2014 (CHP) | | | | | | |
| Mão de Obra com Encargos Complementares | | | | | | |
| | | FORTE | UNID | COEFICIENTE | PREÇO UNITÁRIO | TOTAL |
| 88303 | OPERADOR DE ROLO COMPACTADOR COM ENCARGOS COMPLEMENTARES | SINAPI | H | 1,00000000 | R\$ 21,97 | R\$ 21,97 |
| TOTAL Mão de Obra com Encargos Complementares: | | | | | | R\$ 21,97 |
| Serviço | | | | | | |
| | | FORTE | UNID | COEFICIENTE | PREÇO UNITÁRIO | TOTAL |
| 89210 | ROLO COMPACTADOR VIBRATÓRIO DE UM CILINDRO AÇO LISO, POTENCIA 80 HP, PESO OPERACIONAL MÁXIMO 8,1 T, IMPACTO DINÂMICO 16,15 / 9,5 T, LARGURA DE TRABALHO 1,68 M - DEPRECIACAO. AF_06/2014 | SINAPI | H | 1,00000000 | R\$ 32,39 | R\$ 32,39 |
| 89211 | ROLO COMPACTADOR VIBRATÓRIO DE UM CILINDRO AÇO LISO, POTENCIA 80 HP, PESO OPERACIONAL MÁXIMO 8,1 T, IMPACTO DINÂMICO 16,15 / 9,5 T, LARGURA DE TRABALHO 1,68 M - JUROS. AF_06/2014 | SINAPI | H | 1,00000000 | R\$ 4,49 | R\$ 4,49 |

| | | | | | | |
|----------------|----------------------------------------------------------------------------------------------------------------------------------------------------------------------------------------------------|--------|---|------------|-----------|------------|
| 5674 | ROLO COMPACTADOR VIBRATÓRIO DE UM CILINDRO AÇO LISO, POTÊNCIA 80 HP, PESO OPERACIONAL MÁXIMO 8,1 T, IMPACTO DINÂMICO 16,15 / 9,5 T, LARGURA DE TRABALHO 1,68 M - MANUTENÇÃO. AF_06/2014 | SINAPI | H | 1,00000000 | R\$ 40,54 | R\$ 40,54 |
| 5378 | ROLO COMPACTADOR VIBRATÓRIO DE UM CILINDRO AÇO LISO, POTÊNCIA 80 HP, PESO OPERACIONAL MÁXIMO 8,1 T, IMPACTO DINÂMICO 16,15 / 9,5 T, LARGURA DE TRABALHO 1,68 M - MATERIAIS NA OPERAÇÃO. AF_06/2014 | SINAPI | H | 1,00000000 | R\$ 57,87 | R\$ 57,87 |
| TOTAL Serviço: | | | | | | R\$ 138,39 |
| VALOR: | | | | | | R\$ 157,26 |

| | | | | | | |
|-------------------------------------------------------------------------------------------|--------------------|--------|------|-------------|----------------|----------|
| 95371 - CURSO DE CAPACITAÇÃO PARA PEDREIRO (ENCARGOS COMPLEMENTARES) - HORISTA (H) | | | | | | |
| Mão de Obra | | FONTE | UNID | COEFICIENTE | PREÇO UNITÁRIO | TOTAL |
| 00004750 | PEDREIRO (HORISTA) | SINAPI | H | 0,02225000 | R\$ 14,50 | R\$ 0,32 |
| TOTAL Mão de Obra: | | | | | | R\$ 0,32 |
| VALOR: | | | | | | R\$ 0,32 |

| | | | | | | |
|-------------------------------------------------------------------------------------------------------------|----------------------------|--------|------|-------------|----------------|----------|
| 95363 - CURSO DE CAPACITAÇÃO PARA OPERADOR DE MOTONIVELADORA (ENCARGOS COMPLEMENTARES) - HORISTA (H) | | | | | | |
| Mão de Obra | | FONTE | UNID | COEFICIENTE | PREÇO UNITÁRIO | TOTAL |
| 00004239 | OPERADOR DE MOTONIVELADORA | SINAPI | H | 0,00872000 | R\$ 17,83 | R\$ 0,15 |
| TOTAL Mão de Obra: | | | | | | R\$ 0,15 |
| VALOR: | | | | | | R\$ 0,15 |

| | | | | | | |
|---------------------------------------------------------------------------------------------|----------------------|--------|------|-------------|----------------|----------|
| 95327 - CURSO DE CAPACITAÇÃO PARA CALCETEIRO (ENCARGOS COMPLEMENTARES) - HORISTA (H) | | | | | | |
| Mão de Obra | | FONTE | UNID | COEFICIENTE | PREÇO UNITÁRIO | TOTAL |
| 00004759 | CALCETEIRO (HORISTA) | SINAPI | H | 0,01211000 | R\$ 14,50 | R\$ 0,17 |
| TOTAL Mão de Obra: | | | | | | R\$ 0,17 |
| VALOR: | | | | | | R\$ 0,17 |

| | | | | | | |
|-------------------------------------------------------------------------------------------------------------------------------------------------------------------------------------------------------|------------------------------------------------------------------------------------------------------------------------------------------------------------|--------|------|-------------|----------------|----------|
| 89211 - ROLO COMPACTADOR VIBRATÓRIO DE UM CILINDRO AÇO LISO, POTÊNCIA 80 HP, PESO OPERACIONAL MÁXIMO 8,1 T, IMPACTO DINÂMICO 16,15 / 9,5 T, LARGURA DE TRABALHO 1,68 M - JUROS. AF_06/2014 (H) | | | | | | |
| Equipamento | | FONTE | UNID | COEFICIENTE | PREÇO UNITÁRIO | TOTAL |
| 00010540 | ROLO COMPACTADOR VIBRATÓRIO DE UM CILINDRO, AÇO LISO, POTENCIA 80 HP, PESO OPERACIONAL MÁXIMO 8,1 T, IMPACTO DINÂMICO 16,15/9,5 T, LARGURA TRABALHO 1,68 M | SINAPI | UN | 0,00000740 | R\$ 607,964,05 | R\$ 4,49 |
| TOTAL Equipamento: | | | | | | R\$ 4,49 |
| VALOR: | | | | | | R\$ 4,49 |

| | | | | | | |
|---------------------------------------------------------|-------------------------------------------------------------------------------------|--------|------|-------------|----------------|----------|
| 88309 - PEDREIRO COM ENCARGOS COMPLEMENTARES (H) | | | | | | |
| Encargos Complementares | | FONTE | UNID | COEFICIENTE | PREÇO UNITÁRIO | TOTAL |
| 00037370 | ALIMENTAÇÃO - HORISTA (COLETADO CAIXA - ENCARGOS COMPLEMENTARES) | SINAPI | H | 1,00000000 | R\$ 3,19 | R\$ 3,19 |
| 0003489 | EPI - FAMÍLIA PEDREIRO - HORISTA (ENCARGOS COMPLEMENTARES - COLETADO CAIXA) | SINAPI | H | 1,00000000 | R\$ 1,17 | R\$ 1,17 |
| 7372 | EXAMES - HORISTA (COLETADO CAIXA - ENCARGOS COMPLEMENTARES) | SINAPI | H | 1,00000000 | R\$ 1,14 | R\$ 1,14 |
| 0003465 | FERRAMENTAS - FAMÍLIA PEDREIRO - HORISTA (ENCARGOS COMPLEMENTARES - COLETADO CAIXA) | SINAPI | H | 1,00000000 | R\$ 0,84 | R\$ 0,84 |
| 00087373 | SEGURO - HORISTA (COLETADO CAIXA - ENCARGOS COMPLEMENTARES) | SINAPI | H | 1,00000000 | R\$ 0,07 | R\$ 0,07 |
| 00037371 | TRANSPORTE - HORISTA (COLETADO CAIXA - ENCARGOS COMPLEMENTARES) | SINAPI | H | 1,00000000 | R\$ 0,95 | R\$ 0,95 |
| TOTAL Encargos Complementares: | | | | | | R\$ 7,39 |

| | | | | | | |
|--------------------|--------------------|--------|------|-------------|----------------|-----------|
| Mão de Obra | | FONTE | UNID | COEFICIENTE | PREÇO UNITÁRIO | TOTAL |
| 00004750 | PEDREIRO (HORISTA) | SINAPI | H | 1,00000000 | R\$ 14,50 | R\$ 14,50 |
| TOTAL Mão de Obra: | | | | | | R\$ 14,50 |

| | | | | | | |
|----------------|------------------------------------------------------------------------|--------|------|-------------|----------------|-----------|
| Serviço | | FONTE | UNID | COEFICIENTE | PREÇO UNITÁRIO | TOTAL |
| 95371 | CURSO DE CAPACITAÇÃO PARA PEDREIRO (ENCARGOS COMPLEMENTARES) - HORISTA | SINAPI | H | 1,00000000 | R\$ 0,32 | R\$ 0,32 |
| TOTAL Serviço: | | | | | | R\$ 0,32 |
| VALOR: | | | | | | R\$ 22,18 |

| | | | | | | |
|---------------------------------------------------------------------------------------------------------------------------------------------------------------------|--------------------------------------------------------------------------------------------------------------------------------------------------------|--------|------|-------------|----------------|----------|
| 94962 - CONCRETO MAGRO PARA LASTRO, TRAÇO 1:4,5:4,5 (EM MASSA SECA DE CIMENTO/ AREIA MÉDIA/ BRITA 1) - PREPARO MECÂNICO COM BETONEIRA 400 L. AF_05/2021 (M3) | | | | | | |
| Equipamento Custo Horário | | FONTE | UNID | COEFICIENTE | PREÇO UNITÁRIO | TOTAL |
| 88531 | BETONEIRA CAPACIDADE NOMINAL DE 400 L, CAPACIDADE DE MISTURA 200 L, MOTOR ELÉTRICO TRIFÁSICO POTÊNCIA DE 2 CV, SEM CARREGADOR - CHI DIURNO. AF_10/2014 | SINAPI | CHI | 0,71880000 | R\$ 0,39 | R\$ 0,28 |



| | | | | | | |
|------------------------------------------------|--------------------------------------------------------------------------------------------------------------------------------------------------------|--------|-----|--------------|------------|------------|
| 88530 | BETONEIRA CAPACIDADE NOMINAL DE 400 L, CAPACIDADE DE MISTURA 280 L, MOTOR ELÉTRICO TRIFÁSICO POTÊNCIA DE 2 CV, SEM CARREGADOR - CHP DIURNO. AF_10/2014 | SINAPI | CHP | 0,76230000 | R\$ 1,92 | R\$ 1,46 |
| TOTAL Equipamento Custo Horário: | | | | | | R\$ 1,46 |
| Material | | | | | | |
| 0000370 | AREIA MEDIA - POSTO JAZIDA/FORNECEDOR (RETIRADO NA JAZIDA, SEM TRANSPORTE) | SINAPI | M3 | 0,52690000 | R\$ 115,00 | R\$ 95,09 |
| 00001379 | CIMENTO PORTLAND COMPOSTO CP II-32 | SINAPI | KG | 212,01940000 | R\$ 0,70 | R\$ 148,41 |
| 00004721 | PEDRA BRITADA N. 1 (9,5 ± 19 MM) POSTO PEDREIRA/FORNECEDOR, SEM FRETE | SINAPI | M3 | 0,57820000 | R\$ 96,45 | R\$ 55,79 |
| TOTAL Material: | | | | | | R\$ 299,29 |
| Mão de Obra com Encargos Complementares | | | | | | |
| 88377 | OPERADOR DE BETONEIRA ESTACIONÁRIA/MISTURADOR COM ENCARGOS COMPLEMENTARES | SINAPI | H | 1,48110000 | R\$ 17,47 | R\$ 25,87 |
| 88316 | SERVEANTE COM ENCARGOS COMPLEMENTARES | SINAPI | H | 2,34330000 | R\$ 17,45 | R\$ 40,89 |
| TOTAL Mão de Obra com Encargos Complementares: | | | | | | R\$ 66,76 |
| VALOR: | | | | | | R\$ 367,76 |

88528 - ARGAMASSA TRAÇO 1:3 (EM VOLUME DE CIMENTO E AREIA MÉDIA ÚMIDA), PREPARO MECÂNICO COM BETONEIRA 400 L. AF_08/2019 (M3)

| | | | | | | |
|------------------------------------------------|--------------------------------------------------------------------------------------------------------------------------------------------------------|--------|-----|--------------|------------|------------|
| Equipamento Custo Horário | | | | | | |
| 88531 | BETONEIRA CAPACIDADE NOMINAL DE 400 L, CAPACIDADE DE MISTURA 280 L, MOTOR ELÉTRICO TRIFÁSICO POTÊNCIA DE 2 CV, SEM CARREGADOR - CHI DIURNO. AF_10/2014 | SINAPI | CHI | 2,52000000 | R\$ 0,39 | R\$ 1,02 |
| 88530 | BETONEIRA CAPACIDADE NOMINAL DE 400 L, CAPACIDADE DE MISTURA 280 L, MOTOR ELÉTRICO TRIFÁSICO POTÊNCIA DE 2 CV, SEM CARREGADOR - CHP DIURNO. AF_10/2014 | SINAPI | CHP | 0,80000000 | R\$ 1,92 | R\$ 1,53 |
| TOTAL Equipamento Custo Horário: | | | | | | R\$ 2,55 |
| Material | | | | | | |
| 0000370 | AREIA MEDIA - POSTO JAZIDA/FORNECEDOR (RETIRADO NA JAZIDA, SEM TRANSPORTE) | SINAPI | M3 | 1,07000000 | R\$ 115,00 | R\$ 123,05 |
| 00001379 | CIMENTO PORTLAND COMPOSTO CP II-32 | SINAPI | KG | 483,70000000 | R\$ 0,70 | R\$ 338,59 |
| TOTAL Material: | | | | | | R\$ 461,64 |
| Mão de Obra com Encargos Complementares | | | | | | |
| 88377 | OPERADOR DE BETONEIRA ESTACIONÁRIA/MISTURADOR COM ENCARGOS COMPLEMENTARES | SINAPI | H | 3,42000000 | R\$ 17,47 | R\$ 59,74 |
| TOTAL Mão de Obra com Encargos Complementares: | | | | | | R\$ 59,74 |
| VALOR: | | | | | | R\$ 523,93 |

88526 - BETONEIRA CAPACIDADE NOMINAL DE 400 L, CAPACIDADE DE MISTURA 280 L, MOTOR ELÉTRICO TRIFÁSICO POTÊNCIA DE 2 CV, SEM CARREGADOR - DEPRECIÇÃO. AF_10/2014 (H)

| | | | | | | |
|--------------------|-----------------------------------------------------------------------------------------------------------------------------------|--------|----|------------|--------------|----------|
| Equipamento | | | | | | |
| 00010535 | BETONEIRA CAPACIDADE NOMINAL 400 L, CAPACIDADE DE MISTURA 280 L, MOTOR ELÉTRICO TRIFÁSICO 220/380 V POTENCIA 2 CV, SEM CARREGADOR | SINAPI | UN | 0,00005400 | R\$ 5,564,50 | R\$ 0,35 |
| TOTAL Equipamento: | | | | | | R\$ 0,35 |
| VALOR: | | | | | | R\$ 0,35 |

5932 - MOTONIVELADORA POTÊNCIA BÁSICA LÍQUIDA (PRIMEIRA MARCHA) 125 HP, PESO BRUTO 13032 KG, LARGURA DA LÂMINA DE 3,7 M - CHP DIURNO. AF_06/2014 (CHP)

| | | | | | | |
|------------------------------------------------|------------------------------------------------------------------------------------------------------------------------------------------------------|--------|---|------------|-----------|------------|
| Mão de Obra com Encargos Complementares | | | | | | |
| 88300 | OPERADOR DE MOTONIVELADORA COM ENCARGOS COMPLEMENTARES | SINAPI | H | 1,00000000 | R\$ 24,16 | R\$ 24,16 |
| TOTAL Mão de Obra com Encargos Complementares: | | | | | | R\$ 24,16 |
| Serviço | | | | | | |
| 89228 | MOTONIVELADORA POTÊNCIA BÁSICA LÍQUIDA (PRIMEIRA MARCHA) 125 HP, PESO BRUTO 13032 KG, LARGURA DA LÂMINA DE 3,7 M - DEPRECIÇÃO. AF_06/2014 | SINAPI | H | 1,00000000 | R\$ 47,78 | R\$ 47,78 |
| 89229 | MOTONIVELADORA POTÊNCIA BÁSICA LÍQUIDA (PRIMEIRA MARCHA) 125 HP, PESO BRUTO 13032 KG, LARGURA DA LÂMINA DE 3,7 M - JUROS. AF_06/2014 | SINAPI | H | 1,00000000 | R\$ 8,59 | R\$ 8,59 |
| 5779 | MOTONIVELADORA POTÊNCIA BÁSICA LÍQUIDA (PRIMEIRA MARCHA) 125 HP, PESO BRUTO 13032 KG, LARGURA DA LÂMINA DE 3,7 M - MANUTENÇÃO. AF_06/2014 | SINAPI | H | 1,00000000 | R\$ 76,77 | R\$ 76,77 |
| 53849 | MOTONIVELADORA POTÊNCIA BÁSICA LÍQUIDA (PRIMEIRA MARCHA) 125 HP, PESO BRUTO 13032 KG, LARGURA DA LÂMINA DE 3,7 M - MATERIAIS NA OPERAÇÃO. AF_06/2014 | SINAPI | H | 1,00000000 | R\$ 84,77 | R\$ 84,77 |
| TOTAL Serviço: | | | | | | R\$ 217,89 |
| VALOR: | | | | | | R\$ 242,05 |

88377 - OPERADOR DE BETONEIRA ESTACIONÁRIA/MISTURADOR COM ENCARGOS COMPLEMENTARES (H)



| Encargos Complementares | | FORTE | UNID | COEFICIENTE | PREÇO UNITÁRIO | TOTAL |
|--------------------------------|-------------------------------------------------------------------------------------------------------------|--------|------|-------------|----------------|-----------|
| 00037370 | ALIMENTAÇÃO - HORISTA (COLETADO CAIXA - ENCARGOS COMPLEMENTARES) | SINAPI | H | 1,00000000 | R\$ 3,19 | R\$ 3,19 |
| 00043489 | EPI - FAMÍLIA OPERADOR ESCAVADEIRA - HORISTA (ENCARGOS COMPLEMENTARES - COLETADO CAIXA) | SINAPI | H | 1,00000000 | R\$ 0,82 | R\$ 0,82 |
| 00037372 | EXAMES - HORISTA (COLETADO CAIXA - ENCARGOS COMPLEMENTARES) | SINAPI | H | 1,00000000 | R\$ 1,14 | R\$ 1,14 |
| 00043484 | FERRAMENTAS - FAMÍLIA OPERADOR ESCAVADEIRA - HORISTA (ENCARGOS COMPLEMENTARES - COLETADO CAIXA) | SINAPI | H | 1,00000000 | R\$ 0,01 | R\$ 0,01 |
| 00037373 | SEGURO - HORISTA (COLETADO CAIXA - ENCARGOS COMPLEMENTARES) | SINAPI | H | 1,00000000 | R\$ 0,07 | R\$ 0,07 |
| 00037371 | TRANSPORTE - HORISTA (COLETADO CAIXA - ENCARGOS COMPLEMENTARES) | SINAPI | H | 1,00000000 | R\$ 0,95 | R\$ 0,95 |
| TOTAL Encargos Complementares: | | | | | | R\$ 6,18 |
| Mão de Obra | | FORTE | UNID | COEFICIENTE | PREÇO UNITÁRIO | TOTAL |
| 00037668 | OPERADOR DE BETONEIRA ESTACIONARIA / MISTURADOR | SINAPI | H | 1,00000000 | R\$ 11,20 | R\$ 11,20 |
| TOTAL Mão de Obra: | | | | | | R\$ 11,20 |
| Serviço | | FORTE | UNID | COEFICIENTE | PREÇO UNITÁRIO | TOTAL |
| 95389 | CURSO DE CAPACITAÇÃO PARA OPERADOR DE BETONEIRA ESTACIONARIA/MISTURADOR (ENCARGOS COMPLEMENTARES) - HORISTA | SINAPI | H | 1,00000000 | R\$ 0,09 | R\$ 0,09 |
| TOTAL Serviço: | | | | | | R\$ 0,09 |
| VALOR: | | | | | | R\$ 17,47 |

88830 - BETONEIRA CAPACIDADE NOMINAL DE 400 L, CAPACIDADE DE MISTURA 280 L, MOTOR ELÉTRICO TRIFÁSICO POTÊNCIA DE 2 CV, SEM CARREGADOR - CHP DIURNO. AF_10/2014 (CHP)

| Serviço | | FORTE | UNID | COEFICIENTE | PREÇO UNITÁRIO | TOTAL |
|----------------|-------------------------------------------------------------------------------------------------------------------------------------------------------------------|--------|------|-------------|----------------|----------|
| 88826 | BETONEIRA CAPACIDADE NOMINAL DE 400 L, CAPACIDADE DE MISTURA 280 L, MOTOR ELÉTRICO TRIFÁSICO POTÊNCIA DE 2 CV, SEM CARREGADOR - DEPRECIAÇÃO. AF_10/2014 | SINAPI | H | 1,00000000 | R\$ 0,35 | R\$ 0,35 |
| 88827 | BETONEIRA CAPACIDADE NOMINAL DE 400 L, CAPACIDADE DE MISTURA 280 L, MOTOR ELÉTRICO TRIFÁSICO POTÊNCIA DE 2 CV, SEM CARREGADOR - JUROS. AF_10/2014 | SINAPI | H | 1,00000000 | R\$ 0,04 | R\$ 0,04 |
| 88828 | BETONEIRA CAPACIDADE NOMINAL DE 400 L, CAPACIDADE DE MISTURA 280 L, MOTOR ELÉTRICO TRIFÁSICO POTÊNCIA DE 2 CV, SEM CARREGADOR - MANUTENÇÃO. AF_10/2014 | SINAPI | H | 1,00000000 | R\$ 0,38 | R\$ 0,38 |
| 88829 | BETONEIRA CAPACIDADE NOMINAL DE 400 L, CAPACIDADE DE MISTURA 280 L, MOTOR ELÉTRICO TRIFÁSICO POTÊNCIA DE 2 CV, SEM CARREGADOR - MATERIAIS NA OPERAÇÃO. AF_10/2014 | SINAPI | H | 1,00000000 | R\$ 1,15 | R\$ 1,15 |
| TOTAL Serviço: | | | | | | R\$ 1,92 |
| VALOR: | | | | | | R\$ 1,92 |

88260 - CALCETEIRO COM ENCARGOS COMPLEMENTARES (H)

| Encargos Complementares | | FORTE | UNID | COEFICIENTE | PREÇO UNITÁRIO | TOTAL |
|--------------------------------|-------------------------------------------------------------------------------------|--------|------|-------------|----------------|-----------|
| 00037370 | ALIMENTAÇÃO - HORISTA (COLETADO CAIXA - ENCARGOS COMPLEMENTARES) | SINAPI | H | 1,00000000 | R\$ 3,19 | R\$ 3,19 |
| 00043489 | EPI - FAMÍLIA PEDREIRO - HORISTA (ENCARGOS COMPLEMENTARES - COLETADO CAIXA) | SINAPI | H | 1,00000000 | R\$ 1,17 | R\$ 1,17 |
| 00037372 | EXAMES - HORISTA (COLETADO CAIXA - ENCARGOS COMPLEMENTARES) | SINAPI | H | 1,00000000 | R\$ 1,14 | R\$ 1,14 |
| 00043485 | FERRAMENTAS - FAMÍLIA PEDREIRO - HORISTA (ENCARGOS COMPLEMENTARES - COLETADO CAIXA) | SINAPI | H | 1,00000000 | R\$ 0,84 | R\$ 0,84 |
| 00037373 | SEGURO - HORISTA (COLETADO CAIXA - ENCARGOS COMPLEMENTARES) | SINAPI | H | 1,00000000 | R\$ 0,07 | R\$ 0,07 |
| 00037371 | TRANSPORTE - HORISTA (COLETADO CAIXA - ENCARGOS COMPLEMENTARES) | SINAPI | H | 1,00000000 | R\$ 0,95 | R\$ 0,95 |
| TOTAL Encargos Complementares: | | | | | | R\$ 7,39 |
| Mão de Obra | | FORTE | UNID | COEFICIENTE | PREÇO UNITÁRIO | TOTAL |
| 00004759 | CALCETEIRO (HORISTA) | SINAPI | H | 1,00000000 | R\$ 14,50 | R\$ 14,50 |
| TOTAL Mão de Obra: | | | | | | R\$ 14,50 |
| Serviço | | FORTE | UNID | COEFICIENTE | PREÇO UNITÁRIO | TOTAL |
| 95328 | CURSO DE CAPACITAÇÃO PARA CALCETEIRO (ENCARGOS COMPLEMENTARES) - HORISTA | SINAPI | H | 1,00000000 | R\$ 0,17 | R\$ 0,17 |
| TOTAL Serviço: | | | | | | R\$ 0,17 |
| VALOR: | | | | | | R\$ 22,03 |

95372 - CURSO DE CAPACITAÇÃO PARA PINTOR (ENCARGOS COMPLEMENTARES) - HORISTA (H)

| Mão de Obra | | FORTE | UNID | COEFICIENTE | PREÇO UNITÁRIO | TOTAL |
|--------------------|------------------|--------|------|-------------|----------------|----------|
| 00004783 | PINTOR (HORISTA) | SINAPI | H | 0,01500000 | R\$ 14,50 | R\$ 0,22 |
| TOTAL Mão de Obra: | | | | | | R\$ 0,22 |
| VALOR: | | | | | | R\$ 0,22 |

7102

| 89228 - MOTONIVELADORA POTÊNCIA BÁSICA LÍQUIDA (PRIMEIRA MARCHA) 125 HP, PESO BRUTO 13032 KG, LARGURA DA LÂMINA DE 3,7 M - DEPRECIÇÃO. AF_05/2014 (H) | | | | | | |
|-------------------------------------------------------------------------------------------------------------------------------------------------------|------------------------------------------------------------------------------------------------------------------|--------|------|-------------|------------------|-----------|
| Equipamento | | FONTE | UNID | COEFICIENTE | PREÇO UNITÁRIO | TOTAL |
| 00004090 | MOTONIVELADORA POTENCIA BASICA LIQUIDA (PRIMEIRA MARCHA) 125 HP, PESO BRUTO 13043 KG, LARGURA DA LAMINA DE 3,7 M | SINAPI | UN | 0,00004000 | R\$ 1.194.000,00 | R\$ 47,76 |
| TOTAL Equipamento: | | | | | | R\$ 47,76 |
| VALOR: | | | | | | R\$ 47,76 |

| 95406 - CURSO DE CAPACITAÇÃO PARA TOPÓGRAFO (ENCARGOS COMPLEMENTARES) - HORISTA (H) | | | | | | |
|-------------------------------------------------------------------------------------|---------------------|--------|------|-------------|----------------|----------|
| Mão de Obra | | FONTE | UNID | COEFICIENTE | PREÇO UNITÁRIO | TOTAL |
| 00007592 | TOPOGRAFO (HORISTA) | SINAPI | H | 0,00872000 | R\$ 28,98 | R\$ 0,25 |
| TOTAL Mão de Obra: | | | | | | R\$ 0,25 |
| VALOR: | | | | | | R\$ 0,25 |

| 95329 - CURSO DE CAPACITAÇÃO PARA CARPINTEIRO DE ESQUADRIA (ENCARGOS COMPLEMENTARES) - HORISTA (H) | | | | | | |
|----------------------------------------------------------------------------------------------------|-------------------------------------|--------|------|-------------|----------------|----------|
| Mão de Obra | | FONTE | UNID | COEFICIENTE | PREÇO UNITÁRIO | TOTAL |
| 00001214 | CARPINTEIRO DE ESQUADRIAS (HORISTA) | SINAPI | H | 0,01549000 | R\$ 13,81 | R\$ 0,21 |
| TOTAL Mão de Obra: | | | | | | R\$ 0,21 |
| VALOR: | | | | | | R\$ 0,21 |

| 6705 - CAMINHÃO TOCO, PBT 16.000 KG, CARGA ÚTIL MÁX. 10.685 KG, DIST. ENTRE EIXOS 4,8 M, POTÊNCIA 189 CV, INCLUSIVE CARROCERIA FIXA ABERTA DE MADEIRA P/ TRANSPORTE GERAL DE CARGA SECA, DIMEN. APROX. 2,5 X 7,00 X 0,50 M - MANUTENÇÃO. AF_06/2014 (H) | | | | | | |
|---------------------------------------------------------------------------------------------------------------------------------------------------------------------------------------------------------------------------------------------------------|---------------------------------------------------------------------------------------------------------------------------------------------------------------------|--------|------|-------------|----------------|-----------|
| Equipamento | | FONTE | UNID | COEFICIENTE | PREÇO UNITÁRIO | TOTAL |
| 00007752 | CAMINHÃO TOCO, PESO BRUTO TOTAL 16000 KG, CARGA UTIL MAXIMA 11030 KG, DISTANCIA ENTRE EIXOS 5,41 M, POTENCIA 185 CV (INCLUI CABINE E CHASSI, NAO INCLUI CARROCERIA) | SINAPI | UN | 0,00009430 | R\$ 576.916,90 | R\$ 37,22 |
| 00007731 | CARROCERIA FIXA ABERTA DE MADEIRA PARA TRANSPORTE GERAL DE CARGA SECA DIMENSOES APROXIMADAS 2,5 X 7,00 X 0,50 M (INCLUI MONTAGEM, NAO INCLUI CAMINHÃO) | SINAPI | UN | 0,00006900 | R\$ 29.750,23 | R\$ 2,05 |
| TOTAL Equipamento: | | | | | | R\$ 39,27 |
| VALOR: | | | | | | R\$ 39,27 |

| 89249 - MOTONIVELADORA POTÊNCIA BÁSICA LÍQUIDA (PRIMEIRA MARCHA) 125 HP, PESO BRUTO 13032 KG, LARGURA DA LÂMINA DE 3,7 M - MATERIAIS NA OPERAÇÃO. AF_08/2014 (H) | | | | | | |
|------------------------------------------------------------------------------------------------------------------------------------------------------------------|-------------------------------|--------|------|-------------|----------------|-----------|
| Material | | FONTE | UNID | COEFICIENTE | PREÇO UNITÁRIO | TOTAL |
| 00004221 | OLEO DIESEL COMBUSTIVEL COMUM | SINAPI | L | 13,90000000 | R\$ 6,06 | R\$ 84,77 |
| TOTAL Material: | | | | | | R\$ 84,77 |
| VALOR: | | | | | | R\$ 84,77 |

| 89264 - CAMINHÃO TOCO, PBT 16.000 KG, CARGA ÚTIL MÁX. 10.685 KG, DIST. ENTRE EIXOS 4,8 M, POTÊNCIA 189 CV, INCLUSIVE CARROCERIA FIXA ABERTA DE MADEIRA P/ TRANSPORTE GERAL DE CARGA SECA, DIMEN. APROX. 2,5 X 7,00 X 0,50 M - DEPRECIÇÃO. AF_06/2014 (H) | | | | | | |
|----------------------------------------------------------------------------------------------------------------------------------------------------------------------------------------------------------------------------------------------------------|---------------------------------------------------------------------------------------------------------------------------------------------------------------------|--------|------|-------------|----------------|-----------|
| Equipamento | | FONTE | UNID | COEFICIENTE | PREÇO UNITÁRIO | TOTAL |
| 00007752 | CAMINHÃO TOCO, PESO BRUTO TOTAL 16000 KG, CARGA UTIL MAXIMA 11030 KG, DISTANCIA ENTRE EIXOS 5,41 M, POTENCIA 185 CV (INCLUI CABINE E CHASSI, NAO INCLUI CARROCERIA) | SINAPI | UN | 0,00003430 | R\$ 576.916,90 | R\$ 19,85 |
| 00007731 | CARROCERIA FIXA ABERTA DE MADEIRA PARA TRANSPORTE GERAL DE CARGA SECA DIMENSOES APROXIMADAS 2,5 X 7,00 X 0,50 M (INCLUI MONTAGEM, NAO INCLUI CAMINHÃO) | SINAPI | UN | 0,00005510 | R\$ 29.750,23 | R\$ 1,63 |
| TOTAL Equipamento: | | | | | | R\$ 21,48 |
| VALOR: | | | | | | R\$ 21,48 |

| 88827 - BETONEIRA CAPACIDADE NOMINAL DE 400 L, CAPACIDADE DE MISTURA 280 L, MOTOR ELÉTRICO TRIFÁSICO POTÊNCIA DE 2 CV, SEM CARREGADOR - JUROS. AF_10/2014 (H) | | | | | | |
|---------------------------------------------------------------------------------------------------------------------------------------------------------------|-----------------------------------------------------------------------------------------------------------------------------------|--------|------|-------------|----------------|----------|
| Equipamento | | FONTE | UNID | COEFICIENTE | PREÇO UNITÁRIO | TOTAL |
| 00010535 | BETONEIRA CAPACIDADE NOMINAL 400 L, CAPACIDADE DE MISTURA 280 L, MOTOR ELETRICO TRIFASICO 220/380 V POTENCIA 2 CV, SEM CARREGADOR | SINAPI | UN | 0,00000780 | R\$ 5.504,50 | R\$ 0,04 |
| TOTAL Equipamento: | | | | | | R\$ 0,04 |
| VALOR: | | | | | | R\$ 0,04 |

| 88629 - ARGAMASSA TRAÇO 1:3 (EM VOLUME DE CIMENTO E AREIA MÉDIA ÚMIDA), PREPARO MANUAL AF_08/2019 (M3) | | | | | | |
|--------------------------------------------------------------------------------------------------------|----------------------------------------------------------------------------|--------|------|--------------|----------------|------------|
| Material | | FONTE | UNID | COEFICIENTE | PREÇO UNITÁRIO | TOTAL |
| 00000370 | AREIA MEDIA - POSTO JAZIDA/FORNECEDOR (RETIRADO NA JAZIDA, SEM TRANSPORTE) | SINAPI | M3 | 1,07000000 | R\$ 115,00 | R\$ 123,05 |
| 00001379 | CIMENTO PORTLAND COMPOSTO CP II-32 | SINAPI | KG | 482,85000000 | R\$ 0,70 | R\$ 338,07 |

| Mão de Obra com Encargos Complementares | | FUNTE | UNID | COEFICIENTE | PREÇO UNITÁRIO | TOTAL |
|------------------------------------------------|--------------------------------------|--------|------|-------------|----------------|------------|
| 88316 | SERVENTE COM ENCARGOS COMPLEMENTARES | SINAPI | | 8,57000000 | R\$ 17,45 | R\$ 149,54 |
| TOTAL Mão de Obra com Encargos Complementares: | | | | | | R\$ 149,54 |
| VALOR: | | | | | | R\$ 610,66 |



53788 - ROLO COMPACTADOR VIBRATÓRIO DE UM CILINDRO AÇO LISO, POTÊNCIA 80 HP, PESO OPERACIONAL MÁXIMO 8,1 T, IMPACTO DINÂMICO 16,16 / 9,5 T, LARGURA DE TRABALHO 1,68 M - MATERIAIS NA OPERAÇÃO. AF_06/2014 (H)

| Material | | FUNTE | UNID | COEFICIENTE | PREÇO UNITÁRIO | TOTAL |
|-----------------|-------------------------------|--------|------|-------------|----------------|-----------|
| 00004221 | OLEO DIESEL COMBUSTIVEL COMUM | SINAPI | L | 9,55000000 | R\$ 5,06 | R\$ 57,87 |
| TOTAL Material: | | | | | | R\$ 57,87 |
| VALOR: | | | | | | R\$ 57,87 |

5826 - CAMINHÃO TOCO, PBT 16.000 KG, CARGA ÚTIL MÁX. 10.885 KG, DIST. ENTRE EIXOS 4,8 M, POTÊNCIA 189 CV, INCLUSIVE CARROCERIA FIXA ABERTA DE MADEIRA P/ TRANSPORTE GERAL DE CARGA SECA, DIMEN. APROX. 2,5 X 7,00 X 0,50 M - CHI DIURNO. AF_06/2014 (CHI)

| Mão de Obra com Encargos Complementares | | FUNTE | UNID | COEFICIENTE | PREÇO UNITÁRIO | TOTAL |
|------------------------------------------------|---------------------------------------------------|--------|------|-------------|----------------|-----------|
| 88292 | MOTORISTA DE CAMINHÃO COM ENCARGOS COMPLEMENTARES | SINAPI | H | 1,00000000 | R\$ 19,11 | R\$ 19,11 |
| TOTAL Mão de Obra com Encargos Complementares: | | | | | | R\$ 19,11 |

| Serviço | | FUNTE | UNID | COEFICIENTE | PREÇO UNITÁRIO | TOTAL |
|----------------|------------------------------------------------------------------------------------------------------------------------------------------------------------------------------------------------------------------------------------------------------|--------|------|-------------|----------------|-----------|
| 88264 | CAMINHÃO TOCO, PBT 16.000 KG, CARGA ÚTIL MÁX. 10.885 KG, DIST. ENTRE EIXOS 4,8 M, POTÊNCIA 189 CV, INCLUSIVE CARROCERIA FIXA ABERTA DE MADEIRA P/ TRANSPORTE GERAL DE CARGA SECA, DIMEN. APROX. 2,5 X 7,00 X 0,50 M - DEPRECIÇÃO. AF_06/2014 | SINAPI | H | 1,00000000 | R\$ 21,48 | R\$ 21,48 |
| 88266 | CAMINHÃO TOCO, PBT 16.000 KG, CARGA ÚTIL MÁX. 10.885 KG, DIST. ENTRE EIXOS 4,8 M, POTÊNCIA 189 CV, INCLUSIVE CARROCERIA FIXA ABERTA DE MADEIRA P/ TRANSPORTE GERAL DE CARGA SECA, DIMEN. APROX. 2,5 X 7,00 X 0,50 M - IMPOSTOS E SEGUROS. AF_06/2014 | SINAPI | H | 1,00000000 | R\$ 3,46 | R\$ 3,46 |
| 88265 | CAMINHÃO TOCO, PBT 16.000 KG, CARGA ÚTIL MÁX. 10.885 KG, DIST. ENTRE EIXOS 4,8 M, POTÊNCIA 189 CV, INCLUSIVE CARROCERIA FIXA ABERTA DE MADEIRA P/ TRANSPORTE GERAL DE CARGA SECA, DIMEN. APROX. 2,5 X 7,00 X 0,50 M - JUROS. AF_06/2014 | SINAPI | H | 1,00000000 | R\$ 4,37 | R\$ 4,37 |
| TOTAL Serviço: | | | | | | R\$ 29,31 |
| VALOR: | | | | | | R\$ 48,42 |

ABRAV - Construções Serviços
Eventos e Locações EIRELI-EPP
CNPJ: 12.044.788/0001-17


(Handwritten signature)
Alexandre Brasil Vieira
CPF: 343.621.453-53

ABRAV - Construções Serviços
Eventos e Locações EIRELI-EPP

(Handwritten signature)
David de Sousa Fernandes
Engenheiro Civil
CREA-CF 46581-D

(Multiple handwritten signatures and initials)

COMISSÃO DE LICITAÇÃO Nº 7109

| | | | | | | | |
|----------------------------------------------------------------------------------|--------------------------------------|---------------------------------------------------------------------------------------------------------------------------------------|-------------------------|-----------------------|--------------|------------|-------------|
|  | CRONOGRAMA FÍSICO-FINANCEIRO | | | | | | |
| | OBRA: | PAVIMENTAÇÃO EM PEDRA TOSCA COM REJUNTAMENTO NO DISTRITO DE SÃO MIGUEL (ACESSO AO SANTUÁRIO MÃE RAINHA), NO MUNICÍPIO DE MAURITI - CE | DATA : | 09/08/2023 | BDI : | 26,00% | |
| | DESCRIÇÃO: | PAVIMENTAÇÃO EM PEDRA TOSCA COM REJUNTAMENTO NO DISTRITO DE SÃO MIGUEL (ACESSO AO SANTUÁRIO MÃE RAINHA), NO MUNICÍPIO DE MAURITI - CE | FONTE | VERSÃO | HORA | MES | REF. |
| | LOCAL: | DISTRITO DE SÃO MIGUEL (ACESSO AO SANTUÁRIO MÃE RAINHA), NO MUNICÍPIO DE MAURITI - CE | GERENÇA | 027.1 COM DESONERAÇÃO | 83,83% | 47,76% | 09/2021 |
| CLIENTE: | PREFEITURA MUNICIPAL DE MAURITI - CE | SINAPI | 2023/02 COM DESONERAÇÃO | 84,44% | 47,48% | 09/2023 | |
| | | Curiosidade | PRÓPRIA | 0,00% | 0,00% | | |


| ITEM | DESCRIÇÃO | VALOR (R\$) | MÊS 1 | MÊS 2 | MÊS 3 | MÊS 4 | MÊS 5 | Total parcela |
|------|-------------------------------|------------------|----------------|----------------|----------------|----------------|------------------|------------------|
| 1 | SERVIÇOS PRELIMINARES | R\$ 3.152,16 | 68,19% | 7,89% | 7,89% | 7,89% | 7,89% | 100,00% |
| | | | R\$ 2.149,46 | R\$ 250,60 | R\$ 250,60 | R\$ 250,60 | R\$ 250,90 | R\$ 3.152,16 |
| 2 | MOVIMENTO DE TERRA | R\$ 1.814,40 | 20,00% | 20,00% | 20,00% | 20,00% | 20,00% | 100,00% |
| | | | R\$ 362,88 | R\$ 362,88 | R\$ 362,88 | R\$ 362,88 | R\$ 362,88 | R\$ 1.814,40 |
| 3 | PAVIMENTAÇÃO | R\$ 1.164.120,84 | 20,00% | 20,00% | 20,00% | 20,00% | 20,00% | 100,00% |
| | | | R\$ 232.824,16 | R\$ 232.824,10 | R\$ 232.824,16 | R\$ 232.824,16 | R\$ 232.824,20 | R\$ 1.164.120,84 |
| 4 | SINALIZAÇÃO DO SISTEMA VIÁRIO | R\$ 5.708,79 | | | | | 100,00% | 100,00% |
| | | | | | | | R\$ 5.708,79 | R\$ 5.708,79 |
| | | R\$ 1.174.796,19 | R\$ 235.336,50 | R\$ 233.437,64 | R\$ 233.437,64 | R\$ 233.437,64 | R\$ 239.146,77 | R\$ 1.174.796,19 |
| | | | R\$ 235.336,50 | R\$ 468.774,14 | R\$ 702.211,78 | R\$ 935.648,42 | R\$ 1.174.756,19 | |

ABRAV - Construções Serviços
 Eventos e Locações EIRELI-EPP
 CNPJ: 20.044.788/0001-17
 Alexandre Brasil Vieira
 CPF: 5.42.621.453-53

ABRAV - Construções Serviços
 Eventos e Locações EIRELI-EPP
 David de Sousa Fernandes
 Engenheiro Civil
 CREA-CE 40581-D

(Handwritten signatures and initials)



| COMPOSIÇÃO DO BDI | | | | | | | |
|-----------------------------------------------------------------------------------|------------|---------------------------------------------------------------------------------------------------------------------------------------|------------|-------------------------|--------|--------|---------|
|  | OBRA: | PAVIMENTAÇÃO EM PEDRA TOSCA COM REJUNTAMENTO NO DISTRITO DE SÃO MIGUEL (ACESSO AO SANTUÁRIO MÃE RAINHA), NO MUNICÍPIO DE MAURITI - CE | DATA: | 09/08/2023 | BDI: | 26,00% | |
| | DESCRIÇÃO: | PAVIMENTAÇÃO EM PEDRA TOSCA COM REJUNTAMENTO NO DISTRITO DE SÃO MIGUEL (ACESSO AO SANTUÁRIO MÃE RAINHA), NO MUNICÍPIO DE MAURITI - CE | FONTE | VERSO | HORA | MES | REF. |
| | LOCAL: | DISTRITO DE SÃO MIGUEL (ACESSO AO SANTUÁRIO MÃE RAINHA), NO MUNICÍPIO DE MAURITI - CE | SEINFRA | 027.1 COM DESONERAÇÃO | 80,85% | 47,70% | 05/2021 |
| | CLIENTE: | PREFEITURA MUNICIPAL DE MAURITI - CE | SINAPI | 2023/02 COM DESONERAÇÃO | 94,44% | 47,48% | 03/2023 |
| | | | Composição | PRÓPRIA | 0,00% | 0,00% | |

| COD | DESCRIÇÃO | % |
|----------------------------|-----------------------|-----------------|
| DESPESAS INDIRECTAS | | |
| AC | ADMINISTRAÇÃO CENTRAL | 401,00%' |
| DF | DESPESAS FINANCEIRAS | 111,00%' |
| R | RISCOS | 56,00%' |
| | TOTAL | 568,00%' |


| BENEFICIO | | |
|------------------|-----------------|-----------------|
| S+G | GARANTIA/SEGURO | 40,00%' |
| L | LUCRO | 667,00%' |
| | TOTAL | 707,00%' |

| I IMPOSTOS | | |
|-------------------|--------------|-------------------|
| | PIS | 65,00%' |
| | COFINS | 300,00%' |
| | ISS | 200,00%' |
| | CPRB | 450,00%' |
| | TOTAL | 1.015,00%' |


BDI = 26,00%

$$\frac{(1 + AC + S + R + G) \times (1 + DF) \times (1 + L)}{(1 - I)} - 1$$

ABRAV - Construções Serviços
Eventos e Locações EIRELI-EPP
CNPJ: 12.044.788/0001-17


Alexandre Brasil Vieira
CPF: 248.621.453-53

ABRAV - Construções Serviços
Eventos e Locações EIRELI-EPP


David de Sousa Fernandes
Engenheiro Civil
CREA-CE 40581-0

ABRAV CONSTRUÇÕES SERVIÇOS EVENTOS E LOCAÇÕES EIRELI-EPP

Rua: Jaime Benevides,355-Centro-Mombaça-Ce-CEP: 63.610-000 CNPJ: 12.044.788/0001-17 Fone: (88) 3583-1077 / (88) 9 9648-7700
e-mail:abravservice@hotmail.com.br

| TABELA DE ENCARGOS SOCIAIS | | | | | | | | | | | | | | | | | | | | | | | | |
|----------------------------------------------------------------------------------|---------------------------------------------------------------------------------------|---------------------------------------------------------------------------------------------------------------------------------------|-------------------------------------------------------------------------------------------------------------------------------------------------------------------------------------------------------------------------------------------------------------------------------------------------------------------------------------------------------------------------------------------------------------------------------------------------------------------|--------------|---------|------|-----|------|---------|-----------------------|--------|--------|---------|--------|-------------------------|--------|--------|---------|------------|---------|-------|-------|--|--|
|  | OBRA: | PAVIMENTAÇÃO EM PEDRA TOSCA COM REJUNTAMENTO NO DISTRITO DE SÃO MIGUEL (ACESSO AO SANTUÁRIO MÃE RAINHA), NO MUNICÍPIO DE MAURITI - CE | DATA : 09/08/2023 | BDI : 26,00% | | | | | | | | | | | | | | | | | | | | |
| | DESCRIÇÃO: | PAVIMENTAÇÃO EM PEDRA TOSCA COM REJUNTAMENTO NO DISTRITO DE SÃO MIGUEL (ACESSO AO SANTUÁRIO MÃE RAINHA), NO MUNICÍPIO DE MAURITI - CE | <table border="1"> <thead> <tr> <th>FOITE</th> <th>VERSÃO</th> <th>HORA</th> <th>MES</th> <th>REF.</th> </tr> </thead> <tbody> <tr> <td>SEINFRA</td> <td>027.1 COM DESONERAÇÃO</td> <td>83,85%</td> <td>47,75%</td> <td>05/2021</td> </tr> <tr> <td>SINAPI</td> <td>2023/02.COM DESONERAÇÃO</td> <td>84,44%</td> <td>47,78%</td> <td>03/2023</td> </tr> <tr> <td>Composição</td> <td>PRÓPRIA</td> <td>0,00%</td> <td>0,00%</td> <td></td> </tr> </tbody> </table> | FOITE | VERSÃO | HORA | MES | REF. | SEINFRA | 027.1 COM DESONERAÇÃO | 83,85% | 47,75% | 05/2021 | SINAPI | 2023/02.COM DESONERAÇÃO | 84,44% | 47,78% | 03/2023 | Composição | PRÓPRIA | 0,00% | 0,00% | | |
| | FOITE | VERSÃO | HORA | MES | REF. | | | | | | | | | | | | | | | | | | | |
| | SEINFRA | 027.1 COM DESONERAÇÃO | 83,85% | 47,75% | 05/2021 | | | | | | | | | | | | | | | | | | | |
| SINAPI | 2023/02.COM DESONERAÇÃO | 84,44% | 47,78% | 03/2023 | | | | | | | | | | | | | | | | | | | | |
| Composição | PRÓPRIA | 0,00% | 0,00% | | | | | | | | | | | | | | | | | | | | | |
| LOCAL: | DISTRITO DE SÃO MIGUEL (ACESSO AO SANTUÁRIO MÃE RAINHA), NO MUNICÍPIO DE MAURITI - CE | | | | | | | | | | | | | | | | | | | | | | | |
| CLIENTE: | PREFEITURA MUNICIPAL DE MAURITI - CE | | | | | | | | | | | | | | | | | | | | | | | |

| COD | DESCRIÇÃO | HORISTA % | MENSALISTA % |
|----------|-------------------------------------|------------------|------------------|
| A | GRUPO A | | |
| A1 | INSS | 0,00% | 0,00% |
| A2 | SESI | 150,00% | 150,00% |
| A3 | SENAI | 100,00% | 100,00% |
| A4 | INCRA | 20,00% | 20,00% |
| A5 | SEBRAE | 60,00% | 60,00% |
| A6 | Salário Educação | 250,00% | 250,00% |
| A7 | Seguro Contra Acidentes de Trabalho | 300,00% | 300,00% |
| A8 | FGTS | 800,00% | 800,00% |
| A9 | SECONCI | 0,00% | 0,00% |
| | TOTAL | 1.680,00% | 1.680,00% |

| B | GRUPO B | | |
|-----|------------------------------|------------------|------------------|
| B1 | Repouso Semanal Remunerado | 1.785,00% | 0,00% |
| B2 | Ferriados | 371,00% | 0,00% |
| B3 | Auxílio - Enfermidade | 87,00% | 66,00% |
| B4 | 13º Salário | 1.103,00% | 833,00% |
| B5 | Licença Paternidade | 7,00% | 5,00% |
| B6 | Faltas Justificadas | 74,00% | 56,00% |
| B7 | Dias de Chuvas | 159,00% | 0,00% |
| B8 | Auxílio Acidente de Trabalho | 11,00% | 8,00% |
| B9 | Férias Gozadas | 1.235,00% | 933,00% |
| B10 | Salário Maternidade | 4,00% | 3,00% |
| | TOTAL | 4.836,00% | 1.904,00% |

| C | GRUPO C | | |
|----|-----------------------------------|------------------|----------------|
| C1 | Aviso Prévio Indenizado | 552,00% | 417,00% |
| C2 | Aviso Prévio Trabalhado | 13,00% | 10,00% |
| C3 | Férias Indenizadas | 172,00% | 130,00% |
| C4 | Depósito Rescisão Sem Justa Causa | 287,00% | 217,00% |
| C5 | Indenização Adicional | 46,00% | 35,00% |
| | TOTAL | 1.070,00% | 809,00% |

| D | GRUPO D | | |
|----|------------------------------------------------------------------------------------------------------------|----------------|----------------|
| D1 | Reincidência de Grupo A sobre Grupo B | 812,00% | 320,00% |
| D2 | Reincidência de Grupo A sobre Aviso Prévio Trabalhado e Reincidência do FGTS sobre Aviso Prévio Indenizado | 46,00% | 35,00% |
| | TOTAL | 858,00% | 355,00% |

A + B + C + D = 8.444,00% 4.748,00%

ABRAV - Construções Serviços
Eventos e Locações EIRELI-EPP
CNPJ: 12.044.738/0001-17

Alexandre Brasil Vieira
CPF: 348.621.453-53

ABRAV - Construções Serviços
Eventos e Locações EIRELI-EPP

David de Sousa Fernandes
Engenheiro Civil
CREA-CE 40661-D

ABRAV CONSTRUÇÕES SERVIÇOS EVENTOS E LOCAÇÕES EIRELI-EPP

Rua: Jaime Benevides, 355 - Centro - Mombaça - Ce - CEP: 63.610-000 CNPJ: 12.044.738/0001-17 Fone: (88) 3583-1077 / (88) 9 9648-7700

e-mail: abravservice@hotmail.com.br

ABRAV CONSTRUÇÕES SERVIÇOS EVENTOS E LOCAÇÕES LTDA – EPP

CNPJ: 12.044.788/0001-17

RUA: JAIME BENEVIDES, 355 – CENTRO- MOMBAÇA – CE

CEP: 63.610-000

ADMINISTRADOR: ALEXANDRE BRASIL VIEIRA

CPF: 348.621.453-53

CONTATO: ALEXANDRE (AKIFRUTAS)

TEL: (88) 3583-1077

CEL: (88) 9 9648-7700

E-MAIL: abravservice@hotmail.com.br