

VALOR:	R\$ 19,90
VALOR ENCARGOS:	INCLUSO
VALOR BDI (22.88%):	R\$ 4,55
VALOR COM BDI:	R\$ 24,45

1.16.3.4. 103289 TUBO EM COBRE FLEXÍVEL, DN 1/4", COM ISOLAMENTO, INSTALADO EM FORRO, PARA RAMAL DE ALIMENTAÇÃO DE AR CONDICIONADO, INCLUSO FIXADOR. AF_11/2021 (M)

Serviço	FORTE	UNID	COEFICIENTE	PREÇO UNITÁRIO	TOTAL	
91166	FIXAÇÃO DE TUBOS HORIZONTAIS DE PEX OU MULTICAMADAS, DIÂMETROS IGUAIS OU INFERIORES A 40 MM, COM ABRAÇADEIRA PLÁSTICA FIXADA EM LAJE. AF_09/2023_PE	SINAPI	M	1,00000000	R\$ 3,63	R\$ 3,63
97331	TUBO EM COBRE FLEXÍVEL, DN 1/4", COM ISOLAMENTO, INSTALADO EM RAMAL DE ALIMENTAÇÃO DE AR CONDICIONADO COM CONDENSADORA CENTRAL ? FORNECIMENTO E INSTALAÇÃO. AF_12/2015	SINAPI	M	1,00000000	R\$ 19,99	R\$ 19,99
TOTAL Serviço:					R\$ 23,62	
VALOR:					R\$ 23,62	
VALOR ENCARGOS:					INCLUSO	
VALOR BDI (22.88%):					R\$ 5,40	
VALOR COM BDI:					R\$ 29,02	

1.16.3.5. 103290 TUBO EM COBRE FLEXÍVEL, DN 3/8", COM ISOLAMENTO, INSTALADO EM FORRO, PARA RAMAL DE ALIMENTAÇÃO DE AR CONDICIONADO, INCLUSO FIXADOR. AF_11/2021 (M)

Serviço	FORTE	UNID	COEFICIENTE	PREÇO UNITÁRIO	TOTAL	
91166	FIXAÇÃO DE TUBOS HORIZONTAIS DE PEX OU MULTICAMADAS, DIÂMETROS IGUAIS OU INFERIORES A 40 MM, COM ABRAÇADEIRA PLÁSTICA FIXADA EM LAJE. AF_09/2023_PE	SINAPI	M	1,00000000	R\$ 3,63	R\$ 3,63
97332	TUBO EM COBRE FLEXÍVEL, DN 3/8", COM ISOLAMENTO, INSTALADO EM RAMAL DE ALIMENTAÇÃO DE AR CONDICIONADO COM CONDENSADORA CENTRAL ? FORNECIMENTO E INSTALAÇÃO. AF_12/2015	SINAPI	M	1,00000000	R\$ 32,16	R\$ 32,16
TOTAL Serviço:					R\$ 35,79	
VALOR:					R\$ 35,79	
VALOR ENCARGOS:					INCLUSO	
VALOR BDI (22.88%):					R\$ 8,19	
VALOR COM BDI:					R\$ 43,98	

1.16.3.6. 103291 TUBO EM COBRE FLEXÍVEL, DN 1/2", COM ISOLAMENTO, INSTALADO EM FORRO, PARA RAMAL DE ALIMENTAÇÃO DE AR CONDICIONADO, INCLUSO FIXADOR. AF_11/2021 (M)

Serviço	FORTE	UNID	COEFICIENTE	PREÇO UNITÁRIO	TOTAL	
91166	FIXAÇÃO DE TUBOS HORIZONTAIS DE PEX OU MULTICAMADAS, DIÂMETROS IGUAIS OU INFERIORES A 40 MM, COM ABRAÇADEIRA PLÁSTICA FIXADA EM LAJE. AF_09/2023_PE	SINAPI	M	1,00000000	R\$ 3,63	R\$ 3,63
97333	TUBO EM COBRE FLEXÍVEL, DN 1/2", COM ISOLAMENTO, INSTALADO EM RAMAL DE ALIMENTAÇÃO DE AR CONDICIONADO COM CONDENSADORA CENTRAL ? FORNECIMENTO E INSTALAÇÃO. AF_12/2015	SINAPI	M	1,00000000	R\$ 41,01	R\$ 41,01
TOTAL Serviço:					R\$ 44,64	
VALOR:					R\$ 44,64	
VALOR ENCARGOS:					INCLUSO	
VALOR BDI (22.88%):					R\$ 10,21	
VALOR COM BDI:					R\$ 54,85	

1.16.3.7. 103292 TUBO EM COBRE FLEXÍVEL, DN 5/8", COM ISOLAMENTO, INSTALADO EM FORRO, PARA RAMAL DE ALIMENTAÇÃO DE AR CONDICIONADO, INCLUSO FIXADOR. AF_11/2021 (M)

Serviço	FORTE	UNID	COEFICIENTE	PREÇO UNITÁRIO	TOTAL	
91166	FIXAÇÃO DE TUBOS HORIZONTAIS DE PEX OU MULTICAMADAS, DIÂMETROS IGUAIS OU INFERIORES A 40 MM, COM ABRAÇADEIRA PLÁSTICA FIXADA EM LAJE. AF_09/2023_PE	SINAPI	M	1,00000000	R\$ 3,63	R\$ 3,63
97334	TUBO EM COBRE FLEXÍVEL, DN 5/8", COM ISOLAMENTO, INSTALADO EM RAMAL DE ALIMENTAÇÃO DE AR CONDICIONADO COM CONDENSADORA CENTRAL ? FORNECIMENTO E INSTALAÇÃO. AF_12/2015	SINAPI	M	1,00000000	R\$ 50,01	R\$ 50,01
TOTAL Serviço:					R\$ 53,64	
VALOR:					R\$ 53,64	
VALOR ENCARGOS:					INCLUSO	
VALOR BDI (22.88%):					R\$ 12,27	
VALOR COM BDI:					R\$ 65,91	

1.16.3.8. 96559 SUPORTE PARA DUTO EM CHAPA GALVANIZADA BITOLA 26, EM PERFILADO COM COMPRIMENTO DE 35 CM FIXADO EM LAJE, POR METRO DE DUTO FIXADO. AF_09/2023 (M2)

Material	FORTE	UNID	COEFICIENTE	PREÇO UNITÁRIO	TOTAL	
00011267	ARRUELA LISA, REDONDA, DE LATAO POLIDO, DIÂMETRO NOMINAL 5/8", DIÂMETRO EXTERNO = 34 MM, DIÂMETRO DO FURO = 17 MM, ESPESSURA = *2,5" MM	SINAPI	UN	7,00000000	R\$ 1,20	R\$ 8,40
00011976	CHUMBADOR, DIÂMETRO 1/4" COM PARAFUSO 1/4" X 40 MM	SINAPI	UN	2,22220000	R\$ 1,27	R\$ 2,82
00039029	PERFILADO PERFURADO DUPLO 38 X 76 MM, CHAPA 22	SINAPI	M	0,38890000	R\$ 14,63	R\$ 5,69
00039997	PORCA ZINCADA, SEXTAVADA, DIÂMETRO 1/4"	SINAPI	UN	7,00000000	R\$ 0,32	R\$ 2,24
00039996	VERGALHAO ZINCADO ROSCA TOTAL. 1/4" (6,3 MM)	SINAPI	M	1,11110000	R\$ 3,27	R\$ 3,63

VALOR:	R\$ 19,90
VALOR ENCARGOS:	INCLUSO
VALOR BDI (22.88%):	R\$ 4,45
VALOR COM BDI:	R\$ 24,35

1.16.3.4. 103289 TUBO EM COBRE FLEXÍVEL, DN 1/4", COM ISOLAMENTO, INSTALADO EM FORRO, PARA RAMAL DE ALIMENTAÇÃO DE AR CONDICIONADO, INCLUSO FIXADOR. AF_11/2021 (M)

Serviço	FORTE	UNID	COEFICIENTE	PREÇO UNITÁRIO	TOTAL	
91166	FIXAÇÃO DE TUBOS HORIZONTAIS DE PEX OU MULTICAMADAS, DIÂMETROS IGUAIS OU INFERIORES A 40 MM, COM ABRAÇADEIRA PLÁSTICA FIXADA EM LAJE. AF_09/2023_PE	SINAPI	M	1,00000000	R\$ 3,63	R\$ 3,63
97331	TUBO EM COBRE FLEXÍVEL, DN 1/4", COM ISOLAMENTO, INSTALADO EM RAMAL DE ALIMENTAÇÃO DE AR CONDICIONADO COM CONDENSADORA CENTRAL ? FORNECIMENTO E INSTALAÇÃO. AF_12/2015	SINAPI	M	1,00000000	R\$ 19,99	R\$ 19,99
TOTAL Serviço:					R\$ 23,62	
VALOR:					R\$ 23,62	
VALOR ENCARGOS*:					INCLUSO	
VALOR BDI (22.88%):					R\$ 5,40	
VALOR COM BDI:					R\$ 29,02	

1.16.3.5. 103290 TUBO EM COBRE FLEXÍVEL, DN 3/8", COM ISOLAMENTO, INSTALADO EM FORRO, PARA RAMAL DE ALIMENTAÇÃO DE AR CONDICIONADO, INCLUSO FIXADOR. AF_11/2021 (M)

Serviço	FORTE	UNID	COEFICIENTE	PREÇO UNITÁRIO	TOTAL	
91166	FIXAÇÃO DE TUBOS HORIZONTAIS DE PEX OU MULTICAMADAS, DIÂMETROS IGUAIS OU INFERIORES A 40 MM, COM ABRAÇADEIRA PLÁSTICA FIXADA EM LAJE. AF_09/2023_PE	SINAPI	M	1,00000000	R\$ 3,63	R\$ 3,63
97332	TUBO EM COBRE FLEXÍVEL, DN 3/8", COM ISOLAMENTO, INSTALADO EM RAMAL DE ALIMENTAÇÃO DE AR CONDICIONADO COM CONDENSADORA CENTRAL ? FORNECIMENTO E INSTALAÇÃO. AF_12/2015	SINAPI	M	1,00000000	R\$ 32,16	R\$ 32,16
TOTAL Serviço:					R\$ 35,79	
VALOR:					R\$ 35,79	
VALOR ENCARGOS*:					INCLUSO	
VALOR BDI (22.88%):					R\$ 8,19	
VALOR COM BDI:					R\$ 43,98	

1.16.3.6. 103291 TUBO EM COBRE FLEXÍVEL, DN 1/2", COM ISOLAMENTO, INSTALADO EM FORRO, PARA RAMAL DE ALIMENTAÇÃO DE AR CONDICIONADO, INCLUSO FIXADOR. AF_11/2021 (M)

Serviço	FORTE	UNID	COEFICIENTE	PREÇO UNITÁRIO	TOTAL	
91166	FIXAÇÃO DE TUBOS HORIZONTAIS DE PEX OU MULTICAMADAS, DIÂMETROS IGUAIS OU INFERIORES A 40 MM, COM ABRAÇADEIRA PLÁSTICA FIXADA EM LAJE. AF_09/2023_PE	SINAPI	M	1,00000000	R\$ 3,63	R\$ 3,63
97333	TUBO EM COBRE FLEXÍVEL, DN 1/2", COM ISOLAMENTO, INSTALADO EM RAMAL DE ALIMENTAÇÃO DE AR CONDICIONADO COM CONDENSADORA CENTRAL ? FORNECIMENTO E INSTALAÇÃO. AF_12/2015	SINAPI	M	1,00000000	R\$ 41,01	R\$ 41,01
TOTAL Serviço:					R\$ 44,64	
VALOR:					R\$ 44,64	
VALOR ENCARGOS*:					INCLUSO	
VALOR BDI (22.88%):					R\$ 10,21	
VALOR COM BDI:					R\$ 54,85	

1.16.3.7. 103292 TUBO EM COBRE FLEXÍVEL, DN 5/8", COM ISOLAMENTO, INSTALADO EM FORRO, PARA RAMAL DE ALIMENTAÇÃO DE AR CONDICIONADO, INCLUSO FIXADOR. AF_11/2021 (M)

Serviço	FORTE	UNID	COEFICIENTE	PREÇO UNITÁRIO	TOTAL	
91166	FIXAÇÃO DE TUBOS HORIZONTAIS DE PEX OU MULTICAMADAS, DIÂMETROS IGUAIS OU INFERIORES A 40 MM, COM ABRAÇADEIRA PLÁSTICA FIXADA EM LAJE. AF_09/2023_PE	SINAPI	M	1,00000000	R\$ 3,63	R\$ 3,63
97334	TUBO EM COBRE FLEXÍVEL, DN 5/8", COM ISOLAMENTO, INSTALADO EM RAMAL DE ALIMENTAÇÃO DE AR CONDICIONADO COM CONDENSADORA CENTRAL ? FORNECIMENTO E INSTALAÇÃO. AF_12/2015	SINAPI	M	1,00000000	R\$ 50,01	R\$ 50,01
TOTAL Serviço:					R\$ 53,64	
VALOR:					R\$ 53,64	
VALOR ENCARGOS*:					INCLUSO	
VALOR BDI (22.88%):					R\$ 12,27	
VALOR COM BDI:					R\$ 65,91	

1.16.3.8. 96559 SUPORTE PARA DUTO EM CHAPA GALVANIZADA BITOLA 26, EM PERFILADO COM COMPRIMENTO DE 35 CM FIXADO EM LAJE, POR METRO DE DUTO FIXADO. AF_09/2023 (M2)

Material	FORTE	UNID	COEFICIENTE	PREÇO UNITÁRIO	TOTAL	
00011267	ARRUELA LISA, REDONDA, DE LATAO PÓLIDO, DIÂMETRO NOMINAL 5/8", DIÂMETRO EXTERNO = 34 MM, DIÂMETRO DO FURO = 17 MM, ESPESSURA = *2,5" MM	SINAPI	UN	7,00000000	R\$ 1,20	R\$ 8,40
00011976	CHUMBADOR, DIÂMETRO 1/4" COM PARAFUSO 1/4" X 40 MM	SINAPI	UN	2,22220000	R\$ 1,27	R\$ 2,82
00039029	PERFILADO PERFURADO DUPLO 38 X 76 MM, CHAPA 22	SINAPI	M	0,38890000	R\$ 14,63	R\$ 5,69
00039997	PORCA ZINCADA, SEXTAVADA, DIÂMETRO 1/4"	SINAPI	UN	7,00000000	R\$ 0,32	R\$ 2,24
00039996	VERGALHAO ZINCADO ROSCA TOTAL. 1/4" (6.3 MM)	SINAPI	M	1,11110000	R\$ 3,27	R\$ 3,63

Mão de Obra com Encargos Complementares				COEFICIENTE	PREÇO UNITÁRIO	TOTAL
88243	AJUDANTE ESPECIALIZADO COM ENCARGOS COMPLEMENTARES	SINAPI	H	0,07390000	R\$ 21,28	R\$ 1,57
100308	MECÂNICO DE REFRIGERAÇÃO COM ENCARGOS COMPLEMENTARES	SINAPI	H	0,32520000	R\$ 27,74	R\$ 9,02
TOTAL Mão de Obra com Encargos Complementares						R\$ 10,59
VALOR:						R\$ 33,77
VALOR ENCARGOS*:						INCLUSO
VALOR BDI (22,88%):						R\$ 7,64
VALOR COM BDI:						R\$ 41,01

1.16.3.9. I12180 Duto flexível de alumínio Ø 100mm (m)

Material	FORTE	UNID	COEFICIENTE	PREÇO UNITÁRIO	TOTAL	
I12180	Duto flexível de alumínio Ø 100mm	ORSE	m	1,00000000	R\$ 18,17	R\$ 18,17
TOTAL Material:					R\$ 18,17	
VALOR:					R\$ 18,17	
VALOR ENCARGOS*:					INCLUSO	
VALOR BDI (22,88%):					R\$ 4,16	
VALOR COM BDI:					R\$ 22,33	

1.16.3.10. I07183 Duto flexível de alumínio Ø 180mm - 7", Isolado com lã de vidro de 1" (m)

Material	FORTE	UNID	COEFICIENTE	PREÇO UNITÁRIO	TOTAL	
I07183	Duto flexível de alumínio Ø 180mm - 7", Isolado com lã de vidro de 1"	ORSE	m	1,00000000	R\$ 45,29	R\$ 45,29
TOTAL Material:					R\$ 45,29	
VALOR:					R\$ 45,29	
VALOR ENCARGOS*:					INCLUSO	
VALOR BDI (22,88%):					R\$ 10,36	
VALOR COM BDI:					R\$ 55,65	

1.16.4.1. I0340 CABO COBRE NU 6MM2 (M)

Material	FORTE	UNID	COEFICIENTE	PREÇO UNITÁRIO	TOTAL	
I0340	CABO COBRE NU 6MM2	SEINFRA	M	1,00000000	R\$ 5,77	R\$ 5,77
TOTAL Material:					R\$ 5,77	
VALOR:					R\$ 5,77	
VALOR ENCARGOS*:					INCLUSO	
VALOR BDI (15,28%):					R\$ 0,88	
VALOR COM BDI:					R\$ 6,65	

1.16.4.2. I0824 COMPONENTES ESTRUTURAIS DE AÇO (KG)

Material	FORTE	UNID	COEFICIENTE	PREÇO UNITÁRIO	TOTAL	
I0824	COMPONENTES ESTRUTURAIS DE AÇO	SEINFRA	KG	1,00000000	R\$ 7,26	R\$ 7,26
TOTAL Material:					R\$ 7,26	
VALOR:					R\$ 7,26	
VALOR ENCARGOS*:					INCLUSO	
VALOR BDI (15,28%):					R\$ 1,11	
VALOR COM BDI:					R\$ 8,37	

1.16.4.3. 56701 MÓDULO FOTOVOLTAICO (PAINEL) POLICRISTALINO - 270 W - TENSÃO MÁX. 1000 VCC - EFICIÊNCIA MÍN. 15 % (Un)

Material	FORTE	UNID	COEFICIENTE	PREÇO UNITÁRIO	TOTAL	
56701	MÓDULO FOTOVOLTAICO (PAINEL) POLICRISTALINO - 270 W - TENSÃO MÁX. 1000 VCC - EFICIÊNCIA MÍN. 15 %	SIURB	Un	1,00000000	R\$ 668,73	R\$ 668,73
TOTAL Material:					R\$ 668,73	
VALOR:					R\$ 668,73	
VALOR ENCARGOS*:					INCLUSO	
VALOR BDI (15,28%):					R\$ 102,18	
VALOR COM BDI:					R\$ 770,91	

1.16.4.4. 54582 DPS - DISPOSITIVO DE PROTEÇÃO CONTRA SURTOS - 45KA - 1000 VOLTS - CORRENTE CONTÍNUA - CLASSE II - P/ SISTEMA FOTOVOLTAICO (Un)

Material	FORTE	UNID	COEFICIENTE	PREÇO UNITÁRIO	TOTAL	
54582	DPS - DISPOSITIVO DE PROTEÇÃO CONTRA SURTOS - 45KA - 1000 VOLTS - CORRENTE CONTÍNUA - CLASSE II - P/ SISTEMA FOTOVOLTAICO	SIURB	Un	1,00000000	R\$ 197,90	R\$ 197,90
TOTAL Material:					R\$ 197,90	
VALOR:					R\$ 197,90	
VALOR ENCARGOS*:					INCLUSO	
VALOR BDI (15,28%):					R\$ 30,24	
VALOR COM BDI:					R\$ 228,14	

1.16.4.5. 56601 INVERSOR FOTOVOLTAICO SAIDA TRIFASICA - 15 KW - ENTRADA ATÉ 1000 VCC - EFICIÊNCIA MÍNIMA 95 % (Un)

Material		FONTE	UNID	COEFICIENTE	PREÇO UNITÁRIO	TOTAL
56601	INVERSOR FOTOVOLTAICO SAIDA TRIFASICA - 15 KW - ENTRADA ATÉ 1000 VCC - EFICIÊNCIA MÍNIMA 95 %	SIURB	Un	1,00000000	R\$ 16.280,78	R\$ 16.280,78
						TOTAL Material: R\$ 16.280,78
						VALOR: R\$ 16.280,78
						VALOR ENCARGOS*: INCLUSO
						VALOR BDI (15,28%): R\$ 2.484,65
						VALOR COM BDI: R\$ 18.745,43

1.16.4.6. 88247 AUXILIAR DE ELETRICISTA COM ENCARGOS COMPLEMENTARES (H)

Encargos Complementares		FONTE	UNID	COEFICIENTE	PREÇO UNITÁRIO	TOTAL
00037370	ALIMENTACAO - HORISTA (COLETADO CAIXA - ENCARGOS COMPLEMENTARES)	SINAPI	H	1,00000000	R\$ 3,37	R\$ 3,37
00043484	EPI - FAMILIA ELETRICISTA - HORISTA (ENCARGOS COMPLEMENTARES - COLETADO CAIXA)	SINAPI	H	1,00000000	R\$ 1,19	R\$ 1,19
00037372	EXAMES - HORISTA (COLETADO CAIXA - ENCARGOS COMPLEMENTARES)	SINAPI	H	1,00000000	R\$ 1,33	R\$ 1,33
00043460	FERRAMENTAS - FAMILIA ELETRICISTA - HORISTA (ENCARGOS COMPLEMENTARES - COLETADO CAIXA)	SINAPI	H	1,00000000	R\$ 0,85	R\$ 0,85
00037373	SEGURO - HORISTA (COLETADO CAIXA - ENCARGOS COMPLEMENTARES)	SINAPI	H	1,00000000	R\$ 0,04	R\$ 0,04
00037371	TRANSPORTE - HORISTA (COLETADO CAIXA - ENCARGOS COMPLEMENTARES)	SINAPI	H	1,00000000	R\$ 1,09	R\$ 1,09
						TOTAL Encargos Complementares: R\$ 7,87

Mão de Obra		FONTE	UNID	COEFICIENTE	PREÇO UNITÁRIO	TOTAL
0000247	AJUDANTE DE ELETRICISTA (HORISTA)	SINAPI	H	1,00000000	R\$ 14,12	R\$ 14,12
						TOTAL Mão de Obra: R\$ 14,12

Serviço		FONTE	UNID	COEFICIENTE	PREÇO UNITÁRIO	TOTAL
95316	CURSO DE CAPACITAÇÃO PARA AUXILIAR DE ELETRICISTA (ENCARGOS COMPLEMENTARES) - HORISTA	SINAPI	H	1,00000000	R\$ 0,60	R\$ 0,60
						TOTAL Serviço: R\$ 0,60
						VALOR: R\$ 22,59
						VALOR ENCARGOS*: INCLUSO
						VALOR BDI (22,88%): R\$ 5,17
						VALOR COM BDI: R\$ 27,76

1.16.4.7. 88264 ELETRICISTA COM ENCARGOS COMPLEMENTARES (H)

Encargos Complementares		FONTE	UNID	COEFICIENTE	PREÇO UNITÁRIO	TOTAL
00037370	ALIMENTACAO - HORISTA (COLETADO CAIXA - ENCARGOS COMPLEMENTARES)	SINAPI	H	1,00000000	R\$ 3,37	R\$ 3,37
00043484	EPI - FAMILIA ELETRICISTA - HORISTA (ENCARGOS COMPLEMENTARES - COLETADO CAIXA)	SINAPI	H	1,00000000	R\$ 1,19	R\$ 1,19
00037372	EXAMES - HORISTA (COLETADO CAIXA - ENCARGOS COMPLEMENTARES)	SINAPI	H	1,00000000	R\$ 1,33	R\$ 1,33
00043460	FERRAMENTAS - FAMILIA ELETRICISTA - HORISTA (ENCARGOS COMPLEMENTARES - COLETADO CAIXA)	SINAPI	H	1,00000000	R\$ 0,85	R\$ 0,85
00037373	SEGURO - HORISTA (COLETADO CAIXA - ENCARGOS COMPLEMENTARES)	SINAPI	H	1,00000000	R\$ 0,04	R\$ 0,04
00037371	TRANSPORTE - HORISTA (COLETADO CAIXA - ENCARGOS COMPLEMENTARES)	SINAPI	H	1,00000000	R\$ 1,09	R\$ 1,09
						TOTAL Encargos Complementares: R\$ 7,87

Mão de Obra		FONTE	UNID	COEFICIENTE	PREÇO UNITÁRIO	TOTAL
00002436	ELETRICISTA (HORISTA)	SINAPI	H	1,00000000	R\$ 19,50	R\$ 19,50
						TOTAL Mão de Obra: R\$ 19,50

Serviço		FONTE	UNID	COEFICIENTE	PREÇO UNITÁRIO	TOTAL
95332	CURSO DE CAPACITAÇÃO PARA ELETRICISTA (ENCARGOS COMPLEMENTARES) - HORISTA	SINAPI	H	1,00000000	R\$ 0,83	R\$ 0,83
						TOTAL Serviço: R\$ 0,83
						VALOR: R\$ 28,20
						VALOR ENCARGOS*: INCLUSO
						VALOR BDI (22,88%): R\$ 6,45
						VALOR COM BDI: R\$ 34,65

1.16.4.8. 100307 MONTADOR DE ELETROELETRONICOS COM ENCARGOS COMPLEMENTARES (H)

Encargos Complementares		FONTE	UNID	COEFICIENTE	PREÇO UNITÁRIO	TOTAL
00037370	ALIMENTACAO - HORISTA (COLETADO CAIXA - ENCARGOS COMPLEMENTARES)	SINAPI	H	1,00000000	R\$ 3,37	R\$ 3,37
00043484	EPI - FAMILIA ELETRICISTA - HORISTA (ENCARGOS COMPLEMENTARES - COLETADO CAIXA)	SINAPI	H	1,00000000	R\$ 1,19	R\$ 1,19
00037372	EXAMES - HORISTA (COLETADO CAIXA - ENCARGOS COMPLEMENTARES)	SINAPI	H	1,00000000	R\$ 1,33	R\$ 1,33
00043460	FERRAMENTAS - FAMILIA ELETRICISTA - HORISTA (ENCARGOS COMPLEMENTARES - COLETADO CAIXA)	SINAPI	H	1,00000000	R\$ 0,85	R\$ 0,85
00037373	SEGURO - HORISTA (COLETADO CAIXA - ENCARGOS COMPLEMENTARES)	SINAPI	H	1,00000000	R\$ 0,04	R\$ 0,04

00037371	TRANSPORTE - HORISTA (COLETADO CAIXA - ENCARGOS COMPLEMENTARES)	SINAPI	H	1,00000000	R\$ 1,09	R\$ 1,09
TOTAL Encargos Complementares:						R\$ 7,87
Mão de Obra						
00034761	MONTADOR DE ELETROELETRONICOS (HORISTA)	SINAPI	H	1,00000000	R\$ 16,51	R\$ 16,51
TOTAL Mão de Obra:						R\$ 16,51
Serviço						
100295	CURSO DE CAPACITAÇÃO PARA MONTADOR DE ELETROELETRONICOS (ENCARGOS COMPLEMENTARES) - HORISTA	SINAPI	H	1,00000000	R\$ 0,58	R\$ 0,58
TOTAL Serviço:						R\$ 0,58
VALOR:						R\$ 24,96
VALOR ENCARGOS*:						INCLUSO
VALOR BDI (22.88%):						R\$ 5,71
VALOR COM BDI:						R\$ 30,67

1.16.4.9. 88316 SERVENTE COM ENCARGOS COMPLEMENTARES (H)						
Encargos Complementares						
00037370	ALIMENTACAO - HORISTA (COLETADO CAIXA - ENCARGOS COMPLEMENTARES)	SINAPI	H	1,00000000	R\$ 3,37	R\$ 3,37
00043491	EPI - FAMILIA SERVENTE - HORISTA (ENCARGOS COMPLEMENTARES - COLETADO CAIXA)	SINAPI	H	1,00000000	R\$ 1,32	R\$ 1,32
00037372	EXAMES - HORISTA (COLETADO CAIXA - ENCARGOS COMPLEMENTARES)	SINAPI	H	1,00000000	R\$ 1,33	R\$ 1,33
00043467	FERRAMENTAS - FAMILIA SERVENTE - HORISTA (ENCARGOS COMPLEMENTARES - COLETADO CAIXA)	SINAPI	H	1,00000000	R\$ 0,61	R\$ 0,61
00037373	SEGURO - HORISTA (COLETADO CAIXA - ENCARGOS COMPLEMENTARES)	SINAPI	H	1,00000000	R\$ 0,04	R\$ 0,04
00037371	TRANSPORTE - HORISTA (COLETADO CAIXA - ENCARGOS COMPLEMENTARES)	SINAPI	H	1,00000000	R\$ 1,09	R\$ 1,09
TOTAL Encargos Complementares:						R\$ 7,76
Mão de Obra						
00006111	SERVENTE DE OBRAS (HORISTA)	SINAPI	H	1,00000000	R\$ 13,05	R\$ 13,05
TOTAL Mão de Obra:						R\$ 13,05
Serviço						
95378	CURSO DE CAPACITAÇÃO PARA SERVENTE (ENCARGOS COMPLEMENTARES) - HORISTA	SINAPI	H	1,00000000	R\$ 0,31	R\$ 0,31
TOTAL Serviço:						R\$ 0,31
VALOR:						R\$ 21,12
VALOR ENCARGOS*:						INCLUSO
VALOR BDI (22.88%):						R\$ 4,83
VALOR COM BDI:						R\$ 25,95

1.17.1.1. 86904 LAVATÓRIO LOUÇA BRANCA SUSPENSO, 29,5 X 39CM OU EQUIVALENTE, PADRÃO POPULAR - FORNECIMENTO E INSTALAÇÃO. AF_01/2020 (UN)						
Material						
00010425	LAVATORIO DE LOUCA BRANCA, SUSPENSO (SEM COLUNA), DIMENSOES 29,5 X 39 CM	SINAPI	UN	1,00000000	R\$ 75,54	R\$ 75,54
00004351	PARAFUSO NIQUELADO 3 1/2" COM ACABAMENTO CROMADO PARA FIXAR PEÇA SANITARIA, INCLUI PORCA CEGA, ARRUELA E BUCHA DE NYLON TAMANHO S-8	SINAPI	UN	2,00000000	R\$ 17,61	R\$ 35,22
00037329	REJUNTE EPOXI, QUALQUER COR	SINAPI	KG	0,03040000	R\$ 98,06	R\$ 2,98
TOTAL Material:						R\$ 113,74
Mão de Obra com Encargos Complementares						
88267	ENCANADOR OU BOMBEIRO HIDRÁULICO COM ENCARGOS COMPLEMENTARES	SINAPI	H	0,38700000	R\$ 27,10	R\$ 10,49
88316	SERVENTE COM ENCARGOS COMPLEMENTARES	SINAPI	H	0,16860000	R\$ 21,12	R\$ 3,98
TOTAL Mão de Obra com Encargos Complementares:						R\$ 14,47
VALOR:						R\$ 128,21
VALOR ENCARGOS*:						INCLUSO
VALOR BDI (22.88%):						R\$ 29,33
VALOR COM BDI:						R\$ 157,54

1.17.1.2. 86938 CUBA DE EMBUTIR OVAL EM LOUÇA BRANCA, 35 X 50CM OU EQUIVALENTE, INCLUSO VÁLVULA E SIFÃO TIPO GARRAFA EM METAL CROMADO - FORNECIMENTO E INSTALAÇÃO. AF_01/2020 (UN)						
Serviço						
86901	CUBA DE EMBUTIR OVAL EM LOUÇA BRANCA, 35 X 50CM OU EQUIVALENTE - FORNECIMENTO E INSTALAÇÃO. AF_01/2020	SINAPI	UN	1,00000000	R\$ 125,27	R\$ 125,27
86881	SIFÃO DO TIPO GARRAFA EM METAL CROMADO 1 X 1.1/2" - FORNECIMENTO E INSTALAÇÃO. AF_01/2020	SINAPI	UN	1,00000000	R\$ 210,94	R\$ 210,94
86877	VÁLVULA EM METAL CROMADO 1.1/2" X 1.1/2" PARA TANQUE OU LAVATÓRIO, COM OU SEM LADRÃO - FORNECIMENTO E INSTALAÇÃO. AF_01/2020	SINAPI	UN	1,00000000	R\$ 69,45	R\$ 69,45
TOTAL Serviço:						R\$ 405,66
VALOR:						R\$ 405,66
VALOR ENCARGOS*:						INCLUSO
VALOR BDI (22.88%):						R\$ 92,82

VALOR COM BDI: R\$ 496,48

1.17.1.3. 86920 TANQUE DE LOUÇA BRANCA COM COLUNA, 30L OU EQUIVALENTE, INCLUSO SIFÃO FLEXÍVEL EM PVC, VÁLVULA PLÁSTICA E TORNEIRA DE METAL CROMADO PADRÃO POPULAR - FORNECIMENTO E INSTALAÇÃO. AF_01/2020 (UN)

Serviço	FORTE	UNID	COEFICIENTE	PREÇO UNITÁRIO	TOTAL
86883 SIFÃO DO TIPO FLEXÍVEL EM PVC 1 X 1 1/2 - FORNECIMENTO E INSTALAÇÃO. AF_01/2020	SINAPI	UN	1,00000000	R\$ 10,65	R\$ 10,65
86872 TANQUE DE LOUÇA BRANCA COM COLUNA, 30L OU EQUIVALENTE - FORNECIMENTO E INSTALAÇÃO. AF_01/2020	SINAPI	UN	1,00000000	R\$ 610,76	R\$ 610,76
86913 TORNEIRA CROMADA 1/2" OU 3/4" PARA TANQUE, PADRÃO POPULAR - FORNECIMENTO E INSTALAÇÃO. AF_01/2020	SINAPI	UN	1,00000000	R\$ 39,87	R\$ 39,87
86879 VÁLVULA EM PLÁSTICO 1" PARA PIA, TANQUE OU LAVATÓRIO, COM OU SEM LADRÃO - FORNECIMENTO E INSTALAÇÃO. AF_01/2020	SINAPI	UN	1,00000000	R\$ 8,79	R\$ 8,79
TOTAL Serviço:					R\$ 670,07
VALOR:					R\$ 670,07
VALOR ENCARGOS*:					INCLUSO
VALOR BDI (22,88%):					R\$ 153,31
VALOR COM BDI:					R\$ 823,38

1.17.1.4. 95472 VASO SANITARIO SIFONADO CONVENCIONAL PARA PCD SEM FURO FRONTAL COM LOUÇA BRANCA SEM ASSENTO, INCLUSO CONJUNTO DE LIGAÇÃO PARA BACIA SANITÁRIA AJUSTÁVEL - FORNECIMENTO E INSTALAÇÃO. AF_01/2020 (UN)

Material	FORTE	UNID	COEFICIENTE	PREÇO UNITÁRIO	TOTAL
00006142 CONJUNTO DE LIGAÇÃO AJUSTAVEL, PARA VASO / BACIA SANITARIA , EM PLASTICO BRANCO, COM TUBO, CANOPLA E ESPUDE	SINAPI	UN	1,00000000	R\$ 5,81	R\$ 5,81
TOTAL Material:					R\$ 5,81
Serviço	FORTE	UNID	COEFICIENTE	PREÇO UNITÁRIO	TOTAL
95471 VASO SANITARIO SIFONADO CONVENCIONAL PARA PCD SEM FURO FRONTAL COM LOUÇA BRANCA SEM ASSENTO - FORNECIMENTO E INSTALAÇÃO. AF_01/2020	SINAPI	UN	1,00000000	R\$ 633,84	R\$ 633,84
TOTAL Serviço:					R\$ 633,84
VALOR:					R\$ 639,65
VALOR ENCARGOS*:					INCLUSO
VALOR BDI (22,88%):					R\$ 146,35
VALOR COM BDI:					R\$ 786,00

1.17.1.5. 95547 SABONETEIRA PLASTICA TIPO DISPENSER PARA SABONETE LIQUIDO COM RESERVATORIO 800 A 1500 ML, INCLUSO FIXAÇÃO. AF_01/2020 (UN)

Material	FORTE	UNID	COEFICIENTE	PREÇO UNITÁRIO	TOTAL
00011758 SABONETEIRA PLASTICA TIPO DISPENSER PARA SABONETE LIQUIDO COM RESERVATORIO 800 A 1500 ML	SINAPI	UN	1,00000000	R\$ 40,72	R\$ 40,72
TOTAL Material:					R\$ 40,72
Mão de Obra com Encargos Complementares	FORTE	UNID	COEFICIENTE	PREÇO UNITÁRIO	TOTAL
88267 ENCANADOR OU BOMBEIRO HIDRÁULICO COM ENCARGOS COMPLEMENTARES	SINAPI	H	0,31620000	R\$ 27,10	R\$ 8,57
88316 SERVENTE COM ENCARGOS COMPLEMENTARES	SINAPI	H	0,09960000	R\$ 21,12	R\$ 2,10
TOTAL Mão de Obra com Encargos Complementares:					R\$ 10,67
VALOR:					R\$ 51,39
VALOR ENCARGOS*:					INCLUSO
VALOR BDI (22,88%):					R\$ 11,76
VALOR COM BDI:					R\$ 63,15

1.17.1.6. 100849 ASSENTO SANITÁRIO CONVENCIONAL - FORNECIMENTO E INSTALACAO. AF_01/2020 (UN)

Material	FORTE	UNID	COEFICIENTE	PREÇO UNITÁRIO	TOTAL
00000377 ASSENTO SANITARIO DE PLASTICO, TIPO CONVENCIONAL	SINAPI	UN	1,00000000	R\$ 30,72	R\$ 30,72
TOTAL Material:					R\$ 30,72
Mão de Obra com Encargos Complementares	FORTE	UNID	COEFICIENTE	PREÇO UNITÁRIO	TOTAL
88267 ENCANADOR OU BOMBEIRO HIDRÁULICO COM ENCARGOS COMPLEMENTARES	SINAPI	H	0,15360000	R\$ 27,10	R\$ 4,16
88316 SERVENTE COM ENCARGOS COMPLEMENTARES	SINAPI	H	0,04640000	R\$ 21,12	R\$ 1,02
TOTAL Mão de Obra com Encargos Complementares:					R\$ 5,18
VALOR:					R\$ 35,90
VALOR ENCARGOS*:					INCLUSO
VALOR BDI (22,88%):					R\$ 8,21
VALOR COM BDI:					R\$ 44,11

1.17.2.1. 86889 BANCADA DE GRANITO CINZA POLIDO, DE 1,50 X 0,60 M, PARA PIA DE COZINHA - FORNECIMENTO E INSTALAÇÃO. AF_01/2020 (UN)

Material	FORTE	UNID	COEFICIENTE	PREÇO UNITÁRIO	TOTAL
00007568 BUCHA DE NYLON SEM ABA S10, COM PARAFUSO DE 6,10 X 65 MM EM AÇO ZINCADO COM ROSCA SOBERBA, CABECA CHATA E FENDA PHILLIPS	SINAPI	UN	6,00000000	R\$ 0,71	R\$ 4,26
00011795 GRANITO PARA BANCADA, POLIDO, TIPO ANDORINHA/ QUARTZ/ CASTELO/ CORUMBA OU OUTROS EQUIVALENTES DA REGIAO, E= "2,5" CM	SINAPI	M2	1,00500000	R\$ 415,40	R\$ 417,48
00004823 MASSA PLASTICA PARA MARMORE/GRANITO	SINAPI	KG	0,52280000	R\$ 34,31	R\$ 17,94

00037329	REJUNTE EPOXI, QUALQUER COR	SINAPI	KG	0,02110000	R\$ 98,06	R\$ 2,07
00037591	SUPORTE MAO-FRANCESA EM ACO, ABAS IGUAIS 40 CM, CAPACIDADE MINIMA 70 KG, BRANCO	SINAPI	UN	2,00000000	R\$ 14,20	R\$ 28,60
Mão de Obra com Encargos Complementares						TOTAL Material: R\$ 476,35
88274	MARMORISTA/GRANITEIRO COM ENCARGOS COMPLEMENTARES	SINAPI	H	1,49440000	R\$ 27,27	R\$ 40,75
88316	SERVENTE COM ENCARGOS COMPLEMENTARES	SINAPI	H	0,98340000	R\$ 21,12	R\$ 20,77
TOTAL Mão de Obra com Encargos Complementares:						R\$ 61,52
VALOR:						R\$ 531,87
VALOR ENCARGOS*:						INCLUSO
VALOR BDI (22,88%):						R\$ 121,69
VALOR COM BDI:						R\$ 653,56

1.17.3.1. 86914 TORNEIRA CROMADA 1/2 OU 3/4 PARA TANQUE, PADRÃO MÉDIO - FORNECIMENTO E INSTALAÇÃO. AF_01/2020 (UN)

Material		FORTE	UNID	COEFICIENTE	PREÇO UNITARIO	TOTAL
00003146	FITA VEDA ROSCA EM ROLOS DE 18 MM X 10 M (L X C)	SINAPI	UN	0,02100000	R\$ 3,08	R\$ 0,06
00013417	TORNEIRA METALICA CROMADA CANO CURTO, SEM BICO, SEM AREJADOR, DE PAREDE, PARA TANQUE E USO GERAL, 1/2" OU 3/4" (REF 1143)	SINAPI	UN	1,00000000	R\$ 64,92	R\$ 64,92
TOTAL Material:						R\$ 64,98
Mão de Obra com Encargos Complementares						
88267	ENCANADOR OU BOMBEIRO HIDRÁULICO COM ENCARGOS COMPLEMENTARES	SINAPI	H	0,15250000	R\$ 27,10	R\$ 4,13
88316	SERVENTE COM ENCARGOS COMPLEMENTARES	SINAPI	H	0,04810000	R\$ 21,12	R\$ 1,02
TOTAL Mão de Obra com Encargos Complementares:						R\$ 5,15
VALOR:						R\$ 70,13
VALOR ENCARGOS*:						INCLUSO
VALOR BDI (22,88%):						R\$ 16,05
VALOR COM BDI:						R\$ 86,18

1.17.3.2. 100853 TORNEIRA CROMADA DE MESA PARA LAVATORIO, TIPO MONOCOMANDO. AF_01/2020 (UN)

Material		FORTE	UNID	COEFICIENTE	PREÇO UNITARIO	TOTAL
00003146	FITA VEDA ROSCA EM ROLOS DE 18 MM X 10 M (L X C)	SINAPI	UN	0,04200000	R\$ 3,08	R\$ 0,13
00044045	TORNEIRA DE MESA PARA LAVATORIO, METALICA CROMADA, COM MISTURADOR MONOCOMANDO, BICA BAIXA (REF 2875)	SINAPI	UN	1,00000000	R\$ 228,60	R\$ 228,60
TOTAL Material:						R\$ 228,73
Mão de Obra com Encargos Complementares						
88267	ENCANADOR OU BOMBEIRO HIDRÁULICO COM ENCARGOS COMPLEMENTARES	SINAPI	H	0,46300000	R\$ 27,10	R\$ 12,55
88316	SERVENTE COM ENCARGOS COMPLEMENTARES	SINAPI	H	0,14590000	R\$ 21,12	R\$ 3,08
TOTAL Mão de Obra com Encargos Complementares:						R\$ 15,63
VALOR:						R\$ 244,36
VALOR ENCARGOS*:						INCLUSO
VALOR BDI (22,88%):						R\$ 55,91
VALOR COM BDI:						R\$ 300,27

1.17.3.3. 86909 TORNEIRA CROMADA TUBO MÓVEL, DE MESA, 1/2 OU 3/4, PARA PIA DE COZINHA, PADRÃO ALTO - FORNECIMENTO E INSTALAÇÃO. AF_01/2020 (UN)

Material		FORTE	UNID	COEFICIENTE	PREÇO UNITARIO	TOTAL
00003146	FITA VEDA ROSCA EM ROLOS DE 18 MM X 10 M (L X C)	SINAPI	UN	0,02100000	R\$ 3,08	R\$ 0,06
00011772	TORNEIRA METALICA CROMADA, DE MESA/BANCADA, PARA COZINHA, BICA MOVEL, COM AREJADOR, 1/2" OU 3/4" (REF 1167 / 1168)	SINAPI	UN	1,00000000	R\$ 86,59	R\$ 86,59
TOTAL Material:						R\$ 86,65
Mão de Obra com Encargos Complementares						
88267	ENCANADOR OU BOMBEIRO HIDRÁULICO COM ENCARGOS COMPLEMENTARES	SINAPI	H	0,16670000	R\$ 27,10	R\$ 4,52
88316	SERVENTE COM ENCARGOS COMPLEMENTARES	SINAPI	H	0,05250000	R\$ 21,12	R\$ 1,11
TOTAL Mão de Obra com Encargos Complementares:						R\$ 5,63
VALOR:						R\$ 92,28
VALOR ENCARGOS*:						INCLUSO
VALOR BDI (22,88%):						R\$ 21,11
VALOR COM BDI:						R\$ 113,39

1.17.3.4. 89353 REGISTRO DE GAVETA BRUTO, LATÃO, ROSCÁVEL, 3/4" - FORNECIMENTO E INSTALAÇÃO. AF_08/2021 (UN)

Material		FORTE	UNID	COEFICIENTE	PREÇO UNITARIO	TOTAL
00003148	FITA VEDA ROSCA EM ROLOS DE 18 MM X 50 M (L X C)	SINAPI	UN	0,01060000	R\$ 11,35	R\$ 0,12
00006016	REGISTRO GAVETA BRUTO EM LATÃO FORJADO, BITOLA 3/4" (REF 1509)	SINAPI	UN	1,00000000	R\$ 26,50	R\$ 26,50
TOTAL Material:						R\$ 26,62
Mão de Obra com Encargos Complementares						
FORTE						UNID
COEFICIENTE						PREÇO UNITARIO
TOTAL						

88248	AUXILIAR DE ENCANADOR OU BOMBEIRO HIDRÁULICO COM ENCARGOS COMPLEMENTARES	SINAPI	H	0,11020000	R\$ 21,61	R\$ 2,38
88267	ENCANADOR OU BOMBEIRO HIDRÁULICO COM ENCARGOS COMPLEMENTARES	SINAPI	H	0,11020000	R\$ 27,10	R\$ 2,99
TOTAL Mão de Obra com Encargos Complementares:						R\$ 5,37
VALOR:						R\$ 31,99
VALOR ENCARGOS%:						INCLUSO
VALOR BDI (22,88%):						R\$ 7,32
VALOR COM BDI:						R\$ 39,31

1.17.3.5. 94495 REGISTRO DE GAVETA BRUTO, LATÃO, ROSCÁVEL, 1" - FORNECIMENTO E INSTALAÇÃO. AF_08/2021 (UN)

Material	FORTE	UNID	COEFICIENTE	PREÇO UNITÁRIO	TOTAL	
00003148	FITA VEDA ROSCA EM ROLOS DE 18 MM X 50 M (L X C)	SINAPI	UN	0,01320000	R\$ 11,35	R\$ 0,15
00006019	REGISTRO GAVETA BRUTO EM LATÃO FORJADO, BITOLA 1" (REF 1509)	SINAPI	UN	1,00000000	R\$ 41,84	R\$ 41,84
TOTAL Material:					R\$ 41,99	
Mão de Obra com Encargos Complementares						
Material	FORTE	UNID	COEFICIENTE	PREÇO UNITÁRIO	TOTAL	
88248	AUXILIAR DE ENCANADOR OU BOMBEIRO HIDRÁULICO COM ENCARGOS COMPLEMENTARES	SINAPI	H	0,14850000	R\$ 21,61	R\$ 3,21
88267	ENCANADOR OU BOMBEIRO HIDRÁULICO COM ENCARGOS COMPLEMENTARES	SINAPI	H	0,14850000	R\$ 27,10	R\$ 4,02
TOTAL Mão de Obra com Encargos Complementares:					R\$ 7,23	
VALOR:					R\$ 49,22	
VALOR ENCARGOS%:					INCLUSO	
VALOR BDI (22,88%):					R\$ 11,26	
VALOR COM BDI:					R\$ 60,48	

1.17.3.6. 94497 REGISTRO DE GAVETA BRUTO, LATÃO, ROSCÁVEL, 1 1/2" - FORNECIMENTO E INSTALAÇÃO. AF_08/2021 (UN)

Material	FORTE	UNID	COEFICIENTE	PREÇO UNITÁRIO	TOTAL	
00003148	FITA VEDA ROSCA EM ROLOS DE 18 MM X 50 M (L X C)	SINAPI	UN	0,01920000	R\$ 11,35	R\$ 0,22
00006010	REGISTRO GAVETA BRUTO EM LATÃO FORJADO, BITOLA 1 1/2" (REF 1509)	SINAPI	UN	1,00000000	R\$ 71,98	R\$ 71,98
TOTAL Material:					R\$ 72,20	
Mão de Obra com Encargos Complementares						
Material	FORTE	UNID	COEFICIENTE	PREÇO UNITÁRIO	TOTAL	
88248	AUXILIAR DE ENCANADOR OU BOMBEIRO HIDRÁULICO COM ENCARGOS COMPLEMENTARES	SINAPI	H	0,26330000	R\$ 21,61	R\$ 5,69
88267	ENCANADOR OU BOMBEIRO HIDRÁULICO COM ENCARGOS COMPLEMENTARES	SINAPI	H	0,26330000	R\$ 27,10	R\$ 7,14
TOTAL Mão de Obra com Encargos Complementares:					R\$ 12,83	
VALOR:					R\$ 85,03	
VALOR ENCARGOS%:					INCLUSO	
VALOR BDI (22,88%):					R\$ 19,45	
VALOR COM BDI:					R\$ 104,48	

1.17.3.7. 89987 REGISTRO DE GAVETA BRUTO, LATÃO, ROSCÁVEL, 3/4", COM ACABAMENTO E CANOPLA CROMADOS - FORNECIMENTO E INSTALAÇÃO. AF_08/2021 (UN)

Material	FORTE	UNID	COEFICIENTE	PREÇO UNITÁRIO	TOTAL	
00003148	FITA VEDA ROSCA EM ROLOS DE 18 MM X 50 M (L X C)	SINAPI	UN	0,01060000	R\$ 11,35	R\$ 0,12
00006005	REGISTRO GAVETA COM ACABAMENTO E CANOPLA CROMADOS, SIMPLES, BITOLA 3/4" (REF 1509)	SINAPI	UN	1,00000000	R\$ 64,66	R\$ 64,66
TOTAL Material:					R\$ 64,78	
Mão de Obra com Encargos Complementares						
Material	FORTE	UNID	COEFICIENTE	PREÇO UNITÁRIO	TOTAL	
88248	AUXILIAR DE ENCANADOR OU BOMBEIRO HIDRÁULICO COM ENCARGOS COMPLEMENTARES	SINAPI	H	0,22120000	R\$ 21,61	R\$ 4,78
88267	ENCANADOR OU BOMBEIRO HIDRÁULICO COM ENCARGOS COMPLEMENTARES	SINAPI	H	0,22120000	R\$ 27,10	R\$ 5,99
TOTAL Mão de Obra com Encargos Complementares:					R\$ 10,77	
VALOR:					R\$ 75,55	
VALOR ENCARGOS%:					INCLUSO	
VALOR BDI (22,88%):					R\$ 17,29	
VALOR COM BDI:					R\$ 92,84	

1.17.3.8. 90371 REGISTRO DE ESFERA, PVC, ROSCÁVEL, COM VOLANTE, 3/4" - FORNECIMENTO E INSTALAÇÃO. AF_08/2021 (UN)

Material	FORTE	UNID	COEFICIENTE	PREÇO UNITÁRIO	TOTAL	
00003148	FITA VEDA ROSCA EM ROLOS DE 18 MM X 50 M (L X C)	SINAPI	UN	0,01060000	R\$ 11,35	R\$ 0,12
00006032	REGISTRO DE ESFERA, PVC, COM VOLANTE, VS, ROSCÁVEL, DN 3/4", COM CORPO DIVIDIDO	SINAPI	UN	1,00000000	R\$ 14,82	R\$ 14,82
TOTAL Material:					R\$ 14,94	
Mão de Obra com Encargos Complementares						
Material	FORTE	UNID	COEFICIENTE	PREÇO UNITÁRIO	TOTAL	
88248	AUXILIAR DE ENCANADOR OU BOMBEIRO HIDRÁULICO COM ENCARGOS COMPLEMENTARES	SINAPI	H	0,11020000	R\$ 21,61	R\$ 2,38
88267	ENCANADOR OU BOMBEIRO HIDRÁULICO COM ENCARGOS COMPLEMENTARES	SINAPI	H	0,11020000	R\$ 27,10	R\$ 2,99
TOTAL Mão de Obra com Encargos Complementares:					R\$ 5,37	

VALOR:	R\$ 20,31
VALOR ENCARGOS*:	INCLUSO
VALOR BDI (22.88%):	R\$ 4,65
VALOR COM BDI:	R\$ 24,96

1.17.3.9. 89985 REGISTRO DE PRESSÃO BRUTO, LATÃO, ROSCÁVEL, 3/4", COM ACABAMENTO E CANOPLA CROMADOS - FORNECIMENTO E INSTALAÇÃO. AF_08/2021 (UN)

Material	FORTE	UNID	COEFICIENTE	PREÇO UNITÁRIO	TOTAL
00003148	FITA VEDA ROSCA EM ROLOS DE 18 MM X 50 M (L X C)	SINAPI	UN	0,01060000	R\$ 11,35
00006024	REGISTRO PRESSAO COM ACABAMENTO E CANOPLA CROMADA, SIMPLS. BITOLA 3/4" (REF 1416)	SINAPI	UN	1,00000000	R\$ 60,98
TOTAL Material:					R\$ 81,18
Mão de Obra com Encargos Complementares	FORTE	UNID	COEFICIENTE	PREÇO UNITÁRIO	TOTAL
88248	AUXILIAR DE ENCANADOR OU BOMBEIRO HIDRÁULICO COM ENCARGOS COMPLEMENTARES	SINAPI	H	0,22120000	R\$ 21,61
88267	ENCANADOR OU BOMBEIRO HIDRÁULICO COM ENCARGOS COMPLEMENTARES	SINAPI	H	0,22120000	R\$ 5,99
TOTAL Mão de Obra com Encargos Complementares:					R\$ 19,77
VALOR:					R\$ 71,87
VALOR ENCARGOS*:					INCLUSO
VALOR BDI (22.88%):					R\$ 16,44
VALOR COM BDI:					R\$ 88,31

1.17.4.1. 86936 CUBA DE EMBUTIR DE AÇO INOXIDÁVEL MÉDIA, INCLUSO VÁLVULA TIPO AMERICANA E SIFÃO TIPO GARRAFA EM METAL CROMADO - FORNECIMENTO E INSTALAÇÃO. AF_01/2020 (UN)

Serviço	FORTE	UNID	COEFICIENTE	PREÇO UNITÁRIO	TOTAL
86900	CUBA DE EMBUTIR RETANGULAR DE AÇO INOXIDÁVEL, 46 X 30 X 12 CM - FORNECIMENTO E INSTALAÇÃO. AF_01/2020	SINAPI	UN	1,00000000	R\$ 149,22
86881	SIFÃO DO TIPO GARRAFA EM METAL CROMADO 1 X 1.1/2" - FORNECIMENTO E INSTALAÇÃO. AF_01/2020	SINAPI	UN	1,00000000	R\$ 210,94
86878	VÁLVULA EM METAL CROMADO TIPO AMERICANA 3.1/2" X 1.1/2" PARA PIA - FORNECIMENTO E INSTALAÇÃO. AF_01/2020	SINAPI	UN	1,00000000	R\$ 74,88
TOTAL Serviço:					R\$ 435,04
VALOR:					R\$ 435,04
VALOR ENCARGOS*:					INCLUSO
VALOR BDI (22.88%):					R\$ 99,54
VALOR COM BDI:					R\$ 534,58

1.17.4.2. 86900 CUBA DE EMBUTIR RETANGULAR DE AÇO INOXIDÁVEL, 46 X 30 X 12 CM - FORNECIMENTO E INSTALAÇÃO. AF_01/2020 (UN)

Material	FORTE	UNID	COEFICIENTE	PREÇO UNITÁRIO	TOTAL
00001743	CUBA ACO INOX (AISI 304) DE EMBUTIR COM VALVULA 3 1/2", DE "46 X 30 X 12" CM	SINAPI	UN	1,00000000	R\$ 122,82
00004823	MASSA PLÁSTICA PARA MARMORE/GRANITO	SINAPI	KG	0,29740000	R\$ 34,31
TOTAL Material:					R\$ 133,92
Mão de Obra com Encargos Complementares	FORTE	UNID	COEFICIENTE	PREÇO UNITÁRIO	TOTAL
88274	MARMORISTA/GRANITEIRO COM ENCARGOS COMPLEMENTARES	SINAPI	H	0,47740000	R\$ 27,27
88316	SERVEnte COM ENCARGOS COMPLEMENTARES	SINAPI	H	0,15040000	R\$ 3,18
TOTAL Mão de Obra com Encargos Complementares:					R\$ 18,20
VALOR:					R\$ 149,22
VALOR ENCARGOS*:					INCLUSO
VALOR BDI (22.88%):					R\$ 34,14
VALOR COM BDI:					R\$ 183,38

1.17.4.3. 86881 SIFÃO DO TIPO GARRAFA EM METAL CROMADO 1 X 1.1/2 - FORNECIMENTO E INSTALAÇÃO. AF_01/2020 (UN)

Material	FORTE	UNID	COEFICIENTE	PREÇO UNITÁRIO	TOTAL
00003148	FITA VEDA ROSCA EM ROLOS DE 18 MM X 10 M (L X C)	SINAPI	UN	0,03320000	R\$ 3,08
00006136	SIFAO EM METAL CROMADO PARA PIA OU LAVATORIO, 1 X 1.1/2"	SINAPI	UN	1,00000000	R\$ 201,61
TOTAL Material:					R\$ 201,71
Mão de Obra com Encargos Complementares	FORTE	UNID	COEFICIENTE	PREÇO UNITÁRIO	TOTAL
88267	ENCANADOR OU BOMBEIRO HIDRÁULICO COM ENCARGOS COMPLEMENTARES	SINAPI	H	0,27340000	R\$ 27,10
88316	SERVEnte COM ENCARGOS COMPLEMENTARES	SINAPI	H	0,08620000	R\$ 21,12
TOTAL Mão de Obra com Encargos Complementares:					R\$ 9,23
VALOR:					R\$ 210,94
VALOR ENCARGOS*:					INCLUSO
VALOR BDI (22.88%):					R\$ 48,28
VALOR COM BDI:					R\$ 259,20

1.17.4.4. 100866 BARRA DE APOIO RETA, EM ACO INOX POLIDO, COMPRIMENTO 60CM, FIXADA NA PAREDE - FORNECIMENTO E INSTALAÇÃO. AF_01/2020 (UN)

Material	FORTE	UNID	COEFICIENTE	PREÇO UNITÁRIO	TOTAL
----------	-------	------	-------------	----------------	-------

00036204	BARRA DE APOIO RETA, EM AÇO INOX POLIDO, COMPRIMENTO 60CM, DIAMETRO MÍNIMO 3 CM	SINAPI	UN	1,00000000	R\$ 171,91	R\$ 171,91
00004351	PARAFUSO NIQUELADO 3 1/2" COM ACABAMENTO CROMADO PARA FIXAR PEÇA SANITÁRIA, INCLUI PORCA CEGA, ARRUELA E BUCHA DE NYLON TAMANHO S-8	SINAPI	UN	6,00000000	R\$ 17,61	R\$ 105,66
TOTAL Material:						R\$ 277,57
Mão de Obra com Encargos Complementares						
88267	ENCANADOR OU BOMBEIRO HIDRÁULICO COM ENCARGOS COMPLEMENTARES	SINAPI	H	0,94850000	R\$ 27,10	R\$ 26,70
88316	SERVENTE COM ENCARGOS COMPLEMENTARES	SINAPI	H	0,29880000	R\$ 21,12	R\$ 6,31
TOTAL Mão de Obra com Encargos Complementares:						R\$ 32,01
VALOR:						R\$ 309,58
VALOR ENCARGOS*:						INCLUSO
VALOR BDI (22,88%):						R\$ 70,83
VALOR COM BDI:						R\$ 380,41

1.17.4.5. 100868 BARRA DE APOIO RETA, EM AÇO INOX POLIDO, COMPRIMENTO 80 CM, FIXADA NA PAREDE - FORNECIMENTO E INSTALAÇÃO. AF_01/2020 (UN)						
Material						
00036081	BARRA DE APOIO RETA, EM AÇO INOX POLIDO, COMPRIMENTO 80CM, DIAMETRO MÍNIMO 3 CM	SINAPI	UN	1,00000000	R\$ 203,57	R\$ 203,57
00004351	PARAFUSO NIQUELADO 3 1/2" COM ACABAMENTO CROMADO PARA FIXAR PEÇA SANITÁRIA, INCLUI PORCA CEGA, ARRUELA E BUCHA DE NYLON TAMANHO S-8	SINAPI	UN	6,00000000	R\$ 17,61	R\$ 105,66
TOTAL Material:						R\$ 309,23
Mão de Obra com Encargos Complementares						
88267	ENCANADOR OU BOMBEIRO HIDRÁULICO COM ENCARGOS COMPLEMENTARES	SINAPI	H	0,94850000	R\$ 27,10	R\$ 25,70
88316	SERVENTE COM ENCARGOS COMPLEMENTARES	SINAPI	H	0,29880000	R\$ 21,12	R\$ 6,31
TOTAL Mão de Obra com Encargos Complementares:						R\$ 32,01
VALOR:						R\$ 341,24
VALOR ENCARGOS*:						INCLUSO
VALOR BDI (22,88%):						R\$ 78,08
VALOR COM BDI:						R\$ 419,32

1.17.4.6. 100865 BARRA DE APOIO RETA, EM AÇO INOX POLIDO, COMPRIMENTO 80 CM, FIXADA NA PAREDE - FORNECIMENTO E INSTALAÇÃO. AF_01/2020 (UN)						
Material						
00036210	BARRA DE APOIO LATERAL ARTICULADA, COM TRAVA, EM AÇO INOX POLIDO, 70 CM, DIAMETRO MÍNIMO 3 CM	SINAPI	UN	1,00000000	R\$ 484,86	R\$ 484,86
00004351	PARAFUSO NIQUELADO 3 1/2" COM ACABAMENTO CROMADO PARA FIXAR PEÇA SANITÁRIA, INCLUI PORCA CEGA, ARRUELA E BUCHA DE NYLON TAMANHO S-8	SINAPI	UN	4,00000000	R\$ 17,61	R\$ 70,44
TOTAL Material:						R\$ 555,30
Mão de Obra com Encargos Complementares						
88267	ENCANADOR OU BOMBEIRO HIDRÁULICO COM ENCARGOS COMPLEMENTARES	SINAPI	H	0,63230000	R\$ 27,10	R\$ 17,14
88316	SERVENTE COM ENCARGOS COMPLEMENTARES	SINAPI	H	0,19920000	R\$ 21,12	R\$ 4,21
TOTAL Mão de Obra com Encargos Complementares:						R\$ 21,35
VALOR:						R\$ 576,65
VALOR ENCARGOS*:						INCLUSO
VALOR BDI (22,88%):						R\$ 131,94
VALOR COM BDI:						R\$ 708,59

1.17.4.7. 102609 CAIXA D'ÁGUA EM POLIETILENO, 2000 LITROS - FORNECIMENTO E INSTALAÇÃO. AF_06/2021 (UN)						
Material						
00034640	CAIXA D'ÁGUA / RESERVATORIO EM POLIETILENO, 2000 LITROS, COM TAMPA	SINAPI	UN	1,00000000	R\$ 965,24	R\$ 965,24
TOTAL Material:						R\$ 965,24
Mão de Obra com Encargos Complementares						
88248	AUXILIAR DE ENCANADOR OU BOMBEIRO HIDRÁULICO COM ENCARGOS COMPLEMENTARES	SINAPI	H	0,26860000	R\$ 21,61	R\$ 5,80
88267	ENCANADOR OU BOMBEIRO HIDRÁULICO COM ENCARGOS COMPLEMENTARES	SINAPI	H	0,26860000	R\$ 27,10	R\$ 7,28
TOTAL Mão de Obra com Encargos Complementares:						R\$ 13,08
VALOR:						R\$ 978,32
VALOR ENCARGOS*:						INCLUSO
VALOR BDI (22,88%):						R\$ 223,84
VALOR COM BDI:						R\$ 1.202,16

1.17.4.8. 100860 CHUVEIRO ELÉTRICO COMUM CORPO PLÁSTICO, TIPO DUCHA FORNECIMENTO E INSTALAÇÃO. AF_01/2020 (UN)						
Material						
00001368	CHUVEIRO COMUM EM PLÁSTICO BRANCO, COM CANO, 3 TEMPERATURAS, 5500 W (110-220 V)	SINAPI	UN	1,00000000	R\$ 69,21	R\$ 69,21
00003146	FITA VEDA ROSCA EM ROLOS DE 18 MM X 10 M (L X C)	SINAPI	UN	0,02100000	R\$ 3,08	R\$ 0,06
TOTAL Material:						R\$ 69,27

Mão de Obra com Encargos Complementares		FONTE	UNID	COEFICIENTE	PREÇO UNITÁRIO	TOTAL
88267	ENCANADOR OU BOMBEIRO HIDRÁULICO COM ENCARGOS COMPLEMENTARES	SINAPI	H	0,44670000	R\$ 27,10	R\$ 12,11
88316	SERVENTE COM ENCARGOS COMPLEMENTARES	SINAPI	H	0,14070000	R\$ 21,12	R\$ 2,97
TOTAL Mão de Obra com Encargos Complementares:						R\$ 15,08
VALOR:						R\$ 84,35
VALOR ENCARGOS*:						INCLUSO
VALOR BDI (22,88%):						R\$ 19,30
VALOR COM BDI:						R\$ 103,65

1.18.1.1. 100905 LUMINÁRIA DUPLA TIPO CALHA, DE SOBREPOR, COM 4 LÂMPADAS TUBULARES FLUORESCENTES DE 18 W, COM REATORES DE PARTIDA RÁPIDA - FORNECIMENTO E INSTALAÇÃO. AF_02/2020 (UN)

Material		FONTE	UNID	COEFICIENTE	PREÇO UNITÁRIO	TOTAL
00003811	LUMINARIA DE SOBREPOR EM CHAPA DE AÇO PARA 2 LAMPADAS FLUORESCENTES DE 18 W, ALETADA, COMPLETA (LAMPADAS E REATOR INCLUSOS)	SINAPI	UN	2,00000000	R\$ 85,98	R\$ 171,98
TOTAL Material:						R\$ 171,98

Mão de Obra com Encargos Complementares		FONTE	UNID	COEFICIENTE	PREÇO UNITÁRIO	TOTAL
88247	AUXILIAR DE ELETRICISTA COM ENCARGOS COMPLEMENTARES	SINAPI	H	0,34530000	R\$ 22,59	R\$ 7,60
88264	ELETRICISTA COM ENCARGOS COMPLEMENTARES	SINAPI	H	0,82880000	R\$ 28,20	R\$ 23,37
TOTAL Mão de Obra com Encargos Complementares:						R\$ 31,17
VALOR:						R\$ 203,13
VALOR ENCARGOS*:						INCLUSO
VALOR BDI (22,88%):						R\$ 46,48
VALOR COM BDI:						R\$ 249,61

1.18.1.2. 97585 LUMINÁRIA TIPO CALHA, DE SOBREPOR, COM 2 LÂMPADAS TUBULARES FLUORESCENTES DE 18 W, COM REATOR DE PARTIDA RÁPIDA - FORNECIMENTO E INSTALAÇÃO. AF_02/2020 (UN)

Material		FONTE	UNID	COEFICIENTE	PREÇO UNITÁRIO	TOTAL
00003811	LUMINARIA DE SOBREPOR EM CHAPA DE AÇO PARA 2 LAMPADAS FLUORESCENTES DE 18 W, ALETADA, COMPLETA (LAMPADAS E REATOR INCLUSOS)	SINAPI	UN	1,00000000	R\$ 85,98	R\$ 85,98
TOTAL Material:						R\$ 85,98

Mão de Obra com Encargos Complementares		FONTE	UNID	COEFICIENTE	PREÇO UNITÁRIO	TOTAL
88247	AUXILIAR DE ELETRICISTA COM ENCARGOS COMPLEMENTARES	SINAPI	H	0,17270000	R\$ 22,59	R\$ 3,90
88264	ELETRICISTA COM ENCARGOS COMPLEMENTARES	SINAPI	H	0,41440000	R\$ 28,20	R\$ 11,69
TOTAL Mão de Obra com Encargos Complementares:						R\$ 15,59
VALOR:						R\$ 101,57
VALOR ENCARGOS*:						INCLUSO
VALOR BDI (22,88%):						R\$ 23,24
VALOR COM BDI:						R\$ 124,81

1.18.1.3. 97586 LUMINÁRIA TIPO CALHA, DE SOBREPOR, COM 2 LÂMPADAS TUBULARES FLUORESCENTES DE 36 W, COM REATOR DE PARTIDA RÁPIDA - FORNECIMENTO E INSTALAÇÃO. AF_02/2020 (UN)

Material		FONTE	UNID	COEFICIENTE	PREÇO UNITÁRIO	TOTAL
00003799	LUMINARIA DE SOBREPOR EM CHAPA DE AÇO PARA 2 LAMPADAS FLUORESCENTES DE 36 W, ALETADA, COMPLETA (LAMPADAS E REATOR INCLUSOS)	SINAPI	UN	1,00000000	R\$ 121,60	R\$ 121,60
TOTAL Material:						R\$ 121,60


Mão de Obra com Encargos Complementares		FONTE	UNID	COEFICIENTE	PREÇO UNITÁRIO	TOTAL
88247	AUXILIAR DE ELETRICISTA COM ENCARGOS COMPLEMENTARES	SINAPI	H	0,17270000	R\$ 22,59	R\$ 3,90
88264	ELETRICISTA COM ENCARGOS COMPLEMENTARES	SINAPI	H	0,41440000	R\$ 28,20	R\$ 11,69
TOTAL Mão de Obra com Encargos Complementares:						R\$ 15,59
VALOR:						R\$ 137,19
VALOR ENCARGOS*:						INCLUSO
VALOR BDI (22,88%):						R\$ 31,39
VALOR COM BDI:						R\$ 168,58

1.18.2.1. 91996 TOMADA MÉDIA DE EMBUTIR (1 MÓDULO), 2P+T 10 A, INCLUINDO SUPORTE E PLACA - FORNECIMENTO E INSTALAÇÃO. AF_03/2023 (UN)

Serviço		FONTE	UNID	COEFICIENTE	PREÇO UNITÁRIO	TOTAL
91946	SUPORTE PARAFUSADO COM PLACA DE ENCAIXE 4" X 2" MÉDIO (1,30 M DO PISO) PARA PONTO ELÉTRICO - FORNECIMENTO E INSTALAÇÃO. AF_03/2023	SINAPI	UN	1,00000000	R\$ 9,79	R\$ 9,79
91994	TOMADA MÉDIA DE EMBUTIR (1 MÓDULO), 2P+T 10 A, SEM SUPORTE E SEM PLACA - FORNECIMENTO E INSTALAÇÃO. AF_03/2023	SINAPI	UN	1,00000000	R\$ 21,93	R\$ 21,93
TOTAL Serviço:						R\$ 31,72
VALOR:						R\$ 31,72
VALOR ENCARGOS*:						INCLUSO
VALOR BDI (22,88%):						R\$ 7,26
VALOR COM BDI:						R\$ 38,98

1.18.2.2. 91997 TOMADA MÉDIA DE EMBUTIR (1 MÓDULO), 2P+T 20 A, INCLUINDO SUPORTE E PLACA - FORNECIMENTO E INSTALAÇÃO. AF_03/2023 (UN)

Serviço	FORTE	UNID	COEFICIENTE	PREÇO UNITÁRIO	TOTAL
91946 SUPORTE PARAFUSADO COM PLACA DE ENCAIXE 4" X 2" MÉDIO (1,30 M DO PISO) PARA PONTO ELÉTRICO - FORNECIMENTO E INSTALAÇÃO. AF_03/2023	SINAPI	UN	1,00000000	R\$ 9,79	R\$ 9,79
91995 TOMADA MÉDIA DE EMBUTIR (1 MÓDULO), 2P+T 20 A, SEM SUPORTE E SEM PLACA - FORNECIMENTO E INSTALAÇÃO. AF_03/2023	SINAPI	UN	1,00000000	R\$ 23,56	R\$ 23,56
TOTAL Serviço:					R\$ 33,35
VALOR:					R\$ 33,35
VALOR ENCARGOS*:					INCLUSO
VALOR BDI (22,88%):					R\$ 7,63
VALOR COM BDI:					R\$ 40,98



1.18.2.3. 92004 TOMADA MÉDIA DE EMBUTIR (2 MÓDULOS), 2P+T 10 A, INCLUINDO SUPORTE E PLACA - FORNECIMENTO E INSTALAÇÃO. AF_03/2023 (UN)

Serviço	FORTE	UNID	COEFICIENTE	PREÇO UNITÁRIO	TOTAL
91946 SUPORTE PARAFUSADO COM PLACA DE ENCAIXE 4" X 2" MÉDIO (1,30 M DO PISO) PARA PONTO ELÉTRICO - FORNECIMENTO E INSTALAÇÃO. AF_03/2023	SINAPI	UN	1,00000000	R\$ 9,79	R\$ 9,79
92002 TOMADA MÉDIA DE EMBUTIR (2 MÓDULOS), 2P+T 10 A, SEM SUPORTE E SEM PLACA - FORNECIMENTO E INSTALAÇÃO. AF_03/2023	SINAPI	UN	1,00000000	R\$ 40,71	R\$ 40,71
TOTAL Serviço:					R\$ 50,50
VALOR:					R\$ 50,50
VALOR ENCARGOS*:					INCLUSO
VALOR BDI (22,88%):					R\$ 11,55
VALOR COM BDI:					R\$ 62,05

1.18.2.4. 91953 INTERRUPTOR SIMPLES (1 MÓDULO), 10A/250V, INCLUINDO SUPORTE E PLACA - FORNECIMENTO E INSTALAÇÃO. AF_03/2023 (UN)

Serviço	FORTE	UNID	COEFICIENTE	PREÇO UNITÁRIO	TOTAL
91952 INTERRUPTOR SIMPLES (1 MÓDULO), 10A/250V, SEM SUPORTE E SEM PLACA - FORNECIMENTO E INSTALAÇÃO. AF_03/2023	SINAPI	UN	1,00000000	R\$ 16,90	R\$ 16,90
91946 SUPORTE PARAFUSADO COM PLACA DE ENCAIXE 4" X 2" MÉDIO (1,30 M DO PISO) PARA PONTO ELÉTRICO - FORNECIMENTO E INSTALAÇÃO. AF_03/2023	SINAPI	UN	1,00000000	R\$ 9,79	R\$ 9,79
TOTAL Serviço:					R\$ 26,69
VALOR:					R\$ 26,69
VALOR ENCARGOS*:					INCLUSO
VALOR BDI (22,88%):					R\$ 6,11
VALOR COM BDI:					R\$ 32,80

1.18.2.5. 91955 INTERRUPTOR PARALELO (1 MÓDULO), 10A/250V, INCLUINDO SUPORTE E PLACA - FORNECIMENTO E INSTALAÇÃO. AF_03/2023 (UN)

Serviço	FORTE	UNID	COEFICIENTE	PREÇO UNITÁRIO	TOTAL
91954 INTERRUPTOR PARALELO (1 MÓDULO), 10A/250V, SEM SUPORTE E SEM PLACA - FORNECIMENTO E INSTALAÇÃO. AF_03/2023	SINAPI	UN	1,00000000	R\$ 22,77	R\$ 22,77
91946 SUPORTE PARAFUSADO COM PLACA DE ENCAIXE 4" X 2" MÉDIO (1,30 M DO PISO) PARA PONTO ELÉTRICO - FORNECIMENTO E INSTALAÇÃO. AF_03/2023	SINAPI	UN	1,00000000	R\$ 9,79	R\$ 9,79
TOTAL Serviço:					R\$ 32,56
VALOR:					R\$ 32,56
VALOR ENCARGOS*:					INCLUSO
VALOR BDI (22,88%):					R\$ 7,45
VALOR COM BDI:					R\$ 40,01

1.18.2.6. 91981 INTERRUPTOR BIPOLAR (1 MÓDULO), 10A/250V, INCLUINDO SUPORTE E PLACA - FORNECIMENTO E INSTALAÇÃO. AF_03/2023 (UN)

Serviço	FORTE	UNID	COEFICIENTE	PREÇO UNITÁRIO	TOTAL
91980 INTERRUPTOR BIPOLAR (1 MÓDULO), 10A/250V, SEM SUPORTE E SEM PLACA - FORNECIMENTO E INSTALAÇÃO. AF_03/2023	SINAPI	UN	1,00000000	R\$ 33,69	R\$ 33,69
91946 SUPORTE PARAFUSADO COM PLACA DE ENCAIXE 4" X 2" MÉDIO (1,30 M DO PISO) PARA PONTO ELÉTRICO - FORNECIMENTO E INSTALAÇÃO. AF_03/2023	SINAPI	UN	1,00000000	R\$ 9,79	R\$ 9,79
TOTAL Serviço:					R\$ 43,48
VALOR:					R\$ 43,48
VALOR ENCARGOS*:					INCLUSO
VALOR BDI (22,88%):					R\$ 9,95
VALOR COM BDI:					R\$ 53,43

1.19.1.1. 88497 EMASSAMENTO COM MASSA LÁTEX, APLICAÇÃO EM PAREDE, DUAS DEMÃOS, LIXAMENTO MANUAL. AF_04/2023 (M2)

Material	FORTE	UNID	COEFICIENTE	PREÇO UNITÁRIO	TOTAL
00003767 LIXA EM FOLHA PARA PAREDE OU MADEIRA, NUMERO 120, COR VERMELHA	SINAPI	UN	0,08020000	R\$ 0,55	R\$ 0,04
00043626 MASSA CORRIDA PARA SUPERFÍCIES DE AMBIENTES INTERNOS	SINAPI	KG	1,33890000	R\$ 1,63	R\$ 2,18
TOTAL Material:					R\$ 2,22
Mão de Obra com Encargos Complementares	FORTE	UNID	COEFICIENTE	PREÇO UNITÁRIO	TOTAL
88310 PINTOR COM ENCARGOS COMPLEMENTARES	SINAPI	H	0,36100000	R\$ 29,34	R\$ 10,59

1

88316	SERVENTE COM ENCARGOS COMPLEMENTARES	SINAPI	H	0,12030000	R\$ 21,12	R\$ 2,54
TOTAL Mão de Obra com Encargos Complementares:						R\$ 43,13
VALOR:						R\$ 15,35
VALOR ENCARGOS*:						INCLUSO
VALOR BDI (22.88%):						R\$ 3,51
VALOR COM BDI:						R\$ 18,86

1.19.1.2. 88496 EMASSAMENTO COM MASSA LÁTEX, APLICAÇÃO EM TETO, DUAS DEMÃOS, LIXAMENTO MANUAL. AF_04/2023 (M2)

Material	FORTE	UNID	COEFICIENTE	PREÇO UNITÁRIO	TOTAL	
00003767	LIXA EM FOLHA PARA PAREDE OU MADEIRA, NÚMERO 120, COR VERMELHA	SINAPI	UN	0,08020000	R\$ 0,55	R\$ 0,04
00043026	MASSA CORRIDA PARA SUPERFÍCIES DE AMBIENTES INTERNOS	SINAPI	KG	1,33890000	R\$ 1,63	R\$ 2,18
TOTAL Material:					R\$ 2,22	

Mão de Obra com Encargos Complementares	FORTE	UNID	COEFICIENTE	PREÇO UNITÁRIO	TOTAL	
88310	PINTOR COM ENCARGOS COMPLEMENTARES	SINAPI	H	0,74190000	R\$ 29,34	R\$ 21,77
88316	SERVENTE COM ENCARGOS COMPLEMENTARES	SINAPI	H	0,24730000	R\$ 21,12	R\$ 5,22
TOTAL Mão de Obra com Encargos Complementares:					R\$ 26,99	
VALOR:					R\$ 29,21	
VALOR ENCARGOS*:					INCLUSO	
VALOR BDI (22.88%):					R\$ 6,68	
VALOR COM BDI:					R\$ 35,89	

1.19.1.3. 88488 PINTURA LÁTEX ACRÍLICA PREMIUM, APLICAÇÃO MANUAL EM TETO, DUAS DEMÃOS. AF_04/2023 (M2)

Material	FORTE	UNID	COEFICIENTE	PREÇO UNITÁRIO	TOTAL	
00007356	TINTA LÁTEX ACRÍLICA PREMIUM, COR BRANCO FOSCO	SINAPI	L	0,22850000	R\$ 19,38	R\$ 4,43
TOTAL Material:					R\$ 4,43	

Mão de Obra com Encargos Complementares	FORTE	UNID	COEFICIENTE	PREÇO UNITÁRIO	TOTAL	
88310	PINTOR COM ENCARGOS COMPLEMENTARES	SINAPI	H	0,22700000	R\$ 29,34	R\$ 6,66
88316	SERVENTE COM ENCARGOS COMPLEMENTARES	SINAPI	H	0,07570000	R\$ 21,12	R\$ 1,60
TOTAL Mão de Obra com Encargos Complementares:					R\$ 8,26	
VALOR:					R\$ 12,69	
VALOR ENCARGOS*:					INCLUSO	
VALOR BDI (22.88%):					R\$ 2,90	
VALOR COM BDI:					R\$ 15,59	

1.19.1.4. 88489 PINTURA LÁTEX ACRÍLICA PREMIUM, APLICAÇÃO MANUAL EM PAREDES, DUAS DEMÃOS. AF_04/2023 (M2)

Material	FORTE	UNID	COEFICIENTE	PREÇO UNITÁRIO	TOTAL	
00007356	TINTA LÁTEX ACRÍLICA PREMIUM, COR BRANCO FOSCO	SINAPI	L	0,22850000	R\$ 19,38	R\$ 4,43
TOTAL Material:					R\$ 4,43	

Mão de Obra com Encargos Complementares	FORTE	UNID	COEFICIENTE	PREÇO UNITÁRIO	TOTAL	
88310	PINTOR COM ENCARGOS COMPLEMENTARES	SINAPI	H	0,16310000	R\$ 29,34	R\$ 4,79
88316	SERVENTE COM ENCARGOS COMPLEMENTARES	SINAPI	H	0,05440000	R\$ 21,12	R\$ 1,15
TOTAL Mão de Obra com Encargos Complementares:					R\$ 5,94	
VALOR:					R\$ 10,37	
VALOR ENCARGOS*:					INCLUSO	
VALOR BDI (22.88%):					R\$ 2,37	
VALOR COM BDI:					R\$ 12,74	

1.19.2.1. 102201 APLICAÇÃO MASSA ACRÍLICA PARA MADEIRA, PARA PINTURA COM TINTA DE ACABAMENTO (PIGMENTADA). AF_01/2021 (M2)

Material	FORTE	UNID	COEFICIENTE	PREÇO UNITÁRIO	TOTAL	
00003767	LIXA EM FOLHA PARA PAREDE OU MADEIRA, NÚMERO 120, COR VERMELHA	SINAPI	UN	0,50000000	R\$ 0,55	R\$ 0,28
00043652	MASSA PARA MADEIRA - INTERIOR E EXTERIOR	SINAPI	KG	0,37580000	R\$ 6,57	R\$ 2,47
TOTAL Material:					R\$ 2,75	

Mão de Obra com Encargos Complementares	FORTE	UNID	COEFICIENTE	PREÇO UNITÁRIO	TOTAL	
88310	PINTOR COM ENCARGOS COMPLEMENTARES	SINAPI	H	0,45190000	R\$ 29,34	R\$ 13,25
TOTAL Mão de Obra com Encargos Complementares:					R\$ 13,25	
VALOR:					R\$ 16,01	
VALOR ENCARGOS*:					INCLUSO	
VALOR BDI (22.88%):					R\$ 3,68	
VALOR COM BDI:					R\$ 19,67	

1.19.2.2. 102219 PINTURA TINTA DE ACABAMENTO (PIGMENTADA) ESMALTE SINTÉTICO ACETINADO EM MADEIRA, 2 DEMÃOS. AF_01/2021 (M2)

Material	FORTE	UNID	COEFICIENTE	PREÇO UNITÁRIO	TOTAL	
00009318	DILUENTE AGUARRAS	SINAPI	L	0,01400000	R\$ 16,94	R\$ 0,24

00007311	TINTA ESMALTE SINTETICO PREMIUM ACETINADO	SINAPI	L	0,14030000	R\$ 29,32	R\$ 4,11
						TOTAL Material: R\$ 4,30
Mão de Obra com Encargos Complementares						
88310	PINTOR COM ENCARGOS COMPLEMENTARES	SINAPI	H	0,38050000	R\$ 29,34	R\$ 11,16
						TOTAL Mão de Obra com Encargos Complementares: R\$ 11,16
						VALOR: R\$ 15,51
						VALOR ENCARGOS: INCLUSO
						VALOR BDI (22,88%): R\$ 3,59
						VALOR COM BDI: R\$ 19,06

1.20.1.1. 99804 LIMPEZA DE PISO CERÂMICO OU PORCELANATO UTILIZANDO DETERGENTE NEUTRO E ESCOVAÇÃO MANUAL. AF_04/2019 (M2)						
Material						
00044329	DETERGENTE NEUTRO USO GERAL, CONCENTRADO	SINAPI	L	0,00600000	R\$ 10,48	R\$ 0,06
						TOTAL Material: R\$ 0,06
Mão de Obra com Encargos Complementares						
88316	SERVENTE COM ENCARGOS COMPLEMENTARES	SINAPI	H	0,24800000	R\$ 21,12	R\$ 5,24
						TOTAL Mão de Obra com Encargos Complementares: R\$ 5,24
						VALOR: R\$ 5,30
						VALOR ENCARGOS: INCLUSO
						VALOR BDI (22,88%): R\$ 1,21
						VALOR COM BDI: R\$ 6,51

1.20.1.2. 99807 LIMPEZA DE REVESTIMENTO CERÂMICO EM PAREDE UTILIZANDO DETERGENTE NEUTRO E ESCOVAÇÃO MANUAL. AF_04/2019 (M2)						
Material						
00044329	DETERGENTE NEUTRO USO GERAL, CONCENTRADO	SINAPI	L	0,00600000	R\$ 10,48	R\$ 0,06
						TOTAL Material: R\$ 0,06
Mão de Obra com Encargos Complementares						
88316	SERVENTE COM ENCARGOS COMPLEMENTARES	SINAPI	H	0,07300000	R\$ 21,12	R\$ 1,54
						TOTAL Mão de Obra com Encargos Complementares: R\$ 1,54
						VALOR: R\$ 1,60
						VALOR ENCARGOS: INCLUSO
						VALOR BDI (22,88%): R\$ 0,37
						VALOR COM BDI: R\$ 1,97

1.20.2.1. 00039621 BARRA ANTIPANICO DUPLA, CEGA EM LADO OPOSTO, COR CINZA (PAR)						
Material						
00039621	BARRA ANTIPANICO DUPLA, CEGA EM LADO OPOSTO, COR CINZA	SINAPI	PAR	1,00000000	R\$ 894,62	R\$ 894,62
						TOTAL Material: R\$ 894,62
						VALOR: R\$ 894,62
						VALOR ENCARGOS: INCLUSO
						VALOR BDI (22,88%): R\$ 204,69
						VALOR COM BDI: R\$ 1.099,31

1.20.2.2. S11617 Brise em madeira pau d' arco, com régua cantos abaulados 10 x 2cm, protegidas duas demãos de sparlack cetol deck semi-brilho, em todas as faces, antes do assentamento (m2)						
Encargos Complementares						
S10551	Encargos Complementares - Carpinteiro	ORSE	h	1,60000000	R\$ 3,69	R\$ 5,90
S10549	Encargos Complementares - Servente	ORSE	h	1,60000000	R\$ 3,80	R\$ 6,08
						TOTAL Encargos Complementares: R\$ 11,98
Material						
I12512	Deck em madeira - régua de pau d' arco 10 x 2 cm, cantos abaulados	ORSE	m	11,00000000	R\$ 21,94	R\$ 241,34
I12513	Parafuso de metal, 1/4" x 10cm, cabeça chata e fenda	ORSE	un	10,00000000	R\$ 1,66	R\$ 16,60
I01691	Parafuso metal 2 1/2" x 12 p/ bucha s-10	ORSE	un	5,00000000	R\$ 0,68	R\$ 3,40
I08876	Ripão massaranduba serrada 5,5cm x 3,5cm	ORSE	m	1,10000000	R\$ 17,32	R\$ 19,05
I03071	Verniz SPARLACK CETOL DECK antidesapante, proteção de superfícies externas de madeira, inclusive decks de piscinas e similar	ORSE	l	0,57600000	R\$ 87,42	R\$ 50,35
						TOTAL Material: R\$ 330,74
Mão de Obra						
I012135	Carpinteiro de formas (horista)	ORSE	h	1,60000000	R\$ 18,21	R\$ 29,14
I061115	Servente de obras (horista)	ORSE	h	1,60000000	R\$ 12,75	R\$ 20,40
						TOTAL Mão de Obra: R\$ 49,54
						VALOR: R\$ 392,26
						VALOR ENCARGOS: INCLUSO
						VALOR BDI (22,88%): R\$ 89,75
						VALOR COM BDI: R\$ 482,01

1.20.2.3. 100875 BANCO ARTICULADO, EM AÇO INOX, PARA PCD, FIXADO NA PAREDE - FORNECIMENTO E INSTALAÇÃO. AF_01/2020 (UN)

Material	FORTE	UNID	COEFICIENTE	PREÇO UNITÁRIO	TOTAL	
00036215	BANCO ARTICULADO PARA BANHO, EM AÇO INOX POLIDO, 70" CM X 45" CM	SINAPI	UN	1,00000000	R\$ 281,57	R\$ 281,57
00004351	PARAFUSO NIQUELADO 3 1/2" COM ACABAMENTO CROMADO PARA FIXAR PEÇA SANITÁRIA. INCLUI PORCA CEGA, ARRUELA E BUCHA DE NYLON TAMANHO S-8	SINAPI	UN	8,00000000	R\$ 17,81	R\$ 140,88
TOTAL Material:					R\$ 1.022,42	
Mão de Obra com Encargos Complementares	FORTE	UNID	COEFICIENTE	PREÇO UNITÁRIO	TOTAL	
88267	ENCANADOR OU BOMBEIRO HIDRÁULICO COM ENCARGOS COMPLEMENTARES	SINAPI	H	1,26470000	R\$ 27,10	R\$ 34,27
88316	SERVENTE COM ENCARGOS COMPLEMENTARES	SINAPI	H	0,39850000	R\$ 21,12	R\$ 8,42
TOTAL Mão de Obra com Encargos Complementares:					R\$ 42,69	
VALOR:					R\$ 1.065,14	
VALOR ENCARGOS*:					INCLUSO	
VALOR BDI (22,88%):					R\$ 243,70	
VALOR COM BDI:					R\$ 1.308,84	

1.20.2.4. 103304 INSTALAÇÃO DE BANCO METÁLICO COM ENCOSTO, 1,60 M DE COMPRIMENTO, EM TUBO DE AÇO CARBONO COM PINTURA ELETROSTÁTICA, SOBRE PISO DE CONCRETO EXISTENTE. AF_11/2021 (UN)

Material	FORTE	UNID	COEFICIENTE	PREÇO UNITÁRIO	TOTAL	
00042439	BANCO COM ENCOSTO, 1,60M* DE COMPRIMENTO, EM TUBO DE AÇO CARBONO E PINTURA NO PROCESSO ELETROSTÁTICO - PARA ACADEMIA AO AR LIVRE / ACADEMIA DA TERCEIRA IDADE - ATI	SINAPI	UN	1,00000000	R\$ 929,80	R\$ 929,80
TOTAL Material:					R\$ 929,80	
Mão de Obra com Encargos Complementares	FORTE	UNID	COEFICIENTE	PREÇO UNITÁRIO	TOTAL	
88309	PEDREIRO COM ENCARGOS COMPLEMENTARES	SINAPI	H	0,98970000	R\$ 27,85	R\$ 27,01
88316	SERVENTE COM ENCARGOS COMPLEMENTARES	SINAPI	H	0,64650000	R\$ 21,12	R\$ 13,65
TOTAL Mão de Obra com Encargos Complementares:					R\$ 40,66	
VALOR:					R\$ 970,46	
VALOR ENCARGOS*:					INCLUSO	
VALOR BDI (22,88%):					R\$ 222,04	
VALOR COM BDI:					R\$ 1.192,50	

1.20.2.5. 103946 PLANTIO DE GRAMA ESMERALDA OU SÃO CARLOS OU CURITIBANA, EM PLACAS. AF_05/2022 (M2)

Material	FORTE	UNID	COEFICIENTE	PREÇO UNITÁRIO	TOTAL	
00003322	GRAMA ESMERALDA OU SAO CARLOS OU CURITIBANA, EM PLACAS, SEM PLANTIO	SINAPI	M2	1,00000000	R\$ 11,55	R\$ 11,55
TOTAL Material:					R\$ 11,55	
Mão de Obra com Encargos Complementares	FORTE	UNID	COEFICIENTE	PREÇO UNITÁRIO	TOTAL	
88441	JARDINEIRO COM ENCARGOS COMPLEMENTARES	SINAPI	H	0,03910000	R\$ 21,43	R\$ 0,84
88316	SERVENTE COM ENCARGOS COMPLEMENTARES	SINAPI	H	0,15640000	R\$ 21,12	R\$ 3,30
TOTAL Mão de Obra com Encargos Complementares:					R\$ 4,14	
VALOR:					R\$ 15,69	
VALOR ENCARGOS*:					INCLUSO	
VALOR BDI (22,88%):					R\$ 3,59	
VALOR COM BDI:					R\$ 19,28	

1.20.2.6. 98510 PLANTIO DE ÁRVORE ORNAMENTAL COM ALTURA DE MUDA MENOR OU IGUAL A 2,00 M. AF_05/2018 (UN)

Material	FORTE	UNID	COEFICIENTE	PREÇO UNITÁRIO	TOTAL	
00000358	MUDA DE ÁRVORE ORNAMENTAL, DITVÁRÓEIRA SALSA/ANGICO/PEJACARANDA OU EQUIVALENTE DA REGIÃO, H= 1* M	SINAPI	UN	1,00000000	R\$ 81,85	R\$ 81,85
TOTAL Material:					R\$ 81,85	
Mão de Obra com Encargos Complementares	FORTE	UNID	COEFICIENTE	PREÇO UNITÁRIO	TOTAL	
88441	JARDINEIRO COM ENCARGOS COMPLEMENTARES	SINAPI	H	0,18180000	R\$ 21,43	R\$ 3,90
88316	SERVENTE COM ENCARGOS COMPLEMENTARES	SINAPI	H	0,72720000	R\$ 21,12	R\$ 15,36
TOTAL Mão de Obra com Encargos Complementares:					R\$ 19,26	
VALOR:					R\$ 101,11	
VALOR ENCARGOS*:					INCLUSO	
VALOR BDI (22,88%):					R\$ 23,13	
VALOR COM BDI:					R\$ 124,24	

2.1.1.1. 99059 LOCAÇÃO CONVENCIONAL DE OBRA, UTILIZANDO GABARITO DE TÁBUAS CORRIDAS PONTALETADAS A CADA 2,00M - 2 UTILIZAÇÕES. AF_10/2018 (M)

Equipamento Custo Horário	FORTE	UNID	COEFICIENTE	PREÇO UNITÁRIO	TOTAL	
91693	SERRA CIRCULAR DE BANCADA COM MOTOR ELÉTRICO POTÊNCIA DE 5HP, COM COIFA PARA DISCO 10" - CHI DIURNO. AF_08/2015	SINAPI	CHI	0,01680000	R\$ 31,81	R\$ 0,53
91692	SERRA CIRCULAR DE BANCADA COM MOTOR ELÉTRICO POTÊNCIA DE 5HP, COM COIFA PARA DISCO 10" - CHP DIURNO. AF_08/2015	SINAPI	CHP	0,00390000	R\$ 33,20	R\$ 0,13
TOTAL Equipamento Custo Horário:					R\$ 0,66	

Material		FONTE	UMD	COEFICIENTE	PREÇO UNITÁRIO	TOTAL
00004433	CAIBRO NÃO APARELHADO *6 X 6* CM, EM MACARANDUBA/MASSARANDUBA, ANGELIM OU EQUIVALENTE DA REGIAO - BRUTA	SINAPI	M	0,41250000	R\$ 18,81	R\$ 7,76
00005068	PREGO DE AÇO POLIDO COM CABECA 17 X 21 (2 X 11)	SINAPI	KG	0,11100000	R\$ 30,12	R\$ 3,42
00004417	SARRAFO NÃO APARELHADO *2,5 X 7* CM, EM MACARANDUBA/MASSARANDUBA, ANGELIM, PEROBA-ROSA OU EQUIVALENTE DA REGIAO - BRUTA	SINAPI	M	0,74450000	R\$ 5,23	R\$ 3,88
00010567	TABUA *2,5 X 23* CM EM PINUS, MISTA OU EQUIVALENTE DA REGIAO - BRUTA	SINAPI	M	0,55000000	R\$ 9,79	R\$ 5,38
00007356	TINTA LATEX ACRILICA PREMIUM, COR BRANCO FOSCO	SINAPI	L	0,02560000	R\$ 19,38	R\$ 0,59
TOTAL Material:						R\$ 16,65

Mão de Obra com Encargos Complementares		FONTE	UMD	COEFICIENTE	PREÇO UNITÁRIO	TOTAL
88239	AJUDANTE DE CARPINTEIRO COM ENCARGOS COMPLEMENTARES	SINAPI	H	0,35630000	R\$ 22,09	R\$ 7,87
88262	CARPINTEIRO DE FORMAS COM ENCARGOS COMPLEMENTARES	SINAPI	H	0,71250000	R\$ 27,49	R\$ 19,59
TOTAL Mão de Obra com Encargos Complementares:						R\$ 27,46

Serviço		FONTE	UMD	COEFICIENTE	PREÇO UNITÁRIO	TOTAL
94974	CONCRETO MAGRO PARA LASTRO, TRAÇO 1:4,5:4,5 (EM MASSA SECA DE CIMENTO/AREIA MÉDIA BRITA 1) - PREPARO MANUAL. AF_06/2021	SINAPI	M3	0,00480000	R\$ 402,32	R\$ 1,85
99062	MARCAÇÃO DE PONTOS EM GABARITO OU CAVALETE. AF_10/2018	SINAPI	UN	1,50000000	R\$ 2,51	R\$ 3,77

TOTAL Serviço:	R\$ 5,62
VALOR:	R\$ 52,39
VALOR ENCARGOS*:	INCLUSO
VALOR BDI (22,88%):	R\$ 11,99
VALOR COM BDI:	R\$ 64,38

2.1.2.1. 93565 ENGENHEIRO CIVIL DE OBRA JUNIOR COM ENCARGOS COMPLEMENTARES (MES)

Encargos Complementares		FONTE	UMD	COEFICIENTE	PREÇO UNITÁRIO	TOTAL
00043498	EPI - FAMILIA ENGENHEIRO CIVIL - MENSALISTA (ENCARGOS COMPLEMENTARES - COLETADO CAIXA)	SINAPI	MES	1,00000000	R\$ 139,58	R\$ 139,58
00040863	EXAMES - MENSALISTA (COLETADO CAIXA - ENCARGOS COMPLEMENTARES)	SINAPI	MES	1,00000000	R\$ 250,92	R\$ 250,92
00043474	FERRAMENTAS - FAMILIA ENGENHEIRO CIVIL - MENSALISTA (ENCARGOS COMPLEMENTARES - COLETADO CAIXA)	SINAPI	MES	1,00000000	R\$ 2,28	R\$ 2,28
00040864	SEGURO - MENSALISTA (COLETADO CAIXA - ENCARGOS COMPLEMENTARES)	SINAPI	MES	1,00000000	R\$ 7,28	R\$ 7,28
TOTAL Encargos Complementares:						R\$ 400,06

Mão de Obra		FONTE	UMD	COEFICIENTE	PREÇO UNITÁRIO	TOTAL
00040811	ENGENHEIRO CIVIL DE OBRA JUNIOR (MENSALISTA)	SINAPI	MES	1,00000000	R\$ 19.260,25	R\$ 19.260,25
TOTAL Mão de Obra:						R\$ 19.260,25

Serviço		FONTE	UMD	COEFICIENTE	PREÇO UNITÁRIO	TOTAL
95416	CURSO DE CAPACITAÇÃO PARA ENGENHEIRO CIVIL DE OBRA JÚNIOR (ENCARGOS COMPLEMENTARES) - MENSALISTA	SINAPI	MES	1,00000000	R\$ 244,79	R\$ 244,79

TOTAL Serviço:	R\$ 244,79
VALOR:	R\$ 19.905,10
VALOR ENCARGOS*:	INCLUSO
VALOR BDI (22,88%):	R\$ 4.554,29
VALOR COM BDI:	R\$ 24.459,39

2.1.2.2. 94295 MESTRE DE OBRAS COM ENCARGOS COMPLEMENTARES (MES)

Encargos Complementares		FONTE	UMD	COEFICIENTE	PREÇO UNITÁRIO	TOTAL
00043499	EPI - FAMILIA ENCARREGADO GERAL - MENSALISTA (ENCARGOS COMPLEMENTARES - COLETADO CAIXA)	SINAPI	MES	1,00000000	R\$ 235,07	R\$ 235,07
00040863	EXAMES - MENSALISTA (COLETADO CAIXA - ENCARGOS COMPLEMENTARES)	SINAPI	MES	1,00000000	R\$ 250,92	R\$ 250,92
00043475	FERRAMENTAS - FAMILIA ENCARREGADO GERAL - MENSALISTA (ENCARGOS COMPLEMENTARES - COLETADO CAIXA)	SINAPI	MES	1,00000000	R\$ 18,64	R\$ 18,64
00040864	SEGURO - MENSALISTA (COLETADO CAIXA - ENCARGOS COMPLEMENTARES)	SINAPI	MES	1,00000000	R\$ 7,28	R\$ 7,28
TOTAL Encargos Complementares:						R\$ 511,91

Mão de Obra		FONTE	UMD	COEFICIENTE	PREÇO UNITÁRIO	TOTAL
00040819	MESTRE DE OBRAS (MENSALISTA)	SINAPI	MES	1,00000000	R\$ 6.275,52	R\$ 6.275,52
TOTAL Mão de Obra:						R\$ 6.275,52

Serviço		FONTE	UMD	COEFICIENTE	PREÇO UNITÁRIO	TOTAL
95423	CURSO DE CAPACITAÇÃO PARA MESTRE DE OBRAS (ENCARGOS COMPLEMENTARES) - MENSALISTA	SINAPI	MES	1,00000000	R\$ 114,59	R\$ 114,59

TOTAL Serviço:	R\$ 114,59
VALOR:	R\$ 6.997,02
VALOR ENCARGOS*:	INCLUSO
VALOR BDI (22,88%):	R\$ 1.579,18
VALOR COM BDI:	R\$ 8.481,20

(Handwritten signature)

2.1.2.3. 100534 TECNICO DE EDIFICACOES COM ENCARGOS COMPLEMENTARES (MES)

Encargos Complementares		FONTE	UNID	COEFICIENTE	PREÇO UNITARIO	TOTAL
00043494	EPI - FAMILIA ALMOXARIFE - MENSALISTA (ENCARGOS COMPLEMENTARES - COLETADO CAIXA)	SINAPI	MES	1,00000000	R\$ 147,36	R\$ 147,36
00040863	EXAMES - MENSALISTA (COLETADO CAIXA - ENCARGOS COMPLEMENTARES)	SINAPI	MES	1,00000000	R\$ 250,92	R\$ 250,92
00043470	FERRAMENTAS - FAMILIA ALMOXARIFE - MENSALISTA (ENCARGOS COMPLEMENTARES - COLETADO CAIXA)	SINAPI	MES	1,00000000	R\$ 10,84	R\$ 10,84
00040864	SEGURO - MENSALISTA (COLETADO CAIXA - ENCARGOS COMPLEMENTARES)	SINAPI	MES	1,00000000	R\$ 7,28	R\$ 7,28
TOTAL Encargos Complementares:						R\$ 416,40
Mão de Obra		FONTE	UNID	COEFICIENTE	PREÇO UNITARIO	TOTAL
00040946	TECNICO DE EDIFICACOES (MENSALISTA)	SINAPI	MES	1,00000000	R\$ 5.135,32	R\$ 5.135,32
TOTAL Mão de Obra:						R\$ 5.135,32
Serviço		FONTE	UNID	COEFICIENTE	PREÇO UNITARIO	TOTAL
100536	CURSO DE CAPACITAÇÃO PARA TECNICO DE EDIFICACOES (ENCARGOS COMPLEMENTARES) - MENSALISTA	SINAPI	MES	1,00000000	R\$ 79,54	R\$ 79,54
TOTAL Serviço:						R\$ 79,54
VALOR:						R\$ 5.631,26
VALOR ENCARGOS*:						INCLUSO
VALOR BDI (22,88%):						R\$ 1.288,43
VALOR COM BDI:						R\$ 6.919,69

2.2.1.1. 103689 FORNECIMENTO E INSTALAÇÃO DE PLACA DE OBRA COM CHAPA GALVANIZADA E ESTRUTURA DE MADEIRA. AF_03/2022_PS (M2)

Material		FONTE	UNID	COEFICIENTE	PREÇO UNITARIO	TOTAL
00004813	PLACA DE OBRA (PARA CONSTRUÇÃO CIVIL) EM CHAPA GALVANIZADA *N. 22*, ADESIVADA, DE *2,4 X 1,2* M (SEM POSTES PARA FIXAÇÃO)	SINAPI	M2	1,00000000	R\$ 192,45	R\$ 192,45
00005065	PREGO DE AÇO POLIDO COM CABEÇA 10 X 10 (7,8 X 17)	SINAPI	KG	0,01130000	R\$ 19,29	R\$ 0,22
00005069	PREGO DE AÇO POLIDO COM CABEÇA 17 X 27 (2 1/2 X 11)	SINAPI	KG	0,01320000	R\$ 10,32	R\$ 0,14
00004509	SARRAFO *2,5 X 10* CM EM PINUS. MISTA OU EQUIVALENTE DA REGIÃO - BRUTA	SINAPI	M	3,20830000	R\$ 4,40	R\$ 14,12
TOTAL Material:						R\$ 206,93
Mão de Obra com Encargos Complementares		FONTE	UNID	COEFICIENTE	PREÇO UNITARIO	TOTAL
88262	CARPINTEIRO DE FORMAS COM ENCARGOS COMPLEMENTARES	SINAPI	H	0,37290000	R\$ 27,49	R\$ 10,25
88316	SERVEANTE COM ENCARGOS COMPLEMENTARES	SINAPI	H	1,11860000	R\$ 21,12	R\$ 23,62
TOTAL Mão de Obra com Encargos Complementares:						R\$ 33,87
Serviço		FONTE	UNID	COEFICIENTE	PREÇO UNITARIO	TOTAL
102234	PINTURA IMUNIZANTE PARA MADEIRA, 2 DEMÃOS. AF_01/2021	SINAPI	M2	0,50000000	R\$ 21,39	R\$ 10,70
TOTAL Serviço:						R\$ 10,70
VALOR:						R\$ 251,50
VALOR ENCARGOS*:						INCLUSO
VALOR BDI (22,88%):						R\$ 57,54
VALOR COM BDI:						R\$ 309,04

2.1.2. 00010527 LOCAÇÃO DE ANDAIME METALICO TUBULAR DE ENCAIXE, TIPO DE TORRE, CADA PAINEL COM LARGURA DE 1 ATE 1,5 M E ALTURA DE *1,00* M, INCLUINDO DIAGONAL, BARRAS DE LIGAÇÃO, SAPATAS OU RODÍZIOS E DEMAIS ITENS NECESSARIOS A MONTAGEM (NAO INCLUI INSTALACAO) (MXMES)

Equipamento		FONTE	UNID	COEFICIENTE	PREÇO UNITARIO	TOTAL
00010527	LOCAÇÃO DE ANDAIME METALICO TUBULAR DE ENCAIXE, TIPO DE TORRE, CADA PAINEL COM LARGURA DE 1 ATE 1,5 M E ALTURA DE *1,00* M, INCLUINDO DIAGONAL, BARRAS DE LIGAÇÃO, SAPATAS OU RODÍZIOS E DEMAIS ITENS NECESSARIOS A MONTAGEM (NAO INCLUI INSTALACAO)	SINAPI	MXMES	1,00000000	R\$ 17,78	R\$ 17,78
TOTAL Equipamento:						R\$ 17,78
VALOR:						R\$ 17,78
VALOR ENCARGOS*:						INCLUSO
VALOR BDI (22,88%):						R\$ 4,07
VALOR COM BDI:						R\$ 21,85

2.2.1.3. 97064 MONTAGEM E DESMONTAGEM DE ANDAIME TUBULAR TIPO TORRE (EXCLUSIVE ANDAIME E LIMPEZA). AF_11/2017 (M)

Mão de Obra com Encargos Complementares		FONTE	UNID	COEFICIENTE	PREÇO UNITARIO	TOTAL
88278	MONTADOR DE ESTRUTURA METALICA COM ENCARGOS COMPLEMENTARES	SINAPI	H	0,50000000	R\$ 24,64	R\$ 12,32
88316	SERVEANTE COM ENCARGOS COMPLEMENTARES	SINAPI	H	0,10000000	R\$ 21,12	R\$ 2,11
TOTAL Mão de Obra com Encargos Complementares:						R\$ 14,43
Serviço		FONTE	UNID	COEFICIENTE	PREÇO UNITARIO	TOTAL
100251	TRANSPORTE HORIZONTAL MANUAL, DE TUBO DE AÇO CARBONO LEVE OU MÉDIO, PRETO OU GALVANIZADO, COM DIÂMETRO MAIOR QUE 32 MM E MENOR OU IGUAL A 85 MM (UNIDADE: MXXM). AF_07/2019	SINAPI	MXXM	0,40200000	R\$ 12,92	R\$ 5,19
TOTAL Serviço:						R\$ 5,19
VALOR:						R\$ 19,62
VALOR ENCARGOS*:						INCLUSO


VALOR BDI (22,86%):	R\$ 4,49
VALOR CDM BDI:	R\$ 24,71

2.2.1.4. 93207 EXECUÇÃO DE ESCRITÓRIO EM CANTEIRO DE OBRA EM CHAPA DE MADEIRA COMPENSADA, NÃO INCLUSO MOBILIÁRIO E EQUIPAMENTOS, AF_02/2016 M2

Material	DESCRIÇÃO	FONTE	UNID	COEFICIENTE	PREÇO UNITÁRIO	TOTAL
00010886	EXTINTOR DE INCENDIO PORTATIL COM CARGA DE AGUA PRESSURIZADA DE 10 L. CLASSE A	SINAPI	UN	0,01930000	R\$ 188,60	R\$ 5,64
00010891	EXTINTOR DE INCENDIO PORTATIL COM CARGA DE PO QUIMICO SECO (PQS) DE 4 KG. CLASSE BC	SINAPI	UN	0,01930000	R\$ 182,38	R\$ 3,52
00003080	FECHADURA ESPELHO PARA PORTA EXTERNA, EM ACO INOX (MAQUINA, TESTA E CONTRA-TESTA) E EM ZAMAC (MACANETA, LINGUETA E TRINCOS) COM ACABAMENTO CROMADO, MAQUINA DE 40 MM. INCLUINDO CHAVE TIPO CILINDRO	SINAPI	CJ	0,05780000	R\$ 51,50	R\$ 2,98
00003097	FECHADURA ROSETA REDONDA PARA PORTA DE BANHEIRO, EM ACO INOX (MAQUINA TESTA E CONTRA-TESTA) E EM ZAMAC (MACANETA, LINGUETA E TRINCOS) COM ACABAMENTO CROMADO, MAQUINA DE 40 MM. INCLUINDO CHAVE TIPO TRANQUETA	SINAPI	CJ	0,03850000	R\$ 57,66	R\$ 2,22
00011587	FORRO DE PVC LISO, BRANCO, REGUA DE 10 CM, ESPESSURA DE 8 MM A 10 MM (COM COLOCACAO / SEM ESTRUTURA METALICA)	SINAPI	M2	0,96380000	R\$ 64,48	R\$ 64,08
TOTAL Material:						R\$ 76,44


Serviço	DESCRIÇÃO	FONTE	UNID	COEFICIENTE	PREÇO UNITÁRIO	TOTAL
89173	(COMPOSIÇÃO REPRESENTATIVA) DO SERVIÇO DE EMBOÇO/MASSA UNICA, APLICADO MANUALMENTE, TRAÇO 1.2.8, EM BETONEIRA DE 400L, PAREDES INTERNAS, COM EXECUÇÃO DE TALISCAS, EDIFICAÇÃO HABITACIONAL UNIFAMILIAR (CASAS) E EDIFICAÇÃO PÚBLICA PADRÃO. AF_12/2014	SINAPI	M2	0,20470000	R\$ 36,10	R\$ 7,39
89171	(COMPOSIÇÃO REPRESENTATIVA) DO SERVIÇO DE REVESTIMENTO CERÂMICO PARA PISO COM PLACAS TIPO ESMALTADA EXTRA DE DIMENSÕES 35X35 CM, PARA EDIFICAÇÃO HABITACIONAL UNIFAMILIAR (CASA) E EDIFICAÇÃO PÚBLICA PADRÃO. AF_11/2014	SINAPI	M2	0,08060000	R\$ 40,37	R\$ 3,25
101165	ALVENARIA DE EMBASAMENTO COM BLOCO ESTRUTURAL DE CONCRETO, DE 14X19X29CM E ARGAMASSA DE ASSENTAMENTO COM PREPARO EM BETONEIRA. AF_05/2020	SINAPI	M3	0,02390000	R\$ 862,79	R\$ 20,62
103328	ALVENARIA DE VEDAÇÃO DE BLOCOS CERÂMICOS FURADOS NA HORIZONTAL DE 9X19X19 CM (ESPESSURA 9 CM) E ARGAMASSA DE ASSENTAMENTO COM PREPARO EM BETONEIRA. AF_12/2021	SINAPI	M2	0,10230000	R\$ 79,24	R\$ 8,11
86934	BANCADA DE MÁRMORE SINTÉTICO 120 X 60CM, COM CUBA INTEGRADA, INCLUSO: SIFÃO TIPO FLEXÍVEL EM PVC, VÁLVULA EM PLÁSTICO CROMADO TIPO AMERICANA E TORNEIRA CROMADA LONGA, DE PAREDE. PADRÃO POPULAR - FORNECIMENTO E INSTALAÇÃO. AF_01/2020	SINAPI	UN	0,01930000	R\$ 323,83	R\$ 6,25
91924	CABO DE COBRE FLEXÍVEL ISOLADO, 1,5 MM², ANTI-CHAMA 450/750 V, PARA CIRCUITOS TERMINAIS - FORNECIMENTO E INSTALAÇÃO. AF_03/2023	SINAPI	M	1,41650000	R\$ 2,47	R\$ 3,50
92981	CABO DE COBRE FLEXÍVEL ISOLADO, 16 MM², ANTI-CHAMA 450/750 V, PARA DISTRIBUIÇÃO - FORNECIMENTO E INSTALAÇÃO. AF_12/2015	SINAPI	M	0,19270000	R\$ 11,59	R\$ 2,23
91926	CABO DE COBRE FLEXÍVEL ISOLADO, 2,5 MM², ANTI-CHAMA 450/750 V, PARA CIRCUITOS TERMINAIS - FORNECIMENTO E INSTALAÇÃO. AF_03/2023	SINAPI	M	3,46890000	R\$ 3,54	R\$ 12,28
91928	CABO DE COBRE FLEXÍVEL ISOLADO, 4 MM², ANTI-CHAMA 450/750 V, PARA CIRCUITOS TERMINAIS - FORNECIMENTO E INSTALAÇÃO. AF_03/2023	SINAPI	M	2,02350000	R\$ 5,37	R\$ 10,87
98283	CABO TELEFÔNICO CCI-50 4 PARES, SEM BLINDAGEM, INSTALADO EM DISTRIBUIÇÃO DE EDIFICAÇÃO RESIDENCIAL - FORNECIMENTO E INSTALAÇÃO. AF_11/2019	SINAPI	M	0,61670000	R\$ 9,07	R\$ 5,59
100556	CAIXA DE PASSAGEM PARA TELEFONE 15X15X10CM (SOBREPOR), FORNECIMENTO E INSTALACAO. AF_11/2019	SINAPI	UN	0,01930000	R\$ 31,64	R\$ 0,61
97886	CAIXA ENTERRADA ELÉTRICA RETANGULAR, EM ALVENARIA COM TIJOLOS CERÂMICOS MACIÇOS, FUNDO COM BRITA, DIMENSÕES INTERNAS: 0,3X0,3X0,3 M. AF_12/2020	SINAPI	UN	0,03850000	R\$ 147,08	R\$ 5,66
97906	CAIXA ENTERRADA HIDRÁULICA RETANGULAR, EM ALVENARIA COM BLOCOS DE CONCRETO, DIMENSÕES INTERNAS: 0,6X0,6X0,6 M PARA REDE DE ESGOTO. AF_12/2020	SINAPI	UN	0,01930000	R\$ 406,76	R\$ 7,85
91937	CAIXA OCTOGONAL 3" X 3", PVC, INSTALADA EM LAJE - FORNECIMENTO E INSTALAÇÃO. AF_03/2023	SINAPI	UN	0,17340000	R\$ 14,53	R\$ 2,52
86482	CAIXA SIFONADA, PVC, DN 100 X 100 X 50 MM, FORNECIDA E INSTALADA EM RAMAIS DE ENCAMINHAMENTO DE ÁGUA PLUVIAL. AF_06/2022	SINAPI	UN	0,03850000	R\$ 34,10	R\$ 1,31
97885	CHAPISCO APLICADO NO TETO OU EM ALVENARIA E ESTRUTURA, COM ROLO PARA TEXTURA ACRILICA, ARGAMASSA INDUSTRIALIZADA COM PREPARO EM MISTURADOR, 300 KG. AF_10/2022	SINAPI	M2	0,20470000	R\$ 9,32	R\$ 1,91
90466	CHUMBAMENTO LINEAR EM ALVENARIA PARA RAMAIS/DISTRIBUIÇÃO DE INSTALAÇÕES HIDRAULICAS COM DIÂMETROS MENORES OU IGUAIS A 40 MM. AF_09/2023	SINAPI	M	0,10020000	R\$ 14,64	R\$ 1,47
95805	CONDULETE DE PVC, TIPO B, PARA ELETRODUTO DE PVC SOLDÁVEL DN 25 MM (3/4"), APARENTE - FORNECIMENTO E INSTALAÇÃO. AF_10/2022	SINAPI	UN	0,28910000	R\$ 20,32	R\$ 5,87
95811	CONDULETE DE PVC, TIPO LB, PARA ELETRODUTO DE PVC SOLDÁVEL DN 25 MM (3/4"), APARENTE - FORNECIMENTO E INSTALAÇÃO. AF_10/2022	SINAPI	UN	0,13490000	R\$ 16,42	R\$ 2,22
91911	CURVA 90 GRAUS PARA ELETRODUTO, PVC, ROSCÁVEL, DN 20 MM (3/2"), PARA CIRCUITOS TERMINAIS, INSTALADA EM PAREDE - FORNECIMENTO E INSTALAÇÃO. AF_03/2023	SINAPI	UN	0,19270000	R\$ 15,90	R\$ 3,06
89748	CURVA CURTA 90 GRAUS, PVC, SERIE NORMAL, ESGOTO PREDIAL, DN 100 MM, JUNTA ELÁSTICA, FORNECIDO E INSTALADO EM RAMAL DE DESCARGA OU RAMAL DE ESGOTO SANITÁRIO. AF_08/2022	SINAPI	UN	0,05780000	R\$ 37,02	R\$ 2,14

101891	DISJUNTOR MONOPOLAR TIPO NEMA, CORRENTE NOMINAL DE 35 ATÉ 50A - FORNECIMENTO E INSTALAÇÃO. AF_10/2020	SINAPI	UN	0,17340000	R\$ 20,46	R\$ 3,55
91862	ELETRODUTO RÍGIDO ROSCÁVEL, PVC, DN 20 MM (1/2"), PARA CIRCUITOS TERMINAIS, INSTALADO EM FORRO - FORNECIMENTO E INSTALAÇÃO. AF_03/2023	SINAPI	M	0,53000000	R\$ 8,11	R\$ 1,30
91870	ELETRODUTO RÍGIDO ROSCÁVEL, PVC, DN 20 MM (1/2"), PARA CIRCUITOS TERMINAIS, INSTALADO EM PAREDE - FORNECIMENTO E INSTALAÇÃO. AF_03/2023	SINAPI	M	1,73440000	R\$ 11,06	R\$ 19,18
93358	ESCAVAÇÃO MANUAL DE VALA COM PROFUNDIDADE MENOR OU IGUAL A 1,30 M. AF_02/2021	SINAPI	M3	0,02330000	R\$ 83,55	R\$ 7,95
91170	FIXAÇÃO DE TUBOS HORIZONTAIS DE PVC ÁGUA, PVC ESGOTO, PVC ÁGUA PLUVIAL, CPVC, PPR, COBRE OU AÇO, DIÂMETROS MENORES OU IGUAIS A 40 MM, COM ABRAÇADEIRA METÁLICA RÍGIDA TIPO U PERFIL 1 1/4", FIXADA EM PERFILADO EM LAJE. AF_09/2023_PS	SINAPI	M	0,53000000	R\$ 11,04	R\$ 5,85
91173	FIXAÇÃO DE TUBOS VERTICAIS DE PVC ÁGUA, PVC ESGOTO, PVC ÁGUA PLUVIAL, CPVC, PPR, COBRE OU AÇO, DIÂMETROS MENORES OU IGUAIS A 40 MM, COM ABRAÇADEIRA METÁLICA RÍGIDA TIPO U PERFIL 1 1/4", FIXADA EM PERFILADO EM PAREDE. AF_09/2023_PS	SINAPI	M	1,73440000	R\$ 4,12	R\$ 7,15
96985	HASTE DE ATERRAMENTO, DIÂMETRO 5/8", COM 3 METROS - FORNECIMENTO E INSTALAÇÃO. AF_08/2023	SINAPI	UN	0,03850000	R\$ 66,23	R\$ 2,55
92023	INTERRUPTOR SIMPLES (1 MÓDULO) COM 1 TOMADA DE EMBUTIR 2P+T 10 A, INCLUINDO SUPORTE E PLACA - FORNECIMENTO E INSTALAÇÃO. AF_03/2023	SINAPI	UN	0,13490000	R\$ 45,43	R\$ 6,13
94559	JANELA DE AÇO TIPO BASCULANTE PARA VIDROS, COM BATENTE, FERRAGENS E PINTURA ANTICORROSIVA, EXCLUSIVE VIDROS, ACABAMENTO, ALIZAR E CONTRAMARCO. FORNECIMENTO E INSTALAÇÃO. AF_12/2019	SINAPI	M2	0,02890000	R\$ 554,40	R\$ 16,02
100655	JANELA DE MADEIRA - CEDRINHO/ANGELIM OU EQUIVALENTE DA REGIÃO - DE ABRIR COM 4 FOLHAS (2 VENEZIANAS E 2 GUILHOTINAS PARA VIDRO), COM BATENTE, ALIZAR E FERRAGENS, EXCLUSIVE VIDROS, ACABAMENTO E CONTRAMARCO. FORNECIMENTO E INSTALAÇÃO. AF_12/2019	SINAPI	M2	0,09640000	R\$ 415,73	R\$ 40,08
89726	JOELHO 45 GRAUS, PVC, SERIE NORMAL, ESGOTO PREDIAL, DN 40 MM, JUNTA SOLDÁVEL, FORNECIDO E INSTALADO EM RAMAL DE DESCARGA OU RAMAL DE ESGOTO SANITÁRIO. AF_08/2022	SINAPI	UN	0,05780000	R\$ 9,21	R\$ 0,53
89724	JOELHO 90 GRAUS, PVC, SERIE NORMAL, ESGOTO PREDIAL, DN 40 MM, JUNTA SOLDÁVEL, FORNECIDO E INSTALADO EM RAMAL DE DESCARGA OU RAMAL DE ESGOTO SANITÁRIO. AF_08/2022	SINAPI	UN	0,07710000	R\$ 9,02	R\$ 0,70
89731	JOELHO 90 GRAUS, PVC, SERIE NORMAL, ESGOTO PREDIAL, DN 50 MM, JUNTA ELÁSTICA, FORNECIDO E INSTALADO EM RAMAL DE DESCARGA OU RAMAL DE ESGOTO SANITÁRIO. AF_08/2022	SINAPI	UN	0,01930000	R\$ 13,82	R\$ 0,27
97611	LÂMPADA COMPACTA FLUORESCENTE DE 15 W, BASE E27 - FORNECIMENTO E INSTALAÇÃO. AF_02/2020	SINAPI	UN	0,03850000	R\$ 20,95	R\$ 0,81
97612	LÂMPADA COMPACTA FLUORESCENTE DE 20 W, BASE E27 - FORNECIMENTO E INSTALAÇÃO. AF_02/2020	SINAPI	UN	0,03850000	R\$ 22,76	R\$ 0,88
95240	LASTRO DE CONCRETO MAGRO, APLICADO EM PISOS, LAJES SOBRE SOLO OU RADERS, ESPESSURA DE 3 CM. AF_07/2018	SINAPI	M2	0,00540000	R\$ 17,24	R\$ 0,08
95241	LASTRO DE CONCRETO MAGRO, APLICADO EM PISOS, LAJES SOBRE SOLO OU RADERS, ESPESSURA DE 5 CM. AF_07/2018	SINAPI	M2	1,35590000	R\$ 28,73	R\$ 38,98
86843	LAVATÓRIO LOUÇA BRANCA SUSPENSO, 29,5 X 39CM OU EQUIVALENTE, PADRÃO POPULAR, INCLUSO SFÃO FLEXÍVEL EM PVC, VÁLVULA E ENGATE FLEXÍVEL 30CM EM PLÁSTICO E TORNEIRA CROMADA DE MESA, PADRÃO POPULAR - FORNECIMENTO E INSTALAÇÃO. AF_01/2020	SINAPI	UN	0,03850000	R\$ 210,66	R\$ 8,11
97586	LUMINÁRIA TIPO CALHA, DE SOBREPOR, COM 2 LÂMPADAS TUBULARES FLUORESCENTES DE 36 W, COM REATOR DE PARTIDA RÁPIDA - FORNECIMENTO E INSTALAÇÃO. AF_02/2020	SINAPI	UN	0,11560000	R\$ 137,19	R\$ 15,88
97593	LUMINÁRIA TIPO SPOT, DE SOBREPOR, COM 1 LÂMPADA FLUORESCENTE DE 15 W, SEM REATOR - FORNECIMENTO E INSTALAÇÃO. AF_02/2020	SINAPI	UN	0,07710000	R\$ 125,32	R\$ 9,68
87548	MASSA ÚNICA, PARA RECEBIMENTO DE PINTURA, EM ARGAMASSA TRAÇO 1.2.8, PREPARO MANUAL, APLICADA MANUALMENTE EM FACES INTERNAS DE PAREDES, ESPESSURA DE 10MM, COM EXECUÇÃO DE TALISCAS. AF_06/2014	SINAPI	M2	0,03850000	R\$ 25,58	R\$ 0,98
98445	PAREDE DE MADEIRA COMPENSADA PARA CONSTRUÇÃO TEMPORÁRIA EM CHAPA SIMPLES, EXTERNA, COM ÁREA LÍQUIDA MAIOR OU IGUAL A 6 M², COM VÃO. AF_05/2018	SINAPI	M2	0,46540000	R\$ 142,21	R\$ 56,18
98441	PAREDE DE MADEIRA COMPENSADA PARA CONSTRUÇÃO TEMPORÁRIA EM CHAPA SIMPLES, EXTERNA, COM ÁREA LÍQUIDA MAIOR OU IGUAL A 6 M², SEM VÃO. AF_05/2018	SINAPI	M2	0,29790000	R\$ 116,09	R\$ 34,58
98446	PAREDE DE MADEIRA COMPENSADA PARA CONSTRUÇÃO TEMPORÁRIA EM CHAPA SIMPLES, EXTERNA, COM ÁREA LÍQUIDA MENOR QUE 6 M², COM VÃO. AF_05/2018	SINAPI	M2	0,36290000	R\$ 187,20	R\$ 67,93
98442	PAREDE DE MADEIRA COMPENSADA PARA CONSTRUÇÃO TEMPORÁRIA EM CHAPA SIMPLES, EXTERNA, COM ÁREA LÍQUIDA MENOR QUE 6 M², SEM VÃO. AF_05/2018	SINAPI	M2	0,34290000	R\$ 119,48	R\$ 40,96
98447	PAREDE DE MADEIRA COMPENSADA PARA CONSTRUÇÃO TEMPORÁRIA EM CHAPA SIMPLES, INTERNA, COM ÁREA LÍQUIDA MAIOR OU IGUAL A 6 M², COM VÃO. AF_05/2018	SINAPI	M2	0,24700000	R\$ 117,93	R\$ 29,13
98443	PAREDE DE MADEIRA COMPENSADA PARA CONSTRUÇÃO TEMPORÁRIA EM CHAPA SIMPLES, INTERNA, COM ÁREA LÍQUIDA MAIOR OU IGUAL A 6 M², SEM VÃO. AF_05/2018	SINAPI	M2	0,15810000	R\$ 98,57	R\$ 15,58
98448	PAREDE DE MADEIRA COMPENSADA PARA CONSTRUÇÃO TEMPORÁRIA EM CHAPA SIMPLES, INTERNA, COM ÁREA LÍQUIDA MENOR QUE 6 M², COM VÃO. AF_05/2018	SINAPI	M2	0,19260000	R\$ 152,33	R\$ 29,34
98444	PAREDE DE MADEIRA COMPENSADA PARA CONSTRUÇÃO TEMPORÁRIA EM CHAPA SIMPLES, INTERNA, COM ÁREA LÍQUIDA MENOR QUE 6 M², SEM VÃO. AF_05/2018	SINAPI	M2	0,18200000	R\$ 100,98	R\$ 18,38
88489	PINTURA LÁTEX ACRÍLICA PREMIUM, APLICAÇÃO MANUAL EM PAREDES, DUAS DEMÃOS. AF_04/2023	SINAPI	M2	4,49760000	R\$ 10,37	R\$ 46,84



[Handwritten signature]

89957	PONTO DE CONSUMO TERMINAL DE ÁGUA FRIA (SUBRAMAL) COM TUBULAÇÃO DE PVC, DN 25 MM. INSTALADO EM RAMAL DE ÁGUA, INCLUSOS RASGO E CHUMBAMENTO EM ALVENARIA. AF_12/2014	SINAPI	UN	0,09640000	R\$ 120,67	R\$ 12,80
90820	PORTA DE MADEIRA PARA PINTURA, SEMI-OCA (LEVE OU MÉDIA), 60X210CM, ESPESSURA DE 3,5CM, INCLUSO DOBRADIÇAS - FORNECIMENTO E INSTALAÇÃO. AF_12/2019	SINAPI	UN	0,03850000	R\$ 280,36	R\$ 10,79
90822	PORTA DE MADEIRA PARA PINTURA, SEMI-OCA (LEVE OU MÉDIA), 80X210CM, ESPESSURA DE 3,5CM, INCLUSO DOBRADIÇAS - FORNECIMENTO E INSTALAÇÃO. AF_12/2019	SINAPI	UN	0,05780000	R\$ 306,42	R\$ 17,71
91341	PORTA EM ALUMÍNIO DE ABRIR TIPO VENEZIANA COM GUARNIÇÃO, FIXAÇÃO COM PARAFUSOS - FORNECIMENTO E INSTALAÇÃO. AF_12/2019	SINAPI	M2	0,03240000	R\$ 578,44	R\$ 18,74
101875	QUADRO DE DISTRIBUIÇÃO DE ENERGIA EM CHAPA DE AÇO GALVANIZADO, DE EMBUTIR, COM BARRAMENTO TRIFÁSICO, PARA 12 DISJUNTORES DN 100A - FORNECIMENTO E INSTALAÇÃO. AF_10/2020	SINAPI	UN	0,01930000	R\$ 255,78	R\$ 4,93
90443	RASGO LINEAR MANUAL EM ALVENARIA, PARA RAMAIS/ DISTRIBUIÇÃO DE INSTALAÇÕES HIDRÁULICAS, DIÂMETROS MENORES OU IGUAIS A 40 MM. AF_09/2023	SINAPI	M	0,10020000	R\$ 7,79	R\$ 0,78
93382	REATERRO MANUAL DE VALAS, COM COMPACTADOR DE SOLOS DE PERCUSSÃO. AF_08/2023	SINAPI	M3	0,00600000	R\$ 25,70	R\$ 0,15
91945	SUPORTE PARAFUSADO COM PLACA DE ENCAIXE 4" X 2" ALTO (2,00 M DO PISO) PARA PONTO ELÉTRICO - FORNECIMENTO E INSTALAÇÃO. AF_03/2023	SINAPI	UN	0,05780000	R\$ 12,78	R\$ 0,74
89796	TE. PVC, SÉRIE NORMAL, ESGOTO PREDIAL, DN 100 X 100 MM, JUNTA ELÁSTICA, FORNECIDO E INSTALADO EM RAMAL DE DESCARGA OU RAMAL DE ESGOTO SANITÁRIO. AF_08/2022	SINAPI	UN	0,03850000	R\$ 38,46	R\$ 1,48
89784	TE. PVC, SÉRIE NORMAL, ESGOTO PREDIAL, DN 50 X 50 MM, JUNTA ELÁSTICA, FORNECIDO E INSTALADO EM RAMAL DE DESCARGA OU RAMAL DE ESGOTO SANITÁRIO. AF_08/2022	SINAPI	UN	0,05780000	R\$ 21,98	R\$ 1,27
94210	TELHAMENTO COM TELHA ONDULADA DE FIBROCIMENTO E = 6 MM, COM RECOBRIMENTO LATERAL DE 1/4 DE ONDA PARA TELHADO COM INCLINAÇÃO MÁXIMA DE 10°, COM ATÉ 2 ÁGUAS, INCLUSO IÇAMENTO. AF_07/2019	SINAPI	M2	1,38210000	R\$ 51,89	R\$ 70,41
92000	TOMADA BAIXA DE EMBUTIR (1 MÓDULO), 2P+T 10 A, INCLUINDO SUPORTE E PLACA - FORNECIMENTO E INSTALAÇÃO. AF_03/2023	SINAPI	UN	0,07710000	R\$ 27,91	R\$ 2,15
92008	TOMADA BAIXA DE EMBUTIR (2 MÓDULOS), 2P+T 10 A, INCLUINDO SUPORTE E PLACA - FORNECIMENTO E INSTALAÇÃO. AF_03/2023	SINAPI	UN	0,15420000	R\$ 42,83	R\$ 6,80
92543	TRAMA DE MADEIRA COMPOSTA POR TERÇAS PARA TELHADOS DE ATÉ 2 ÁGUAS PARA TELHA ONDULADA DE FIBROCIMENTO, METÁLICA, PLÁSTICA OU TERMOACÚSTICA, INCLUSO TRANSPORTE VERTICAL. AF_07/2019	SINAPI	M2	1,36210000	R\$ 18,19	R\$ 24,78
89714	TUBO PVC, SÉRIE NORMAL, ESGOTO PREDIAL, DN 100 MM, FORNECIDO E INSTALADO EM RAMAL DE DESCARGA OU RAMAL DE ESGOTO SANITÁRIO. AF_08/2022	SINAPI	M	0,14720000	R\$ 34,52	R\$ 5,08
89711	TUBO PVC, SÉRIE NORMAL, ESGOTO PREDIAL, DN 40 MM, FORNECIDO E INSTALADO EM RAMAL DE DESCARGA OU RAMAL DE ESGOTO SANITÁRIO. AF_08/2022	SINAPI	M	0,13880000	R\$ 19,90	R\$ 2,76
89712	TUBO PVC, SÉRIE NORMAL, ESGOTO PREDIAL, DN 50 MM, FORNECIDO E INSTALADO EM RAMAL DE DESCARGA OU RAMAL DE ESGOTO SANITÁRIO. AF_08/2022	SINAPI	M	0,12530000	R\$ 24,78	R\$ 3,10
86888	VASO SANITÁRIO SIFONADO COM CAIXA ACOPLADA LOUÇA BRANCA - FORNECIMENTO E INSTALAÇÃO. AF_01/2020	SINAPI	UN	0,03850000	R\$ 408,14	R\$ 15,71



TOTAL Serviço:	R\$ 846,82
VALOR:	R\$ 923,26
VALOR ENCARGOS*:	INCLUSO
VALOR BDI (22,88%):	R\$ 211,24
VALOR COM BDI:	R\$ 1.134,50

2.2.1.5. 93208 EXECUÇÃO DE ALMOXARIFADO EM CANTEIRO DE OBRA EM CHAPA DE MADEIRA COMPENSADA, INCLUSO PRATELEIRAS. AF_02/2016 (M2)

Material	FORTE	UNID	COEFICIENTE	PREÇO UNITÁRIO	TOTAL	
00004513	CAIBRO 5 X 5 CM EM PINUS, MISTA OU EQUIVALENTE DA REGIÃO - BRUTA	SINAPI	M	3,48440000	R\$ 5,10	R\$ 21,25
00010886	EXTINTOR DE INCENDIO PORTATIL COM CARGA DE AGUA PRESSURIZADA DE 10 L, CLASSE A	SINAPI	UN	0,02520000	R\$ 188,80	R\$ 4,75
00010891	EXTINTOR DE INCENDIO PORTATIL COM CARGA DE PO QUIMICO SECO (PQS) DE 4 KG, CLASSE BC	SINAPI	UN	0,02520000	R\$ 182,38	R\$ 4,60
00011455	FERROLHO COM FECHO / TRINCO REDONDO, EM AÇO GALVANIZADO / ZINCADO, DE SOBREPOR, COM COMPRIMENTO DE 8" E ESPESSURA MINIMA DA CHAPA DE 1,60 MM	SINAPI	UN	0,02520000	R\$ 14,12	R\$ 0,38
00011587	FORRO DE PVC LISO, BRANCO, REGUA DE 10 CM, ESPESSURA DE 8 MM A 10 MM (COM COLOCACAO / SEM ESTRUTURA METALICA)	SINAPI	M2	1,00000000	R\$ 64,48	R\$ 64,48
00006193	TABUA NAO APARELHADA *2,5 X 20* CM, EM MACARANDUBA/MASSARANDUBA, ANGELIM OU EQUIVALENTE DA REGIÃO - BRUTA	SINAPI	M	3,91740000	R\$ 13,59	R\$ 53,24

TOTAL Material: R\$ 148,68


Mão de Obra com Encargos Complementares	FORTE	UNID	COEFICIENTE	PREÇO UNITÁRIO	TOTAL	
88262	CARPINTEIRO DE FORMAS COM ENCARGOS COMPLEMENTARES	SINAPI	H	0,97940000	R\$ 27,49	R\$ 26,92

TOTAL Mão de Obra com Encargos Complementares: R\$ 26,92

Serviço	FORTE	UNID	COEFICIENTE	PREÇO UNITÁRIO	TOTAL	
101165	ALVENARIA DE EMBASAMENTO COM BLOCO ESTRUTURAL DE CONCRETO, DE 14X19X29CM E ARGAMASSA DE ASSENTAMENTO COM PREPARO EM BETONEIRA. AF_05/2020	SINAPI	M3	0,02690000	R\$ 862,79	R\$ 23,21

(Handwritten signature)

91924	CABO DE COBRE FLEXÍVEL ISOLADO, 1,5 MM², ANTI-CHAMA 450/750 V, PARA CIRCUITOS TERMINAIS - FORNECIMENTO E INSTALAÇÃO. AF_03/2023	SINAPI	M	0,82190000	R\$ 24,12	R\$ 1,64
91926	CABO DE COBRE FLEXÍVEL ISOLADO, 2,5 MM², ANTI-CHAMA 450/750 V, PARA CIRCUITOS TERMINAIS - FORNECIMENTO E INSTALAÇÃO. AF_03/2023	SINAPI	M	0,87980000	R\$ 3,54	R\$ 2,40
91937	CAIXA OCTOGONAL 3" X 3", PVC, INSTALADA EM LAJE - FORNECIMENTO E INSTALAÇÃO. AF_03/2023	SINAPI	UN	0,12590000	R\$ 14,63	R\$ 1,83
95805	CONDULETE DE PVC, TIPO B, PARA ELETRODUTO DE PVC SOLDÁVEL DN 25 MM (3/4"), APARENTE - FORNECIMENTO E INSTALAÇÃO. AF_10/2022	SINAPI	UN	0,05040000	R\$ 20,32	R\$ 1,02
95811	CONDULETE DE PVC, TIPO LB, PARA ELETRODUTO DE PVC SOLDÁVEL DN 25 MM (3/4"), APARENTE - FORNECIMENTO E INSTALAÇÃO. AF_10/2022	SINAPI	UN	0,02520000	R\$ 16,42	R\$ 0,41
91911	CURVA 90 GRAUS PARA ELETRODUTO, PVC, ROSCÁVEL, DN 20 MM (1/2"), PARA CIRCUITOS TERMINAIS, INSTALADA EM PAREDE - FORNECIMENTO E INSTALAÇÃO. AF_03/2023	SINAPI	UN	0,07550000	R\$ 15,90	R\$ 1,20
101891	DISJUNTOR MONOPOLAR TIPO NEMA, CORRENTE NOMINAL DE 35 ATÉ 50A - FORNECIMENTO E INSTALAÇÃO. AF_10/2020	SINAPI	UN	0,05040000	R\$ 20,46	R\$ 1,03
91882	ELETRODUTO RÍGIDO ROSCÁVEL, PVC, DN 20 MM (1/2"), PARA CIRCUITOS TERMINAIS, INSTALADO EM FORRO - FORNECIMENTO E INSTALAÇÃO. AF_03/2023	SINAPI	M	0,25180000	R\$ 8,11	R\$ 2,04
91870	ELETRODUTO RÍGIDO ROSCÁVEL, PVC, DN 20 MM (1/2"), PARA CIRCUITOS TERMINAIS, INSTALADO EM PAREDE - FORNECIMENTO E INSTALAÇÃO. AF_03/2023	SINAPI	M	0,22860000	R\$ 11,08	R\$ 2,51
93358	ESCAVAÇÃO MANUAL DE VALA COM PROFUNDIDADE MENOR OU IGUAL A 1,30 M. AF_02/2021	SINAPI	M3	0,02620000	R\$ 83,55	R\$ 2,19
91170	FIXAÇÃO DE TUBOS HORIZONTAIS DE PVC ÁGUA, PVC ESGOTO, PVC ÁGUA PLUVIAL, CPVC, PPR, COBRE OU AÇO, DIÂMETROS MENORES OU IGUAIS A 40 MM, COM ABRAÇADEIRA METÁLICA RÍGIDA TIPO U PERFIL 1 1/4", FIXADA EM PERFILADO EM LAJE. AF_09/2023_PS	SINAPI	M	0,25180000	R\$ 11,04	R\$ 2,78
91173	FIXAÇÃO DE TUBOS VERTICAIS DE PVC ÁGUA, PVC ESGOTO, PVC ÁGUA PLUVIAL, CPVC, PPR, COBRE OU AÇO, DIÂMETROS MENORES OU IGUAIS A 40 MM, COM ABRAÇADEIRA METÁLICA RÍGIDA TIPO U PERFIL 1 1/4", FIXADA EM PERFILADO EM PAREDE. AF_09/2023_PS	SINAPI	M	0,22860000	R\$ 4,12	R\$ 0,93
92025	INTERRUPTOR SIMPLES (1 MÓDULO) COM 2 TOMADAS DE EMBUTIR 2P+T 10 A, INCLUINDO SUPORTE E PLACA - FORNECIMENTO E INSTALAÇÃO. AF_03/2023	SINAPI	UN	0,02620000	R\$ 84,21	R\$ 1,62
94559	JANELA DE AÇO TIPO BASCULANTE PARA VIDROS, COM BATENTE, FERRAGENS E PINTURA ANTICORROSIVA, EXCLUSIVE VIDROS, ACABAMENTO, ALIZAR E CONTRAMARCO. FORNECIMENTO E INSTALAÇÃO. AF_12/2019	SINAPI	M2	0,07550000	R\$ 554,40	R\$ 41,86
97611	LÂMPADA COMPACTA FLUORESCENTE DE 15 W, BASE E27 - FORNECIMENTO E INSTALAÇÃO. AF_02/2020	SINAPI	UN	0,02520000	R\$ 20,95	R\$ 0,53
95240	LASTRO DE CONCRETO MAGRO, APLICADO EM PISOS, LAJES SOBRE SOLO OU RADIERS, ESPESSURA DE 3 CM. AF_07/2016	SINAPI	M2	0,00600000	R\$ 17,24	R\$ 0,10
95241	LASTRO DE CONCRETO MAGRO, APLICADO EM PISOS, LAJES SOBRE SOLO OU RADIERS, ESPESSURA DE 5 CM. AF_07/2016	SINAPI	M2	1,43960000	R\$ 28,73	R\$ 41,36
97586	LUMINÁRIA TIPO CALHA, DE SOBREPOR, COM 2 LÂMPADAS TUBULARES FLUORESCENTES DE 36 W, COM REATOR DE PARTIDA RÁPIDA - FORNECIMENTO E INSTALAÇÃO. AF_02/2020	SINAPI	UN	0,10070000	R\$ 137,19	R\$ 13,82
97593	LUMINÁRIA TIPO SPOT, DE SOBREPOR, COM 1 LÂMPADA FLUORESCENTE DE 15 W, SEM REATOR - FORNECIMENTO E INSTALAÇÃO. AF_02/2020	SINAPI	UN	0,02520000	R\$ 126,32	R\$ 3,16
98445	PAREDE DE MADEIRA COMPENSADA PARA CONSTRUÇÃO TEMPORÁRIA EM CHAPA SIMPLES, EXTERNA, COM ÁREA LÍQUIDA MAIOR OU IGUAL A 6 M², COM VÃO. AF_05/2018	SINAPI	M2	0,54950000	R\$ 142,21	R\$ 78,14
98441	PAREDE DE MADEIRA COMPENSADA PARA CONSTRUÇÃO TEMPORÁRIA EM CHAPA SIMPLES, EXTERNA, COM ÁREA LÍQUIDA MAIOR OU IGUAL A 6 M², SEM VÃO. AF_05/2018	SINAPI	M2	0,35170000	R\$ 116,09	R\$ 40,83
98446	PAREDE DE MADEIRA COMPENSADA PARA CONSTRUÇÃO TEMPORÁRIA EM CHAPA SIMPLES, EXTERNA, COM ÁREA LÍQUIDA MENOR QUE 6 M², COM VÃO. AF_05/2018	SINAPI	M2	0,42840000	R\$ 187,20	R\$ 80,20
98442	PAREDE DE MADEIRA COMPENSADA PARA CONSTRUÇÃO TEMPORÁRIA EM CHAPA SIMPLES, EXTERNA, COM ÁREA LÍQUIDA MENOR QUE 6 M², SEM VÃO. AF_05/2018	SINAPI	M2	0,40480000	R\$ 119,46	R\$ 48,36
98447	PAREDE DE MADEIRA COMPENSADA PARA CONSTRUÇÃO TEMPORÁRIA EM CHAPA SIMPLES, INTERNA, COM ÁREA LÍQUIDA MAIOR OU IGUAL A 6 M², COM VÃO. AF_05/2018	SINAPI	M2	0,04390000	R\$ 117,93	R\$ 5,18
98443	PAREDE DE MADEIRA COMPENSADA PARA CONSTRUÇÃO TEMPORÁRIA EM CHAPA SIMPLES, INTERNA, COM ÁREA LÍQUIDA MAIOR OU IGUAL A 6 M², SEM VÃO. AF_05/2018	SINAPI	M2	0,02810000	R\$ 98,57	R\$ 2,77
98448	PAREDE DE MADEIRA COMPENSADA PARA CONSTRUÇÃO TEMPORÁRIA EM CHAPA SIMPLES, INTERNA, COM ÁREA LÍQUIDA MENOR QUE 6 M², COM VÃO. AF_05/2018	SINAPI	M2	0,03420000	R\$ 152,33	R\$ 5,21
98444	PAREDE DE MADEIRA COMPENSADA PARA CONSTRUÇÃO TEMPORÁRIA EM CHAPA SIMPLES, INTERNA, COM ÁREA LÍQUIDA MENOR QUE 6 M², SEM VÃO. AF_05/2018	SINAPI	M2	0,03230000	R\$ 100,98	R\$ 3,28
88489	PINTURA LÁTEX ACRÍLICA PREMIUM, APLICAÇÃO MANUAL EM PAREDES, DUAS DEMÃCS. AF_04/2023	SINAPI	M2	3,74570000	R\$ 10,37	R\$ 38,84
91341	PORTA EM ALUMÍNIO DE ABRIR TIPO VENEZIANA COM GUARNIÇÃO, FIXAÇÃO COM PARAFUSOS - FORNECIMENTO E INSTALAÇÃO. AF_12/2019	SINAPI	M2	0,06340000	R\$ 578,44	R\$ 36,67
101876	QUADRO DE DISTRIBUIÇÃO DE ENERGIA EM PVC, DE EMBUTIR, SEM BARRAMENTO, PARA 6 DISJUNTORES - FORNECIMENTO E INSTALAÇÃO. AF_10/2020	SINAPI	UN	0,02520000	R\$ 84,32	R\$ 1,62
93382	REATERRO MANUAL DE VALAS, COM COMPACTADOR DE SOLOS DE PERCUSSÃO. AF_06/2023	SINAPI	M3	0,00670000	R\$ 25,70	R\$ 0,17
94210	TELHAMENTO COM TELHA ONDULADA DE FIBROCIMENTO E = 6 MM, COM RECOBRIMENTO LATERAL DE 1 1/4 DE ONDA PARA TELhado COM INCLINAÇÃO MÁXIMA DE 10°, COM ATÉ 2 ÁGUAS, INCLUSIVE IÇAMENTO. AF_07/2019	SINAPI	M2	1,43960000	R\$ 51,89	R\$ 74,41
92000	TOMADA BAIXA DE EMBUTIR (1 MÓDULO), 2P+T 10 A, INCLUINDO SUPORTE E PLACA - FORNECIMENTO E INSTALAÇÃO. AF_03/2023	SINAPI	UN	0,05040000	R\$ 27,91	R\$ 1,41



92543	TRAMA DE MADEIRA COMPOSTA POR TERÇAS PARA TELHADOS DE ATÉ 2 ÁGUAS PARA TELHA ONDULADA DE FIBROCIMENTO, METÁLICA, PLÁSTICA OU TERMOACÚSTICA, INCLUSO TRANSPORTE VERTICAL. AF_07/2019	SINAPI	M2	1,43960000	R\$ 18,19	R\$ 26,19
					COMISSÃO DE LICITAÇÃO Nº 310/2019 VALOR: R\$ 784,41 VALOR ENCARGOS: INCLUSO VALOR BDI (22,88%): R\$ 178,90 VALOR COM BDI: R\$ 939,31	

2.2.1.6. 93584 EXECUÇÃO DE DEPÓSITO EM CANTEIRO DE OBRA EM CHAPA DE MADEIRA COMPENSADA, NÃO INCLUSO MOBILIÁRIO. AF_04/2016 (M2)

Material	DESCRIÇÃO	FONTE	UNID	COEFICIENTE	PREÇO UNITÁRIO	TOTAL
00011455	FERROLHO COM FECHO / TRINCO REDONDO, EM AÇO GALVANIZADO / ZINCADO, DE SOBREPOR, COM COMPRIMENTO DE 8" E ESPESSURA MÍNIMA DA CHAPA DE 1,50 MM	SINAPI	UN	0,06620000	R\$ 14,12	R\$ 0,93
TOTAL Material:						R\$ 0,93
Serviço	DESCRIÇÃO	FONTE	UNID	COEFICIENTE	PREÇO UNITÁRIO	TOTAL
101165	ALVENARIA DE EMBASAMENTO COM BLOCO ESTRUTURAL DE CONCRETO, DE 14X19X29CM E ARGAMASSA DE ASSENTAMENTO COM PREPARO EM BETONEIRA. AF_05/2020	SINAPI	M3	0,04170000	R\$ 862,79	R\$ 35,98
91924	CABO DE COBRE FLEXÍVEL ISOLADO, 1,5 MM², ANTI-CHAMA 450/750 V, PARA CIRCUITOS TERMINAIS - FORNECIMENTO E INSTALAÇÃO. AF_03/2023	SINAPI	M	0,67550000	R\$ 2,47	R\$ 1,67
95805	CONDULETE DE PVC, TIPO B, PARA ELETRODUTO DE PVC SOLDÁVEL DN 25 MM (3/4"), APARENTE - FORNECIMENTO E INSTALAÇÃO. AF_10/2022	SINAPI	UN	0,13250000	R\$ 20,32	R\$ 2,69
91852	ELETRODUTO FLEXÍVEL CORRUGADO, PVC, DN 20 MM (1/2"), PARA CIRCUITOS TERMINAIS, INSTALADO EM PAREDE - FORNECIMENTO E INSTALAÇÃO. AF_03/2023	SINAPI	M	0,06620000	R\$ 7,98	R\$ 0,53
91862	ELETRODUTO RÍGIDO ROSCÁVEL, PVC, DN 20 MM (1/2"), PARA CIRCUITOS TERMINAIS, INSTALADO EM FORRO - FORNECIMENTO E INSTALAÇÃO. AF_03/2023	SINAPI	M	0,13250000	R\$ 8,11	R\$ 1,07
91870	ELETRODUTO RÍGIDO ROSCÁVEL, PVC, DN 20 MM (1/2"), PARA CIRCUITOS TERMINAIS, INSTALADO EM PAREDE - FORNECIMENTO E INSTALAÇÃO. AF_03/2023	SINAPI	M	0,17220000	R\$ 11,06	R\$ 1,90
93358	ESCAVAÇÃO MANUAL DE VALA COM PROFUNDIDADE MENOR OU IGUAL A 1,30 M. AF_02/2021	SINAPI	M3	0,04040000	R\$ 83,55	R\$ 3,39
91170	FIXAÇÃO DE TUBOS HORIZONTAIS DE PVC ÁGUA, PVC ESGOTO, PVC ÁGUA PLUVIAL, CPVC, PPR, COBRE OU AÇO, DIÂMETROS MENORES OU IGUAIS A 40 MM, COM ABRAÇADEIRA METÁLICA RÍGIDA TIPO U PERFIL 1 1/4", FIXADA EM PERFILADO EM LAJE AF_09/2023_PS	SINAPI	M	0,13250000	R\$ 11,04	R\$ 1,46
91173	FIXAÇÃO DE TUBOS VERTICAIS DE PVC ÁGUA, PVC ESGOTO, PVC ÁGUA PLUVIAL, CPVC, PPR, COBRE OU AÇO, DIÂMETROS MENORES OU IGUAIS A 40 MM, COM ABRAÇADEIRA METÁLICA RÍGIDA TIPO U PERFIL 1 1/4", FIXADA EM PERFILADO EM PAREDE. AF_09/2023_PS	SINAPI	M	0,17220000	R\$ 4,12	R\$ 0,71
92023	INTERRUPTOR SIMPLES (1 MÓDULO) COM 1 TOMADA DE EMBUTIR 2P+T 10 A, INCLUINDO SUPORTE E PLACA - FORNECIMENTO E INSTALAÇÃO. AF_03/2023	SINAPI	UN	0,06620000	R\$ 45,43	R\$ 3,01
94559	JANELA DE AÇO TIPO BASCULANTE PARA VIDROS, COM BATENTE, FERRAGENS E PINTURA ANTICORROSIVA, EXCLUSIVE VIDROS, ACABAMENTO, ALIZAR E CONTRAMARCO. FORNECIMENTO E INSTALAÇÃO. AF_12/2019	SINAPI	M2	0,06620000	R\$ 554,40	R\$ 36,70
95240	LASTRO DE CONCRETO MAGRO, APLICADO EM PISOS, LAJES SOBRE SOLO OU RADIERS, ESPESSURA DE 3 CM. AF_07/2016	SINAPI	M2	0,00930000	R\$ 17,24	R\$ 0,16
95241	LASTRO DE CONCRETO MAGRO, APLICADO EM PISOS, LAJES SOBRE SOLO OU RADIERS, ESPESSURA DE 6 CM. AF_07/2016	SINAPI	M2	1,51100000	R\$ 28,73	R\$ 43,41
97586	LUMINÁRIA TIPO CALHA, DE SOBREPOR, COM 2 LÂMPADAS TUBULARES FLUORESCENTES DE 36 W, COM REATOR DE PARTIDA RÁPIDA - FORNECIMENTO E INSTALAÇÃO. AF_02/2020	SINAPI	UN	0,06620000	R\$ 137,19	R\$ 9,08
98445	PAREDE DE MADEIRA COMPENSADA PARA CONSTRUÇÃO TEMPORÁRIA EM CHAPA SIMPLES, EXTERNA, COM ÁREA LÍQUIDA MAIOR OU IGUAL A 6 M², COM VÃO. AF_05/2018	SINAPI	M2	0,80230000	R\$ 142,21	R\$ 114,10
98441	PAREDE DE MADEIRA COMPENSADA PARA CONSTRUÇÃO TEMPORÁRIA EM CHAPA SIMPLES, EXTERNA, COM ÁREA LÍQUIDA MAIOR OU IGUAL A 6 M², SEM VÃO. AF_05/2018	SINAPI	M2	0,51360000	R\$ 116,09	R\$ 59,62
98446	PAREDE DE MADEIRA COMPENSADA PARA CONSTRUÇÃO TEMPORÁRIA EM CHAPA SIMPLES, EXTERNA, COM ÁREA LÍQUIDA MENOR QUE 6 M², COM VÃO. AF_05/2018	SINAPI	M2	0,62550000	R\$ 187,20	R\$ 117,09
98442	PAREDE DE MADEIRA COMPENSADA PARA CONSTRUÇÃO TEMPORÁRIA EM CHAPA SIMPLES, EXTERNA, COM ÁREA LÍQUIDA MENOR QUE 6 M², SEM VÃO. AF_05/2018	SINAPI	M2	0,59110000	R\$ 119,46	R\$ 70,61
88489	PINTURA LÁTEX ACRÍLICA PREMIUM, APLICAÇÃO MANUAL EM PAREDES, DUAS DEMÃOS. AF_04/2023	SINAPI	M2	5,06490000	R\$ 10,37	R\$ 52,52
91341	PORTA EM ALUMÍNIO DE ABRIR TIPO VENEZIANA COM GUARNIÇÃO, FIXAÇÃO COM PARAFUSOS - FORNECIMENTO E INSTALAÇÃO. AF_12/2019	SINAPI	M2	0,15300000	R\$ 578,44	R\$ 88,50
93382	REATERRO MANUAL DE VALAS, COM COMPACTADOR DE SOLOS DE PERCUSSÃO. AF_08/2023	SINAPI	M3	0,01060000	R\$ 25,70	R\$ 0,27
94210	TELHAMENTO COM TELHA ONDULADA DE FIBROCIMENTO E = 6 MM, COM RECOBRIMENTO LATERAL DE 1 1/4 DE ONDA PARA TELHADO COM INCLINAÇÃO MÁXIMA DE 10°, COM ATÉ 2 ÁGUAS, INCLUSO IÇAMENTO. AF_07/2019	SINAPI	M2	1,71920000	R\$ 51,89	R\$ 88,87
92543	TRAMA DE MADEIRA COMPOSTA POR TERÇAS PARA TELHADOS DE ATÉ 2 ÁGUAS PARA TELHA ONDULADA DE FIBROCIMENTO, METÁLICA, PLÁSTICA OU TERMOACÚSTICA, INCLUSO TRANSPORTE VERTICAL. AF_07/2019	SINAPI	M2	1,71920000	R\$ 18,19	R\$ 31,27
					TOTAL Serviço:	R\$ 784,41
					VALOR:	R\$ 785,53

VALOR ENCARGOS:	INCLUSO
VALOR BDI (22,88%):	R\$ 173,15
VALOR COM BDI:	R\$ 940,88

2.2.1.7. 93210 EXECUÇÃO DE REFEITÓRIO EM CANTEIRO DE OBRA EM CHAPA DE MADEIRA COMPENSADA, NÃO INCLUSO MOBILIÁRIO E EQUIPAMENTOS. AF_02/2016 (M2)

Material	DESCRIÇÃO	FONTE	UNID	COEFICIENTE	PREÇO UNITÁRIO	TOTAL
00010886	EXTINTOR DE INCENDIO PORTATIL COM CARGA DE AGUA PRESSURIZADA DE 10 L CLASSE A	SINAPI	UN	0,02680000	R\$ 198,80	R\$ 5,05
00010891	EXTINTOR DE INCENDIO PORTATIL COM CARGA DE PO QUIMICO SECO (PQS) DE 4 KG, CLASSE BC	SINAPI	UN	0,02680000	R\$ 182,38	R\$ 4,89
00003080	FECHADURA ESPELHO PARA PORTA EXTERNA, EM AÇO INOX (MAQUINA, TESTA E CONTRA-TESTA) E EM ZAMAC (MACANETA, LINGUETA E TRINCOS) COM ACABAMENTO CROMADO, MAQUINA DE 40 MM, INCLUINDO CHAVE TIPO CILINDRO	SINAPI	CJ	0,02680000	R\$ 51,50	R\$ 1,38
00011587	FORRO DE PVC LISO, BRANCO, REGUA DE 10 CM, ESPESSURA DE 8 MM A 10 MM (COM COLOCACAO / SEM ESTRUTURA METALICA)	SINAPI	M2	1,00000000	R\$ 84,48	R\$ 84,48
00037525	TELA PLASTICA TECIDA LISTRADA BRANCA E LARANJA, TIPO GUARDA CORPO, EM POLIETILENO MONOFILADO, ROLO 1,20 X 50 M (L X C)	SINAPI	M	1,27820000	R\$ 1,76	R\$ 2,25
TOTAL Material:						R\$ 78,05

Mão de Obra com Encargos Complementares	DESCRIÇÃO	FONTE	UNID	COEFICIENTE	PREÇO UNITÁRIO	TOTAL
88262	CARPINTEIRO DE FORMAS COM ENCARGOS COMPLEMENTARES	SINAPI	H	1,11550000	R\$ 27,49	R\$ 30,87
TOTAL Mão de Obra com Encargos Complementares:						R\$ 30,87


Serviço	DESCRIÇÃO	FONTE	UNID	COEFICIENTE	PREÇO UNITÁRIO	TOTAL
101165	ALVENARIA DE EMBASAMENTO COM BLOCO ESTRUTURAL DE CONCRETO, DE 14X19X29CM E ARGAMASSA DE ASSENTAMENTO COM PREPARO EM BETONEIRA. AF_05/2020	SINAPI	M3	0,04000000	R\$ 862,79	R\$ 34,51
86934	BANCADA DE MÁRMORE SINTÉTICO 120 X 60CM, COM CUBA INTEGRADA, INCLUSO SIFÃO TIPO FLEXÍVEL EM PVC, VÁLVULA EM PLÁSTICO CROMADO TIPO AMERICANA E TORNEIRA CROMADA LONGA, DE PAREDE, PADRÃO POPULAR - FORNECIMENTO E INSTALAÇÃO. AF_01/2020	SINAPI	UN	0,02680000	R\$ 323,83	R\$ 8,68
91824	CABO DE COBRE FLEXÍVEL ISOLADO, 1,5 MM², ANTI-CHAMA 450/750 V, PARA CIRCUITOS TERMINAIS - FORNECIMENTO E INSTALAÇÃO. AF_03/2023	SINAPI	M	0,85810000	R\$ 2,47	R\$ 2,12
91926	CABO DE COBRE FLEXÍVEL ISOLADO, 2,5 MM², ANTI-CHAMA 450/750 V, PARA CIRCUITOS TERMINAIS - FORNECIMENTO E INSTALAÇÃO. AF_03/2023	SINAPI	M	2,55030000	R\$ 3,54	R\$ 9,03
98102	CAIXA DE GORDURA SIMPLES, CIRCULAR, EM CONCRETO PRÉ-MOLDADO, DIÂMETRO INTERNO = 0,4 M, ALTURA INTERNA = 0,4 M. AF_12/2020	SINAPI	UN	0,02680000	R\$ 134,71	R\$ 3,61
97906	CAIXA ENTERRADA HIDRÁULICA RETANGULAR, EM ALVENARIA COM BLOCOS DE CONCRETO, DIMENSÕES INTERNAS: 0,6X0,6X0,6 M PARA REDE DE ESGOTO. AF_12/2020	SINAPI	UN	0,02680000	R\$ 406,76	R\$ 10,90
91937	CAIXA OCTOGONAL 3" X 3", PVC, INSTALADA EM LAJE - FORNECIMENTO E INSTALAÇÃO. AF_03/2023	SINAPI	UN	0,16110000	R\$ 14,53	R\$ 2,34
95805	CONDULETE DE PVC, TIPO B, PARA ELETRODUTO DE PVC SOLDÁVEL DN 25 MM (3/4"), APARENTE - FORNECIMENTO E INSTALAÇÃO. AF_10/2022	SINAPI	UN	0,18790000	R\$ 20,32	R\$ 3,82
95811	CONDULETE DE PVC, TIPO LB, PARA ELETRODUTO DE PVC SOLDÁVEL DN 25 MM (3/4"), APARENTE - FORNECIMENTO E INSTALAÇÃO. AF_10/2022	SINAPI	UN	0,02680000	R\$ 16,42	R\$ 0,44
91811	CURVA 90 GRAUS PARA ELETRODUTO, PVC, ROSCÁVEL, DN 20 MM (1/2"), PARA CIRCUITOS TERMINAIS, INSTALADA EM PAREDE - FORNECIMENTO E INSTALAÇÃO. AF_03/2023	SINAPI	UN	0,10740000	R\$ 15,90	R\$ 1,71
101891	DISJUNTOR MONOPOLAR TIPO NEMA, CORRENTE NOMINAL DE 35 ATÉ 50A - FORNECIMENTO E INSTALAÇÃO. AF_10/2020	SINAPI	UN	0,10740000	R\$ 20,46	R\$ 2,20
91862	ELETRODUTO RÍGIDO ROSCÁVEL, PVC, DN 20 MM (1/2"), PARA CIRCUITOS TERMINAIS, INSTALADO EM FORRO - FORNECIMENTO E INSTALAÇÃO. AF_03/2023	SINAPI	M	0,32210000	R\$ 8,11	R\$ 2,61
91870	ELETRODUTO RÍGIDO ROSCÁVEL, PVC, DN 20 MM (1/2"), PARA CIRCUITOS TERMINAIS, INSTALADO EM PAREDE - FORNECIMENTO E INSTALAÇÃO. AF_03/2023	SINAPI	M	0,53690000	R\$ 11,06	R\$ 5,94
93358	ESCAVAÇÃO MANUAL DE VALA COM PROFUNDIDADE MENOR OU IGUAL A 1,30 M. AF_02/2021	SINAPI	M3	0,03900000	R\$ 83,55	R\$ 3,26
91170	FIXAÇÃO DE TUBOS HORIZONTAIS DE PVC ÁGUA, PVC ESGOTO, PVC ÁGUA PLUVIAL, CPVC, PPR, COBRE OU AÇO, DIÂMETROS MENORES OU IGUAIS A 40 MM, COM ABRAÇADEIRA METÁLICA RÍGIDA TIPO U PERFIL 1 147, FIXADA EM PERFILADO EM LAJE. AF_09/2023_PS	SINAPI	M	0,32210000	R\$ 11,04	R\$ 3,58
91173	FIXAÇÃO DE TUBOS VERTICAIS DE PVC ÁGUA, PVC ESGOTO, PVC ÁGUA PLUVIAL, CPVC, PPR, COBRE OU AÇO, DIÂMETROS MENORES OU IGUAIS A 40 MM, COM ABRAÇADEIRA METÁLICA RÍGIDA TIPO U PERFIL 1 147, FIXADA EM PERFILADO EM PAREDE. AF_09/2023_PS	SINAPI	M	0,53690000	R\$ 4,12	R\$ 2,21
92023	INTERRUPTOR SIMPLES (1 MÓDULO) COM 1 TOMADA DE EMBUTIR 2P+T 10 A, INCLUINDO SUPORTE E PLACA - FORNECIMENTO E INSTALAÇÃO. AF_03/2023	SINAPI	UN	0,02680000	R\$ 45,43	R\$ 1,22
89724	JOELHO 90 GRAUS, PVC, SERIE NORMAL, ESGOTO PREDIAL, DN 40 MM, JUNTA SOLDÁVEL, FORNECIDO E INSTALADO EM RAMAL DE DESCARGA OU RAMAL DE ESGOTO SANITÁRIO. AF_08/2022	SINAPI	UN	0,05370000	R\$ 9,02	R\$ 0,48
95240	LASTRO DE CONCRETO MAGRO, APLICADO EM PISOS, LAJES SOBRE SOLO OU RADIERS, ESPESSURA DE 3 CM. AF_07/2016	SINAPI	M2	0,00900000	R\$ 17,24	R\$ 0,18
95241	LASTRO DE CONCRETO MAGRO, APLICADO EM PISOS, LAJES SOBRE SOLO OU RADIERS, ESPESSURA DE 5 CM. AF_07/2016	SINAPI	M2	1,45100000	R\$ 28,73	R\$ 41,89

86943	LAVATÓRIO LOUÇA BRANCA SUSPENSO, 29,5 X 39CM OU EQUIVALENTE, PADRÃO POPULAR, INCLUSO SIFÃO FLEXÍVEL EM PVC, VÁLVULA E ENGATE FLEXÍVEL 30CM EM PLÁSTICO E TORNEIRA CROMADA DE MESA, PADRÃO POPULAR - FORNECIMENTO E INSTALAÇÃO. AF_01/2020	SINAPI	UN	0,02680000	R\$ 210,66	R\$ 5,65
97586	LUMINÁRIA TIPO CALHA, DE SOBREPOR, COM 2 LÂMPADAS TUBULARES FLUORESCENTES DE 36 W, COM REATOR DE PARTIDA RÁPIDA - FORNECIMENTO E INSTALAÇÃO. AF_02/2020	SINAPI	UN	0,16110000	R\$ 137,19	R\$ 22,10
98445	PAREDE DE MADEIRA COMPENSADA PARA CONSTRUÇÃO TEMPORÁRIA EM CHAPA SIMPLES, EXTERNA, COM ÁREA LÍQUIDA MAIOR OU IGUAL A 6 M², COM VÃO. AF_05/2018	SINAPI	M2	0,22640000	R\$ 142,21	R\$ 32,20
98441	PAREDE DE MADEIRA COMPENSADA PARA CONSTRUÇÃO TEMPORÁRIA EM CHAPA SIMPLES, EXTERNA, COM ÁREA LÍQUIDA MAIOR OU IGUAL A 6 M², SEM VÃO. AF_05/2018	SINAPI	M2	0,14490000	R\$ 116,09	R\$ 16,82
98446	PAREDE DE MADEIRA COMPENSADA PARA CONSTRUÇÃO TEMPORÁRIA EM CHAPA SIMPLES, EXTERNA, COM ÁREA LÍQUIDA MENOR QUE 6 M², COM VÃO. AF_05/2018	SINAPI	M2	0,17650000	R\$ 187,20	R\$ 33,04
98442	PAREDE DE MADEIRA COMPENSADA PARA CONSTRUÇÃO TEMPORÁRIA EM CHAPA SIMPLES, EXTERNA, COM ÁREA LÍQUIDA MENOR QUE 6 M², SEM VÃO. AF_05/2018	SINAPI	M2	0,16680000	R\$ 119,46	R\$ 19,93
88489	PINTURA LÁTEX ACRÍLICA PREMIUM, APLICAÇÃO MANUAL EM PAREDES, DUAS DEMÃOS. AF_04/2023	SINAPI	M2	1,42930000	R\$ 10,37	R\$ 14,82
89957	PONTO DE CONSUMO TERMINAL DE ÁGUA FRIA (SUBRAMAL) COM TUBULAÇÃO DE PVC, DN 25 MM, INSTALADO EM RAMAL DE ÁGUA, INCLUSO RASGO E CHUMBAMENTO EM ALVENARIA. AF_12/2014	SINAPI	UN	0,05370000	R\$ 130,67	R\$ 7,02
90822	PORTA DE MADEIRA PARA PINTURA, SEMI-OCIA (LÉVE OU MÉDIA), 80X210CM, ESPESSURA DE 3,5CM, INCLUSO DOBRADIÇAS - FORNECIMENTO E INSTALAÇÃO. AF_12/2019	SINAPI	UN	0,02680000	R\$ 306,42	R\$ 8,21
101875	QUADRO DE DISTRIBUIÇÃO DE ENERGIA EM PVC, DE EMBUTIR, SEM BARRAMENTO, PARA 6 DISJUNTORES - FORNECIMENTO E INSTALAÇÃO. AF_10/2020	SINAPI	UN	0,02680000	R\$ 64,32	R\$ 1,72
93382	REATERRO MANUAL DE VALAS, COM COMPACTADOR DE SOLOS DE PERCUSSÃO. AF_06/2023	SINAPI	M3	0,01000000	R\$ 25,70	R\$ 0,26
94210	TELHAMENTO COM TELHA ONDULADA DE FIBROCIMENTO E = 6 MM, COM RECOBRIMENTO LATERAL DE 1 1/4 DE ONDA PARA TELHADO COM INCLINAÇÃO MÁXIMA DE 10°, COM ATÉ 2 ÁGUAS, INCLUSO IÇAMENTO. AF_07/2019	SINAPI	M2	1,45100000	R\$ 51,69	R\$ 75,00
92000	TOMADA BAIXA DE EMBUTIR (1 MÓDULO), 2P+T 10 A, INCLUINDO SUPORTE E PLACA - FORNECIMENTO E INSTALAÇÃO. AF_03/2023	SINAPI	UN	0,02680000	R\$ 27,91	R\$ 0,75
92008	TOMADA BAIXA DE EMBUTIR (2 MÓDULOS), 2P+T 10 A, INCLUINDO SUPORTE E PLACA - FORNECIMENTO E INSTALAÇÃO. AF_03/2023	SINAPI	UN	0,13420000	R\$ 42,83	R\$ 5,75
92543	TRAMA DE MADEIRA COMPOSTA POR TERÇAS PARA TELHADOS DE ATÉ 2 ÁGUAS PARA TELHA ONDULADA DE FIBROCIMENTO, METÁLICA, PLÁSTICA OU TERMOACÚSTICA. INCLUSO TRANSPORTE VERTICAL. AF_07/2019	SINAPI	M2	1,45100000	R\$ 18,19	R\$ 26,39
89714	TUBO PVC, SERIE NORMAL, ESGOTO PREDIAL, DN 100 MM, FORNECIDO E INSTALADO EM RAMAL DE DESCARGA OU RAMAL DE ESGOTO SANITÁRIO. AF_08/2022	SINAPI	M	0,14230000	R\$ 34,52	R\$ 4,91
88711	TUBO PVC, SERIE NORMAL, ESGOTO PREDIAL, DN 40 MM, FORNECIDO E INSTALADO EM RAMAL DE DESCARGA OU RAMAL DE ESGOTO SANITÁRIO. AF_08/2022	SINAPI	M	0,08860000	R\$ 19,90	R\$ 1,76
TOTAL Serviço:						R\$ 418,82
VALOR:						R\$ 525,54
VALOR ENCARGOS*:						INCLUSO
VALDR BDI (22,88%):						R\$ 120,24
VALOR COM BDI:						R\$ 645,78

2.1.8. 93212 EXECUÇÃO DE SANITÁRIO E VESTIÁRIO EM CANTEIRO DE OBRA EM CHAPA DE MADEIRA COMPENSADA, NÃO INCLUSO MOBILIÁRIO. AF_02/2016 (M2)


Material	FORTE	UNID	COEFICIENTE	PREÇO UNITARIO	TOTAL
00011712	CAIXA SIFONADA, PVC, 150 X 150 X 50 MM, COM GRELHA QUADRADA, BRANCA (NBR 5688)	SINAPI	UN	0,03480000	R\$ 37,84
00003080	FECHADURA ESPELHO PARA PORTA EXTERNA, EM AÇO INOX (MAQUINA, TESTA E CONTRA-TESTA) E EM ZAMAC (MACANETA, LINGUETA E TRINCOS) COM ACABAMENTO CROMADO, MAQUINA DE 40 MM. INCLUINDO CHAVE TIPO CILINDRO	SINAPI	CJ	0,03480000	R\$ 51,50
00011587	FORRO DE PVC LISO, BRANCO, REGUA DE 10 CM, ESPESSURA DE 8 MM A 10 MM (COM COLOCAÇÃO / SEM ESTRUTURA METÁLICA)	SINAPI	M2	0,97620000	R\$ 64,46
00003659	JUNÇÃO SIMPLES DE REDUÇÃO, PVC, DN 100 X 50 MM, SERIE NORMAL PARA ESGOTO PREDIAL	SINAPI	UN	0,01740000	R\$ 15,29
00003670	JUNÇÃO SIMPLES, PVC, 45 GRAUS, DN 100 X 100 MM, SERIE NORMAL PARA ESGOTO PREDIAL	SINAPI	UN	0,03480000	R\$ 19,63
00011697	MICTORIO COLETIVO AÇO INOX (AISI 304), E = 0,8 MM, DE *100 X 40 X 30* CM (C X A X P)	SINAPI	UN	0,01740000	R\$ 471,76
00043777	PORTA DE MADEIRA, FOLHA LEVE (NBR 15930), DE 600 X 2100 MM, E = 35 MM, NÚCLEO COLMEIA, CAPA LISA EM HDF, ACABAMENTO MELAMINICO EM PADRAO MADEIRA	SINAPI	UN	0,04476180	R\$ 192,38
00021112	VÁLVULA DE DESCARGA EM METAL CROMADO PARA MICTORIO COM ACIONAMENTO POR PRESSÃO E FECHAMENTO AUTOMÁTICO	SINAPI	UN	0,01740000	R\$ 289,06
TOTAL Material:					R\$ 89,84
Serviço	FORTE	UNID	COEFICIENTE	PREÇO UNITARIO	TOTAL
89173	(COMPOSIÇÃO REPRESENTATIVA) DO SERVIÇO DE EMBOÇO/MASSA ÚNICA, APLICADO MANUALMENTE, TRAÇO 1:2:8, EM BETONEIRA DE 400L, PAREDES INTERNAS, COM EXECUÇÃO DE TALISCAS, EDIFICAÇÃO HABITACIONAL UNIFAMILIAR (CASAS) E EDIFICAÇÃO PÚBLICA PADRÃO. AF_12/2014	SINAPI	M2	0,78790000	R\$ 36,10
TOTAL Serviço:					R\$ 27,72

89171	(COMPOSIÇÃO REPRESENTATIVA) DO SERVIÇO DE REVESTIMENTO CERÂMICO PARA PISO COM PLACAS TIPO ESMALTADA EXTRA DE DIMENSÕES 35X35 CM, PARA EDIFICAÇÃO HABITACIONAL UNIFAMILIAR (CASA) E EDIFICAÇÃO PÚBLICA PADRÃO. AF_11/2014	SINAPI	M2	0,46280000	R\$ 48,37	R\$ 16,68
101165	ALVENARIA DE EMBASAMENTO COM BLOCO ESTRUTURAL DE CONCRETO, DE 14X19X29CM E ARGAMASSA DE ASSENTAMENTO COM PREPARO EM BETONEIRA AF_05/2020	SINAPI	M3	0,02860000	R\$ 86,79	R\$ 24,88
103328	ALVENARIA DE VEDAÇÃO DE BLOCOS CERÂMICOS FURADOS NA HORIZONTAL DE 9X19X19 CM (ESPESSURA 9 CM) E ARGAMASSA DE ASSENTAMENTO COM PREPARO EM BETONEIRA. AF_12/2021	SINAPI	M2	0,46750000	R\$ 79,24	R\$ 37,04
91924	CABO DE COBRE FLEXÍVEL ISOLADO, 1,5 MM², ANTI-CHAMA 450/750 V, PARA CIRCUITOS TERMINAIS - FORNECIMENTO E INSTALAÇÃO. AF_03/2023	SINAPI	M	1,25300000	R\$ 2,47	R\$ 3,09
92981	CABO DE COBRE FLEXÍVEL ISOLADO, 16 MM², ANTI-CHAMA 450/750 V, PARA DISTRIBUIÇÃO - FORNECIMENTO E INSTALAÇÃO. AF_12/2015	SINAPI	M	0,26110000	R\$ 11,59	R\$ 3,03
91926	CABO DE COBRE FLEXÍVEL ISOLADO, 2,5 MM², ANTI-CHAMA 450/750 V, PARA CIRCUITOS TERMINAIS - FORNECIMENTO E INSTALAÇÃO. AF_03/2023	SINAPI	M	0,46990000	R\$ 3,54	R\$ 1,66
91928	CABO DE COBRE FLEXÍVEL ISOLADO, 4 MM², ANTI-CHAMA 450/750 V, PARA CIRCUITOS TERMINAIS - FORNECIMENTO E INSTALAÇÃO. AF_03/2023	SINAPI	M	1,04420000	R\$ 5,37	R\$ 5,61
97886	CAIXA ENTERRADA ELÉTRICA RETANGULAR, EM ALVENARIA COM TJOLOS CERÂMICOS MACIÇOS, FUNDO COM BRITA, DIMENSÕES INTERNAS: 0,3X0,3X0,3 M. AF_12/2020	SINAPI	UN	0,05220000	R\$ 147,08	R\$ 7,68
97906	CAIXA ENTERRADA HIDRÁULICA RETANGULAR, EM ALVENARIA COM BLOCOS DE CONCRETO, DIMENSÕES INTERNAS: 0,6X0,6X0,6 M PARA REDE DE ESGOTO. AF_12/2020	SINAPI	UN	0,03480000	R\$ 406,78	R\$ 14,16
91937	CAIXA OCTÓGONAL 3" X 3", PVC, INSTALADA EM LAJE - FORNECIMENTO E INSTALAÇÃO. AF_03/2023	SINAPI	UN	0,13920000	R\$ 14,53	R\$ 2,02
87903	CHAPISCO APLICADO EM ALVENARIA (COM PRESENÇA DE VÃOS) E ESTRUTURAS DE CONCRETO DE FACHADA, COM ROLO PARA TEXTURA ACRÍLICA, ARGAMASSA INDUSTRIALIZADA COM PREPARO EM MISTURADOR 300 KG. AF_10/2022	SINAPI	M2	0,16810000	R\$ 11,68	R\$ 1,96
87885	CHAPISCO APLICADO NO TETO OU EM ALVENARIA E ESTRUTURA, COM ROLO PARA TEXTURA ACRÍLICA, ARGAMASSA INDUSTRIALIZADA COM PREPARO EM MISTURADOR 300 KG. AF_10/2022	SINAPI	M2	0,76790000	R\$ 9,32	R\$ 7,16
90466	CHUMBAMENTO LINEAR EM ALVENARIA PARA RAMAIS/DISTRIBUIÇÃO DE INSTALAÇÕES HIDRÁULICAS COM DIÂMETROS MENORES OU IGUAIS A 40 MM. AF_09/2023	SINAPI	M	0,07220000	R\$ 14,64	R\$ 1,06
100860	CHUVEIRO ELÉTRICO COMUM CORPO PLÁSTICO, TIPO DUCHA ? FORNECIMENTO E INSTALAÇÃO. AF_01/2020	SINAPI	UN	0,06960000	R\$ 84,35	R\$ 5,87
95805	CONDULETE DE PVC, TIPO B, PARA ELETRODUTO DE PVC SOLDÁVEL DN 25 MM (3/4"), APARENTE - FORNECIMENTO E INSTALAÇÃO. AF_10/2022	SINAPI	UN	0,01740000	R\$ 20,32	R\$ 0,35
95811	CONDULETE DE PVC, TIPO LB, PARA ELETRODUTO DE PVC SOLDÁVEL DN 25 MM (3/4"), APARENTE - FORNECIMENTO E INSTALAÇÃO. AF_10/2022	SINAPI	UN	0,05220000	R\$ 16,42	R\$ 0,86
91911	CURVA 90 GRAUS PARA ELETRODUTO, PVC, ROSCÁVEL, DN 20 MM (1/2"), PARA CIRCUITOS TERMINAIS, INSTALADA EM PAREDE - FORNECIMENTO E INSTALAÇÃO. AF_03/2023	SINAPI	UN	0,06980000	R\$ 15,90	R\$ 1,11
91890	CURVA 90 GRAUS PARA ELETRODUTO, PVC, ROSCÁVEL, DN 25 MM (3/4"), PARA CIRCUITOS TERMINAIS, INSTALADA EM FORRO - FORNECIMENTO E INSTALAÇÃO. AF_03/2023	SINAPI	UN	0,01740000	R\$ 12,57	R\$ 0,22
89748	CURVA CURTA 90 GRAUS, PVC, SERIE NORMAL, ESGOTO PREDIAL, DN 100 MM, JUNTA ELÁSTICA, FORNECIDO E INSTALADO EM RAMAL DE DESCARGA OU RAMAL DE ESGOTO SANITÁRIO. AF_08/2022	SINAPI	UN	0,05220000	R\$ 37,02	R\$ 1,93
101891	DISJUNTOR MONOPOLAR TIPO NEMA, CORRENTE NOMINAL DE 35 ATÉ 50A - FORNECIMENTO E INSTALAÇÃO. AF_10/2020	SINAPI	UN	0,10440000	R\$ 20,46	R\$ 2,14
91862	ELETRODUTO RÍGIDO ROSCÁVEL, PVC, DN 20 MM (1/2"), PARA CIRCUITOS TERMINAIS, INSTALADO EM FORRO - FORNECIMENTO E INSTALAÇÃO. AF_03/2023	SINAPI	M	0,33070000	R\$ 8,11	R\$ 2,68
91870	ELETRODUTO RÍGIDO ROSCÁVEL, PVC, DN 20 MM (1/2"), PARA CIRCUITOS TERMINAIS, INSTALADO EM PAREDE - FORNECIMENTO E INSTALAÇÃO. AF_03/2023	SINAPI	M	0,15660000	R\$ 11,06	R\$ 1,73
91863	ELETRODUTO RÍGIDO ROSCÁVEL, PVC, DN 25 MM (3/4"), PARA CIRCUITOS TERMINAIS, INSTALADO EM FORRO - FORNECIMENTO E INSTALAÇÃO. AF_03/2023	SINAPI	M	0,13050000	R\$ 9,51	R\$ 1,24
91871	ELETRODUTO RÍGIDO ROSCÁVEL, PVC, DN 25 MM (3/4"), PARA CIRCUITOS TERMINAIS, INSTALADO EM PAREDE - FORNECIMENTO E INSTALAÇÃO. AF_03/2023	SINAPI	M	0,02610000	R\$ 12,45	R\$ 0,32
87777	EMBOÇO OU MASSA ÚNICA EM ARGAMASSA TRAÇO 1:2:8, PREPARO MANUAL, APLICADA MANUALMENTE EM PANOS DE FACHADA COM PRESENÇA DE VÃOS, ESPESSURA DE 25 MM. AF_08/2022	SINAPI	M2	0,16810000	R\$ 54,31	R\$ 9,13
93358	ESCAVAÇÃO MANUAL DE VALA COM PROFUNDIDADE MENOR OU IGUAL A 1,30 M. AF_02/2021	SINAPI	M3	0,02790000	R\$ 83,55	R\$ 2,33
91305	FECHADURA DE EMBUTIR PARA PORTA DE BANHEIRO, COMPLETA, ACABAMENTO PADRÃO POPULAR, INCLUSO EXECUÇÃO DE FURO - FORNECIMENTO E INSTALAÇÃO. AF_12/2019	SINAPI	UN	0,05220000	R\$ 86,19	R\$ 4,50
91170	FIXAÇÃO DE TUBOS HORIZONTAIS DE PVC ÁGUA, PVC ESGOTO, PVC ÁGUA PLUVIAL, CPVC, PPR, COBRE OU AÇO, DIÂMETROS MENORES OU IGUAIS A 40 MM, COM ABRAÇADEIRA METÁLICA RÍGIDA TIPO U PERFIL 1 1/4", FIXADA EM PERFILADO EM LAJE. AF_09/2023_PS	SINAPI	M	0,46120000	R\$ 11,04	R\$ 5,09
91173	FIXAÇÃO DE TUBOS VERTICAIS DE PVC ÁGUA, PVC ESGOTO, PVC ÁGUA PLUVIAL, CPVC, PPR, COBRE OU AÇO, DIÂMETROS MENORES OU IGUAIS A 40 MM, COM ABRAÇADEIRA METÁLICA RÍGIDA TIPO U PERFIL 1 1/4", FIXADA EM PERFILADO EM PAREDE. AF_09/2023_PS	SINAPI	M	0,18270000	R\$ 4,12	R\$ 0,76
96985	HASTE DE ATERRAMENTO, DIÂMETRO 5/8", COM 3 METROS - FORNECIMENTO E INSTALAÇÃO. AF_08/2023	SINAPI	UN	0,05220000	R\$ 66,23	R\$ 3,46



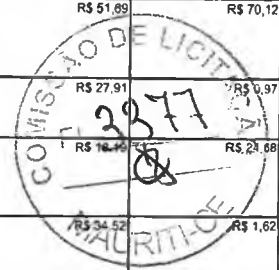
Handwritten signature or initials at the bottom right of the page.

91959	INTERRUPTOR SIMPLES (2 MÓDULOS), 10A/250V, INCLUINDO SUPORTE E PLACA FORNECIMENTO E INSTALAÇÃO. AF_03/2023	SINAPI	UN	0,01740000	R\$ 40,45	R\$ 0,70
91967	INTERRUPTOR SIMPLES (3 MÓDULOS), 10A/250V, INCLUINDO SUPORTE E PLACA FORNECIMENTO E INSTALAÇÃO. AF_03/2023	SINAPI	UN	0,01740000	R\$ 54,20	R\$ 0,84
94559	JANELA DE AÇO TIPO BASCULANTE PARA VIDROS, COM BATENTE, FERRAGENS E PINTURA ANTICORROSIVA. EXCLUSIVE VIDROS, ACABAMENTO, ALIZAR E CONTRAMARCO. FORNECIMENTO E INSTALAÇÃO. AF_12/2019	SINAPI	M2	0,09050000	R\$ 554,46	R\$ 50,17
89724	JOELHO 90 GRAUS, PVC, SERIE NORMAL, ESGOTO PREDIAL, DN 40 MM, JUNTA SOLDÁVEL, FORNECIDO E INSTALADO EM RAMAL DE DESCARGA OU RAMAL DE ESGOTO SANITARIO. AF_08/2022	SINAPI	UN	0,17400000	R\$ 9,02	R\$ 1,57
89731	JOELHO 90 GRAUS, PVC, SERIE NORMAL, ESGOTO PREDIAL, DN 50 MM, JUNTA ELÁSTICA, FORNECIDO E INSTALADO EM RAMAL DE DESCARGA OU RAMAL DE ESGOTO SANITARIO. AF_08/2022	SINAPI	UN	0,01740000	R\$ 13,82	R\$ 0,24
89970	KIT DE REGISTRO DE PRESSÃO BRUTO DE LATÃO 3/4", INCLUSIVE CONEXÕES, ROSCÁVEL, INSTALADO EM RAMAL DE ÁGUA FRIA - FORNECIMENTO E INSTALAÇÃO. AF_12/2014	SINAPI	UN	0,06960000	R\$ 39,16	R\$ 2,73
95240	LASTRO DE CONCRETO MAGRO, APLICADO EM PISOS, LAJES SOBRE SOLO OU RADIERS, ESPESURA DE 3 CM. AF_07/2016	SINAPI	M2	0,00840000	R\$ 17,24	R\$ 0,11
95241	LASTRO DE CONCRETO MAGRO, APLICADO EM PISOS, LAJES SOBRE SOLO OU RADIERS, ESPESURA DE 5 CM. AF_07/2016	SINAPI	M2	1,33280000	R\$ 28,73	R\$ 38,29
86943	LAVATÓRIO LOUÇA BRANCA SUSPENSO, 29,5 X 39CM OU EQUIVALENTE, PADRÃO POPULAR, INCLUSO SIFÃO FLEXÍVEL EM PVC, VÁLVULA E ENGATE FLEXÍVEL 30CM EM PLÁSTICO E TORNEIRA CROMADA DE MESA, PADRÃO POPULAR - FORNECIMENTO E INSTALAÇÃO. AF_01/2020	SINAPI	UN	0,05220000	R\$ 210,66	R\$ 11,00
97586	LUMINÁRIA TIPO CALHA, DE SOBREPOR, COM 2 LÂMPADAS TUBULARES FLUORESCENTES DE 36 W, COM REATOR DE PARTIDA RÁPIDA - FORNECIMENTO E INSTALAÇÃO. AF_02/2020	SINAPI	UN	0,13920000	R\$ 137,19	R\$ 19,10
91882	LUVA PARA ELETRODUTO, PVC, ROSCÁVEL, DN 20 MM (1/2"), PARA CIRCUITOS TERMINAIS, INSTALADA EM PAREDE - FORNECIMENTO E INSTALAÇÃO. AF_03/2023	SINAPI	UN	0,03480000	R\$ 9,81	R\$ 0,34
91875	LUVA PARA ELETRODUTO, PVC, ROSCÁVEL, DN 25 MM (3/4"), PARA CIRCUITOS TERMINAIS, INSTALADA EM FORRO - FORNECIMENTO E INSTALAÇÃO. AF_03/2023	SINAPI	UN	0,03480000	R\$ 7,87	R\$ 0,27
87548	MASSA ÚNICA, PARA RECEBIMENTO DE PINTURA, EM ARGAMASSA TRAÇO 1:2:8 PREPARO MANUAL, APLICADA MANUALMENTE EM FACES INTERNAS DE PAREDES ESPESURA DE 10MM, COM EXECUÇÃO DE TALISCAS. AF_06/2014	SINAPI	M2	0,18940000	R\$ 25,58	R\$ 4,84
98445	PAREDE DE MADEIRA COMPENSADA PARA CONSTRUÇÃO TEMPORÁRIA EM CHAPA SIMPLES, EXTERNA, COM ÁREA LÍQUIDA MAIOR OU IGUAL A 6 M², COM VÃO. AF_05/2018	SINAPI	M2	0,40810000	R\$ 142,21	R\$ 58,04
98441	PAREDE DE MADEIRA COMPENSADA PARA CONSTRUÇÃO TEMPORÁRIA EM CHAPA SIMPLES, EXTERNA, COM ÁREA LÍQUIDA MAIOR OU IGUAL A 6 M², SEM VÃO. AF_05/2018	SINAPI	M2	0,26120000	R\$ 116,09	R\$ 30,32
98446	PAREDE DE MADEIRA COMPENSADA PARA CONSTRUÇÃO TEMPORÁRIA EM CHAPA SIMPLES, EXTERNA, COM ÁREA LÍQUIDA MENOR QUE 6 M², COM VÃO. AF_05/2018	SINAPI	M2	0,31820000	R\$ 187,20	R\$ 59,57
98442	PAREDE DE MADEIRA COMPENSADA PARA CONSTRUÇÃO TEMPORÁRIA EM CHAPA SIMPLES, EXTERNA, COM ÁREA LÍQUIDA MENOR QUE 6 M², SEM VÃO. AF_05/2018	SINAPI	M2	0,30070000	R\$ 119,46	R\$ 35,92
98447	PAREDE DE MADEIRA COMPENSADA PARA CONSTRUÇÃO TEMPORÁRIA EM CHAPA SIMPLES, INTERNA, COM ÁREA LÍQUIDA MAIOR OU IGUAL A 6 M², COM VÃO. AF_05/2018	SINAPI	M2	0,12970000	R\$ 117,93	R\$ 15,30
98443	PAREDE DE MADEIRA COMPENSADA PARA CONSTRUÇÃO TEMPORÁRIA EM CHAPA SIMPLES, INTERNA, COM ÁREA LÍQUIDA MAIOR OU IGUAL A 6 M², SEM VÃO. AF_05/2018	SINAPI	M2	0,08300000	R\$ 98,57	R\$ 8,18
98448	PAREDE DE MADEIRA COMPENSADA PARA CONSTRUÇÃO TEMPORÁRIA EM CHAPA SIMPLES, INTERNA, COM ÁREA LÍQUIDA MENOR QUE 6 M², COM VÃO. AF_05/2018	SINAPI	M2	0,10110000	R\$ 152,33	R\$ 15,40
98444	PAREDE DE MADEIRA COMPENSADA PARA CONSTRUÇÃO TEMPORÁRIA EM CHAPA SIMPLES, INTERNA, COM ÁREA LÍQUIDA MENOR QUE 6 M², SEM VÃO. AF_05/2018	SINAPI	M2	0,09560000	R\$ 100,98	R\$ 9,65
88489	PINTURA LÁTEX ACRÍLICA PREMIUM, APLICAÇÃO MANUAL EM PAREDES, DUAS DEMÃOS. AF_04/2023	SINAPI	M2	2,44420000	R\$ 10,37	R\$ 25,35
98679	PISO CIMENTADO, TRAÇO 1:3 (CIMENTO E AREIA), ACABAMENTO LISO, ESPESURA 2,0 CM, PREPARO MECÂNICO DA ARGAMASSA. AF_08/2020	SINAPI	M2	0,51340000	R\$ 33,98	R\$ 17,45
89957	PONTO DE CONSUMO TERMINAL DE ÁGUA FRIA (SUBRAMAL) COM TUBULAÇÃO DE PVC, DN 25 MM, INSTALADO EM RAMAL DE ÁGUA, INCLUSOS RASGO E CHUMBAMENTO EM ALVENARIA. AF_12/2014	SINAPI	UN	0,17400000	R\$ 130,67	R\$ 22,74
90822	PORTA DE MADEIRA PARA PINTURA, SEM-OCA (LEVE OU MÉDIA), 80X210CM, ESPESURA DE 3,5CM, INCLUSO DOBRADIÇAS - FORNECIMENTO E INSTALAÇÃO. AF_12/2019	SINAPI	UN	0,03480000	R\$ 306,42	R\$ 10,66
101876	QUADRO DE DISTRIBUIÇÃO DE ENERGIA EM PVC, DE EMBUTIR, SEM BARRAMENTO, PARA 6 DISJUNTORES - FORNECIMENTO E INSTALAÇÃO. AF_10/2020	SINAPI	UN	0,01740000	R\$ 64,32	R\$ 1,12
89709	RALO SIFONADO, PVC, DN 100 X 40 MM, JUNTA SOLDÁVEL, FORNECIDO E INSTALADO EM RAMAL DE DESCARGA OU EM RAMAL DE ESGOTO SANITARIO. AF_08/2022	SINAPI	UN	0,06960000	R\$ 18,79	R\$ 1,31
90443	RASGO LINEAR MANUAL EM ALVENARIA, PARA RAMAIS/ DISTRIBUIÇÃO DE INSTALAÇÕES HIDRÁULICAS, DIÂMETROS MENORES OU IGUAIS A 40 MM. AF_09/2023	SINAPI	M	0,07220000	R\$ 7,79	R\$ 0,56
93382	REATERRO MANUAL DE VALAS, COM COMPACTADOR DE SOLOS DE PERCUSSÃO. AF_08/2023	SINAPI	M3	0,00720000	R\$ 25,70	R\$ 0,19
89784	TE, PVC, SERIE NORMAL, ESGOTO PREDIAL, DN 50 X 50 MM, JUNTA ELÁSTICA, FORNECIDO E INSTALADO EM RAMAL DE DESCARGA OU RAMAL DE ESGOTO SANITARIO. AF_08/2022	SINAPI	UN	0,01740000	R\$ 21,98	R\$ 0,38



Handwritten signature or mark at the bottom right of the page.

94210	TELHAMENTO COM TELHA ONDULADA DE FIBROCIMENTO E = 6 MM, COM RECOBRIMENTO LATERAL DE 1/4 DE ONDA PARA TELHADO COM INCLINAÇÃO MÁXIMA DE 10°, COM ATÉ 2 ÁGUAS, INCLUSO IÇAMENTO. AF_07/2019	SINAPI	M2	1,35660000	R\$ 51,89	R\$ 70,12
92000	TOMADA BAIXA DE EMBUTIR (1 MÓDULO), 2P+T 10 A, INCLUINDO SUPORTE E PLACA - FORNECIMENTO E INSTALAÇÃO. AF_03/2023	SINAPI	UN	0,03480000	R\$ 27,91	R\$ 0,97
92543	TRAMA DE MADEIRA COMPOSTA POR TERÇAS PARA TELHADOS DE ATÉ 2 ÁGUAS PARA TELHA ONDULADA DE FIBROCIMENTO, METÁLICA, PLÁSTICA OU TERMOACÚSTICA, INCLUSO TRANSPORTE VERTICAL. AF_07/2019	SINAPI	M2	1,35660000	R\$ 18,19	R\$ 24,68
89714	TUBO PVC, SÉRIE NORMAL, ESGOTO PREDIAL, DN 100 MM, FORNECIDO E INSTALADO EM RAMAL DE DESCARGA OU RAMAL DE ESGOTO SANITÁRIO. AF_08/2022	SINAPI	M	0,04700000	R\$ 34,52	R\$ 1,62
89711	TUBO PVC, SÉRIE NORMAL, ESGOTO PREDIAL, DN 40 MM, FORNECIDO E INSTALADO EM RAMAL DE DESCARGA OU RAMAL DE ESGOTO SANITÁRIO. AF_08/2022	SINAPI	M	0,16310000	R\$ 19,90	R\$ 3,25
89712	TUBO PVC, SÉRIE NORMAL, ESGOTO PREDIAL, DN 50 MM, FORNECIDO E INSTALADO EM RAMAL DE DESCARGA OU RAMAL DE ESGOTO SANITÁRIO. AF_08/2022	SINAPI	M	0,22350000	R\$ 24,78	R\$ 5,54
86888	VASO SANITÁRIO SFONADO COM CAIXA ACOPLADA LOUÇA BRANCA - FORNECIMENTO E INSTALAÇÃO. AF_01/2020	SINAPI	UN	0,05220000	R\$ 408,14	R\$ 21,30
					TOTAL Serviço:	R\$ 796,18
					VALOR:	R\$ 858,04
					VALOR ENCARGOS:	INCLUSO
					VALOR BDI (22,88%):	R\$ 196,32
					VALOR COM BDI:	R\$ 1.054,38



2.2.1.9. 93583 EXECUÇÃO DE CENTRAL DE FÓRMAS, PRODUÇÃO DE ARGAMASSA OU CONCRETO EM CANTEIRO DE OBRA, NÃO INCLUSO MOBILIÁRIO E EQUIPAMENTOS. AF_04/2016 (M2)

Material	DESCRIÇÃO	FONTE	UNID	COEFICIENTE	PREÇO UNITÁRIO	TOTAL
00010886	EXTINTOR DE INCENDIO PORTATIL COM CARGA DE AGUA PRESSURIZADA DE 10 L, CLASSE A	SINAPI	UN	0,09660000	R\$ 188,60	R\$ 18,22
00010891	EXTINTOR DE INCENDIO PORTATIL COM CARGA DE PO QUIMICO SECO (PQS) DE 4 KG, CLASSE BC	SINAPI	UN	0,05660000	R\$ 182,38	R\$ 17,62
					TOTAL Material:	R\$ 35,84
Serviço	DESCRIÇÃO	FONTE	UNID	COEFICIENTE	PREÇO UNITÁRIO	TOTAL
91924	CABO DE COBRE FLEXIVEL ISOLADO, 1,5 MM², ANTI-CHAMA 450/750 V, PARA CIRCUITOS TERMINAIS - FORNECIMENTO E INSTALAÇÃO. AF_03/2023	SINAPI	M	1,08210000	R\$ 2,47	R\$ 2,67
92981	CABO DE COBRE FLEXIVEL ISOLADO, 16 MM², ANTI-CHAMA 450/750 V, PARA DISTRIBUIÇÃO - FORNECIMENTO E INSTALAÇÃO AF_12/2015	SINAPI	M	0,48310000	R\$ 11,59	R\$ 5,60
91926	CABO DE COBRE FLEXIVEL ISOLADO, 2,5 MM², ANTI-CHAMA 450/750 V, PARA CIRCUITOS TERMINAIS - FORNECIMENTO E INSTALAÇÃO. AF_03/2023	SINAPI	M	2,08700000	R\$ 3,54	R\$ 7,39
97886	CAIXA ENTERRADA ELÉTRICA RETANGULAR, EM ALVENARIA COM TIJOLOS CERÂMICOS MACIÇOS, FUNDO COM BRITA, DIMENSÕES INTERNAS: 0,3X0,3X0,3 M. AF_12/2020	SINAPI	UN	0,09660000	R\$ 147,08	R\$ 14,21
95805	CONDUTE DE PVC, TIPO B, PARA ELETRODUTO DE PVC SOLDÁVEL DN 25 MM (3/4"), APARENTE - FORNECIMENTO E INSTALAÇÃO. AF_10/2022	SINAPI	UN	0,38650000	R\$ 20,32	R\$ 7,85
101891	DISJUNTOR MONOPOLAR TIPO NEMA, CORRENTE NOMINAL DE 35 ATÉ 50A - FORNECIMENTO E INSTALAÇÃO. AF_10/2020	SINAPI	UN	0,28990000	R\$ 20,46	R\$ 5,93
91862	ELETRODUTO RÍGIDO ROSCÁVEL, PVC, DN 20 MM (1/2"), PARA CIRCUITOS TERMINAIS, INSTALADO EM FORRO - FORNECIMENTO E INSTALAÇÃO. AF_03/2023	SINAPI	M	0,42510000	R\$ 8,11	R\$ 3,45
91870	ELETRODUTO RÍGIDO ROSCÁVEL, PVC, DN 20 MM (1/2"), PARA CIRCUITOS TERMINAIS, INSTALADO EM PAREDE - FORNECIMENTO E INSTALAÇÃO. AF_03/2023	SINAPI	M	0,46380000	R\$ 11,06	R\$ 5,13
93358	ESCAVAÇÃO MANUAL DE VALA COM PROFUNDIDADE MENOR OU IGUAL A 1,30 M. AF_02/2021	SINAPI	M3	0,00780000	R\$ 83,55	R\$ 0,65
91170	FIXAÇÃO DE TUBOS HORIZONTAIS DE PVC ÁGUA, PVC ESGOTO, PVC ÁGUA PLUVIAL, CPVC, PPR, COBRE OU AÇO, DIÂMETROS MENORES OU IGUAIS A 40 MM, COM ABRAÇADEIRA METÁLICA RÍGIDA TIPO U PERFIL 1 1/4", FIXADA EM PERFILADO EM LAJE. AF_09/2023_PS	SINAPI	M	0,42510000	R\$ 11,04	R\$ 4,69
91173	FIXAÇÃO DE TUBOS VERTICAIS DE PVC ÁGUA, PVC ESGOTO, PVC ÁGUA PLUVIAL, CPVC, PPR, COBRE OU AÇO, DIÂMETROS MENORES OU IGUAIS A 40 MM, COM ABRAÇADEIRA METÁLICA RÍGIDA TIPO U PERFIL 1 1/4", FIXADA EM PERFILADO EM PAREDE. AF_09/2023_PS	SINAPI	M	0,46380000	R\$ 4,12	R\$ 1,91
96985	HASTE DE ATERRAMENTO, DIÂMETRO 5/8", COM 3 METROS - FORNECIMENTO E INSTALAÇÃO. AF_08/2023	SINAPI	UN	0,09660000	R\$ 66,23	R\$ 6,40
92023	INTERRUPTOR SIMPLES (1 MÓDULO) COM 1 TOMADA DE EMBUTIR 2P+T 10 A, INCLUINDO SUPORTE E PLACA - FORNECIMENTO E INSTALAÇÃO. AF_03/2023	SINAPI	UN	0,09660000	R\$ 45,43	R\$ 4,39
95241	LASTRO DE CONCRETO MAGRO, APLICADO EM PISOS, LAJES SOBRE SOLO OU RADIFRS. ESPESSURA DE 5 CM AF_07/2016	SINAPI	M2	1,92560000	R\$ 28,73	R\$ 55,32
97586	LUMINÁRIA TIPO CALHA, DE SOBREPOR, COM 2 LÂMPADAS TUBULARES FLUORESCENTES DE 36 W, COM REATOR DE PARTIDA RÁPIDA - FORNECIMENTO E INSTALAÇÃO. AF_02/2020	SINAPI	UN	0,19320000	R\$ 137,19	R\$ 26,51
98445	PAREDE DE MADEIRA COMPENSADA PARA CONSTRUÇÃO TEMPORÁRIA EM CHAPA SIMPLES, EXTERNA, COM ÁREA LÍQUIDA MAIOR OU IGUAL A 6 M², COM VÃO. AF_05/2018	SINAPI	M2	0,15080000	R\$ 142,21	R\$ 21,45
98441	PAREDE DE MADEIRA COMPENSADA PARA CONSTRUÇÃO TEMPORÁRIA EM CHAPA SIMPLES, EXTERNA, COM ÁREA LÍQUIDA MAIOR OU IGUAL A 6 M², SEM VÃO. AF_05/2018	SINAPI	M2	0,09660000	R\$ 116,09	R\$ 11,21
98446	PAREDE DE MADEIRA COMPENSADA PARA CONSTRUÇÃO TEMPORÁRIA EM CHAPA SIMPLES, EXTERNA, COM ÁREA LÍQUIDA MENOR QUE 6 M², COM VÃO. AF_05/2018	SINAPI	M2	0,11760000	R\$ 187,20	R\$ 22,01
98442	PAREDE DE MADEIRA COMPENSADA PARA CONSTRUÇÃO TEMPORÁRIA EM CHAPA SIMPLES, EXTERNA, COM ÁREA LÍQUIDA MENOR QUE 6 M², SEM VÃO. AF_05/2018	SINAPI	M2	0,11110000	R\$ 119,46	R\$ 13,27


Handwritten signature and initials at the bottom right of the page.

88489	PINTURA LÁTEX ACRÍLICA PREMIUM, APLICAÇÃO MANUAL EM PAREDES, DUAS DEMÃOIS. AF_04/2023	SINAPI	M2	0,47610000	R\$ 10,37	R\$ 4,94
101876	QUADRO DE DISTRIBUIÇÃO DE ENERGIA EM PVC, DE EMBUTIR, SEM BARRAMENTO, PARA 6 DISJUNTORES - FORNECIMENTO E INSTALAÇÃO. AF_10/2020	SINAPI	UN	0,08660000	R\$ 64,32	R\$ 6,21
94210	TELHAMENTO COM TELHA ONDULADA DE FIBROCIMENTO E = 6 MM, COM RECOBRIMENTO LATERAL DE 1 1/4 DE ONDA PARA TELhado COM INCLINAÇÃO MÁXIMA DE 10°, COM ATÉ 2 ÁGUAS, INCLUSO IÇAMENTO. AF_07/2019	SINAPI	M2	1,92580000	R\$ 51,89	R\$ 99,53
92008	TOMADA BAIXA DE EMBUTIR (2 MÓDULOS), 2P+T 10 A, INCLUINDO SUPORTE E PLACA - FORNECIMENTO E INSTALAÇÃO. AF_03/2023	SINAPI	UN	0,28990000	R\$ 42,83	R\$ 12,42
92543	TRAMA DE MADEIRA COMPOSTA POR TERÇAS PARA TELHADOS DE ATÉ 2 ÁGUAS PARA TELHA ONDULADA DE FIBROCIMENTO, METÁLICA, PLÁSTICA OU TERMOACÚSTICA, INCLUSO TRANSPORTE VERTICAL. AF_07/2019	SINAPI	M2	1,92580000	R\$ 16,19	R\$ 35,03
TOTAL Serviço:						R\$ 378,17
VALOR:						R\$ 414,01
VALOR ENCARGOS*:						INCLUSO
VALOR BDI (22,88%):						R\$ 94,73
VALOR COM BDI:						R\$ 508,74

2.2.1.10. 93582 EXECUÇÃO DE CENTRAL DE ARMADURA EM CANTEIRO DE OBRA, NÃO INCLUSO MOBILIÁRIO E EQUIPAMENTOS. AF_04/2016 (M2)

Material	FORNTE	UNID	COEFICIENTE	PREÇO UNITÁRIO	TOTAL	
00010886	EXTINTOR DE INCENDIO PORTATIL COM CARGA DE AGUA PRESSURIZADA DE 10 L. CLASSE A	SINAPI	UN	0,01660000	R\$ 188,60	R\$ 3,13
00010891	EXTINTOR DE INCENDIO PORTATIL COM CARGA DE PO QUIMICO SECO (PQS) DE 4 KG, CLASSE BC	SINAPI	UN	0,01660000	R\$ 182,38	R\$ 3,03
TOTAL Material:					R\$ 6,16	
Serviço	FORNTE	UNID	COEFICIENTE	PREÇO UNITÁRIO	TOTAL	
91924	CABO DE COBRE FLEXÍVEL ISOLADO, 1,5 MM², ANTI-CHAMA 450/750 V, PARA CIRCUITOS TERMINAIS - FORNECIMENTO E INSTALAÇÃO. AF_03/2023	SINAPI	M	0,93340000	R\$ 2,47	R\$ 2,31
92981	CABO DE COBRE FLEXÍVEL ISOLADO, 16 MM², ANTI-CHAMA 450/750 V, PARA DISTRIBUIÇÃO - FORNECIMENTO E INSTALAÇÃO. AF_12/2015	SINAPI	M	0,16560000	R\$ 11,59	R\$ 1,92
91926	CABO DE COBRE FLEXÍVEL ISOLADO, 2,5 MM², ANTI-CHAMA 450/750 V, PARA CIRCUITOS TERMINAIS - FORNECIMENTO E INSTALAÇÃO. AF_03/2023	SINAPI	M	0,94720000	R\$ 3,54	R\$ 3,35
97886	CAIXA ENTERRADA ELÉTRICA RETANGULAR, EM ALVENARIA COM TJOLOS CERÂMICOS MACIÇOS. FUNDO COM BRITA. DIMENSÕES INTERNAS: 0,3X0,3X0,3 M. AF_12/2020	SINAPI	UN	0,03310000	R\$ 147,09	R\$ 4,87
95805	CONDULETE DE PVC, TIPO B, PARA ELETRODUTO DE PVC SOLDÁVEL DN 25 MM (3/4"), APARENTE - FORNECIMENTO E INSTALAÇÃO. AF_10/2022	SINAPI	UN	0,06620000	R\$ 20,32	R\$ 1,35
101891	DISJUNTOR MONOPOLAR TIPO NEMA, CORRENTE NOMINAL DE 35 ATÉ 50A - FORNECIMENTO E INSTALAÇÃO. AF_10/2020	SINAPI	UN	0,08280000	R\$ 20,46	R\$ 1,69
91862	ELETRODUTO RÍGIDO ROSCÁVEL, PVC, DN 20 MM (1/2"), PARA CIRCUITOS TERMINAIS, INSTALADO EM FORRO - FORNECIMENTO E INSTALAÇÃO. AF_03/2023	SINAPI	M	0,33970000	R\$ 8,11	R\$ 2,75
91870	ELETRODUTO RÍGIDO ROSCÁVEL, PVC, DN 20 MM (1/2"), PARA CIRCUITOS TERMINAIS, INSTALADO EM PAREDE - FORNECIMENTO E INSTALAÇÃO. AF_03/2023	SINAPI	M	0,22190000	R\$ 11,06	R\$ 2,45
93358	ESCAVAÇÃO MANUAL DE VALA COM PROFUNDIDADE MENOR OU IGUAL A 1,30 M. AF_02/2021	SINAPI	M3	0,00130000	R\$ 83,55	R\$ 0,11
91170	FIXAÇÃO DE TUBOS HORIZONTAIS DE PVC ÁGUA, PVC ESGOTO, PVC ÁGUA PLUVIAL, CPVC, PPR, COBRE OU AÇO, DIÂMETROS MENORES OU IGUAIS A 40 MM, COM ABRAÇADEIRA METÁLICA RÍGIDA TIPO U PERFIL 1 1/4", FIXADA EM PERFILADO EM LAJE. AF_09/2023_PS	SINAPI	M	0,22190000	R\$ 11,04	R\$ 2,46
96985	HASTE DE ATERRAMENTO, DIÂMETRO 5/8", CCM 3 METROS - FORNECIMENTO E INSTALAÇÃO. AF_08/2023	SINAPI	UN	0,03310000	R\$ 66,23	R\$ 2,19
91959	INTERRUPTOR SIMPLES (2 MÓDULOS), 10A/250V, INCLUINDO SUPORTE E PLACA - FORNECIMENTO E INSTALAÇÃO. AF_03/2023	SINAPI	UN	0,01660000	R\$ 40,45	R\$ 0,67
95241	LASTRO DE CONCRETO MAGRO, APLICADO EM PISOS, LAJES SOBRE SOLO OU RADIEIS. ESPESSURA DE 5 CM. AF_07/2016	SINAPI	M2	1,24670000	R\$ 28,73	R\$ 35,82
97586	LUMINÁRIA TIPO CALHA, DE SOBREPOR, COM 2 LÂMPADAS TUBULARES FLUORESCENTES DE 36 W, COM REATOR DE PARTIDA RÁPIDA - FORNECIMENTO E INSTALAÇÃO. AF_02/2020	SINAPI	UN	0,13250000	R\$ 137,19	R\$ 18,18
98445	PAREDE DE MADEIRA COMPENSADA PARA CONSTRUÇÃO TEMPORÁRIA EM CHAPA SIMPLES, EXTERNA, COM ÁREA LÍQUIDA MAIOR OU IGUAL A 6 M², COM VÃO. AF_05/2018	SINAPI	M2	0,15320000	R\$ 142,21	R\$ 21,79
98441	PAREDE DE MADEIRA COMPENSADA PARA CONSTRUÇÃO TEMPORÁRIA EM CHAPA SIMPLES, EXTERNA, COM ÁREA LÍQUIDA MAIOR OU IGUAL A 6 M², SEM VÃO. AF_09/2018	SINAPI	M2	0,09810000	R\$ 116,09	R\$ 11,39
98446	PAREDE DE MADEIRA COMPENSADA PARA CONSTRUÇÃO TEMPORÁRIA EM CHAPA SIMPLES, EXTERNA, COM ÁREA LÍQUIDA MENOR QUE 6 M², COM VÃO. AF_05/2018	SINAPI	M2	0,11950000	R\$ 187,20	R\$ 22,37
98442	PAREDE DE MADEIRA COMPENSADA PARA CONSTRUÇÃO TEMPORÁRIA EM CHAPA SIMPLES, EXTERNA, COM ÁREA LÍQUIDA MENOR QUE 6 M², SEM VÃO. AF_05/2018	SINAPI	M2	0,11290000	R\$ 119,46	R\$ 13,49
88489	PINTURA LÁTEX ACRÍLICA PREMIUM, APLICAÇÃO MANUAL EM PAREDES, DUAS DEMÃOIS. AF_04/2023	SINAPI	M2	0,48370000	R\$ 10,37	R\$ 5,02
101876	QUADRO DE DISTRIBUIÇÃO DE ENERGIA EM PVC, DE EMBUTIR, SEM BARRAMENTO, PARA 6 DISJUNTORES - FORNECIMENTO E INSTALAÇÃO. AF_10/2020	SINAPI	UN	0,01660000	R\$ 64,32	R\$ 1,07
94210	TELHAMENTO COM TELHA ONDULADA DE FIBROCIMENTO E = 6 MM, COM RECOBRIMENTO LATERAL DE 1 1/4 DE ONDA PARA TELhado COM INCLINAÇÃO MÁXIMA DE 10°, COM ATÉ 2 ÁGUAS, INCLUSO IÇAMENTO. AF_07/2019	SINAPI	M2	1,24670000	R\$ 51,69	R\$ 64,44

92000	TOMADA BAIXA DE EMBUTIR (1 MÓDULO), 2P+T 10 A, INCLUINDO SUPORTE E PLACA - FORNECIMENTO E INSTALAÇÃO. AF_03/2023	SINAPI	UN	0,03310000	R\$ 27,91	R\$ 0,92
92001	TOMADA BAIXA DE EMBUTIR (1 MÓDULO), 2P+T 20 A, INCLUINDO SUPORTE E PLACA - FORNECIMENTO E INSTALAÇÃO. AF_03/2023	SINAPI	UN	0,03310000	R\$ 29,54	R\$ 0,98
92543	TRAMA DE MADEIRA COMPOSTA POR TERÇAS PARA TELHADOS DE ATÉ 2 ÁGUAS PARA TELHA ONDULADA DE FIBROCIMENTO, METÁLICA, PLÁSTICA OU TERMOACÚSTICA, INCLUSO TRANSPORTE VERTICAL. AF_07/2019	SINAPI	M2	1,24670000	R\$ 18,14	R\$ 22,58
					TOTAL Serviço:	R\$ 304,79
					VALOR:	R\$ 250,42
					VALOR ENCARGOS*:	INCLUSO
					VALOR BDI (22.88%):	R\$ 57,30
					VALOR COM BDI:	R\$ 307,72



2.2.1.11. 93214 EXECUÇÃO DE RESERVATÓRIO ELEVADO DE ÁGUA (1000 LITROS) EM CANTEIRO DE OBRA, APOIADO EM ESTRUTURA DE MADEIRA. AF_02/2016_PA (UN)

Material	FORNTE	UNID	COEFICIENTE	PREÇO UNITÁRIO	TOTAL	
00034636	CAIXA D'ÁGUA / RESERVATORIO EM POLIETILENO, 1000 LITROS, COM TAMPA	SINAPI	UN	1,00000000	R\$ 368,68	R\$ 368,68
TOTAL Material:					R\$ 368,68	
Serviço	FORNTE	UNID	COEFICIENTE	PREÇO UNITÁRIO	TOTAL	
94703	ADAPTADOR COM FLANGE E ANEL DE VEDAÇÃO, PVC, SOLDÁVEL, DN 25 MM X 3/4". INSTALADO EM RESERVAÇÃO DE ÁGUA DE EDIFICAÇÃO QUE POSSUA RESERVATÓRIO DE FIBRA/FIBROCIMENTO FORNECIMENTO E INSTALAÇÃO. AF_06/2016	SINAPI	UN	1,00000000	R\$ 17,97	R\$ 17,97
98461	ESTRUTURA DE MADEIRA PROVISÓRIA PARA SUPORTE DE CAIXA D'ÁGUA ELEVADA DE 1000 LITROS. AF_05/2016_PS	SINAPI	UN	1,00000000	R\$ 3.959,73	R\$ 3.959,73
99408	JOELHO 90 GRAUS, PVC, SOLDÁVEL, DN 25MM, INSTALADO EM RAMAL DE DISTRIBUIÇÃO DE ÁGUA - FORNECIMENTO E INSTALAÇÃO. AF_06/2022	SINAPI	UN	3,00000000	R\$ 7,93	R\$ 23,79
89972	KIT DE REGISTRO DE GAVETA BRUTO DE LATÃO 3/4", INCLUSIVE CONEXÕES, ROSCÁVEL, INSTALADO EM RAMAL DE ÁGUA FRIA - FORNECIMENTO E INSTALAÇÃO. AF_12/2014	SINAPI	UN	1,00000000	R\$ 43,89	R\$ 43,89
94688	TÉ, PVC, SOLDÁVEL, DN 25 MM INSTALADO EM RESERVAÇÃO DE ÁGUA DE EDIFICAÇÃO QUE POSSUA RESERVATÓRIO DE FIBRA/FIBROCIMENTO FORNECIMENTO E INSTALAÇÃO. AF_06/2016	SINAPI	UN	2,00000000	R\$ 10,24	R\$ 20,48
94796	TORNEIRA DE BOIA PARA CAIXA D'ÁGUA, ROSCÁVEL, 3/4" - FORNECIMENTO E INSTALAÇÃO. AF_06/2021	SINAPI	UN	1,00000000	R\$ 29,82	R\$ 29,82
94648	TUBO, PVC, SOLDÁVEL, DN 25 MM, INSTALADO EM RESERVAÇÃO DE ÁGUA DE EDIFICAÇÃO QUE POSSUA RESERVATÓRIO DE FIBRA/FIBROCIMENTO FORNECIMENTO E INSTALAÇÃO. AF_06/2016	SINAPI	M	19,00000000	R\$ 10,05	R\$ 190,95
TOTAL Serviço:					R\$ 4.281,83	
VALOR:					R\$ 4.655,29	
VALOR ENCARGOS*:					INCLUSO	
VALOR BDI (22.88%):					R\$ 1.065,13	
VALOR COM BDI:					R\$ 5.720,42	

2.2.1.12. 98459 TAPUME COM TELHA METÁLICA. AF_05/2018 (M2)

Equipamento Custo Horário	FORNTE	UNID	COEFICIENTE	PREÇO UNITÁRIO	TOTAL	
91693	SERRA CIRCULAR DE BANCADA COM MOTOR ELÉTRICO POTÊNCIA DE 5HP, COM COIFA PARA DISCO 10" - CHI DIURNO. AF_08/2015	SINAPI	CHI	0,01910000	R\$ 31,81	R\$ 0,61
91692	SERRA CIRCULAR DE BANCADA COM MOTOR ELÉTRICO POTÊNCIA DE 5HP, COM COIFA PARA DISCO 10" - CHP DIURNO. AF_08/2015	SINAPI	CHP	0,00440000	R\$ 33,20	R\$ 0,15
TOTAL Equipamento Custo Horário:					R\$ 0,76	
Material	FORNTE	UNID	COEFICIENTE	PREÇO UNITÁRIO	TOTAL	
00004433	CAIBRO NAO APARELHADO *6 X 6" CM, EM MACARANDUBA/MASSARANDUBA, ANGELIM OU EQUIVALENTE DA REGIAO - BRUTA	SINAPI	M	1,22730000	R\$ 18,81	R\$ 23,09
00005061	PREGO DE ACO PÓLIDO COM CABECA 18 X 27 (2 1/2 X 10)	SINAPI	KG	0,04280000	R\$ 9,95	R\$ 0,43
00003992	TABUA APARELHADA *2,5 X 30" CM, EM MACARANDUBA/MASSARANDUBA, ANGELIM OU EQUIVALENTE DA REGIAO	SINAPI	M	1,00000000	R\$ 22,32	R\$ 22,32
00007243	TELHA TRAPEZOIDAL EM ACO ZINCADO, SEM PINTURA, ALTURA DE APROXIMADAMENTE 40 MM, ESPESSURA DE 0,50 MM E LARGURA UTIL DE 990 MM	SINAPI	M2	0,58530000	R\$ 36,47	R\$ 21,35
TOTAL Material:					R\$ 67,18	
Mão de Obra com Encargos Complementares	FORNTE	UNID	COEFICIENTE	PREÇO UNITÁRIO	TOTAL	
88239	AJUDANTE DE CARPINTEIRO COM ENCARGOS COMPLEMENTARES	SINAPI	H	0,18970000	R\$ 22,09	R\$ 4,19
88262	CARPINTEIRO DE FORMAS COM ENCARGOS COMPLEMENTARES	SINAPI	H	0,56910000	R\$ 27,49	R\$ 15,64
TOTAL Mão de Obra com Encargos Complementares:					R\$ 19,83	
Serviço	FORNTE	UNID	COEFICIENTE	PREÇO UNITÁRIO	TOTAL	
94974	CONCRETO MAGRO PARA LASTRO, TRAÇO 1:4,5:4,5 (EM MASSA SECA DE CIMENTO/AREIA MÉDIA BRITA 1) - PREPARO MANUAL. AF_05/2021	SINAPI	M3	0,00120000	R\$ 402,32	R\$ 0,48
TOTAL Serviço:					R\$ 0,48	
VALOR:					R\$ 88,26	
VALOR ENCARGOS*:					INCLUSO	

VALOR BDI (22,88%):	R\$ 20,19
VALOR COM BDI:	R\$ 108,45

2.3.1.1. 93358 ESCAVAÇÃO MANUAL DE VALA COM PROFUNDIDADE MENOR OU IGUAL A 1,30 M, AF_02/2021 (M3)

Mão de Obra com Encargos Complementares		FONTE	UNID	COEFICIENTE	PREÇO UNITÁRIO	TOTAL
88316	SERVENTE COM ENCARGOS COMPLEMENTARES	SINAPI	H	3,95600000	R\$ 21,12	R\$ 83,55
TOTAL Mão de Obra com Encargos Complementares:						R\$ 83,55
VALOR:						R\$ 83,55
VALOR ENCARGOS*:						INCLUSO
VALOR BDI (22,88%):						R\$ 19,12
VALOR COM BDI:						R\$ 102,87

2.3.2.1. 93382 REATERRO MANUAL DE VALAS, COM COMPACTADOR DE SOLOS DE PERCUSSÃO, AF_08/2023 (M3)

Equipamento Custo Horário		FONTE	UNID	COEFICIENTE	PREÇO UNITÁRIO	TOTAL
5903	CAMINHÃO PIPA 10 000 L TRUCADO, PESO BRUTO TOTAL 23.000 KG, CARGA ÚTIL MÁXIMA 15.935 KG, DISTÂNCIA ENTRE EIXOS 4,8 M, POTÊNCIA 230 CV, INCLUSIVE TANQUE DE AÇO PARA TRANSPORTE DE ÁGUA - CHI DIURNO. AF_06/2014	SINAPI	CHI	0,00080000	R\$ 80,97	R\$ 0,05
5901	CAMINHÃO PIPA 10 000 L TRUCADO, PESO BRUTO TOTAL 23.000 KG, CARGA ÚTIL MÁXIMA 15.935 KG, DISTÂNCIA ENTRE EIXOS 4,8 M, POTÊNCIA 230 CV, INCLUSIVE TANQUE DE AÇO PARA TRANSPORTE DE ÁGUA - CHP DIURNO. AF_06/2014	SINAPI	CHP	0,00540000	R\$ 285,82	R\$ 1,54
91533	COMPACTADOR DE SOLOS DE PERCUSSÃO (SOQUETE) COM MOTOR A GASOLINA 4 TEMPOS, POTÊNCIA 4 CV - CHP DIURNO. AF_09/2015	SINAPI	CHP	0,19620000	R\$ 38,21	R\$ 7,50
TOTAL Equipamento Custo Horário:						R\$ 9,09
Mão de Obra com Encargos Complementares		FONTE	UNID	COEFICIENTE	PREÇO UNITÁRIO	TOTAL
88316	SERVENTE COM ENCARGOS COMPLEMENTARES	SINAPI	H	0,78660000	R\$ 21,12	R\$ 16,61
TOTAL Mão de Obra com Encargos Complementares:						R\$ 16,61
VALOR:						R\$ 25,70
VALOR ENCARGOS*:						INCLUSO
VALOR BDI (22,88%):						R\$ 5,88
VALOR COM BDI:						R\$ 31,58

2.3.3.1. 100982 CARGA, MANOBRA E DESCARGA DE ENTULHO EM CAMINHÃO BASCULANTE 10 M³ - CARGA COM ESCAVADEIRA HIDRÁULICA (CAÇAMBA DE 0,80 M³ / 111 HP) E DESCARGA LIVRE (UNIDADE: M3). AF_07/2020 (M3)

Equipamento Custo Horário		FONTE	UNID	COEFICIENTE	PREÇO UNITÁRIO	TOTAL
91387	CAMINHÃO BASCULANTE 10 M3, TRUCADO CABINE SIMPLES, PESO BRUTO TOTAL 23.000 KG, CARGA ÚTIL MÁXIMA 15.935 KG, DISTÂNCIA ENTRE EIXOS 4,80 M, POTÊNCIA 230 CV INCLUSIVE CAÇAMBA METÁLICA - CHI DIURNO. AF_06/2014	SINAPI	CHI	0,01380000	R\$ 81,63	R\$ 1,13
91386	CAMINHÃO BASCULANTE 10 M3, TRUCADO CABINE SIMPLES, PESO BRUTO TOTAL 23.000 KG, CARGA ÚTIL MÁXIMA 15.935 KG, DISTÂNCIA ENTRE EIXOS 4,80 M, POTÊNCIA 230 CV INCLUSIVE CAÇAMBA METÁLICA - CHP DIURNO. AF_06/2014	SINAPI	CHP	0,01980000	R\$ 247,16	R\$ 4,89
5632	ESCAVADORA HIDRÁULICA SOBRE ESTEIRAS, CAÇAMBA 0,80 M3, PESO OPERACIONAL 17 T, POTENCIA BRUTA 111 HP - CHI DIURNO. AF_06/2014	SINAPI	CHI	0,01050000	R\$ 90,17	R\$ 0,95
5631	ESCAVADORA HIDRÁULICA SOBRE ESTEIRAS, CAÇAMBA 0,80 M3, PESO OPERACIONAL 17 T, POTENCIA BRUTA 111 HP - CHP DIURNO. AF_06/2014	SINAPI	CHP	0,00830000	R\$ 198,13	R\$ 1,64
TOTAL Equipamento Custo Horário:						R\$ 8,61
VALOR:						R\$ 8,61
VALOR ENCARGOS*:						INCLUSO
VALOR BDI (22,88%):						R\$ 1,97
VALOR COM BDI:						R\$ 10,58

2.3.3.2. 100938 TRANSPORTE COM CAMINHÃO BASCULANTE DE 10 M³, EM VIA INTERNA (DENTRO DO CANTEIRO - UNIDADE: M3XKM), AF_07/2020 (M3XKM)

Equipamento Custo Horário		FONTE	UNID	COEFICIENTE	PREÇO UNITÁRIO	TOTAL
91387	CAMINHÃO BASCULANTE 10 M3, TRUCADO CABINE SIMPLES, PESO BRUTO TOTAL 23.000 KG, CARGA ÚTIL MÁXIMA 15.935 KG, DISTÂNCIA ENTRE EIXOS 4,80 M, POTÊNCIA 230 CV INCLUSIVE CAÇAMBA METÁLICA - CHI DIURNO. AF_06/2014	SINAPI	CHI	0,01071000	R\$ 81,63	R\$ 0,87
91386	CAMINHÃO BASCULANTE 10 M3, TRUCADO CABINE SIMPLES, PESO BRUTO TOTAL 23.000 KG, CARGA ÚTIL MÁXIMA 15.935 KG, DISTÂNCIA ENTRE EIXOS 4,80 M, POTÊNCIA 230 CV INCLUSIVE CAÇAMBA METÁLICA - CHP DIURNO. AF_06/2014	SINAPI	CHP	0,02500000	R\$ 247,16	R\$ 6,18
TOTAL Equipamento Custo Horário:						R\$ 7,05
VALOR:						R\$ 7,05
VALOR ENCARGOS*:						INCLUSO
VALOR BDI (22,88%):						R\$ 1,61
VALOR COM BDI:						R\$ 8,66

2.3.3.3. 95875 TRANSPORTE COM CAMINHÃO BASCULANTE DE 10 M³, EM VIA URBANA PAVIMENTADA, DMT ATÉ 30 KM (UNIDADE: M3XKM), AF_07/2020 (M3XKM)

Equipamento Custo Horário		FONTE	UNID	COEFICIENTE	PREÇO UNITÁRIO	TOTAL
---------------------------	--	-------	------	-------------	----------------	-------

91387	CAMINHÃO BASCULANTE 10 M3, TRUCADO CABINE SIMPLES, PESO BRUTO TOTAL 23.000 KG, CARGA ÚTIL MÁXIMA 15.935 KG, DISTÂNCIA ENTRE EIXOS 4,80 M, POTÊNCIA 230 CV INCLUSIVE CAÇAMBA METÁLICA - CHI DIURNO. AF_06/2014	SINAPI	CHI	0,00360000	R\$ 81,63	R\$ 0,29
91386	CAMINHÃO BASCULANTE 10 M3, TRUCADO CABINE SIMPLES, PESO BRUTO TOTAL 23.000 KG, CARGA ÚTIL MÁXIMA 15.935 KG, DISTÂNCIA ENTRE EIXOS 4,80 M, POTÊNCIA 230 CV INCLUSIVE CAÇAMBA METÁLICA - CHP DIURNO. AF_06/2014	SINAPI	CHP	0,00830000	R\$ 247,16	R\$ 2,05



TOTAL Equipamento Custo Horário:	R\$ 2,34
VALOR:	R\$ 2,34
VALOR ENCARGOS*:	INCLUSO
VALOR BDI (22.88%):	R\$ 0,54
VALOR COM BDI:	R\$ 2,88

2.4.1.1. 96556 CONCRETAGEM DE SAPATAS, FCK 30 MPA, COM USO DE JERICA LANÇAMENTO, ADENSAMENTO E ACABAMENTO. AF_06/2017 (M3)

Equipamento Custo Horário		FONTE	UNID	COEFICIENTE	PREÇO UNITÁRIO	TOTAL
90587	VIBRADOR DE IMERSÃO, DIÂMETRO DE PONTEIRA 45MM, MOTOR ELÉTRICO TRIFÁSICO POTÊNCIA DE 2 CV - CHI DIURNO. AF_06/2015	SINAPI	CHI	1,22500000	R\$ 0,43	R\$ 0,53
90586	VIBRADOR DE IMERSÃO, DIÂMETRO DE PONTEIRA 45MM, MOTOR ELÉTRICO TRIFÁSICO POTÊNCIA DE 2 CV - CHP DIURNO. AF_06/2015	SINAPI	CHP	0,42300000	R\$ 1,21	R\$ 0,51
TOTAL Equipamento Custo Horário:						R\$ 1,04

Mão de Obra com Encargos Complementares		FONTE	UNID	COEFICIENTE	PREÇO UNITÁRIO	TOTAL
88309	PEDREIRO COM ENCARGOS COMPLEMENTARES	SINAPI	H	4,90600000	R\$ 27,85	R\$ 136,63
88316	SERVENTE COM ENCARGOS COMPLEMENTARES	SINAPI	H	3,29600000	R\$ 21,12	R\$ 69,61
TOTAL Mão de Obra com Encargos Complementares:						R\$ 206,24

Serviço		FONTE	UNID	COEFICIENTE	PREÇO UNITÁRIO	TOTAL
94972	CONCRETO FCK = 30MPA, TRAÇO 1:2,1:2,5 (EM MASSA SECA DE CIMENTO/ AREIA MÉDIA/ BRITA 1) - PREPARO MECÂNICO COM BETONEIRA 600 L. AF_05/2021	SINAPI	M3	1,16000000	R\$ 433,82	R\$ 498,89
TOTAL Serviço:						R\$ 498,89
VALOR:						R\$ 706,17
VALOR ENCARGOS*:						INCLUSO
VALOR BDI (22.88%):						R\$ 161,57
VALOR COM BDI:						R\$ 867,74

2.4.1.2. 96535 FABRICAÇÃO, MONTAGEM E DESMONTAGEM DE FÓRMA PARA SAPATA, EM MADEIRA SERRADA, E=25 MM, 4 UTILIZAÇÕES. AF_06/2017 (M2)

Equipamento Custo Horário		FONTE	UNID	COEFICIENTE	PREÇO UNITÁRIO	TOTAL
91693	SERRA CIRCULAR DE BANCADA COM MOTOR ELÉTRICO POTÊNCIA DE 5HP, COM COIFA PARA DISCO 10" - CHI DIURNO. AF_08/2015	SINAPI	CHI	0,03900000	R\$ 31,81	R\$ 1,24
91692	SERRA CIRCULAR DE BANCADA COM MOTOR ELÉTRICO POTÊNCIA DE 5HP, COM COIFA PARA DISCO 10" - CHP DIURNO. AF_08/2015	SINAPI	CHP	0,07900000	R\$ 33,20	R\$ 2,62
TOTAL Equipamento Custo Horário:						R\$ 3,86

Material		FONTE	UNID	COEFICIENTE	PREÇO UNITÁRIO	TOTAL
00002692	DESMOLDANTE PROTETOR PARA FORMAS DE MADEIRA, DE BASE OLEOSA EMULSIONADA EM AGUA	SINAPI	L	0,01700000	R\$ 6,19	R\$ 0,11
00005074	PREGO DE AÇO POLIDO COM CABECA 15 X 16 (1 1/2 X 13)	SINAPI	KG	0,01600000	R\$ 11,34	R\$ 0,18
00005073	PREGO DE AÇO POLIDO COM CABECA 17 X 24 (2 1/4 X 11)	SINAPI	KG	0,04700000	R\$ 10,32	R\$ 0,49
00040304	PREGO DE AÇO POLIDO COM CABECA DUPLA 17 X 27 (2 1/2 X 11)	SINAPI	KG	0,01000000	R\$ 12,49	R\$ 0,12
00004517	SARRAFO *2,5 X 7,5* CM EM PINUS, MISTA OU EQUIVALENTE DA REGIAO - BRUTA	SINAPI	M	4,61200000	R\$ 3,03	R\$ 13,97
00006189	TÁBUA NAO APARELHADA *2,5 X 30* CM, EM MACARANDUBA/MASSARANDUBA, ANGELIM OU EQUIVALENTE DA REGIAO - BRUTA	SINAPI	M	1,27800000	R\$ 19,85	R\$ 25,37
TOTAL Material:						R\$ 40,24

Mão de Obra com Encargos Complementares		FONTE	UNID	COEFICIENTE	PREÇO UNITÁRIO	TOTAL
88239	AJUDANTE DE CARPINTEIRO COM ENCARGOS COMPLEMENTARES	SINAPI	H	1,08600000	R\$ 22,09	R\$ 23,99
88262	CARPINTEIRO DE FORMAS COM ENCARGOS COMPLEMENTARES	SINAPI	H	2,76900000	R\$ 27,49	R\$ 76,12
TOTAL Mão de Obra com Encargos Complementares:						R\$ 100,11
VALOR:						R\$ 144,21
VALOR ENCARGOS*:						INCLUSO
VALOR BDI (22.88%):						R\$ 33,00
VALOR COM BDI:						R\$ 177,21

2.4.1.3. 96543 ARMAÇÃO DE BLOCO, VIGA BALDRAME E SAPATA UTILIZANDO AÇO CA-60 DE 5 MM - MONTAGEM. AF_06/2017 (KG)

Material		FONTE	UNID	COEFICIENTE	PREÇO UNITÁRIO	TOTAL
00043132	ARAME RECOZIDO 16 BWG, D = 1,85 MM (0,016 KGM) OU 18 BWG, D = 1,25 MM (0,01 KGM)	SINAPI	KG	0,02500000	R\$ 12,86	R\$ 0,32
00039017	ESPACADOR / DISTANCIADOR CIRCULAR COM ENTRADA LATERAL, EM PLASTICO, PARA VERGALHAO *4,2 A 12,5* MM, COBRIMENTO 20 MM	SINAPI	UN	1,96650000	R\$ 0,17	R\$ 0,33
TOTAL Material:						R\$ 0,65

Mão de Obra com Encargos Complementares		FORTE	UNID	COEFICIENTE	PREÇO UNITÁRIO	TOTAL
88238	AJUDANTE DE ARMADOR COM ENCARGOS COMPLEMENTARES	SINAPI	H	0,06350000	R\$ 22,18	R\$ 1,41
88245	ARMADOR COM ENCARGOS COMPLEMENTARES	SINAPI	H	0,19450000	R\$ 27,89	R\$ 5,39
TOTAL Mão de Obra com Encargos Complementares:						R\$ 6,80
Serviço		FORTE	UNID	COEFICIENTE	PREÇO UNITÁRIO	TOTAL
92800	CORTE E DOBRA DE AÇO CA-50, DIÂMETRO DE 5,0 MM. AF_06/2022	SINAPI	KG	1,00000000	R\$ 8,14	R\$ 8,14
TOTAL Serviço:						R\$ 8,14
VALOR:						R\$ 15,59
VALOR ENCARGOS*:						INCLUSO
VALOR BDI (22,88%):						R\$ 3,57
VALOR COM BDI:						R\$ 19,16

2.4.1.4. 96546 ARMAÇÃO DE BLOCO, VIGA BALDRAME OU SAPATA UTILIZANDO AÇO CA-50 DE 10 MM - MONTAGEM. AF_06/2017 (KG)

Material		FORTE	UNID	COEFICIENTE	PREÇO UNITÁRIO	TOTAL
00043132	ARAME RECOZIDO 16 BWG, D = 1,85 MM (0,016 KG/M) OU 18 BWG, D = 1,25 MM (0,01 KG/M)	SINAPI	KG	0,02500000	R\$ 12,96	R\$ 0,32
00039017	ESPACADOR / DISTANCIADOR CIRCULAR CCM ENTRADA LATERAL, EM PLÁSTICO, PARA VERGALHAO "4,2 A 12,5" MM, COBRIMENTO 20 MM	SINAPI	UN	0,46550000	R\$ 0,17	R\$ 0,08
TOTAL Material:						R\$ 0,40
Mão de Obra com Encargos Complementares		FORTE	UNID	COEFICIENTE	PREÇO UNITÁRIO	TOTAL
88238	AJUDANTE DE ARMADOR COM ENCARGOS COMPLEMENTARES	SINAPI	H	0,02900000	R\$ 22,18	R\$ 0,64
88245	ARMADOR COM ENCARGOS COMPLEMENTARES	SINAPI	H	0,08600000	R\$ 27,89	R\$ 2,48
TOTAL Mão de Obra com Encargos Complementares:						R\$ 3,10
Serviço		FORTE	UNID	COEFICIENTE	PREÇO UNITÁRIO	TOTAL
92803	CORTE E DOBRA DE AÇO CA-50, DIÂMETRO DE 10,0 MM. AF_06/2022	SINAPI	KG	1,00000000	R\$ 7,20	R\$ 7,20
TOTAL Serviço:						R\$ 7,20
VALOR:						R\$ 10,70
VALOR ENCARGOS*:						INCLUSO
VALOR BDI (22,88%):						R\$ 2,45
VALOR COM BDI:						R\$ 13,15

2.4.1.5. 96548 ARMAÇÃO DE BLOCO, VIGA BALDRAME OU SAPATA UTILIZANDO AÇO CA-50 DE 16 MM - MONTAGEM. AF_06/2017 (KG)

Material		FORTE	UNID	COEFICIENTE	PREÇO UNITÁRIO	TOTAL
00043132	ARAME RECOZIDO 16 BWG, D = 1,85 MM (0,016 KG/M) OU 18 BWG, D = 1,25 MM (0,01 KG/M)	SINAPI	KG	0,02500000	R\$ 12,88	R\$ 0,32
00039017	ESPACADOR / DISTANCIADOR CIRCULAR COM ENTRADA LATERAL, EM PLÁSTICO, PARA VERGALHAO "4,2 A 12,5" MM, COBRIMENTO 20 MM	SINAPI	UN	0,19750000	R\$ 0,17	R\$ 0,03
TOTAL Material:						R\$ 0,35
Mão de Obra com Encargos Complementares		FORTE	UNID	COEFICIENTE	PREÇO UNITÁRIO	TOTAL
88238	AJUDANTE DE ARMADOR COM ENCARGOS COMPLEMENTARES	SINAPI	H	0,01600000	R\$ 22,18	R\$ 0,35
88245	ARMADOR COM ENCARGOS COMPLEMENTARES	SINAPI	H	0,04950000	R\$ 27,89	R\$ 1,37
TOTAL Mão de Obra com Encargos Complementares:						R\$ 1,72
Serviço		FORTE	UNID	COEFICIENTE	PREÇO UNITÁRIO	TOTAL
92805	CORTE E DOBRA DE AÇO CA-50, DIÂMETRO DE 16,0 MM. AF_06/2022	SINAPI	KG	1,00000000	R\$ 6,08	R\$ 6,08
TOTAL Serviço:						R\$ 6,08
VALOR:						R\$ 8,15
VALOR ENCARGOS*:						INCLUSO
VALOR BDI (22,88%):						R\$ 1,86
VALOR COM BDI:						R\$ 10,01

2.4.1.6. 96616 LASTRO DE CONCRETO MAGRO, APLICADO EM BLOCOS DE COROAMENTO OU SAPATAS. AF_08/2017 (M3)

Mão de Obra com Encargos Complementares		FORTE	UNID	COEFICIENTE	PREÇO UNITÁRIO	TOTAL
88309	PEDREIRO COM ENCARGOS COMPLEMENTARES	SINAPI	H	8,21200000	R\$ 27,85	R\$ 173,00
88316	SERVENTE COM ENCARGOS COMPLEMENTARES	SINAPI	H	1,69400000	R\$ 21,12	R\$ 35,78
TOTAL Mão de Obra com Encargos Complementares:						R\$ 208,78
Serviço		FORTE	UNID	COEFICIENTE	PREÇO UNITÁRIO	TOTAL
94969	CONCRETO MAGRO PARA LASTRO, TRAÇO 1:4,5:4,5 (EM MASSA SECA DE CIMENTO/ AREIA MÉDIA/ BRITA 1) - PREPARO MECÂNICO COM BETONEIRA 600 L. AF_05/2021	SINAPI	M3	1,13000000	R\$ 346,84	R\$ 391,93
TOTAL Serviço:						R\$ 391,93
VALOR:						R\$ 600,71
VALOR ENCARGOS*:						INCLUSO
VALOR BDI (22,88%):						R\$ 137,44
VALOR COM BDI:						R\$ 738,15

2.4.2.1. 94966 CONCRETO FCK = 30MPA, TRAÇO 1:2,1:2,5 (EM MASSA SECA DE CIMENTO/ AREIA MÉDIA/ BRITA 1) - PREPARO MECÂNICO COM BETONEIRA 400 L. AF_05/2021 (M3)

Equipamento Custo Horário		FONTES	UNID	COEFICIENTE	PREÇO UNITÁRIO	TOTAL
88831	BETONEIRA CAPACIDADE NOMINAL DE 400 L, CAPACIDADE DE MISTURA 280 L, MOTOR ELÉTRICO TRIFÁSICO POTÊNCIA DE 2 CV, SEM CARREGADOR - CHI DIURNO. AF_05/2023	SINAPI	CHI	0,70320000	R\$ 0,35	R\$ 0,25
88830	BETONEIRA CAPACIDADE NOMINAL DE 400 L, CAPACIDADE DE MISTURA 280 L, MOTOR ELÉTRICO TRIFÁSICO POTÊNCIA DE 2 CV, SEM CARREGADOR - CHP DIURNO. AF_05/2023	SINAPI	CHP	0,74580000	R\$ 1,90	R\$ 1,42
TOTAL Equipamento Custo Horário:						R\$ 1,67
Material		FONTES	UNID	COEFICIENTE	PREÇO UNITÁRIO	TOTAL
00000370	AREIA MEDIA - POSTO JAZIDA/FORNECEDOR (RETIRADO NA JAZIDA, SEM TRANSPORTE)	SINAPI	M3	0,70780000	R\$ 107,77	R\$ 76,28
00001379	CIMENTO PORTLAND COMPOSTO CP II-32	SINAPI	KG	389,88260000	R\$ 0,59	R\$ 229,44
00004721	PEDRA BRITADA N. 1 (9,5 a 19 MM) POSTO PEDREIRA/FORNECEDOR, SEM FRETE	SINAPI	M3	0,58920000	R\$ 81,02	R\$ 47,74
TOTAL Material:						R\$ 353,46
Mão de Obra com Encargos Complementares		FONTES	UNID	COEFICIENTE	PREÇO UNITÁRIO	TOTAL
88377	OPERADOR DE BETONEIRA ESTACIONARIA/MISTURADOR COM ENCARGOS COMPLEMENTARES	SINAPI	H	1,44900000	R\$ 25,29	R\$ 38,09
88316	SERVENTE COM ENCARGOS COMPLEMENTARES	SINAPI	H	2,25580000	R\$ 21,12	R\$ 48,49
TOTAL Mão de Obra com Encargos Complementares:						R\$ 86,58
VALOR:						R\$ 441,71
VALOR ENCARGOS*:						INCLUSO
VALOR BDI (22,88%):						R\$ 101,06
VALOR COM BDI:						R\$ 542,77

2.4.2.2. 92419 MONTAGEM E DESMONTAGEM DE FÓRMA DE PILARES RETANGULARES E ESTRUTURAS SIMILARES, PÉ-DIREITO SIMPLES, EM CHAPA DE MADEIRA COMPENSADA RESINADA, 4 UTILIZAÇÕES. AF_09/2020 (M2)

Equipamento		FONTES	UNID	COEFICIENTE	PREÇO UNITÁRIO	TOTAL
00040271	LOCAÇÃO DE APRUMADOR METALICO DE PILAR, COM ALTURA E ANGULO REGULAVEIS. EXTENSAO DE *1,50* A *2,80* M	SINAPI	UNXME	0,19680000	R\$ 13,61	R\$ 2,67
00040287	LOCAÇÃO DE BARRA DE ANCORAGEM DE 0,80 A 1,20 M DE EXTENSAO, COM ROSCA DE 5/8". INCLUINDO PORCA E FLANGE	SINAPI	MES	0,78500000	R\$ 5,24	R\$ 4,11
00040275	LOCAÇÃO DE VIGA SANDUICHÉ METALICA VAZADA PARA TRAVAMENTO DE PILARES, ALTURA DE *8* CM, LARGURA DE *6* CM E EXTENSAO DE 2 M	SINAPI	UNXME	0,39300000	R\$ 14,22	R\$ 5,59
TOTAL Equipamento:						R\$ 12,37
Material		FONTES	UNID	COEFICIENTE	PREÇO UNITÁRIO	TOTAL
00002692	DESMOLDANTE PROTETOR PARA FORMAS DE MADEIRA, DE BASE OLEOSA EMULSIONADA EM AGUA	SINAPI	L	0,01000000	R\$ 8,19	R\$ 0,06
00040304	PREGO DE ACO POLIDO COM CABECA DUPLA 17 X 27 (2 1/2 X 1 1/4)	SINAPI	KG	0,01900000	R\$ 12,49	R\$ 0,24
TOTAL Material:						R\$ 0,30
Mão de Obra com Encargos Complementares		FONTES	UNID	COEFICIENTE	PREÇO UNITÁRIO	TOTAL
88239	AJUDANTE DE CARPINTEIRO COM ENCARGOS COMPLEMENTARES	SINAPI	H	0,15900000	R\$ 22,09	R\$ 3,51
88262	CARPINTEIRO DE FORMAS COM ENCARGOS COMPLEMENTARES	SINAPI	H	0,86600000	R\$ 27,49	R\$ 23,81
TOTAL Mão de Obra com Encargos Complementares:						R\$ 27,32
Serviço		FONTES	UNID	COEFICIENTE	PREÇO UNITÁRIO	TOTAL
92263	FABRICAÇÃO DE FÓRMA PARA PILARES E ESTRUTURAS SIMILARES, EM CHAPA DE MADEIRA COMPENSADA RESINADA, E = 17 MM. AF_09/2020	SINAPI	M2	0,26300000	R\$ 151,54	R\$ 39,88
TOTAL Serviço:						R\$ 39,88
VALOR:						R\$ 79,85
VALOR ENCARGOS*:						INCLUSO
VALOR BDI (22,88%):						R\$ 18,27
VALOR COM BDI:						R\$ 98,12

2.4.2.3. 103673 LANÇAMENTO COM USO DE BOMBA, ADENSAMENTO E ACABAMENTO DE CONCRETO EM ESTRUTURAS. AF_02/2022 (M3)

Equipamento Custo Horário		FONTES	UNID	COEFICIENTE	PREÇO UNITÁRIO	TOTAL
90587	VIBRADOR DE IMERSÃO, DIÂMETRO DE PONTEIRA 45MM, MOTOR ELÉTRICO TRIFÁSICO POTÊNCIA DE 2 CV - CHI DIURNO. AF_06/2015	SINAPI	CHI	0,13000000	R\$ 0,43	R\$ 0,06
90586	VIBRADOR DE IMERSÃO, DIÂMETRO DE PONTEIRA 45MM, MOTOR ELÉTRICO TRIFÁSICO POTÊNCIA DE 2 CV - CHP DIURNO. AF_06/2015	SINAPI	CHP	0,09400000	R\$ 1,21	R\$ 0,11
TOTAL Equipamento Custo Horário:						R\$ 0,17
Mão de Obra com Encargos Complementares		FONTES	UNID	COEFICIENTE	PREÇO UNITÁRIO	TOTAL
88262	CARPINTEIRO DE FORMAS COM ENCARGOS COMPLEMENTARES	SINAPI	H	0,22400000	R\$ 27,49	R\$ 6,16
88309	PEDREIRO COM ENCARGOS COMPLEMENTARES	SINAPI	H	0,22400000	R\$ 27,85	R\$ 6,24
88316	SERVENTE COM ENCARGOS COMPLEMENTARES	SINAPI	H	1,34500000	R\$ 21,12	R\$ 28,31
TOTAL Mão de Obra com Encargos Complementares:						R\$ 40,81
VALOR:						R\$ 40,98

VALOR ENCARGOS*	INCLUSO
VALOR BDI (22.88%):	R\$ 9,38
VALOR COM BDI:	R\$ 30,38

2.4.2.4. 92768 ARMAÇÃO DE LAJE DE ESTRUTURA CONVENCIONAL DE CONCRETO ARMADO UTILIZANDO AÇO CA-60 DE 5,0 MM - MONTAGEM. AF_06/2022 (KG)

Material		FORTE	UNID	COEFICIENTE	PREÇO UNITÁRIO	TOTAL
00043132	ARAME RECOZIDO 18 BWG, D = 1,65 MM (0,016 KG/M) OU 18 BWG, D = 1,25 MM (0,01 KG/M)	SINAPI	KG	0,02500000	R\$ 12,88	R\$ 0,32
00039017	ESPACADOR / DISTANCIADOR CIRCULAR COM ENTRADA LATERAL, EM PLÁSTICO, PARA VERGALHAO "4,2 A 12,5" MM, COBRIMENTO 20 MM	SINAPI	UN	2,11800000	R\$ 0,12	R\$ 0,36
TOTAL Material:						R\$ 0,68
Mão de Obra com Encargos Complementares		FORTE	UNID	COEFICIENTE	PREÇO UNITÁRIO	TOTAL
88238	AJUDANTE DE ARMADOR COM ENCARGOS COMPLEMENTARES	SINAPI	H	0,01360000	R\$ 22,18	R\$ 0,30
88245	ARMADOR COM ENCARGOS COMPLEMENTARES	SINAPI	H	0,08360000	R\$ 27,69	R\$ 2,31
TOTAL Mão de Obra com Encargos Complementares:						R\$ 2,61
Serviço		FORTE	UNID	COEFICIENTE	PREÇO UNITÁRIO	TOTAL
92800	CORTE E DOBRA DE AÇO CA-60, DIÂMETRO DE 5,0 MM. AF_06/2022	SINAPI	KG	1,00000000	R\$ 8,14	R\$ 8,14
TOTAL Serviço:						R\$ 8,14
VALOR:						R\$ 11,43
VALOR ENCARGOS*:						INCLUSO
VALOR BDI (22.88%):						R\$ 2,62
VALOR COM BDI:						R\$ 14,05

2.4.2.5. 92759 ARMAÇÃO DE PILAR OU VIGA DE ESTRUTURA CONVENCIONAL DE CONCRETO ARMADO UTILIZANDO AÇO CA-60 DE 5,0 MM - MONTAGEM. AF_06/2022 (KG)

Material		FORTE	UNID	COEFICIENTE	PREÇO UNITÁRIO	TOTAL
00043132	ARAME RECOZIDO 16 BWG, D = 1,65 MM (0,016 KG/M) OU 18 BWG, D = 1,25 MM (0,01 KG/M)	SINAPI	KG	0,02500000	R\$ 12,98	R\$ 0,32
00039017	ESPACADOR / DISTANCIADOR CIRCULAR COM ENTRADA LATERAL, EM PLÁSTICO, PARA VERGALHAO "4,2 A 12,5" MM, COBRIMENTO 20 MM	SINAPI	UN	1,18000000	R\$ 0,17	R\$ 0,20
TOTAL Material:						R\$ 0,52
Mão de Obra com Encargos Complementares		FORTE	UNID	COEFICIENTE	PREÇO UNITÁRIO	TOTAL
88238	AJUDANTE DE ARMADOR COM ENCARGOS COMPLEMENTARES	SINAPI	H	0,01750000	R\$ 22,18	R\$ 0,39
88245	ARMADOR COM ENCARGOS COMPLEMENTARES	SINAPI	H	0,10690000	R\$ 27,69	R\$ 2,98
TOTAL Mão de Obra com Encargos Complementares:						R\$ 3,37
Serviço		FORTE	UNID	COEFICIENTE	PREÇO UNITÁRIO	TOTAL
92800	CORTE E DOBRA DE AÇO CA-60, DIÂMETRO DE 5,0 MM. AF_06/2022	SINAPI	KG	1,00000000	R\$ 8,14	R\$ 8,14
TOTAL Serviço:						R\$ 8,14
VALOR:						R\$ 12,01
VALOR ENCARGOS*:						INCLUSO
VALOR BDI (22.88%):						R\$ 2,75
VALOR COM BDI:						R\$ 14,76

2.4.2.6. 92771 ARMAÇÃO DE LAJE DE ESTRUTURA CONVENCIONAL DE CONCRETO ARMADO UTILIZANDO AÇO CA-50 DE 10,0 MM - MONTAGEM. AF_06/2022 (KG)

Material		FORTE	UNID	COEFICIENTE	PREÇO UNITÁRIO	TOTAL
00043132	ARAME RECOZIDO 16 BWG, D = 1,65 MM (0,016 KG/M) OU 18 BWG, D = 1,25 MM (0,01 KG/M)	SINAPI	KG	0,02500000	R\$ 12,86	R\$ 0,32
00039017	ESPACADOR / DISTANCIADOR CIRCULAR COM ENTRADA LATERAL, EM PLÁSTICO, PARA VERGALHAO "4,2 A 12,5" MM, COBRIMENTO 20 MM	SINAPI	UN	0,35700000	R\$ 0,17	R\$ 0,06
TOTAL Material:						R\$ 0,38
Mão de Obra com Encargos Complementares		FORTE	UNID	COEFICIENTE	PREÇO UNITÁRIO	TOTAL
88238	AJUDANTE DE ARMADOR COM ENCARGOS COMPLEMENTARES	SINAPI	H	0,00420000	R\$ 22,18	R\$ 0,09
88245	ARMADOR COM ENCARGOS COMPLEMENTARES	SINAPI	H	0,02590000	R\$ 27,69	R\$ 0,72
TOTAL Mão de Obra com Encargos Complementares:						R\$ 0,81
Serviço		FORTE	UNID	COEFICIENTE	PREÇO UNITÁRIO	TOTAL
92803	CORTE E DOBRA DE AÇO CA-50, DIÂMETRO DE 10,0 MM. AF_06/2022	SINAPI	KG	1,00000000	R\$ 7,20	R\$ 7,20
TOTAL Serviço:						R\$ 7,20
VALOR:						R\$ 8,39
VALOR ENCARGOS*:						INCLUSO
VALOR BDI (22.88%):						R\$ 1,92
VALOR COM BDI:						R\$ 10,31

2.4.2.7. 92762 ARMAÇÃO DE PILAR OU VIGA DE ESTRUTURA CONVENCIONAL DE CONCRETO ARMADO UTILIZANDO AÇO CA-50 DE 10,0 MM - MONTAGEM. AF_06/2022 (KG)

Material		FORTE	UNID	COEFICIENTE	PREÇO UNITÁRIO	TOTAL
00043132	ARAME RECOZIDO 16 BWG, D = 1,65 MM (0,016 KG/M) OU 18 BWG, D = 1,25 MM (0,01 KG/M)	SINAPI	KG	0,02500000	R\$ 12,88	R\$ 0,32

00039017	ESPACADOR / DISTANCIADOR CIRCULAR COM ENTRADA LATERAL, EM PLASTICO, PARA VERGALHAO *4,2 A 12,5* MM, COBRIMENTO 20 MM	SINAPI	UN	0,54300000	RS 0,17	RS 0,09
						TOTAL Material: R\$ 0,41
Mão de Obra com Encargos Complementares						
88238	AJUDANTE DE ARMADOR COM ENCARGOS COMPLEMENTARES	SINAPI	H	0,00640000	RS 22,46	RS 0,14
88245	ARMADOR COM ENCARGOS COMPLEMENTARES	SINAPI	H	0,03920000	RS 27,69	RS 1,09
						TOTAL Mão de Obra com Encargos Complementares: R\$ 1,23
Serviço						
92803	CORTE E DOBRA DE AÇO CA-50, DIÂMETRO DE 10,0 MM. AF_06/2022	SINAPI	KG	1,00000000	RS 7,20	RS 7,20
						TOTAL Serviço: R\$ 7,20
						VALOR: R\$ 8,84
						VALOR ENCARGOS: INCLUSO
						VALOR BDI (22,88%): R\$ 2,02
						VALOR COM BDI: R\$ 10,86

2.4.2.8. 92773 ARMAÇÃO DE LAJE DE ESTRUTURA CONVENCIONAL DE CONCRETO ARMADO UTILIZANDO AÇO CA-50 DE 16,0 MM - MONTAGEM. AF_06/2022 (KG)						
Material						
00043132	ARAME RECOZIDO 16 BWG, D = 1,65 MM (0,016 KG/M) OU 18 BWG, D = 1,25 MM (0,01 KG/M)	SINAPI	KG	0,02500000	RS 12,86	RS 0,32
						TOTAL Material: R\$ 0,32
Mão de Obra com Encargos Complementares						
88238	AJUDANTE DE ARMADOR COM ENCARGOS COMPLEMENTARES	SINAPI	H	0,00200000	RS 22,18	RS 0,04
88245	ARMADOR COM ENCARGOS COMPLEMENTARES	SINAPI	H	0,01210000	RS 27,69	RS 0,34
						TOTAL Mão de Obra com Encargos Complementares: R\$ 0,38
Serviço						
92805	CORTE E DOBRA DE AÇO CA-50, DIÂMETRO DE 16,0 MM. AF_06/2022	SINAPI	KG	1,00000000	RS 6,08	RS 6,08
						TOTAL Serviço: R\$ 6,08
						VALOR: R\$ 6,78
						VALOR ENCARGOS: INCLUSO
						VALOR BDI (22,88%): R\$ 1,55
						VALOR COM BDI: R\$ 8,33

2.4.2.9. 92764 ARMAÇÃO DE PILAR OU VIGA DE ESTRUTURA CONVENCIONAL DE CONCRETO ARMADO UTILIZANDO AÇO CA-50 DE 16,0 MM - MONTAGEM. AF_06/2022 (KG)						
Material						
00043132	ARAME RECOZIDO 16 BWG, D = 1,65 MM (0,016 KG/M) OU 18 BWG, D = 1,25 MM (0,01 KG/M)	SINAPI	KG	0,02500000	RS 12,86	RS 0,32
00039017	ESPACADOR / DISTANCIADOR CIRCULAR COM ENTRADA LATERAL, EM PLASTICO, PARA VERGALHAO *4,2 A 12,5* MM, COBRIMENTO 20 MM	SINAPI	UN	0,21200000	RS 0,17	RS 0,04
						TOTAL Material: R\$ 0,36
Mão de Obra com Encargos Complementares						
88238	AJUDANTE DE ARMADOR COM ENCARGOS COMPLEMENTARES	SINAPI	H	0,00320000	RS 22,18	RS 0,07
88245	ARMADOR COM ENCARGOS COMPLEMENTARES	SINAPI	H	0,01940000	RS 27,69	RS 0,54
						TOTAL Mão de Obra com Encargos Complementares: R\$ 0,61
Serviço						
92805	CORTE E DOBRA DE AÇO CA-50, DIÂMETRO DE 16,0 MM. AF_06/2022	SINAPI	KG	1,00000000	RS 6,08	RS 6,08
						TOTAL Serviço: R\$ 6,08
						VALOR: R\$ 7,05
						VALOR ENCARGOS: INCLUSO
						VALOR BDI (22,88%): R\$ 1,61
						VALOR COM BDI: R\$ 8,66

2.5.1.1. 103324 ALVENARIA DE VEDAÇÃO DE BLOCOS CERÂMICOS FURADOS NA VERTICAL DE 14X19X39 CM (ESPESSURA 14 CM) E ARGAMASSA DE ASSENTAMENTO COM PREPARO EM BETONEIRA. AF_12/2021 (M2)						
Material						
00037593	BLOCO CERAMICO / TIJOLO VAZADO PARA ALVENARIA DE VEDAÇÃO, FUROS NA VERTICAL, 14 X 19 X 39 CM (NBR 15270)	SINAPI	UN	13,60000000	RS 1,39	RS 18,90
00037395	PINO DE AÇO COM FURO, HASTE = 27 MM (AÇO DIRETA)	SINAPI	CENTO	0,01000000	RS 31,05	RS 0,31
00034547	TELA DE AÇO SOLDADA GALVANIZADA/ZINCADA PARA ALVENARIA, FIO D = *1,20 A 1,70* MM. MALHA 15 X 15 MM, (C X L) *50 X 12* CM	SINAPI	M	0,42000000	RS 2,65	RS 1,11
						TOTAL Material: R\$ 20,32
Mão de Obra com Encargos Complementares						
88309	PEDREIRO COM ENCARGOS COMPLEMENTARES	SINAPI	H	0,86000000	RS 27,85	RS 23,85
88316	SERVEnte COM ENCARGOS COMPLEMENTARES	SINAPI	H	0,43000000	RS 21,12	RS 9,08
						TOTAL Mão de Obra com Encargos Complementares: R\$ 33,03
Serviço						

87292	ARGAMASSA TRAÇO 1:2:8 (EM VOLUME DE CIMENTO, CAL E AREIA MÉDIA ÚMIDA) PARA EMBOÇO/MASSA ÚNICA/ASSENTAMENTO DE ALVENARIA DE VEDAÇÃO, PREPARO MECÂNICO COM BETONEIRA 400 L. AF_08/2019	SINAPI	M3	0,01180000	R\$ 510,08	R\$ 6,02
						TOTAL Serviço: R\$ 510,08
						VALOR: R\$ 510,08
						VALOR ENCARGOS%: INCLUSO
						VALOR BDI (22,88%): R\$ 116,55
						VALOR COM BDI: R\$ 626,63

2.5.2.1. 93182 VERGA PRÉ-MOLDADA PARA JANELAS COM ATÉ 1,5 M DE VÃO. AF_03/2016 (M)

Material	FORTE	UNID	COEFICIENTE	PREÇO UNITÁRIO	TOTAL	
00002692	DESMOLDANTE PROTETOR PARA FORMAS DE MADEIRA, DE BASE OLEOSA EMULSIONADA EM AGUA	SINAPI	L	0,00600000	R\$ 6,19	R\$ 0,04
00039017	ESPAÇADOR / DISTANCIADOR CIRCULAR COM ENTRADA LATERAL, EM PLÁSTICO, PARA VERGALHAO *4,2 A 12,5* MM, COBRIMENTO 20 MM	SINAPI	UN	6,00000000	R\$ 0,17	R\$ 1,02
TOTAL Material:					R\$ 1,06	
Mão de Obra com Encargos Complementares	FORTE	UNID	COEFICIENTE	PREÇO UNITÁRIO	TOTAL	
88309	PEDREIRO COM ENCARGOS COMPLEMENTARES	SINAPI	H	0,08400000	R\$ 27,85	R\$ 2,34
88316	SERVENTE COM ENCARGOS COMPLEMENTARES	SINAPI	H	0,10200000	R\$ 21,12	R\$ 2,15
TOTAL Mão de Obra com Encargos Complementares:					R\$ 4,49	
Serviço	FORTE	UNID	COEFICIENTE	PREÇO UNITÁRIO	TOTAL	
87294	ARGAMASSA TRAÇO 1:2:9 (EM VOLUME DE CIMENTO, CAL E AREIA MÉDIA ÚMIDA) PARA EMBOÇO/MASSA ÚNICA/ASSENTAMENTO DE ALVENARIA DE VEDAÇÃO, PREPARO MECÂNICO COM BETONEIRA 600 L. AF_08/2019	SINAPI	M3	0,00190000	R\$ 486,68	R\$ 0,92
94970	CONCRETO FCK = 20MPA, TRAÇO 1:2,7:3 (EM MASSA SECA DE CIMENTO/ AREIA MÉDIA/ BRITA 1) - PREPARO MECÂNICO COM BETONEIRA 600 L. AF_05/2021	SINAPI	M3	0,01800000	R\$ 402,47	R\$ 7,24
92801	CORTE E DOBRA DE AÇO CA-50, DIÂMETRO DE 6,3 MM. AF_06/2022	SINAPI	KG	0,49000000	R\$ 8,02	R\$ 3,93
92270	FABRICAÇÃO DE FÓRMA PARA VIGAS, COM MADEIRA SERRADA, E = 25 MM. AF_09/2020	SINAPI	M2	0,17000000	R\$ 137,11	R\$ 23,31
TOTAL Serviço:					R\$ 35,40	
VALOR:					R\$ 40,95	
VALOR ENCARGOS%:					INCLUSO	
VALOR BDI (22,88%):					R\$ 9,37	
VALOR COM BDI:					R\$ 50,32	

2.5.2.2. 93184 VERGA PRÉ-MOLDADA PARA PORTAS COM ATÉ 1,5 M DE VÃO. AF_03/2016 (M)

Material	FORTE	UNID	COEFICIENTE	PREÇO UNITÁRIO	TOTAL	
00002692	DESMOLDANTE PROTETOR PARA FORMAS DE MADEIRA, DE BASE OLEOSA EMULSIONADA EM AGUA	SINAPI	L	0,00500000	R\$ 6,19	R\$ 0,03
00039017	ESPAÇADOR / DISTANCIADOR CIRCULAR COM ENTRADA LATERAL, EM PLÁSTICO, PARA VERGALHAO *4,2 A 12,5* MM, COBRIMENTO 20 MM	SINAPI	UN	6,00000000	R\$ 0,17	R\$ 1,02
TOTAL Material:					R\$ 1,05	
Mão de Obra com Encargos Complementares	FORTE	UNID	COEFICIENTE	PREÇO UNITÁRIO	TOTAL	
88309	PEDREIRO COM ENCARGOS COMPLEMENTARES	SINAPI	H	0,08400000	R\$ 27,85	R\$ 2,62
88316	SERVENTE COM ENCARGOS COMPLEMENTARES	SINAPI	H	0,10700000	R\$ 21,12	R\$ 2,26
TOTAL Mão de Obra com Encargos Complementares:					R\$ 4,88	
Serviço	FORTE	UNID	COEFICIENTE	PREÇO UNITÁRIO	TOTAL	
87294	ARGAMASSA TRAÇO 1:2:9 (EM VOLUME DE CIMENTO, CAL E AREIA MÉDIA ÚMIDA) PARA EMBOÇO/MASSA ÚNICA/ASSENTAMENTO DE ALVENARIA DE VEDAÇÃO, PREPARO MECÂNICO COM BETONEIRA 600 L. AF_08/2019	SINAPI	M3	0,00190000	R\$ 486,66	R\$ 0,92
94970	CONCRETO FCK = 20MPA, TRAÇO 1:2,7:3 (EM MASSA SECA DE CIMENTO/ AREIA MÉDIA/ BRITA 1) - PREPARO MECÂNICO COM BETONEIRA 600 L. AF_05/2021	SINAPI	M3	0,01200000	R\$ 402,47	R\$ 4,83
92800	CORTE E DOBRA DE AÇO CA-50, DIÂMETRO DE 6,0 MM. AF_06/2022	SINAPI	KG	0,30800000	R\$ 8,14	R\$ 2,51
92270	FABRICAÇÃO DE FÓRMA PARA VIGAS, COM MADEIRA SERRADA, E = 25 MM. AF_09/2020	SINAPI	M2	0,12200000	R\$ 137,11	R\$ 16,73
TOTAL Serviço:					R\$ 24,99	
VALOR:					R\$ 30,92	
VALOR ENCARGOS%:					INCLUSO	
VALOR BDI (22,88%):					R\$ 7,07	
VALOR COM BDI:					R\$ 37,99	

2.5.2.3. 93185 VERGA PRÉ-MOLDADA PARA PORTAS COM MAIS DE 1,5 M DE VÃO. AF_03/2016 (M)

Material	FORTE	UNID	COEFICIENTE	PREÇO UNITÁRIO	TOTAL	
00002692	DESMOLDANTE PROTETOR PARA FORMAS DE MADEIRA, DE BASE OLEOSA EMULSIONADA EM AGUA	SINAPI	L	0,00700000	R\$ 6,19	R\$ 0,04
00039017	ESPAÇADOR / DISTANCIADOR CIRCULAR COM ENTRADA LATERAL, EM PLÁSTICO, PARA VERGALHAO *4,2 A 12,5* MM, COBRIMENTO 20 MM	SINAPI	UN	6,00000000	R\$ 0,17	R\$ 1,02
TOTAL Material:					R\$ 1,06	
Mão de Obra com Encargos Complementares	FORTE	UNID	COEFICIENTE	PREÇO UNITÁRIO	TOTAL	

88309	PEDREIRO COM ENCARGOS COMPLEMENTARES	SINAPI	H	0,05800000	R\$ 27,85	R\$ 1,62
88316	SERVENTE COM ENCARGOS COMPLEMENTARES	SINAPI	H	0,08600000	R\$ 21,12	R\$ 1,82
TOTAL Mão de Obra com Encargos Complementares:						R\$ 3,44
Serviço		FORTE	UNID	COEFICIENTE	PREÇO UNITÁRIO	TOTAL
87294	ARGAMASSA TRAÇO 1:2:9 (EM VOLUME DE CIMENTO, CAL E AREIA MÉDIA ÚMIDA) PARA EMBOÇO/MASSA ÚNICA/ASSENTAMENTO DE ALVENARIA DE VEDAÇÃO, PREPARO MECÂNICO COM BETONEIRA 600 L. AF_08/2019	SINAPI	M3	0,00190000	R\$ 486,66	R\$ 0,92
94970	CONCRETO FCK = 20MPA, TRAÇO 1:2,7:3 (EM MASSA SECA DE CIMENTO/ AREIA MÉDIA/ BRITA 1) - PREPARO MECÂNICO COM BETONEIRA 600 L. AF_05/2021	SINAPI	M3	0,02400000	R\$ 402,47	R\$ 9,56
92802	CORTE E DOBRA DE AÇO CA-50, DIÂMETRO DE 8,0 MM. AF_06/2022	SINAPI	KG	0,79000000	R\$ 7,87	R\$ 6,22
92270	FABRICAÇÃO DE FÔRMA PARA VIGAS, COM MADEIRA SERRADA, E = 25 MM. AF_09/2020	SINAPI	M2	0,21400000	R\$ 137,11	R\$ 29,34
TOTAL Serviço:						R\$ 46,14
VALOR:						R\$ 50,64
VALOR ENCARGOS*:						INCLUSO
VALOR BDI (22,88%):						R\$ 11,59
VALOR COM BDI:						R\$ 62,23

2.5.2.4. 93194 CONTRAVERGA PRÉ-MOLDADA PARA VÃOS DE ATÉ 1,5 M DE COMPRIMENTO. AF_03/2016 (M)

Material		FORTE	UNID	COEFICIENTE	PREÇO UNITÁRIO	TOTAL
00002692	DESMOLDANTE PROTETOR PARA FÓRMAS DE MADEIRA, DE BASE OLEOSA EMULSIONADA EM AGUA	SINAPI	L	0,00600000	R\$ 6,19	R\$ 0,04
00039017	ESPACADOR / DISTANCIADOR CIRCULAR COM ENTRADA LATERAL, EM PLASTICO, PARA VERGALHAO *4,2 A 12,5* MM. COBRIMENTO 20 MM	SINAPI	UN	6,00000000	R\$ 0,17	R\$ 1,02
TOTAL Material:						R\$ 1,06

Mão de Obra com Encargos Complementares		FORTE	UNID	COEFICIENTE	PREÇO UNITÁRIO	TOTAL
88309	PEDREIRO COM ENCARGOS COMPLEMENTARES	SINAPI	H	0,08400000	R\$ 27,85	R\$ 2,34
88316	SERVENTE COM ENCARGOS COMPLEMENTARES	SINAPI	H	0,10200000	R\$ 21,12	R\$ 2,15
TOTAL Mão de Obra com Encargos Complementares:						R\$ 4,49

Serviço		FORTE	UNID	COEFICIENTE	PREÇO UNITÁRIO	TOTAL
87294	ARGAMASSA TRAÇO 1:2:9 (EM VOLUME DE CIMENTO, CAL E AREIA MÉDIA ÚMIDA) PARA EMBOÇO/MASSA ÚNICA/ASSENTAMENTO DE ALVENARIA DE VEDAÇÃO, PREPARO MECÂNICO COM BETONEIRA 600 L. AF_08/2019	SINAPI	M3	0,00190000	R\$ 486,66	R\$ 0,92
94970	CONCRETO FCK = 20MPA, TRAÇO 1:2,7:3 (EM MASSA SECA DE CIMENTO/ AREIA MÉDIA/ BRITA 1) - PREPARO MECÂNICO COM BETONEIRA 600 L. AF_05/2021	SINAPI	M3	0,01800000	R\$ 402,47	R\$ 7,24
92801	CORTE E DOBRA DE AÇO CA-50, DIÂMETRO DE 6,3 MM. AF_06/2022	SINAPI	KG	0,49000000	R\$ 8,02	R\$ 3,93
92270	FABRICAÇÃO DE FÔRMA PARA VIGAS, COM MADEIRA SERRADA, E = 25 MM. AF_09/2020	SINAPI	M2	0,16400000	R\$ 137,11	R\$ 22,49
TOTAL Serviço:						R\$ 34,58
VALOR:						R\$ 40,13
VALOR ENCARGOS*:						INCLUSO
VALOR BDI (22,88%):						R\$ 9,18
VALOR COM BDI:						R\$ 49,31


..6.1.1. 90843 KIT DE PORTA DE MADEIRA PARA PINTURA, SEMI-OCA (LEVE OU MÉDIA), PADRÃO MÉDIO, 80X210CM, ESPESSURA DE 3,5CM, ITENS INCLUSOS: DOBRADIÇAS, MONTAGEM E INSTALAÇÃO DO BATENTE, FECHADURA COM EXECUÇÃO DO FURO - FORNECIMENTO E INSTALAÇÃO. AF_12/2019 (UN)

Serviço		FORTE	UNID	COEFICIENTE	PREÇO UNITÁRIO	TOTAL
100659	ALZAR DE 5X1,5CM PARA PORTA FIXADO COM PREGOS, PADRÃO MÉDIO - FORNECIMENTO E INSTALAÇÃO. AF_12/2019	SINAPI	M	10,00000000	R\$ 8,45	R\$ 84,50
90806	BATENTE PARA PORTA DE MADEIRA, FIXAÇÃO COM ARGAMASSA, PADRÃO MÉDIO - FORNECIMENTO E INSTALAÇÃO. AF_12/2019	SINAPI	UN	1,00000000	R\$ 330,14	R\$ 330,14
90830	FECHADURA DE EMBUTIR COM CILINDRO, EXTERNA, COMPLETA, ACABAMENTO PADRÃO MÉDIO, INCLUSO EXECUÇÃO DE FURO - FORNECIMENTO E INSTALAÇÃO. AF_12/2019	SINAPI	UN	1,00000000	R\$ 139,14	R\$ 139,14
90822	PORTA DE MADEIRA PARA PINTURA, SEMI-OCA (LEVE OU MÉDIA), 80X210CM, ESPESSURA DE 3,5CM, INCLUSO DOBRADIÇAS - FORNECIMENTO E INSTALAÇÃO. AF_12/2019	SINAPI	UN	1,00000000	R\$ 306,42	R\$ 306,42
TOTAL Serviço:						R\$ 860,20
VALOR:						R\$ 860,20
VALOR ENCARGOS*:						INCLUSO
VALOR BDI (22,88%):						R\$ 196,81
VALOR COM BDI:						R\$ 1.057,01

2.6.1.2. 90844 KIT DE PORTA DE MADEIRA PARA PINTURA, SEMI-OCA (LEVE OU MÉDIA), PADRÃO MÉDIO, 90X210CM, ESPESSURA DE 3,5CM, ITENS INCLUSOS: DOBRADIÇAS, MONTAGEM E INSTALAÇÃO DO BATENTE, FECHADURA COM EXECUÇÃO DO FURO - FORNECIMENTO E INSTALAÇÃO. AF_12/2019 (UN)

Serviço		FORTE	UNID	COEFICIENTE	PREÇO UNITÁRIO	TOTAL
100659	ALZAR DE 5X1,5CM PARA PORTA FIXADO COM PREGOS, PADRÃO MÉDIO - FORNECIMENTO E INSTALAÇÃO. AF_12/2019	SINAPI	M	10,20000000	R\$ 8,45	R\$ 86,19
90806	BATENTE PARA PORTA DE MADEIRA, FIXAÇÃO COM ARGAMASSA, PADRÃO MÉDIO - FORNECIMENTO E INSTALAÇÃO. AF_12/2019	SINAPI	UN	1,00000000	R\$ 330,14	R\$ 330,14

90830	FECHADURA DE EMBUTIR COM CILINDRO, EXTERNA, COMPLETA, ACABAMENTO PADRÃO MÉDIO, INCLUSO EXECUÇÃO DE FURO - FORNECIMENTO E INSTALAÇÃO. AF_12/2019	SINAPI	UN	1,00000000	R\$ 139,14	R\$ 139,14
90823	PORTA DE MADEIRA PARA PINTURA, SEMI-OCA (LEVE OU MÉDIA), 90X210CM, ESPESURA DE 3,6CM, INCLUSO DOBRADIÇAS - FORNECIMENTO E INSTALAÇÃO. AF_12/2019	SINAPI	UN	1,00000000	R\$ 370,13	R\$ 370,13
					TOTAL Serviço:	R\$ 509,27
					VALOR:	R\$ 925,50
					VALOR ENCARGOS*:	INCLUSO
					VALOR BDI (22.88%):	R\$ 211,78
					VALOR COM BDI:	R\$ 1.137,28



2.7.1.1. 94569 JANELA DE ALUMÍNIO TIPO MAXIM-AR, COM VIDROS, BATENTE E FERRAGENS, EXCLUSIVE ALIZAR, ACABAMENTO E CONTRAMARCO, FORNECIMENTO E INSTALAÇÃO. AF_12/2019 (M2)

Material	FORNTE	UNID	COEFICIENTE	PREÇO UNITÁRIO	TOTAL	
00034381	JANELA MAXIM AR, EM ALUMÍNIO PERFIL 25, 60 X 80 CM (A X L), ACABAMENTO BRANCO OU BRILHANTE, BATENTE DE 4 A 5 CM, COM VIDRO 4 MM, SEM GUARNICAO/ALIZAR	SINAPI	UN	2,08330000	R\$ 306,12	R\$ 637,74
00004377	PARAFUSO DE AÇO ZINCADO COM ROSCA SOBERBA, CABECA CHATA E FENDA SIMPLES. DIAMETRO 4.2 MM, COMPRIMENTO * 32 * MM	SINAPI	UN	24,40000000	R\$ 0,19	R\$ 4,64
00039961	SILICONE ACETICO USO GERAL INCOLOR 280 G	SINAPI	UN	1,24670000	R\$ 20,42	R\$ 25,46
					TOTAL Material:	R\$ 667,84
Mão de Obra com Encargos Complementares						
	FORNTE	UNID	COEFICIENTE	PREÇO UNITÁRIO	TOTAL	
88309	PEDREIRO COM ENCARGOS COMPLEMENTARES	SINAPI	H	1,70700000	R\$ 27,85	R\$ 47,54
88316	SERVENTE COM ENCARGOS COMPLEMENTARES	SINAPI	H	0,85300000	R\$ 21,12	R\$ 18,02
					TOTAL Mão de Obra com Encargos Complementares:	R\$ 65,56
					VALOR:	R\$ 733,40
					VALOR ENCARGOS*:	INCLUSO
					VALOR BDI (22.88%):	R\$ 167,80
					VALOR COM BDI:	R\$ 901,20

2.7.1.2. 100674 JANELA FIXA DE ALUMÍNIO PARA VIDRO, COM VIDRO, BATENTE E FERRAGENS, EXCLUSIVE ACABAMENTO, ALIZAR E CONTRAMARCO, FORNECIMENTO E INSTALAÇÃO. AF_12/2019 (M2)

Material	FORNTE	UNID	COEFICIENTE	PREÇO UNITÁRIO	TOTAL	
00000599	JANELA FIXA, EM ALUMÍNIO PERFIL 20, 60 X 80 CM (A X L), BATENTE/REQUADRO DE 3 A 14 CM, COM VIDRO 4 MM, SEM GUARNICAO/ALIZAR, ACABAMENTO ALUM BRANCO OU BRILHANTE	SINAPI	M2	1,00000000	R\$ 758,13	R\$ 758,13
00004377	PARAFUSO DE AÇO ZINCADO COM ROSCA SOBERBA, CABECA CHATA E FENDA SIMPLES. DIAMETRO 4.2 MM, COMPRIMENTO * 32 * MM	SINAPI	UN	17,41300000	R\$ 0,19	R\$ 3,31
00039961	SILICONE ACETICO USO GERAL INCOLOR 280 G	SINAPI	UN	0,42400000	R\$ 20,42	R\$ 8,68
					TOTAL Material:	R\$ 770,10
Mão de Obra com Encargos Complementares						
	FORNTE	UNID	COEFICIENTE	PREÇO UNITÁRIO	TOTAL	
88309	PEDREIRO COM ENCARGOS COMPLEMENTARES	SINAPI	H	0,72000000	R\$ 27,85	R\$ 20,05
88316	SERVENTE COM ENCARGOS COMPLEMENTARES	SINAPI	H	0,36000000	R\$ 21,12	R\$ 7,60
					TOTAL Mão de Obra com Encargos Complementares:	R\$ 27,65
					VALOR:	R\$ 797,75
					VALOR ENCARGOS*:	INCLUSO
					VALOR BDI (22.88%):	R\$ 182,53
					VALOR COM BDI:	R\$ 980,28

2.7.1.3. 91341 PORTA EM ALUMÍNIO DE ABRIR TIPO VENEZIANA COM GUARNIÇÃO, FIXAÇÃO COM PARAFUSOS - FORNECIMENTO E INSTALAÇÃO. AF_12/2019 (M2)

Material	FORNTE	UNID	COEFICIENTE	PREÇO UNITÁRIO	TOTAL	
00007568	BUCHA DE NYLON SEM ABA S10, COM PARAFUSO DE 6,10 X 85 MM EM AÇO ZINCADO COM ROSCA SOBERBA, CABECA CHATA E FENDA PHILLIPS	SINAPI	UN	4,81860000	R\$ 0,71	R\$ 3,42
00036888	GUARNICAO / MOLDURA / ARREIMATE DE ACABAMENTO PARA ESQUADRIA EM ALUMÍNIO PERFIL 25, ACABAMENTO ANODIZADO BRANCO OU BRILHANTE, PARA 1 FACE	SINAPI	M	6,85040000	R\$ 30,48	R\$ 208,80
00039025	PORTA DE ABRIR EM ALUMÍNIO TIPO VENEZIANA, ACABAMENTO ANODIZADO NATURAL, SEM GUARNICAO/ALIZAR/VISTA, 87 X 210 CM	SINAPI	UN	0,54730000	R\$ 592,46	R\$ 324,25
00000142	SELANTE ELASTICO MONOCOMPONENTE A BASE DE POLIURETANO (PU) PARA JUNTAS DIVERSAS	SINAPI	310ML	0,88290000	R\$ 30,90	R\$ 27,28
					TOTAL Material:	R\$ 563,75
Mão de Obra com Encargos Complementares						
	FORNTE	UNID	COEFICIENTE	PREÇO UNITÁRIO	TOTAL	
88309	PEDREIRO COM ENCARGOS COMPLEMENTARES	SINAPI	H	0,38260000	R\$ 27,85	R\$ 10,66
88316	SERVENTE COM ENCARGOS COMPLEMENTARES	SINAPI	H	0,19100000	R\$ 21,12	R\$ 4,03
					TOTAL Mão de Obra com Encargos Complementares:	R\$ 14,69
					VALOR:	R\$ 578,44
					VALOR ENCARGOS*:	INCLUSO
					VALOR BDI (22.88%):	R\$ 132,35
					VALOR COM BDI:	R\$ 710,79

2.7.2.1. 102185 PORTA DE ABRIR COM MOLA HIDRÁULICA, EM VIDRO TEMPERADO, 2 FOLHAS DE 90X210 CM, ESPESSURA DD 10MM, INCLUSIVE ACESSÓRIOS. AF_01/2021 (LIN)

Material	FORNECEDOR	UNID	COEFICIENTE	PREÇO UNITÁRIO	TOTAL	
00003104	CONJ. DE FERRAGENS PARA PORTA DE VIDRO TEMPERADO, EM ZAMAC CROMADO, CONTEMPLANDO DOBRADICA INF., DOBRADICA SUP., PIVO PARA DOBRADICA INF., PIVO PARA DOBRADICA SUP., FECHADURA CENTRAL EM ZAMC. CROMADO, CONTRA FECHADURA DE PRESSAO	SINAPI	CJ	2,00000000	R\$ 118,70	R\$ 237,40
00011499	MOLA HIDRAULICA DE PISO, PARA PORTAS DE ATE 1100 MM E PESO DE ATE 120 KG, COM CORPO EM ACO INOX	SINAPI	UN	2,00000000	R\$ 639,68	R\$ 1.279,36
00005031	VIDRO TEMPERADO INCOLOR PARA PORTA DE ABRIR, E = 10 MM (SEM FERRAGENS E SEM COLOCACAO)	SINAPI	M2	3,78000000	R\$ 359,88	R\$ 1.360,85
TOTAL Material:					R\$ 2.877,11	
Mão de Obra com Encargos Complementares		FORNECEDOR	UNID	COEFICIENTE	PREÇO UNITÁRIO	TOTAL
88316	SERVENTE COM ENCARGOS COMPLEMENTARES	SINAPI	H	6,57000000	R\$ 21,12	R\$ 138,78
88325	VIDRACEIRO COM ENCARGOS COMPLEMENTARES	SINAPI	H	6,76000000	R\$ 22,96	R\$ 155,21
TOTAL Mão de Obra com Encargos Complementares:					R\$ 293,97	
VALOR:					R\$ 3.171,08	
VALOR ENCARGOS*:					INCLUSO	
VALOR BDI (22,88%):					R\$ 725,54	
VALOR COM BDI:					R\$ 3.896,62	

2.7.2.2. 91338 PORTA DE ALUMÍNIO DE ABRIR COM LAMBRI, COM GUARNIÇÃO, FIXAÇÃO COM PARAFUSOS - FORNECIMENTO E INSTALAÇÃO. AF_12/2019 (M2)

Material	FORNECEDOR	UNID	COEFICIENTE	PREÇO UNITÁRIO	TOTAL	
00007568	BUCHA DE NYLON SEM ABA S10, COM PARAFUSO DE 6.10 X 65 MM EM ACO ZINCADO COM ROSCA SOBERBA, CABECA CHATA E FENDA PHILLIPS	SINAPI	UN	4,81660000	R\$ 0,71	R\$ 3,42
00036888	GUARNICAO / MOLDURA / ARREIMATE DE ACABAMENTO PARA ESQUADRIA, EM ALUMINIO PERFIL 25, ACABAMENTO ANODIZADO BRANCO OU BRILHANTE, PARA 1 FACE	SINAPI	M	6,85040000	R\$ 30,48	R\$ 208,80
00004914	PORTA DE ABRIR EM ALUMINIO COM LAMBRI HORIZONTAL LAMINADA, ACABAMENTO ANODIZADO NATURAL, SEM GUARNICAO/ALIZAR/VISTA	SINAPI	M2	1,00000000	R\$ 468,48	R\$ 468,48
00000142	SELANTE ELÁSTICO MONOCOMPONENTE A BASE DE POLIURETANO (PU) PARA JUNTAS DIVERSAS	SINAPI	310ML	0,88290000	R\$ 30,90	R\$ 27,28
TOTAL Material:					R\$ 707,98	
Mão de Obra com Encargos Complementares		FORNECEDOR	UNID	COEFICIENTE	PREÇO UNITÁRIO	TOTAL
88309	PEDREIRO COM ENCARGOS COMPLEMENTARES	SINAPI	H	0,35630000	R\$ 27,85	R\$ 9,92
88316	SERVENTE COM ENCARGOS COMPLEMENTARES	SINAPI	H	0,17790000	R\$ 21,12	R\$ 3,76
TOTAL Mão de Obra com Encargos Complementares:					R\$ 13,68	
VALOR:					R\$ 721,66	
VALOR ENCARGOS*:					INCLUSO	
VALOR BDI (22,88%):					R\$ 165,12	
VALOR COM BDI:					R\$ 886,78	

2.8.1.1. 102171 INSTALAÇÃO DE VIDRO ARAMADO, E = 6 MM, EM ESQUADRIA DE ALUMÍNIO OU PVC, FIXADO COM BAGUETE. AF_01/2021_PS (M2)

Material	FORNECEDOR	UNID	COEFICIENTE	PREÇO UNITÁRIO	TOTAL	
00039432	FITA DE PAPEL REFORCADA COM LAMINA DE METAL PARA REFORCO DE CANTOS DE CHAPA DE GESSO PARA DRYWALL	SINAPI	M	5,21000000	R\$ 2,12	R\$ 11,05
00020259	PERFIL DE BORRACHA EPDM MACICO 12 X 15 MM PARA ESQUADRIAS	SINAPI	M	5,95000000	R\$ 9,93	R\$ 59,08
00034384	VIDRO PLANO ARAMADO E = 6 MM - SEM COLOCACAO	SINAPI	M2	1,00000000	R\$ 303,11	R\$ 303,11
TOTAL Material:					R\$ 373,24	
Mão de Obra com Encargos Complementares		FORNECEDOR	UNID	COEFICIENTE	PREÇO UNITÁRIO	TOTAL
88316	SERVENTE COM ENCARGOS COMPLEMENTARES	SINAPI	H	0,60900000	R\$ 21,12	R\$ 12,86
88325	VIDRACEIRO COM ENCARGOS COMPLEMENTARES	SINAPI	H	0,62700000	R\$ 22,96	R\$ 14,40
TOTAL Mão de Obra com Encargos Complementares:					R\$ 27,28	
VALOR:					R\$ 400,50	
VALOR ENCARGOS*:					INCLUSO	
VALOR BDI (22,88%):					R\$ 91,63	
VALOR COM BDI:					R\$ 492,13	

2.9.1.1. 92543 TRAMA DE MADEIRA COMPOSTA POR TERÇAS PARA TELHADOS DE ATÉ 2 ÁGUAS PARA TELHA ONDULADA DE FIBROCIMENTO, METÁLICA, PLÁSTICA OU TERMOACÚSTICA, INCLUSO TRANSPORTE VERTICAL. AF_07/2019 (M2)

Equipamento Custo Horário	FORNECEDOR	UNID	COEFICIENTE	PREÇO UNITÁRIO	TOTAL	
93282	GUINCHO ELÉTRICO DE COLUNA, CAPACIDADE 400 KG, COM MOTO FREIO, MOTOR TRIFÁSICO DE 1,25 CV - CHI DIURNO. AF_03/2016	SINAPI	CHI	0,00640000	R\$ 27,05	R\$ 0,17
93281	GUINCHO ELÉTRICO DE COLUNA, CAPACIDADE 400 KG, COM MOTO FREIO, MOTOR TRIFÁSICO DE 1,25 CV - CHP DIURNO. AF_03/2016	SINAPI	CHP	0,00460000	R\$ 28,25	R\$ 0,13
TOTAL Equipamento Custo Horário:					R\$ 0,30	
Material	FORNECEDOR	UNID	COEFICIENTE	PREÇO UNITÁRIO	TOTAL	
00040568	PREGO DE ACO POLIDO COM CABECA 22 X 48 (4 1/4 X 5)	SINAPI	KG	0,03000000	R\$ 10,20	R\$ 0,31
00004425	VIGA NAO APARELHADA 6 X 12 CM, EM MACARANDUBA/MASSARANDUBA, ANGELIM OU EQUIVALENTE DA REGIAO - BRUTA	SINAPI	M	0,63400000	R\$ 20,35	R\$ 12,90
TOTAL Material:					R\$ 13,21	

Mão de Obra com Encargos Complementares		FONTE	UNID	COEFICIENTE	PREÇO UNITÁRIO	TOTAL
88239	AJUDANTE DE CARPINEIRO COM ENCARGOS COMPLEMENTARES	SINAPI	H	0,06500000	R\$ 22,09	R\$ 1,44
88262	CARPINEIRO DE FORMAS COM ENCARGOS COMPLEMENTARES	SINAPI	H	0,11800000	R\$ 27,89	R\$ 3,24
TOTAL Mão de Obra com Encargos Complementares:						R\$ 4,68
VALOR:						R\$ 19,16
VALOR ENCARGOS*:						INCLUSO
VALOR BDI (22,88%):						R\$ 4,16
VALOR COM BDI:						R\$ 22,35

2.9.1.2. 92546 FABRICAÇÃO E INSTALAÇÃO DE TESOURA INTEIRA EM MADEIRA NÃO APARELHADA, VÃO DE 4 M, PARA TELHA CERÂMICA OU DE CONCRETO, INCLUSO IÇAMENTO. AF_07/2019 (UN)

Material	FONTE	UNID	COEFICIENTE	PREÇO UNITÁRIO	TOTAL	
00004400	CAIBRO NÃO APARELHADO, *6 X 8* CM, EM MACARANDUBA/MASSARANDUBA, ANGELIM OU EQUIVALENTE DA REGIAO - BRUTA	SINAPI	M	2,50000000	R\$ 15,31	R\$ 38,28
00021142	ESTRIBO COM PARAFUSO EM CHAPA DE FERRO FUNDIDO DE 2" X 3/16" X 35 CM, SECAO "U", PARA MADEIRAMENTO DE TELHADO	SINAPI	UN	1,00000000	R\$ 24,67	R\$ 24,67
00039027	PREGO DE AÇO POLIDO COM CABECA 19 X 36 (3 1/4 X 9)	SINAPI	KG	1,10000000	R\$ 10,12	R\$ 11,13
00006193	TABUA NÃO APARELHADA *2,5 X 20* CM, EM MACARANDUBA/MASSARANDUBA, ANGELIM OU EQUIVALENTE DA REGIAO - BRUTA	SINAPI	M	3,00000000	R\$ 13,59	R\$ 40,77
00004425	VIGA NÃO APARELHADA *6 X 12* CM, EM MACARANDUBA/MASSARANDUBA, ANGELIM OU EQUIVALENTE DA REGIAO - BRUTA	SINAPI	M	9,50000000	R\$ 20,35	R\$ 193,33
TOTAL Material:					R\$ 308,18	

Mão de Obra com Encargos Complementares		FONTE	UNID	COEFICIENTE	PREÇO UNITÁRIO	TOTAL
88239	AJUDANTE DE CARPINEIRO COM ENCARGOS COMPLEMENTARES	SINAPI	H	2,59400000	R\$ 22,09	R\$ 57,30
88262	CARPINEIRO DE FORMAS COM ENCARGOS COMPLEMENTARES	SINAPI	H	11,24100000	R\$ 27,49	R\$ 309,02
TOTAL Mão de Obra com Encargos Complementares:						R\$ 366,32

Serviço	FONTE	UNID	COEFICIENTE	PREÇO UNITÁRIO	TOTAL	
92259	INSTALAÇÃO DE TESOURA (INTEIRA OU MEIA), BIAPOIADA, EM MADEIRA NÃO APARELHADA, PARA VÃOS MAIORES OU IGUAIS A 3,0 M E MENORES QUE 6,0 M, INCLUSO IÇAMENTO. AF_07/2019	SINAPI	UN	1,00000000	R\$ 393,16	R\$ 393,16
TOTAL Serviço:					R\$ 393,16	
VALOR:					R\$ 1.067,66	
VALOR ENCARGOS*:					INCLUSO	
VALOR BDI (22,88%):					R\$ 244,28	
VALOR COM BDI:					R\$ 1.311,94	

2.9.1.3. 92548 FABRICAÇÃO E INSTALAÇÃO DE TESOURA INTEIRA EM MADEIRA NÃO APARELHADA, VÃO DE 6 M, PARA TELHA CERÂMICA OU DE CONCRETO, INCLUSO IÇAMENTO. AF_07/2019 (UN)

Material	FONTE	UNID	COEFICIENTE	PREÇO UNITÁRIO	TOTAL	
00004400	CAIBRO NÃO APARELHADO, *6 X 8* CM, EM MACARANDUBA/MASSARANDUBA, ANGELIM OU EQUIVALENTE DA REGIAO - BRUTA	SINAPI	M	3,50000000	R\$ 15,31	R\$ 53,59
00021142	ESTRIBO COM PARAFUSO EM CHAPA DE FERRO FUNDIDO DE 2" X 3/16" X 35 CM, SECAO "U", PARA MADEIRAMENTO DE TELHADO	SINAPI	UN	1,00000000	R\$ 24,67	R\$ 24,67
00039027	PREGO DE AÇO POLIDO COM CABECA 19 X 36 (3 1/4 X 9)	SINAPI	KG	1,65000000	R\$ 10,12	R\$ 16,70
00006193	TABUA NÃO APARELHADA *2,5 X 20* CM, EM MACARANDUBA/MASSARANDUBA, ANGELIM OU EQUIVALENTE DA REGIAO - BRUTA	SINAPI	M	3,00000000	R\$ 13,59	R\$ 40,77
00004425	VIGA NÃO APARELHADA *6 X 12* CM, EM MACARANDUBA/MASSARANDUBA, ANGELIM OU EQUIVALENTE DA REGIAO - BRUTA	SINAPI	M	14,00000000	R\$ 20,35	R\$ 284,90
TOTAL Material:					R\$ 420,63	

Mão de Obra com Encargos Complementares		FONTE	UNID	COEFICIENTE	PREÇO UNITÁRIO	TOTAL
88239	AJUDANTE DE CARPINEIRO COM ENCARGOS COMPLEMENTARES	SINAPI	H	2,59400000	R\$ 22,09	R\$ 57,30
88262	CARPINEIRO DE FORMAS COM ENCARGOS COMPLEMENTARES	SINAPI	H	11,24100000	R\$ 27,49	R\$ 309,02
TOTAL Mão de Obra com Encargos Complementares:						R\$ 366,32

Serviço	FONTE	UNID	COEFICIENTE	PREÇO UNITÁRIO	TOTAL	
92260	INSTALAÇÃO DE TESOURA (INTEIRA OU MEIA), BIAPOIADA, EM MADEIRA NÃO APARELHADA, PARA VÃOS MAIORES OU IGUAIS A 6,0 M E MENORES QUE 8,0 M, INCLUSO IÇAMENTO. AF_07/2019	SINAPI	UN	1,00000000	R\$ 458,29	R\$ 458,29
TOTAL Serviço:					R\$ 458,29	
VALOR:					R\$ 1.245,24	
VALOR ENCARGOS*:					INCLUSO	
VALOR BDI (22,88%):					R\$ 284,91	
VALOR COM BDI:					R\$ 1.530,15	

2.9.1.4. 100383 FABRICAÇÃO E INSTALAÇÃO DE PONTALETES DE MADEIRA NÃO APARELHADA PARA TELHADOS COM ATÉ 2 ÁGUAS E COM TELHA ONDULADA DE FIBROCIMENTO, ALUMÍNIO OU PLÁSTICA EM EDIFÍCIO RESIDENCIAL DE MÚLTIPLOS PAVIMENTOS, INCLUSO TRANSPORTE VERTICAL. AF_07/2019 (M2)

Equipamento Custo Máximo	FONTE	UNID	COEFICIENTE	PREÇO UNITÁRIO	TOTAL

93274	GRUA ASCENSIONAL, LANÇA DE 30 M, CAPACIDADE DE 1,0 T A 30 M, ALTURA ATÉ 39 M CHI DIURNO. AF_05/2023	SINAPI	CHI	0,00430000	RS 81,24	RS 0,35
93272	GRUA ASCENSIONAL, LANÇA DE 30 M, CAPACIDADE DE 1,0 T A 30 M, ALTURA ATÉ 39 M CHP DIURNO. AF_05/2023	SINAPI	CHP	0,00300000	RS 119,18	RS 0,36
TOTAL Equipamento Custo Horário:						RS 4,71
Material						
00004430	CAIBRO NAO APARELHADO *5 X 8* CM, EM MACARANDUBA/MASSARANDUBA, ANGELIM OU EQUIVALENTE DA REGIAO - BRUTA	SINAPI	M	0,55600000	RS 9,62	RS 5,35
00005075	PREGO DE AÇO POLIDO COM CABECA 18 X 30 (2 3/4 X 10)	SINAPI	KG	0,12000000	RS 10,12	RS 1,21
00004425	VIGA NAO APARELHADA *6 X 12* CM, EM MACARANDUBA/MASSARANDUBA, ANGELIM OU EQUIVALENTE DA REGIAO - BRUTA	SINAPI	M	0,22200000	RS 20,35	RS 4,52
00004472	VIGA NAO APARELHADA *6 X 16* CM, EM MACARANDUBA/MASSARANDUBA, ANGELIM OU EQUIVALENTE DA REGIAO - BRUTA	SINAPI	M	0,09900000	RS 25,43	RS 2,52
TOTAL Material:						RS 13,60
Mão de Obra com Encargos Complementares						
88239	AJUDANTE DE CARPINTEIRO COM ENCARGOS COMPLEMENTARES	SINAPI	H	0,05900000	RS 22,09	RS 1,30
88262	CARPINTEIRO DE FORMAS COM ENCARGOS COMPLEMENTARES	SINAPI	H	0,16000000	RS 27,49	RS 4,40
TOTAL Mão de Obra com Encargos Complementares:						RS 5,70
VALOR:						RS 20,01
VALOR ENCARGOS*:						INCLUSO
VALOR BDI (22,88%):						RS 4,59
VALOR COM BDI:						RS 24,59

..9.2.1. 94213 TELHAMENTO COM TELHA DE AÇO/ALUMÍNIO E = 0,5 MM, COM ATÉ 2 ÁGUAS, INCLUSO IÇAMENTO. AF_07/2019 (M2)

Equipamento Custo Horário						
93282	GUINCHO ELÉTRICO DE COLUNA, CAPACIDADE 400 KG, COM MOTO FREIO, MOTOR TRIFÁSICO DE 1,25 CV - CHI DIURNO. AF_03/2016	SINAPI	CHI	0,00130000	RS 27,05	RS 0,04
93281	GUINCHO ELÉTRICO DE COLUNA, CAPACIDADE 400 KG, COM MOTO FREIO, MOTOR TRIFÁSICO DE 1,25 CV - CHP DIURNO. AF_03/2016	SINAPI	CHP	0,00090000	RS 28,25	RS 0,03
TOTAL Equipamento Custo Horário:						RS 0,07
Material						
00011029	HASTE RETA PARA GANCHO DE FERRO GALVANIZADO, COM ROSCA 1/4 " X 30 CM PARA FIXAÇÃO DE TELHA METÁLICA, INCLUI PORCA E ARRUELAS DE VEDACAO	SINAPI	CJ	4,15000000	RS 1,48	RS 6,14
00007243	TELHA TRAPEZOIDAL EM AÇO ZINCADO, SEM PINTURA, ALTURA DE APROXIMADAMENTE 40 MM, ESPESSURA DE 0,50 MM E LARGURA ÚTIL DE 980 MM	SINAPI	M2	1,16600000	RS 36,47	RS 42,52
TOTAL Material:						RS 48,66
Mão de Obra com Encargos Complementares						
88318	SERVENTE COM ENCARGOS COMPLEMENTARES	SINAPI	H	0,09700000	RS 21,12	RS 2,05
88323	TELHADISTA COM ENCARGOS COMPLEMENTARES	SINAPI	H	0,09100000	RS 27,25	RS 2,48
TOTAL Mão de Obra com Encargos Complementares:						RS 4,53
VALOR:						RS 53,26
VALOR ENCARGOS*:						INCLUSO
VALOR BDI (22,88%):						RS 12,19
VALOR COM BDI:						RS 65,45

2.9.3.1. 94229 CALHA EM CHAPA DE AÇO GALVANIZADO NÚMERO 24, DESENVOLVIMENTO DE 100 CM, INCLUSO TRANSPORTE VERTICAL. AF_07/2019 (M)

Equipamento Custo Horário						
93282	GUINCHO ELÉTRICO DE COLUNA, CAPACIDADE 400 KG, COM MOTO FREIO, MOTOR TRIFÁSICO DE 1,25 CV - CHI DIURNO. AF_03/2016	SINAPI	CHI	0,01830000	RS 27,05	RS 0,50
93281	GUINCHO ELÉTRICO DE COLUNA, CAPACIDADE 400 KG, COM MOTO FREIO, MOTOR TRIFÁSICO DE 1,25 CV - CHP DIURNO. AF_03/2016	SINAPI	CHP	0,01320000	RS 28,25	RS 0,37
TOTAL Equipamento Custo Horário:						RS 0,87
Material						
00040784	CALHA QUADRADA DE CHAPA DE AÇO GALVANIZADA NUM 24, CORTE 100 CM	SINAPI	M	1,05000000	RS 59,14	RS 62,10
00005061	PREGO DE AÇO POLIDO COM CABECA 18 X 27 (2 1/2 X 10)	SINAPI	KG	0,02500000	RS 9,95	RS 0,25
00005104	REBITE DE REPUXO EM ALUMÍNIO VAZADO, DIÂMETRO 3,2 X 8 MM DE COMPRIMENTO (1KG = 1025 UNIDADES)	SINAPI	KG	0,00490000	RS 46,60	RS 0,23
00000142	SELANTE ELÁSTICO MONOCOMPONENTE A BASE DE POLIURETANO (PU) PARA JUNTAS DIVERSAS	SINAPI	310ML	0,16100000	RS 30,90	RS 4,97
00013388	SOLDA EM BARRA DE ESTANHO-CHUMBO 50/50	SINAPI	KG	0,18000000	RS 141,30	RS 25,43
TOTAL Material:						RS 99,08
Mão de Obra com Encargos Complementares						
88316	SERVENTE COM ENCARGOS COMPLEMENTARES	SINAPI	H	0,63300000	RS 21,12	RS 13,37
88323	TELHADISTA COM ENCARGOS COMPLEMENTARES	SINAPI	H	0,53900000	RS 27,25	RS 14,69
TOTAL Mão de Obra com Encargos Complementares:						RS 28,06
VALOR:						RS 121,91

VALOR ENCARGOS* INCLUSO	
VALOR BDI (22.88%):	R\$ 27,83
VALOR COM BDI:	R\$ 149,60

2.9.3.2. 94231 RUFO EM CHAPA DE AÇO GALVANIZADO NÚMERO 24, CORTE DE 25 CM, INCLUSO TRANSPORTE VERTICAL. AF_07/2019 (M)

Equipamento Custo Horário		FONTE	UNID	COEFICIENTE	PREÇO UNITÁRIO	TOTAL
93282	GUINCHO ELÉTRICO DE COLUNA, CAPACIDADE 400 KG, COM MOTO FREIO, MOTOR TRIFÁSICO DE 1,25 CV - CHI DIURNO. AF_03/2016	SINAPI	CHI	0,01830000	R\$ 27,05	R\$ 0,50
93281	GUINCHO ELÉTRICO DE COLUNA, CAPACIDADE 400 KG, COM MOTO FREIO, MOTOR TRIFÁSICO DE 1,25 CV - CHP DIURNO. AF_03/2016	SINAPI	CHP	0,01320000	R\$ 28,25	R\$ 0,37
TOTAL Equipamento Custo Horário:						R\$ 0,87
Material		FONTE	UNID	COEFICIENTE	PREÇO UNITÁRIO	TOTAL
00005061	PREGO DE AÇO POLIDO COM CABECA 18 X 27 (2 1/2 X 10)	SINAPI	KG	0,00600000	R\$ 9,95	R\$ 0,06
00005104	REBITE DE REPUXO EM ALUMÍNIO VAZADO, DIÂMETRO 3,2 X 8 MM DE COMPRIMENTO (1KG = 1025 UNIDADES)	SINAPI	KG	0,00120000	R\$ 46,60	R\$ 0,06
00040873	RUFO INTERNO/EXTERNO DE CHAPA DE AÇO GALVANIZADA NUM 24, CORTE 25 CM	SINAPI	M	1,05000000	R\$ 16,78	R\$ 17,62
00000142	SELANTE ELÁSTICO MONOCOMPONENTE A BASE DE POLIURETANO (PU) PARA JUNTAS DIVERSAS	SINAPI	31UML	0,19800000	R\$ 30,90	R\$ 6,12
00013386	SOLDA EM BARRA DE ESTANHO-CHUMBO 50/50	SINAPI	KG	0,04500000	R\$ 141,30	R\$ 6,38
TOTAL Material:						R\$ 30,22
Mão de Obra com Encargos Complementares		FONTE	UNID	COEFICIENTE	PREÇO UNITÁRIO	TOTAL
88316	SERVENTE COM ENCARGOS COMPLEMENTARES	SINAPI	H	0,20700000	R\$ 21,12	R\$ 4,37
88323	TELHADISTA COM ENCARGOS COMPLEMENTARES	SINAPI	H	0,11200000	R\$ 27,25	R\$ 3,05
TOTAL Mão de Obra com Encargos Complementares:						R\$ 7,42
VALOR:						R\$ 38,51
VALOR ENCARGOS*:						INCLUSO
VALOR BDI (22.88%):						R\$ 8,81
VALOR COM BDI:						R\$ 47,32

2.9.4.1. 101966 CHAPIM SOBRE MUROS LINEARES, EM GRANITO OU MÁRMORE, L = 25 CM, ASSENTADO COM ARGAMASSA 1:6 COM ADITIVO. AF_11/2020 (M)

Equipamento Custo Horário		FONTE	UNID	COEFICIENTE	PREÇO UNITÁRIO	TOTAL
91693	SERRA CIRCULAR DE BANCADA COM MOTOR ELÉTRICO POTÊNCIA DE 5HP, COM COIFA PARA DISCO 10" - CHI DIURNO. AF_08/2015	SINAPI	CHI	0,17900000	R\$ 31,81	R\$ 5,69
91692	SERRA CIRCULAR DE BANCADA COM MOTOR ELÉTRICO POTÊNCIA DE 5HP, COM COIFA PARA DISCO 10" - CHP DIURNO. AF_08/2015	SINAPI	CHP	0,00900000	R\$ 33,20	R\$ 0,30
TOTAL Equipamento Custo Horário:						R\$ 5,99
Material		FONTE	UNID	COEFICIENTE	PREÇO UNITÁRIO	TOTAL
00004825	PEITORIL/ SOLEIRA EM MÁRMORE, POLIDO, BRANCO COMUM, L= 25" CM, E= 3" CM, CORTE RETO	SINAPI	M	1,04000000	R\$ 91,99	R\$ 95,87
TOTAL Material:						R\$ 95,87
Mão de Obra com Encargos Complementares		FONTE	UNID	COEFICIENTE	PREÇO UNITÁRIO	TOTAL
88274	MARMORISTA/GRANITEIRO COM ENCARGOS COMPLEMENTARES	SINAPI	H	0,18900000	R\$ 27,27	R\$ 5,15
88316	SERVENTE COM ENCARGOS COMPLEMENTARES	SINAPI	H	0,09400000	R\$ 21,12	R\$ 1,99
TOTAL Mão de Obra com Encargos Complementares:						R\$ 7,14
Serviço		FONTE	UNID	COEFICIENTE	PREÇO UNITÁRIO	TOTAL
87283	ARGAMASSA TRAÇO 1:6 (EM VOLUME DE CIMENTO E AREIA MÉDIA ÚMIDA) COM ADIÇÃO DE PLASTIFICANTE PARA EMBOÇOMASSA ÚNICA/ASSENTAMENTO DE ALVENARIA DE VEDAÇÃO, PREPARO M=CÂNICO COM BETONEIRA 400 L. AF_08/2019	SINAPI	M3	0,00600000	R\$ 423,94	R\$ 2,54
TOTAL Serviço:						R\$ 2,54
VALOR:						R\$ 111,34
VALOR ENCARGOS*:						INCLUSO
VALOR BDI (22.88%):						R\$ 25,47
VALOR COM BDI:						R\$ 136,81

2.10.1.1. 98546 IMPERMEABILIZAÇÃO DE SUPERFÍCIE COM MANTA ASFÁLTICA, UMA CAMADA, INCLUSIVE APLICAÇÃO DE PRIMER ASFÁLTICO, E=4MM. AF_09/2023 (M2)

Material		FONTE	UNID	COEFICIENTE	PREÇO UNITÁRIO	TOTAL
00004226	GÁS DE COZINHA - GLP	SINAPI	KG	0,26000000	R\$ 5,85	R\$ 1,52
00004015	MANTA ASFÁLTICA ELASTOMÉRICA EM POLIÉSTER 4 MM, TIPO III, CLASSE B, ACABAMENTO PP (NBR 9952)	SINAPI	M2	1,13190000	R\$ 57,47	R\$ 65,05
00000511	PRIMER PARA MANTA ASFÁLTICA A BASE DE ASFALTO MODIFICADO DILUÍDO EM SOLVENTE, APLICACAO A FRIO	SINAPI	L	0,58720000	R\$ 12,78	R\$ 7,50
TOTAL Material:						R\$ 74,07
Mão de Obra com Encargos Complementares		FONTE	UNID	COEFICIENTE	PREÇO UNITÁRIO	TOTAL
88243	AJUDANTE ESPECIALIZADO COM ENCARGOS COMPLEMENTARES	SINAPI	H	0,21020000	R\$ 21,28	R\$ 4,47
88270	IMPERMEABILIZADOR COM ENCARGOS COMPLEMENTARES	SINAPI	H	0,93240000	R\$ 27,85	R\$ 25,97
TOTAL Mão de Obra com Encargos Complementares:						R\$ 30,44
VALOR:						R\$ 104,51