

CARTA PROPOSTA



  PREFEITURA MUNICIPAL DE MAURITI-CE.
COMISS O PERMANENTE DE LICITA O.

REFER NCIA: CONCORR NCIA ELETR NICA N  2024.06.0702

OBJETO: CONSTRU O DE DUAS UNIDADES B SICAS DE SAUDE – PORTE I, NOS BAIRROS SERRINHA E CENTRO, NO MUNIC PIO DE MAURITI/CE.

RAZ O SOCIAL DA PROPONENTE: TECTA CONSTRU OES E SERVIÇOS LTDA.

NOME FANTASIA DA PROPONENTE: TECTA CONSTRU OES E SERVIÇOS.

ENDEREÇO: RUA DOMIT LIA MARIA DA CONCEI O, 510, PAULO MALAQUIAS, GROA RAS, CEAR , CEP.: 62.190-000.

CNPJ: 20.160.697/0001-75.

C.G.F.: 06.347299-6.

INSCRI O MUNICIPAL: 23000568.

CONTATOS: (88) 9.9448-1441.

grupotecta@hotmail.com

BANCO: BANCO DO BRASIL.

AG NCIA: 4272-2.

CONTA CORRENTE: 380-8.

TECTA CONSTRU OES E SERVIÇOS LTDA, pessoa jur dica de direito privado, estabelecida   Rua Domit lia Maria da Concei o, 510, Paulo Malaquias, no munic pio de Groa ras, Cear , inscrita no CNPJ N  20.160.697/0001-75, que tem como seu respons vel legal o Sr. FRANCISCO JO O DE MATOS NETO, engenheiro civil/ empres rio, casado, residente e domiciliado   Rua Francisco das Chagas Barreto Lima, 938, Campo dos Velhos, Sobral, Cear , portador do CPF N  035.229.633-00 e RG N  2005031072900, apresenta a presente proposta para a presta o dos serviços discriminados na planilha anexa, em conformidade com o Edital do certame acima referenciado. No valor total da proposta, especificado na Planilha de Preços em anexo, j  est o inclusos todos os custos, lucros e encargos fiscais.

ITEM	OBJETO	VALOR (R\$)	VALOR (POR EXTENSO)	PRAZO DE EXECU�O
01	CONSTRU�O DE DUAS UNIDADES B�SICAS DE SAUDE – PORTE I	3.205.165,24	Tr�s Milh�es Duzentos e Cinco Mil Cento e Sessenta e Cinco reais e Vinte e Quatro centavos	08 MESES

VALIDADE DA PROPOSTA: 360 (Trezentos e sessenta) dias.

Declaramos, neste ato, nossa inteira submiss o aos ditames da legisla o em vigor, bem como as cl usulas e condi es estabelecidas neste certame.

Declaramos que assumimos inteira responsabilidade pela execu o dos serviços, objeto deste Edital, que ser o executados conforme exig ncia edital cia e contratual, e que ser o iniciados dentro do prazo de at  10 (dez) dias consecutivos, contados a partir da data de recebimento da Ordem de Serviço.

Declaramos que nos preços oferecidos, est o inclu das todas as despesas de fornecimento dos materiais e m o de obra necess ria, taxas, impostos, encargos sociais e trabalhistas, benef cios, transportes e seguros.

Declaramos que estamos de pleno acordo com todas as condi es estabelecidas no Edital de licita o e seus anexos.

Groa ras-Ce, 27 de Dezembro de 2024.

Atenciosamente,

FRANCISCO JOAO DE MATOS
Assinado de forma digital por
FRANCISCO JOAO DE MATOS
NETO:03522963300
Dados: 2024.12.27 09:31:08 -03'00'

TECTA CONSTRU OES E SERVIÇOS LTDA
CNPJ: 20.160.697/0001-75

FRANCISCO JO O DE MATOS NETO
REPRESENTANTE LEGAL / RESPONS VEL T CNICO
CPF: 035.229.633-00 / CREA-CE: 50.355-D

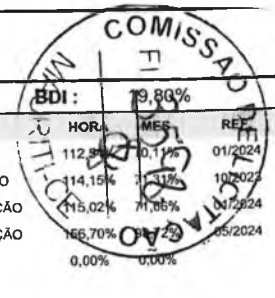


PLANILHA ORÇAMENTÁRIA

OBRA:	CONSTRUÇÃO DE DUAS UNIDADES BASICAS DE SAÚDE – PORTE I, NOS BAIRROS SERRINHA E CENTRO, NO MUNICIPIO DE MAURITI/CE.
CERTAME:	Concorrência 2024.06.07.02CE
DATA DO CERTAME:	26/06/2024
LOCAL:	MUNICIPIO DE MAURITI/CE
CLIENTE:	PREFEITURA MUNICIPAL DE MAURITI

DATA : 27/06/2024

FONTE	VERSÃO	HOR.	MES	REF.
ORSE	2023/12	112,84%	0,17%	01/2024
SEINFRA	028 SEM DESONERAÇÃO	114,15%	1,31%	10/2022
SINAPI	2023/12 SEM DESONERAÇÃO	115,02%	11,05%	01/2024
SIURB	2024/01 SEM DESONERAÇÃO	166,70%	0,29%	05/2024
Composições Próprias	PROPRIA	0,00%	0,00%	



ITEM	CÓDIGO	DESCRIÇÃO	FONTE	UNIDADE	QTD	VALOR UNITÁRIO R\$			PREÇO TOTAL R\$
						SEM BDI	BDI	COM BDI	
1		CONSTRUÇÃO DE UNIDADE BÁSICA DE SAÚDE PORTE I - BAIRRO SERRINHA							R\$ 1.602.582,62
1.1		SERVIÇOS PRELIMINARES							R\$ 121.109,18
1.1.1		LOCAÇÃO							R\$ 23.775,56
1.1.1.1	99059	LOCAÇÃO CONVENCIONAL DE OBRA, UTILIZANDO GABARITO DE TÁBUAS CORRIDAS PONTALETADAS A CADA 2,00M - 2 UTILIZAÇÕES. AF_10/2018	SINAPI	M	367,02	R\$ 54,07	R\$ 10,71	R\$ 64,78	R\$ 23.775,56
1.1.2		ADMINISTRAÇÃO LOCAL							R\$ 97.333,62
1.1.2.1	93565	ENGENHEIRO CIVIL DE OBRA JUNIOR COM ENCARGOS COMPLEMENTARES	SINAPI	MES	2,40	R\$ 19.906,95	R\$ 3.941,58	R\$ 23.848,53	R\$ 57.236,47
1.1.2.2	94295	MESTRE DE OBRAS COM ENCARGOS COMPLEMENTARES	SINAPI	MES	2,40	R\$ 6.904,39	R\$ 1.367,07	R\$ 8.271,46	R\$ 19.851,50
1.1.2.3	100534	TECNICO DE EDIFICACOES COM ENCARGOS COMPLEMENTARES	SINAPI	MES	3,00	R\$ 5.633,18	R\$ 1.115,37	R\$ 6.748,55	R\$ 20.245,65
1.2		INSTALAÇÃO DO CANTEIRO DE OBRAS							R\$ 118.786,41
1.2.1		TAPUMES, BARRACÕES E COBERTURA							R\$ 118.786,41
1.2.1.1	103689	FORNECIMENTO E INSTALAÇÃO DE PLACA DE OBRA COM CHAPA GALVANIZADA E ESTRUTURA DE MADEIRA. AF_03/2022_PS	SINAPI	M2	8,00	R\$ 268,20	R\$ 53,10	R\$ 321,30	R\$ 2.570,40
1.2.1.2	00010527	LOCAÇÃO DE ANDAIME METÁLICO TUBULAR DE ENCAIXE, TIPO DE TORRE, CADA PAINEL COM LARGURA DE 1 ATE 1,5 M E ALTURA DE *1,00* M, INCLUINDO DIAGONAL, BARRAS DE LIGACAO, SAPATAS OU RODIZIOS E DEMAIS ITENS NECESSARIOS A MONTAGEM (NAO INCLUI INSTALACAO)	SINAPI	MXMES	412,03	R\$ 17,78	R\$ 3,52	R\$ 21,30	R\$ 8.776,24
1.2.1.3	97064	MONTAGEM E DESMONTAGEM DE ANDAIME TUBULAR TIPO TORRE (EXCLUSIVE ANDAIME E LIMPEZA). AF_11/2017	SINAPI	M	412,03	R\$ 19,65	R\$ 3,89	R\$ 23,54	R\$ 9.699,19
1.2.1.4	93207	EXECUÇÃO DE ESCRITÓRIO EM CANTEIRO DE OBRA EM CHAPA DE MADEIRA COMPENSADA, NÃO INCLUSO MOBILIÁRIO E EQUIPAMENTOS. AF_02/2016	SINAPI	M2	14,50	R\$ 973,92	R\$ 192,84	R\$ 1.166,76	R\$ 16.918,02
1.2.1.5	93208	EXECUÇÃO DE ALMOXARIFADO EM CANTEIRO DE OBRA EM CHAPA DE MADEIRA COMPENSADA, INCLUSO PRATELEIRAS. AF_02/2016	SINAPI	M2	10,90	R\$ 808,67	R\$ 160,12	R\$ 968,79	R\$ 10.559,81
1.2.1.6	93584	EXECUÇÃO DE DEPÓSITO EM CANTEIRO DE OBRA EM CHAPA DE MADEIRA COMPENSADA, NÃO INCLUSO MOBILIÁRIO. AF_04/2016	SINAPI	M2	10,90	R\$ 808,61	R\$ 160,10	R\$ 968,71	R\$ 10.558,94
1.2.1.7	93210	EXECUÇÃO DE REFEITÓRIO EM CANTEIRO DE OBRA EM CHAPA DE MADEIRA COMPENSADA, NÃO INCLUSO MOBILIÁRIO E EQUIPAMENTOS. AF_02/2016	SINAPI	M2	24,20	R\$ 553,15	R\$ 109,52	R\$ 662,67	R\$ 16.036,61
1.2.1.8	93212	EXECUÇÃO DE SANITÁRIO E VESTIÁRIO EM CANTEIRO DE OBRA EM CHAPA DE MADEIRA COMPENSADA, NÃO INCLUSO MOBILIÁRIO. AF_02/2016	SINAPI	M2	18,15	R\$ 903,18	R\$ 178,83	R\$ 1.082,01	R\$ 19.638,4E

ITEM	CÓDIGO	DESCRIÇÃO	FONTE	UNIDADE	QTD	VALOR UNITÁRIO R\$			PREÇO TOTAL R\$
						SEM BDI	BDI	COM BDI	
1.2.1.9	93583	EXECUÇÃO DE CENTRAL DE FORMAS, PRODUÇÃO DE ARGAMASSA OU CONCRETO EM CANTEIRO DE OBRA, NÃO INCLUSO MOBILIÁRIO E EQUIPAMENTOS. AF_04/2016	SINAPI	M2	12,00	R\$ 437,05	R\$ 86,54	R\$ 523,59	R\$ 6.283,08
1.2.1.10	93582	EXECUÇÃO DE CENTRAL DE ARMADURA EM CANTEIRO DE OBRA, NÃO INCLUSO MOBILIÁRIO E EQUIPAMENTOS. AF_04/2016	SINAPI	M2	6,00	R\$ 264,43	R\$ 52,36	R\$ 316,79	R\$ 1.900,74
1.2.1.11	93214	EXECUÇÃO DE RESERVATÓRIO ELEVADO DE ÁGUA (1000 LITROS) EM CANTEIRO DE OBRA, APOIADO EM ESTRUTURA DE MADEIRA. AF_02/2016_PA	SINAPI	UN	1,00	R\$ 4.987,33	R\$ 987,49	R\$ 5.974,82	R\$ 5.974,82
1.2.1.12	98459	TAPUME COM TELHA METÁLICA. AF_05/2018	SINAPI	M2	88,00	R\$ 93,62	R\$ 18,54	R\$ 112,16	R\$ 9.870,08
1.3	MOVIMENTO DE TERRA								R\$ 23.825,09
1.3.1	ESCAVAÇÕES								R\$ 17.145,69
1.3.1.1	93358	ESCAVAÇÃO MANUAL DE VALA COM PROFUNDIDADE MENOR OU IGUAL A 1,30 M. AF_02/2021	SINAPI	M3	170,91	R\$ 83,74	R\$ 16,58	R\$ 100,32	R\$ 17.145,69
1.3.2	REATERRO E COMPACTAÇÃO								R\$ 4.423,14
1.3.2.1	93382	REATERRO MANUAL DE VALAS, COM COMPACTADOR DE SOLOS DE PERCUSSÃO. AF_08/2023	SINAPI	M3	142,59	R\$ 25,89	R\$ 5,13	R\$ 31,02	R\$ 4.423,14
1.3.3	TRANSPORTES								R\$ 2.256,26
1.3.3.1	100982	CARGA, MANOBRA E DESCARGA DE ENTULHO EM CAMINHÃO BASCULANTE 10 M³ - CARGA COM ESCAVADEIRA HIDRÁULICA (CAÇAMBA DE 0,80 M³ / 111 HP) E DESCARGA LIVRE (UNIDADE: M3). AF_07/2020	SINAPI	M3	46,82	R\$ 8,83	R\$ 1,75	R\$ 10,58	R\$ 495,36
1.3.3.2	100938	TRANSPORTE COM CAMINHÃO BASCULANTE DE 10 M³, EM VIA INTERNA (DENTRO DO CANTEIRO - UNIDADE: M3XKM). AF_07/2020	SINAPI	M3XKM	46,82	R\$ 7,27	R\$ 1,44	R\$ 8,71	R\$ 407,80
1.3.3.3	95875	TRANSPORTE COM CAMINHÃO BASCULANTE DE 10 M³, EM VIA URBANA PAVIMENTADA, DMT ATÉ 30 KM (UNIDADE: M3XKM). AF_07/2020	SINAPI	M3XKM	468,20	R\$ 2,41	R\$ 0,48	R\$ 2,89	R\$ 1.353,10
1.4	ESTRUTURAS								R\$ 342.165,76
1.4.1	INFRA-ESTRUTURA (CONSIDERANDO SAPATAS E PILARES)								R\$ 73.855,77
1.4.1.1	96556	CONCRETAGEM DE SAPATAS, FCK 30 MPA, COM USO DE JERICA LANÇAMENTO, ADENSAMENTO E ACABAMENTO. AF_06/2017	SINAPI	M3	25,20	R\$ 736,07	R\$ 145,74	R\$ 881,81	R\$ 22.221,61
1.4.1.2	96535	FABRICAÇÃO, MONTAGEM E DESMONTAGEM DE FÔRMA PARA SAPATA, EM MADEIRA SERRADA, E=25 MM, 4 UTILIZAÇÕES. AF_06/2017	SINAPI	M2	108,30	R\$ 147,57	R\$ 29,22	R\$ 176,79	R\$ 19.146,36
1.4.1.3	96543	ARMAÇÃO DE BLOCO, VIGA BALDRAME E SAPATA UTILIZANDO AÇO CA-60 DE 5 MM - MONTAGEM. AF_06/2017	SINAPI	KG	403,00	R\$ 16,16	R\$ 3,20	R\$ 19,36	R\$ 7.802,08
1.4.1.4	96546	ARMAÇÃO DE BLOCO, VIGA BALDRAME OU SAPATA UTILIZANDO AÇO CA-50 DE 10 MM - MONTAGEM. AF_06/2017	SINAPI	KG	1.647,00	R\$ 11,29	R\$ 2,24	R\$ 13,53	R\$ 22.283,91
1.4.1.5	96548	ARMAÇÃO DE BLOCO, VIGA BALDRAME OU SAPATA UTILIZANDO AÇO CA-50 DE 16 MM - MONTAGEM. AF_06/2017	SINAPI	KG	7,00	R\$ 8,67	R\$ 1,72	R\$ 10,39	R\$ 72,73
1.4.1.6	96616	LASTRO DE CONCRETO MAGRO, APLICADO EM BLOCOS DE COROAMENTO OU SAPATAS. AF_08/2017	SINAPI	M3	3,12	R\$ 623,12	R\$ 123,38	R\$ 746,50	R\$ 2.329,08
1.4.2	SUPER-ESTRUTURA (CONSIDERANDO LAJES DESDE A DE PISO)								R\$ 268.309,99
1.4.2.1	94966	CONCRETO FCK = 30MPA, TRAÇO 1:2,1:2,5 (EM MASSA SECA DE CIMENTO/ AREIA MÉDIA/ BRITA 1) - PREPARO MECÂNICO COM BETONEIRA 400 L. AF_05/2021	SINAPI	M3	156,50	R\$ 467,22	R\$ 92,51	R\$ 559,73	R\$ 87.597,75

ITEM	CÓDIGO	DESCRIÇÃO	FONTE	UNIDADE	QTD	VALOR UNITÁRIO R\$			PREÇO TOTAL R\$
						SEM BDI	BDI	COM BDI	
1.4.2.2	92419	MONTAGEM E DESMONTAGEM DE FORMA DE PILARES RETANGULARES E ESTRUTURAS SIMILARES, PÉ-DIREITO SIMPLES, EM CHAPA DE MADEIRA COMPENSADA RESINADA, 4 UTILIZAÇÕES. AF_09/2020	SINAPI	M2	939,60	R\$ 82,09	R\$ 16,25	R\$ 98,34	R\$ 92.400,26
1.4.2.3	103673	LANÇAMENTO COM USO DE BOMBA, ADENSAMENTO E ACABAMENTO DE CONCRETO EM ESTRUTURAS. AF_02/2022	SINAPI	M3	156,50	R\$ 41,03	R\$ 8,12	R\$ 49,15	R\$ 7.691,98
1.4.2.4	92768	ARMAÇÃO DE LAJE DE ESTRUTURA CONVENCIONAL DE CONCRETO ARMADO UTILIZANDO AÇO CA-60 DE 5,0 MM - MONTAGEM. AF_06/2022	SINAPI	KG	419,00	R\$ 12,00	R\$ 2,38	R\$ 14,38	R\$ 6.025,22
1.4.2.5	92759	ARMAÇÃO DE PILAR OU VIGA DE ESTRUTURA CONVENCIONAL DE CONCRETO ARMADO UTILIZANDO AÇO CA-60 DE 5,0 MM - MONTAGEM. AF_06/2022	SINAPI	KG	180,00	R\$ 12,57	R\$ 2,49	R\$ 15,06	R\$ 2.710,80
1.4.2.6	92771	ARMAÇÃO DE LAJE DE ESTRUTURA CONVENCIONAL DE CONCRETO ARMADO UTILIZANDO AÇO CA-50 DE 10,0 MM - MONTAGEM. AF_06/2022	SINAPI	KG	3.436,00	R\$ 8,97	R\$ 1,78	R\$ 10,75	R\$ 36.937,00
1.4.2.7	92762	ARMAÇÃO DE PILAR OU VIGA DE ESTRUTURA CONVENCIONAL DE CONCRETO ARMADO UTILIZANDO AÇO CA-50 DE 10,0 MM - MONTAGEM. AF_06/2022	SINAPI	KG	1.473,00	R\$ 9,43	R\$ 1,87	R\$ 11,30	R\$ 16.644,90
1.4.2.8	92773	ARMAÇÃO DE LAJE DE ESTRUTURA CONVENCIONAL DE CONCRETO ARMADO UTILIZANDO AÇO CA-50 DE 16,0 MM - MONTAGEM. AF_06/2022	SINAPI	KG	1.453,00	R\$ 7,28	R\$ 1,44	R\$ 8,72	R\$ 12.670,16
1.4.2.9	92764	ARMAÇÃO DE PILAR OU VIGA DE ESTRUTURA CONVENCIONAL DE CONCRETO ARMADO UTILIZANDO AÇO CA-50 DE 16,0 MM - MONTAGEM. AF_06/2022	SINAPI	KG	623,00	R\$ 7,55	R\$ 1,49	R\$ 9,04	R\$ 5.631,92
1.5	PAREDES E PAINÉIS								R\$ 73.800,23
1.5.1	ALVENARIA DE VEDAÇÃO								R\$ 69.301,54
1.5.1.1	103324	ALVENARIA DE VEDAÇÃO DE BLOCOS CERÂMICOS FURADOS NA VERTICAL DE 14X19X39 CM (ESPESSURA 14 CM) E ARGAMASSA DE ASSENTAMENTO COM PREPARO EM BETONEIRA. AF_12/2021	SINAPI	M2	944,42	R\$ 61,25	R\$ 12,13	R\$ 73,38	R\$ 69.301,54
1.5.2	VERGA/CONTRAVERGA								R\$ 4.498,69
1.5.2.1	93182	VERGA PRÉ-MOLDADA PARA JANELAS COM ATÉ 1,5 M DE VÃO. AF_03/2016	SINAPI	M	32,90	R\$ 43,16	R\$ 8,55	R\$ 51,71	R\$ 1.701,26
1.5.2.2	93184	VERGA PRÉ-MOLDADA PARA PORTAS COM ATÉ 1,5 M DE VÃO. AF_03/2016	SINAPI	M	26,10	R\$ 32,47	R\$ 6,43	R\$ 38,90	R\$ 1.015,29
1.5.2.3	93185	VERGA PRÉ-MOLDADA PARA PORTAS COM MAIS DE 1,5 M DE VÃO. AF_03/2016	SINAPI	M	1,80	R\$ 53,53	R\$ 10,60	R\$ 64,13	R\$ 115,43
1.5.2.4	93194	CONTRAVERGA PRÉ-MOLDADA PARA VÃOS DE ATÉ 1,5 M DE COMPRIMENTO. AF_03/2016	SINAPI	M	32,90	R\$ 42,29	R\$ 8,37	R\$ 50,66	R\$ 1.666,71
1.6	ESQUADRIAS DE MADEIRA								R\$ 29.789,93
1.6.1	PORTAS								R\$ 29.789,93
1.6.1.1	90843	KIT DE PORTA DE MADEIRA PARA PINTURA, SEMI-OCA (LEVE OU MÉDIA), PADRÃO MÉDIO, 80X210CM, ESPESSURA DE 3,5CM, ITENS INCLUSOS: DOBRADIÇAS, MONTAGEM E INSTALAÇÃO DO BATENTE, FECHADURA COM EXECUÇÃO DO FURO - FORNECIMENTO E INSTALAÇÃO. AF_12/2019	SINAPI	UN	7,00	R\$ 905,14	R\$ 179,22	R\$ 1.084,36	R\$ 7.590,52
1.6.1.2	90844	KIT DE PORTA DE MADEIRA PARA PINTURA, SEMI-OCA (LEVE OU MÉDIA), PADRÃO MÉDIO, 90X210CM, ESPESSURA DE 3,5CM, ITENS INCLUSOS: DOBRADIÇAS, MONTAGEM E INSTALAÇÃO DO BATENTE, FECHADURA COM EXECUÇÃO DO FURO - FORNECIMENTO E INSTALAÇÃO. AF_12/2019	SINAPI	UN	19,00	R\$ 975,28	R\$ 193,11	R\$ 1.168,39	R\$ 22.199,41
1.7	ESQUADRIAS METÁLICAS								R\$ 49.459,56
1.7.1	ESQUADRIAS METÁLICAS (M2)								R\$ 44.475,21

ITEM	CÓDIGO	DESCRIÇÃO	FONTE	UNIDADE	QTD	VALOR UNITÁRIO R\$			PREÇO TOTAL R\$
						SEM BDI	BDI	COM BDI	
1.7.1.1	94569	JANELA DE ALUMÍNIO TIPO MAXIM-AR, COM VIDROS, BATENTE E FERRAGENS. EXCLUSIVE ALIZAR, ACABAMENTO E CONTRAMARCO. FORNECIMENTO E INSTALAÇÃO. AF_12/2019	SINAPI	M2	2,60	R\$ 786,29	R\$ 155,69	R\$ 941,98	R\$ 2.449,15
1.7.1.2	100674	JANELA FIXA DE ALUMÍNIO PARA VIDRO, COM VIDRO, BATENTE E FERRAGENS. EXCLUSIVE ACABAMENTO, ALIZAR E CONTRAMARCO. FORNECIMENTO E INSTALAÇÃO. AF_12/2019	SINAPI	M2	39,79	R\$ 858,62	R\$ 170,01	R\$ 1.028,63	R\$ 40.929,19
1.7.1.3	91341	PORTA EM ALUMÍNIO DE ABRIR TIPO VENEZIANA COM GUARNIÇÃO, FIXAÇÃO COM PARAFUSOS - FORNECIMENTO E INSTALAÇÃO. AF_12/2019	SINAPI	M2	1,47	R\$ 622,87	R\$ 123,33	R\$ 746,20	R\$ 1.096,91
1.7.2	OUTRAS ESQUADRIAS								R\$ 4.984,31
1.7.2.1	102185	PORTA DE ABRIR COM MOLA HIDRÁULICA, EM VIDRO TEMPERADO, 2 FOLHAS DE 90X210 CM, ESPESSURA DD 10MM, INCLUSIVE ACESSÓRIOS. AF_01/2021	SINAPI	UN	1,00	R\$ 3.398,60	R\$ 672,92	R\$ 4.071,52	R\$ 4.071,52
1.7.2.2	91338	PORTA DE ALUMÍNIO DE ABRIR COM LAMBRI, COM GUARNIÇÃO, FIXAÇÃO COM PARAFUSOS - FORNECIMENTO E INSTALAÇÃO. AF_12/2019	SINAPI	M2	0,98	R\$ 777,48	R\$ 153,94	R\$ 931,42	R\$ 912,79
1.8	VIDROS E ESPELHOS								R\$ 1.947,15
1.8.1	VIDROS								R\$ 1.947,15
1.8.1.1	102171	INSTALAÇÃO DE VIDRO ARAMADO, E = 6 MM, EM ESQUADRIA DE ALUMÍNIO OU PVC, FIXADO COM BAGUETE. AF_01/2021 PS	SINAPI	M2	3,78	R\$ 429,98	R\$ 85,14	R\$ 515,12	R\$ 1.947,15
1.9	COBERTURA								R\$ 62.910,54
1.9.1	ESTRUTURA PARA TELHADO								R\$ 14.607,87
1.9.1.1	92543	TRAMA DE MADEIRA COMPOSTA POR TERÇAS PARA TELHADOS DE ATÉ 2 ÁGUAS PARA TELHA ONDULADA DE FIBROCIMENTO, METÁLICA, PLÁSTICA OU TERMOACÚSTICA, INCLUSO TRANSPORTE VERTICAL. AF_07/2019	SINAPI	M2	215,15	R\$ 19,24	R\$ 3,81	R\$ 23,05	R\$ 4.959,21
1.9.1.2	92546	FABRICAÇÃO E INSTALAÇÃO DE TESOURA INTEIRA EM MADEIRA NÃO APARELHADA, VÃO DE 4 M, PARA TELHA CERÂMICA OU DE CONCRETO, INCLUSO IÇAMENTO. AF_07/2019	SINAPI	UN	2,00	R\$ 1.108,51	R\$ 219,48	R\$ 1.327,99	R\$ 2.655,98
1.9.1.3	92548	FABRICAÇÃO E INSTALAÇÃO DE TESOURA INTEIRA EM MADEIRA NÃO APARELHADA, VÃO DE 6 M, PARA TELHA CERÂMICA OU DE CONCRETO, INCLUSO IÇAMENTO. AF_07/2019	SINAPI	UN	1,00	R\$ 1.295,11	R\$ 256,43	R\$ 1.551,54	R\$ 1.551,54
1.9.1.4	100383	FABRICAÇÃO E INSTALAÇÃO DE PONTALETES DE MADEIRA NÃO APARELHADA PARA TELHADOS COM ATÉ 2 ÁGUAS E COM TELHA ONDULADA DE FIBROCIMENTO, ALUMÍNIO OU PLÁSTICA EM EDIFÍCIO RESIDENCIAL DE MÚLTIPLOS PAVIMENTOS, INCLUSO TRANSPORTE VERTICAL. AF_07/2019	SINAPI	M2	215,15	R\$ 21,11	R\$ 4,18	R\$ 25,29	R\$ 5.441,14
1.9.2	TELHADO								R\$ 14.709,81
1.9.2.1	94213	TELHAMENTO COM TELHA DE AÇO/ALUMÍNIO E = 0,5 MM, COM ATÉ 2 ÁGUAS, INCLUSO IÇAMENTO. AF_07/2019	SINAPI	M2	215,15	R\$ 57,07	R\$ 11,30	R\$ 68,37	R\$ 14.709,81
1.9.3	RUFOS E CALHAS								R\$ 14.254,94
1.9.3.1	94229	CALHA EM CHAPA DE AÇO GALVANIZADO NÚMERO 24, DESENVOLVIMENTO DE 100 CM, INCLUSO TRANSPORTE VERTICAL. AF_07/2019	SINAPI	M	58,77	R\$ 129,31	R\$ 25,60	R\$ 154,91	R\$ 9.104,06
1.9.3.2	94231	RUFO EM CHAPA DE AÇO GALVANIZADO NÚMERO 24, CORTE DE 25 CM, INCLUSO TRANSPORTE VERTICAL. AF_07/2019	SINAPI	M	105,12	R\$ 40,90	R\$ 8,10	R\$ 49,00	R\$ 5.150,88
1.9.4	DIVERSOS								R\$ 19.337,92
1.9.4.1	101966	CHAPIM SOBRE MUROS LINEARES, EM GRANITO OU MÁRMORE, L = 25 CM, ASSENTADO COM ARGAMASSA 1:6 COM ADITIVO. AF_11/2020	SINAPI	M	135,60	R\$ 119,04	R\$ 23,57	R\$ 142,61	R\$ 19.337,92

ITEM	CÓDIGO	DESCRIÇÃO	FONTE	UNIDADE	QTD	VALOR UNITÁRIO R\$			PREÇO TOTAL R\$
						SEM BDI	BDI	COM BDI	
1.10		IMPERMEABILIZAÇÃO							R\$ 38.559,43
1.10.1		IMPERMEABILIZAÇÃO CALHAS, LAJES DESCOBERTAS, BALDRAMES, PAREDES E JARDINEIRAS							R\$ 38.559,43
1.10.1.1	98546	IMPERMEABILIZAÇÃO DE SUPERFÍCIE COM MANTA ASFÁLTICA, UMA CAMADA, INCLUSIVE APLICAÇÃO DE PRIMER ASFÁLTICO, E=4MM. AF_09/2023	SINAPI	M2	245,71	R\$ 110,41	R\$ 21,86	R\$ 132,27	R\$ 32.500,06
1.10.1.2	98554	IMPERMEABILIZAÇÃO DE SUPERFÍCIE COM MEMBRANA À BASE DE RESINA ACRÍLICA, 3 DEMÃOS. AF_09/2023	SINAPI	M2	111,12	R\$ 45,52	R\$ 9,01	R\$ 54,53	R\$ 6.059,37
1.11		TETOS E FORROS							R\$ 20.325,49
1.11.1		REVESTIMENTO COM ARGAMASSA							R\$ 3.883,95
1.11.1.1	87884	CHAPISCO APLICADO NO TETO OU EM ALVENARIA E ESTRUTURA, COM ROLO PARA TEXTURA ACRÍLICA. ARGAMASSA INDUSTRIALIZADA COM PREPARO MANUAL. AF_10/2022	SINAPI	M2	314,49	R\$ 10,31	R\$ 2,04	R\$ 12,35	R\$ 3.883,95
1.11.2		REBAIXAMENTOS							R\$ 16.441,54
1.11.2.1	96113	FORRO EM PLACAS DE GESSO, PARA AMBIENTES COMERCIAIS. AF_08/2023_PS	SINAPI	M2	314,49	R\$ 43,64	R\$ 8,64	R\$ 52,28	R\$ 16.441,54
1.12		REVESTIMENTO DE PAREDES							R\$ 156.452,26
1.12.1		REVESTIMENTO COM ARGAMASSA							R\$ 121.009,27
1.12.1.1	87878	CHAPISCO APLICADO EM ALVENARIAS E ESTRUTURAS DE CONCRETO INTERNAS, COM COLHER DE PEDREIRO. ARGAMASSA TRAÇO 1:3 COM PREPARO MANUAL. AF_10/2022	SINAPI	M2	1.411,63	R\$ 4,70	R\$ 0,93	R\$ 5,63	R\$ 7.947,48
1.12.1.2	87893	CHAPISCO APLICADO EM ALVENARIA (SEM PRESENÇA DE VAOS) E ESTRUTURAS DE CONCRETO DE FACHADA, COM COLHER DE PEDREIRO. ARGAMASSA TRAÇO 1:3 COM PREPARO MANUAL. AF_10/2022	SINAPI	M2	941,08	R\$ 7,13	R\$ 1,41	R\$ 8,54	R\$ 8.036,82
1.12.1.3	89173	(COMPOSIÇÃO REPRESENTATIVA) DO SERVIÇO DE EMBOÇO/MASSA ÚNICA, APLICADO MANUALMENTE, TRAÇO 1:2:8, EM BETONEIRA DE 400L, PAREDES INTERNAS, COM EXECUÇÃO DE TALISCAS, EDIFICAÇÃO HABITACIONAL UNIFAMILIAR (CASAS) E EDIFICAÇÃO PÚBLICA PADRÃO. AF_12/2014	SINAPI	M2	2.352,71	R\$ 37,26	R\$ 7,38	R\$ 44,64	R\$ 105.024,97
1.12.2		ACABAMENTOS							R\$ 35.442,99
1.12.2.1	87273	REVESTIMENTO CERÂMICO PARA PAREDES INTERNAS COM PLACAS TIPO ESMALTADA EXTRA DE DIMENSÕES 33X45 CM APLICADAS NA ALTURA INTEIRA DAS PAREDES. AF_02/2023 PE	SINAPI	M2	448,85	R\$ 59,36	R\$ 11,75	R\$ 71,11	R\$ 31.917,72
1.12.2.2	C0384	BATE-MACAS EM MADEIRA BOLEADA	SEINFRA	M	24,77	R\$ 118,80	R\$ 23,52	R\$ 142,32	R\$ 3.525,27
1.13		PISOS INTERNOS E EXTERNOS							R\$ 141.422,49
1.13.1		LASTRO DE CONTRAPISO							R\$ 23.674,50
1.13.1.1	95241	LASTRO DE CONCRETO MAGRO, APLICADO EM PISOS, LAJES SOBRE SOLO OU RADIERS, ESPESSURA DE 5 CM. AF_07/2016	SINAPI	M2	430,58	R\$ 29,85	R\$ 5,91	R\$ 35,76	R\$ 15.397,54
1.13.1.2	98679	PISO CIMENTADO, TRAÇO 1:3 (CIMENTO E AREIA), ACABAMENTO LISO, ESPESSURA 2,0 CM, PREPARO MECÂNICO DA ARGAMASSA. AF_09/2020	SINAPI	M2	196,09	R\$ 35,23	R\$ 6,98	R\$ 42,21	R\$ 8.276,96
1.13.2		ACABAMENTOS							R\$ 82.858,25


ITEM	CÓDIGO	DESCRIÇÃO	FONTE	UNIDADE	QTD	VALOR UNITÁRIO R\$			PREÇO TOTAL R\$
						SEM BDI	BDI	COM BDI	
1.13.2.1	87263	REVESTIMENTO CERAMICO PARA PISO COM PLACAS TIPO PORCELANATO DE DIMENSÕES 60X60 CM APLICADA EM AMBIENTES DE ÁREA MAIOR QUE 10 M². AF_02/2023 PE	SINAPI	M2	315,72	R\$ 110,69	R\$ 21,92	R\$ 132,61	R\$ 41.867,63
1.13.2.2	92397	EXECUÇÃO DE PAVIMENTO EM PISO INTERTRAVADO, COM BLOCO RETANGULAR COR NATURAL DE 20 X 10 CM, ESPESSURA 6 CM. AF_10/2022	SINAPI	M2	477,33	R\$ 55,09	R\$ 10,91	R\$ 66,00	R\$ 31.503,78
1.13.2.3	101091	PISO EM LADRILHO HIDRÁULICO APLICADO EM AMBIENTES EXTERNOS. AF_05/2020	SINAPI	M2	18,30	R\$ 130,01	R\$ 25,74	R\$ 155,75	R\$ 2.850,23
1.13.2.4	94279	ASSENTAMENTO DE GUIA (MEIO-FIO) EM TRECHO RETO, CONFECCIONADA EM CONCRETO PRÉ-FABRICADO, DIMENSÕES 39X6,5X6,5X19 CM (COMPRIMENTO X BASE INFERIOR X BASE SUPERIOR X ALTURA), PARA DELIMITAÇÃO DE JARDINS, PRACAS OU PASSEIOS. AF_05/2016	SINAPI	M	105,90	R\$ 39,04	R\$ 7,73	R\$ 46,77	R\$ 4.952,94
1.13.2.5	94275	ASSENTAMENTO DE GUIA (MEIO-FIO) EM TRECHO RETO, CONFECCIONADA EM CONCRETO PRÉ-FABRICADO, DIMENSÕES 100X15X13X20 CM (COMPRIMENTO X BASE INFERIOR X BASE SUPERIOR X ALTURA), PARA URBANIZAÇÃO INTERNA DE EMPREENDIMENTOS. AF_06/2016	SINAPI	M	35,80	R\$ 39,26	R\$ 7,77	R\$ 47,03	R\$ 1.683,67
1.13.3	DEGRAUS, RODAPÉS, SOLEIRAS E PEITORIS								R\$ 34.889,74
1.13.3.1	98688	RODAPÉ EM POLIESTIRENO, ALTURA 5 CM. AF_09/2020	SINAPI	M	220,41	R\$ 52,13	R\$ 10,32	R\$ 62,45	R\$ 13.764,60
1.13.3.2	98695	SOLEIRA EM MÁRMORE, LARGURA 15 CM, ESPESSURA 2,0 CM. AF_09/2020	SINAPI	M	31,60	R\$ 74,27	R\$ 14,71	R\$ 88,98	R\$ 2.811,77
1.13.3.3	101965	PEITORIL LINEAR EM GRANITO OU MÁRMORE, L = 15CM, COMPRIMENTO DE ATÉ 2M, ASSENTADO COM ARGAMASSA 1:6 COM ADITIVO. AF_11/2020	SINAPI	M	45,80	R\$ 101,28	R\$ 20,05	R\$ 121,33	R\$ 5.556,91
1.13.3.4	101966	CHAPIM SOBRE MUROS LINEARES, EM GRANITO OU MÁRMORE, L = 25 CM, ASSENTADO COM ARGAMASSA 1:6 COM ADITIVO. AF_11/2020	SINAPI	M	89,45	R\$ 119,04	R\$ 23,57	R\$ 142,61	R\$ 12.756,46
1.14	INSTALAÇÕES HIDROSSANITÁRIAS								R\$ 36.265,95
1.14.1	TUBULAÇÃO DE LIGAÇÃO DE CAIXAS								R\$ 6.368,88
1.14.1.1	89714	TUBO PVC, SERIE NORMAL, ESGOTO PREDIAL, DN 100 MM, FORNECIDO E INSTALADO EM RAMAL DE DESCARGA OU RAMAL DE ESGOTO SANITÁRIO. AF_08/2022	SINAPI	M	87,10	R\$ 35,58	R\$ 7,04	R\$ 42,62	R\$ 3.712,20
1.14.1.2	89849	TUBO PVC, SERIE NORMAL, ESGOTO PREDIAL, DN 150 MM, FORNECIDO E INSTALADO EM SUBCOLETOR AÉREO DE ESGOTO SANITÁRIO. AF_08/2022	SINAPI	M	43,10	R\$ 51,45	R\$ 10,19	R\$ 61,64	R\$ 2.656,68
1.14.2	CAIXAS DE PASSAGEM								R\$ 13.503,47
1.14.2.1	99262	CAIXA ENTERRADA HIDRAULICA RETANGULAR, EM ALVENARIA COM BLOCOS DE CONCRETO, DIMENSÕES INTERNAS: 0,8X0,8X0,6 M PARA REDE DE DRENAGEM. AF_12/2020	SINAPI	UN	19,00	R\$ 581,62	R\$ 115,16	R\$ 696,78	R\$ 13.238,82
1.14.2.2	99258	CAIXA ENTERRADA HIDRAULICA RETANGULAR, EM ALVENARIA COM BLOCOS DE CONCRETO, DIMENSÕES INTERNAS: 0,4X0,4X0,4 M PARA REDE DE DRENAGEM. AF_12/2020	SINAPI	UN	1,00	R\$ 220,91	R\$ 43,74	R\$ 264,65	R\$ 264,65
1.14.3	REDE DE ÁGUA FRIA - TUBOS SOLDÁVEIS DE PVC								R\$ 10.276,52
1.14.3.1	89355	TUBO, PVC, SOLDÁVEL, DN 20MM, INSTALADO EM RAMAL OU SUB-RAMAL DE ÁGUA - FORNECIMENTO E INSTALAÇÃO. AF_06/2022	SINAPI	M	25,90	R\$ 19,55	R\$ 3,87	R\$ 23,42	R\$ 606,58
1.14.3.2	89356	TUBO, PVC, SOLDÁVEL, DN 25MM, INSTALADO EM RAMAL OU SUB-RAMAL DE ÁGUA - FORNECIMENTO E INSTALAÇÃO. AF_06/2022	SINAPI	M	273,80	R\$ 22,55	R\$ 4,46	R\$ 27,01	R\$ 7.395,34
1.14.3.3	89357	TUBO, PVC, SOLDÁVEL, DN 32MM, INSTALADO EM RAMAL OU SUB-RAMAL DE ÁGUA - FORNECIMENTO E INSTALAÇÃO. AF_06/2022	SINAPI	M	26,70	R\$ 30,64	R\$ 6,07	R\$ 36,71	R\$ 980,16

ITEM	CÓDIGO	DESCRIÇÃO	FONTE	UNIDADE	QTD	VALOR UNITÁRIO R\$			PREÇO TOTAL R\$
						SEM BDI	BDI	COM BDI	
1.14.3.4	89449	TUBO, PVC, SOLDÁVEL, DN 50MM, INSTALADO EM PRUMADA DE ÁGUA - FORNECIMENTO E INSTALAÇÃO. AF_06/2022	SINAPI	M	67,00	R\$ 16,13	R\$ 3,19	R\$ 19,32	R\$ 1.294,44
1.14.4	REDE DE ESGOTO - TUBOS DE PVC								R\$ 4.354,77
1.14.4.1	89711	TUBO PVC, SERIE NORMAL, ESGOTO PREDIAL, DN 40 MM, FORNECIDO E INSTALADO EM RAMAL DE DESCARGA OU RAMAL DE ESGOTO SANITÁRIO. AF_08/2022	SINAPI	M	70,20	R\$ 20,37	R\$ 4,03	R\$ 24,40	R\$ 1.712,88
1.14.4.2	89712	TUBO PVC, SERIE NORMAL, ESGOTO PREDIAL, DN 50 MM, FORNECIDO E INSTALADO EM RAMAL DE DESCARGA OU RAMAL DE ESGOTO SANITÁRIO. AF_08/2022	SINAPI	M	43,30	R\$ 25,56	R\$ 5,06	R\$ 30,62	R\$ 1.325,85
1.14.4.3	89713	TUBO PVC, SERIE NORMAL, ESGOTO PREDIAL, DN 75 MM, FORNECIDO E INSTALADO EM RAMAL DE DESCARGA OU RAMAL DE ESGOTO SANITÁRIO. AF_08/2022	SINAPI	M	16,30	R\$ 31,76	R\$ 6,29	R\$ 38,05	R\$ 620,22
1.14.4.4	89714	TUBO PVC, SERIE NORMAL, ESGOTO PREDIAL, DN 100 MM, FORNECIDO E INSTALADO EM RAMAL DE DESCARGA OU RAMAL DE ESGOTO SANITÁRIO. AF_08/2022	SINAPI	M	18,40	R\$ 35,58	R\$ 7,04	R\$ 42,62	R\$ 784,21
1.14.4.5	89849	TUBO PVC, SERIE NORMAL, ESGOTO PREDIAL, DN 150 MM, FORNECIDO E INSTALADO EM SUBCOLETOR AÉREO DE ESGOTO SANITÁRIO. AF_08/2022	SINAPI	M	8,30	R\$ 51,45	R\$ 10,19	R\$ 61,64	R\$ 511,61
1.14.5	CAIXAS DE PVC / EQUIPAMENTOS / DIVERSOS								R\$ 1.162,31
1.14.5.1	89707	CAIXA SIFONADA, PVC, DN 100 X 100 X 50 MM, JUNTA ELÁSTICA, FORNECIDA E INSTALADA EM RAMAL DE DESCARGA OU EM RAMAL DE ESGOTO SANITÁRIO. AF_08/2022	SINAPI	UN	5,00	R\$ 44,83	R\$ 8,88	R\$ 53,71	R\$ 268,55
1.14.5.2	104328	CAIXA SIFONADA, COM GRELHA QUADRADA, PVC, DN 150 X 150 X 50 MM, JUNTA SOLDÁVEL, FORNECIDA E INSTALADA EM RAMAL DE DESCARGA OU EM RAMAL DE ESGOTO SANITÁRIO. AF_08/2022	SINAPI	UN	5,00	R\$ 65,02	R\$ 12,87	R\$ 77,89	R\$ 389,45
1.14.5.3	89709	RALO SIFONADO, PVC, DN 100 X 40 MM, JUNTA SOLDÁVEL, FORNECIDO E INSTALADO EM RAMAL DE DESCARGA OU EM RAMAL DE ESGOTO SANITÁRIO. AF_08/2022	SINAPI	UN	2,00	R\$ 19,65	R\$ 3,89	R\$ 23,54	R\$ 47,08
1.14.5.4	104348	TERMINAL DE VENTILAÇÃO, PVC, SÉRIE NORMAL, ESGOTO PREDIAL, DN 50 MM, JUNTA SOLDÁVEL, FORNECIDO E INSTALADO EM PRUMADA DE ESGOTO SANITÁRIO OU VENTILAÇÃO. AF_08/2022	SINAPI	UN	2,00	R\$ 9,51	R\$ 1,88	R\$ 11,39	R\$ 22,78
1.14.5.5	104351	TERMINAL DE VENTILAÇÃO, PVC, SÉRIE NORMAL, ESGOTO PREDIAL, DN 75 MM, JUNTA SOLDÁVEL, FORNECIDO E INSTALADO EM PRUMADA DE ESGOTO SANITÁRIO OU VENTILAÇÃO. AF_08/2022	SINAPI	UN	1,00	R\$ 19,63	R\$ 3,89	R\$ 23,52	R\$ 23,52
1.14.5.6	95674	HIDRÔMETRO DN 20 (1/2), 3,0 M³/H FORNECIMENTO E INSTALAÇÃO. AF_11/2016	SINAPI	UN	1,00	R\$ 106,18	R\$ 21,02	R\$ 127,20	R\$ 127,20
1.14.5.7	94796	TORNEIRA DE BOIA PARA CAIXA D'ÁGUA, ROSCÁVEL, 3/4" - FORNECIMENTO E INSTALAÇÃO. AF_08/2021	SINAPI	UN	1,00	R\$ 31,46	R\$ 6,23	R\$ 37,69	R\$ 37,69
1.14.5.8	94703	ADAPTADOR COM FLANGE E ANEL DE VEDAÇÃO, PVC, SOLDÁVEL, DN 25 MM X 3/4, INSTALADO EM RESERVAÇÃO DE ÁGUA DE EDIFICAÇÃO QUE POSSUA RESERVATÓRIO DE FIBRA/FIBROCIMENTO FORNECIMENTO E INSTALAÇÃO. AF_06/2016	SINAPI	UN	1,00	R\$ 18,87	R\$ 3,74	R\$ 22,61	R\$ 22,61
1.14.5.9	94785	ADAPTADOR COM FLANGES LIVRES, PVC, SOLDÁVEL LONGO, DN 32 MM X 1, INSTALADO EM RESERVAÇÃO DE ÁGUA DE EDIFICAÇÃO QUE POSSUA RESERVATÓRIO DE FIBRA/FIBROCIMENTO FORNECIMENTO E INSTALAÇÃO. AF_06/2016	SINAPI	UN	5,00	R\$ 22,21	R\$ 4,40	R\$ 26,61	R\$ 133,05
1.14.5.10	94706	ADAPTADOR COM FLANGE E ANEL DE VEDAÇÃO, PVC, SOLDÁVEL, DN 50 MM X 1 1/2, INSTALADO EM RESERVAÇÃO DE ÁGUA DE EDIFICAÇÃO QUE POSSUA RESERVATÓRIO DE FIBRA/FIBROCIMENTO FORNECIMENTO E INSTALAÇÃO. AF_06/2016	SINAPI	UN	2,00	R\$ 37,72	R\$ 7,47	R\$ 45,19	R\$ 90,38
1.15	INSTALAÇÕES ELÉTRICAS								R\$ 92.004,39

ITEM	CÓDIGO	DESCRIÇÃO	FONTE	UNIDADE	QTD	VALOR UNITÁRIO R\$			PREÇO TOTAL R\$
						SEM BDI	BDI	COM BDI	
1.15.1	QUADROS DE DISTRIBUIÇÃO								R\$ 4.023,02
1.15.1.1	101882	QUADRO DE DISTRIBUIÇÃO DE ENERGIA EM CHAPA DE AÇO GALVANIZADO, DE EMBUTIR, COM BARRAMENTO TRIFÁSICO, PARA 30 DISJUNTORES DIN 225A - FORNECIMENTO E INSTALAÇÃO. AF 10/2020	SINAPI	UN	3,00	R\$ 905,17	R\$ 179,22	R\$ 1.084,39	R\$ 3.253,17
1.15.1.2	101881	QUADRO DE DISTRIBUIÇÃO DE ENERGIA EM CHAPA DE AÇO GALVANIZADO, DE EMBUTIR, COM BARRAMENTO TRIFÁSICO, PARA 40 DISJUNTORES DIN 100A - FORNECIMENTO E INSTALAÇÃO. AF 10/2020	SINAPI	UN	1,00	R\$ 642,61	R\$ 127,24	R\$ 769,85	R\$ 769,85
1.15.2	CAIXAS DE PASSAGEM								R\$ 11.130,05
1.15.2.1	91939	CAIXA RETANGULAR 4" X 2" ALTA (2,00 M DO PISO), PVC, INSTALADA EM PAREDE - FORNECIMENTO E INSTALAÇÃO. AF 03/2023	SINAPI	UN	22,00	R\$ 30,51	R\$ 6,04	R\$ 36,55	R\$ 804,10
1.15.2.2	91940	CAIXA RETANGULAR 4" X 2" MÉDIA (1,30 M DO PISO), PVC, INSTALADA EM PAREDE - FORNECIMENTO E INSTALAÇÃO. AF 03/2023	SINAPI	UN	124,00	R\$ 17,33	R\$ 3,43	R\$ 20,76	R\$ 2.574,24
1.15.2.3	91941	CAIXA RETANGULAR 4" X 2" BAIXA (0,30 M DO PISO), PVC, INSTALADA EM PAREDE - FORNECIMENTO E INSTALAÇÃO. AF 03/2023	SINAPI	UN	15,00	R\$ 10,86	R\$ 2,15	R\$ 13,01	R\$ 195,15
1.15.2.4	91943	CAIXA RETANGULAR 4" X 4" MÉDIA (1,30 M DO PISO), PVC, INSTALADA EM PAREDE - FORNECIMENTO E INSTALAÇÃO. AF 03/2023	SINAPI	UN	21,00	R\$ 19,95	R\$ 3,95	R\$ 23,90	R\$ 501,90
1.15.2.5	92868	CAIXA RETANGULAR 4" X 2" MÉDIA (1,30 M DO PISO), METÁLICA, INSTALADA EM PAREDE - FORNECIMENTO E INSTALAÇÃO. AF 03/2023	SINAPI	UN	2,00	R\$ 16,42	R\$ 3,25	R\$ 19,67	R\$ 39,34
1.15.2.6	95818	CONDULETE DE PVC, TIPO X, PARA ELETRODUTO DE PVC SOLDÁVEL DN 32 MM (1"), APARENTE - FORNECIMENTO E INSTALAÇÃO. AF 10/2022	SINAPI	UN	116,00	R\$ 47,38	R\$ 9,38	R\$ 56,76	R\$ 6.584,16
1.15.2.7	97892	CAIXA ENTERRADA ELÉTRICA RETANGULAR, EM ALVENARIA COM BLOCOS DE CONCRETO, FUNDO COM BRITA, DIMENSÕES INTERNAS: 0,6X0,6X0,6 M. AF 12/2020	SINAPI	UN	1,00	R\$ 359,90	R\$ 71,26	R\$ 431,16	R\$ 431,16
1.15.3	ELETRODUTOS, PERFILADOS E CONEXÕES								R\$ 17.394,72
1.15.3.1	91862	ELETRODUTO RÍGIDO ROSCÁVEL, PVC, DN 20 MM (1/2"), PARA CIRCUITOS TERMINAIS, INSTALADO EM FORRO - FORNECIMENTO E INSTALAÇÃO. AF 03/2023	SINAPI	M	238,00	R\$ 8,35	R\$ 1,65	R\$ 10,00	R\$ 2.380,00
1.15.3.2	91863	ELETRODUTO RÍGIDO ROSCÁVEL, PVC, DN 25 MM (3/4"), PARA CIRCUITOS TERMINAIS, INSTALADO EM FORRO - FORNECIMENTO E INSTALAÇÃO. AF 03/2023	SINAPI	M	617,00	R\$ 9,78	R\$ 1,94	R\$ 11,72	R\$ 7.231,24
1.15.3.3	104764	SUPORTE PARA 2 ELETRODUTOS, ESPAÇADO A CADA 80 CM, EM PERFILADO COM COMPRIMENTO DE 25 CM FIXADO EM LAJE, POR METRO DE ELETRODUTO FIXADO. AF 09/2023	SINAPI	M	140,00	R\$ 20,54	R\$ 4,07	R\$ 24,61	R\$ 3.445,40
1.15.3.4	91860	ELETRODUTO FLEXÍVEL CORRUGADO, PEAD, DN 40 MM (1 1/4"), PARA CIRCUITOS TERMINAIS, INSTALADO EM PAREDE - FORNECIMENTO E INSTALAÇÃO. AF 03/2023	SINAPI	M	16,00	R\$ 12,14	R\$ 2,40	R\$ 14,54	R\$ 232,64
1.15.3.5	97668	ELETRODUTO FLEXÍVEL CORRUGADO, PEAD, DN 63 (2"), PARA REDE ENTERRADA DE DISTRIBUIÇÃO DE ENERGIA ELÉTRICA - FORNECIMENTO E INSTALAÇÃO. AF 12/2021	SINAPI	M	42,00	R\$ 11,39	R\$ 2,26	R\$ 13,65	R\$ 573,30
1.15.3.6	97669	ELETRODUTO FLEXÍVEL CORRUGADO, PEAD, DN 90 (3"), PARA REDE ENTERRADA DE DISTRIBUIÇÃO DE ENERGIA ELÉTRICA - FORNECIMENTO E INSTALAÇÃO. AF 12/2021	SINAPI	M	10,00	R\$ 16,90	R\$ 3,35	R\$ 20,25	R\$ 202,50
1.15.3.7	96562	SUPORTE PARA ELETROCALHA LISA OU PERFURADA EM AÇO GALVANIZADO, LARGURA 400 MM, EM PERFILADO COM COMPRIMENTO DE 45 CM FIXADO EM LAJE, POR METRO DE ELETROCALHA FIXADA. AF 09/2023	SINAPI	M	54,00	R\$ 51,47	R\$ 10,19	R\$ 61,66	R\$ 3.329,64
1.15.4	CHAVES, FUSÍVEIS E DISJUNTORES								R\$ 4.829,61
1.15.4.1	93654	DISJUNTOR MONOPOLAR TIPO DIN, CORRENTE NOMINAL DE 16A - FORNECIMENTO E INSTALAÇÃO. AF 10/2020	SINAPI	UN	20,00	R\$ 9,34	R\$ 1,85	R\$ 11,19	R\$ 223,80

ITEM	CÓDIGO	DESCRIÇÃO	FONTE	UNIDADE	QTD	VALOR UNITÁRIO R\$			PREÇO TOTAL R\$
						SEM BDI	BDI	COM BDI	
1.15.4.2	93655	DISJUNTOR MONOPOLAR TIPO DIN, CORRENTE NOMINAL DE 20A - FORNECIMENTO E INSTALAÇÃO. AF_10/2020	SINAPI	UN	2,00	R\$ 10,52	R\$ 2,08	R\$ 12,60	R\$ 25,20
1.15.4.3	93659	DISJUNTOR MONOPOLAR TIPO DIN, CORRENTE NOMINAL DE 50A - FORNECIMENTO E INSTALAÇÃO. AF_10/2020	SINAPI	UN	6,00	R\$ 20,27	R\$ 4,01	R\$ 24,28	R\$ 145,68
1.15.4.4	93661	DISJUNTOR BIPOLAR TIPO DIN, CORRENTE NOMINAL DE 16A - FORNECIMENTO E INSTALAÇÃO. AF_10/2020	SINAPI	UN	24,00	R\$ 41,72	R\$ 8,26	R\$ 49,98	R\$ 1.199,52
1.15.4.5	93662	DISJUNTOR BIPOLAR TIPO DIN, CORRENTE NOMINAL DE 20A - FORNECIMENTO E INSTALAÇÃO. AF_10/2020	SINAPI	UN	2,00	R\$ 44,07	R\$ 8,73	R\$ 52,80	R\$ 105,60
1.15.4.6	93664	DISJUNTOR BIPOLAR TIPO DIN, CORRENTE NOMINAL DE 32A - FORNECIMENTO E INSTALAÇÃO. AF_10/2020	SINAPI	UN	6,00	R\$ 46,99	R\$ 9,30	R\$ 56,29	R\$ 337,74
1.15.4.7	93668	DISJUNTOR TRIPOLAR TIPO DIN, CORRENTE NOMINAL DE 16A - FORNECIMENTO E INSTALAÇÃO. AF_10/2020	SINAPI	UN	1,00	R\$ 52,86	R\$ 10,47	R\$ 63,33	R\$ 63,33
1.15.4.8	101895	DISJUNTOR TERMOMAGNÉTICO TRIPOLAR, CORRENTE NOMINAL DE 125A - FORNECIMENTO E INSTALAÇÃO. AF_10/2020	SINAPI	UN	3,00	R\$ 315,94	R\$ 62,56	R\$ 378,50	R\$ 1.135,50
1.15.4.9	00039468	DISPOSITIVO DPS CLASSE II, 1 POLO, TENSAO MAXIMA DE 175 V, CORRENTE MAXIMA DE *90* KA (TIPO AC) - BDI = 12,46	SINAPI	UN	12,00	R\$ 118,06	R\$ 14,71	R\$ 132,77	R\$ 1.593,24
1.15.5	FIOS E CABOS								R\$ 50.804,86
1.15.5.1	91926	CABO DE COBRE FLEXÍVEL ISOLADO, 2,5 MM², ANTI-CHAMA 450/750 V, PARA CIRCUITOS TERMINAIS - FORNECIMENTO E INSTALAÇÃO. AF_03/2023	SINAPI	M	3.166,00	R\$ 3,70	R\$ 0,73	R\$ 4,43	R\$ 14.025,38
1.15.5.2	91928	CABO DE COBRE FLEXÍVEL ISOLADO, 4 MM², ANTI-CHAMA 450/750 V, PARA CIRCUITOS TERMINAIS - FORNECIMENTO E INSTALAÇÃO. AF_03/2023	SINAPI	M	535,00	R\$ 5,64	R\$ 1,12	R\$ 6,76	R\$ 3.616,60
1.15.5.3	91930	CABO DE COBRE FLEXÍVEL ISOLADO, 6 MM², ANTI-CHAMA 450/750 V, PARA CIRCUITOS TERMINAIS - FORNECIMENTO E INSTALAÇÃO. AF_03/2023	SINAPI	M	172,00	R\$ 7,83	R\$ 1,55	R\$ 9,38	R\$ 1.613,36
1.15.5.4	92981	CABO DE COBRE FLEXÍVEL ISOLADO, 16 MM², ANTI-CHAMA 450/750 V, PARA DISTRIBUIÇÃO - FORNECIMENTO E INSTALAÇÃO. AF_12/2015	SINAPI	M	57,00	R\$ 12,44	R\$ 2,46	R\$ 14,90	R\$ 849,30
1.15.5.5	92988	CABO DE COBRE FLEXÍVEL ISOLADO, 50 MM², ANTI-CHAMA 0,6/1,0 KV, PARA REDE ENTERRADA DE DISTRIBUIÇÃO DE ENERGIA ELÉTRICA - FORNECIMENTO E INSTALAÇÃO. AF_12/2021	SINAPI	M	94,00	R\$ 44,24	R\$ 8,76	R\$ 53,00	R\$ 4.982,00
1.15.5.6	92982	CABO DE COBRE FLEXÍVEL ISOLADO, 16 MM², ANTI-CHAMA 0,6/1,0 KV, PARA DISTRIBUIÇÃO - FORNECIMENTO E INSTALAÇÃO. AF_12/2015	SINAPI	M	108,00	R\$ 13,18	R\$ 2,61	R\$ 15,79	R\$ 1.705,32
1.15.5.7	92986	CABO DE COBRE FLEXÍVEL ISOLADO, 35 MM², ANTI-CHAMA 0,6/1,0 KV, PARA REDE ENTERRADA DE DISTRIBUIÇÃO DE ENERGIA ELÉTRICA - FORNECIMENTO E INSTALAÇÃO. AF_12/2021	SINAPI	M	165,00	R\$ 30,62	R\$ 6,06	R\$ 36,68	R\$ 6.052,20
1.15.5.8	92992	CABO DE COBRE FLEXÍVEL ISOLADO, 95 MM², ANTI-CHAMA 0,6/1,0 KV, PARA REDE ENTERRADA DE DISTRIBUIÇÃO DE ENERGIA ELÉTRICA - FORNECIMENTO E INSTALAÇÃO. AF_12/2021	SINAPI	M	190,00	R\$ 78,91	R\$ 15,62	R\$ 94,53	R\$ 17.960,70
1.15.6	PADRÃO DE ENTRADA DE ENERGIA								R\$ 3.822,13
1.15.6.1	101512	ENTRADA DE ENERGIA ELÉTRICA, AÉREA, TRIFASICA, COM CAIXA DE EMBUTIR, CABO DE 35 MM2 E DISJUNTOR DIN 50A (NÃO INCLUSO O POSTE DE CONCRETO). AF_07/2020 PS	SINAPI	UN	1,00	R\$ 1.956,34	R\$ 387,36	R\$ 2.343,70	R\$ 2.343,70
1.15.6.2	97362	QUADRO DE MEDIÇÃO GERAL DE ENERGIA PARA BARRAMENTO BLINDADO COM 4 MEDIDORES - FORNECIMENTO E INSTALAÇÃO. AF_10/2020	SINAPI	UN	1,00	R\$ 1.234,08	R\$ 244,35	R\$ 1.478,43	R\$ 1.478,43
1.16	OUTRAS INSTALAÇÕES								R\$ 138.113,96
1.16.1	CABEAMENTO ESTRUTURADO								R\$ 18.706,92
1.16.1.1	98305	RACK FECHADO PARA SERVIDOR - FORNECIMENTO E INSTALAÇÃO. AF_11/2019	SINAPI	UN	1,00	R\$ 1.818,06	R\$ 359,98	R\$ 2.178,04	R\$ 2.178,04

ITEM	CÓDIGO	DESCRIÇÃO	FONTE	UNIDADE	QTD	VALOR UNITÁRIO R\$			PREÇO TOTAL R\$
						SEM BDI	BDI	COM BDI	
1.16.1.2	100561	QUADRO DE DISTRIBUIÇÃO PARA TELEFONE N.3, 40X40X12CM EM CHAPA METÁLICA, DE EMBUTIR, SEM ACESSÓRIOS, PADRÃO TELEBRAS, FORNECIMENTO E INSTALAÇÃO. AF_11/2019	SINAPI	UN	1,00	R\$ 149,50	R\$ 29,60	R\$ 179,10	R\$ 179,10
1.16.1.3	91940	CAIXA RETANGULAR 4" X 2" MÉDIA (1,30 M DO PISO), PVC, INSTALADA EM PAREDE - FORNECIMENTO E INSTALAÇÃO. AF_03/2023	SINAPI	UN	17,00	R\$ 17,33	R\$ 3,43	R\$ 20,76	R\$ 352,92
1.16.1.4	91943	CAIXA RETANGULAR 4" X 4" MÉDIA (1,30 M DO PISO), PVC, INSTALADA EM PAREDE - FORNECIMENTO E INSTALAÇÃO. AF_03/2023	SINAPI	UN	2,00	R\$ 19,95	R\$ 3,95	R\$ 23,90	R\$ 47,80
1.16.1.5	95818	CONDULETE DE PVC, TIPO X, PARA ELETRODUTO DE PVC SOLDÁVEL DN 32 MM (1"), APARENTE - FORNECIMENTO E INSTALAÇÃO. AF_10/2022	SINAPI	UN	5,00	R\$ 47,38	R\$ 9,38	R\$ 56,76	R\$ 283,80
1.16.1.6	100556	CAIXA DE PASSAGEM PARA TELEFONE 15X15X10CM (SOBREPOR), FORNECIMENTO E INSTALAÇÃO. AF_11/2019	SINAPI	UN	2,00	R\$ 32,77	R\$ 6,49	R\$ 39,26	R\$ 78,52
1.16.1.7	101795	CAIXA ENTERRADA PARA INSTALAÇÕES TELEFÔNICAS TIPO R1, EM ALVENARIA COM BLOCOS DE CONCRETO, DIMENSÕES INTERNAS: 0,35X0,60X0,60 M, EXCLUINDO TAMPÃO. AF_12/2020	SINAPI	UN	1,00	R\$ 540,93	R\$ 107,10	R\$ 648,03	R\$ 648,03
1.16.1.8	101798	TAMPA PARA CAIXA TIPO R1, EM FERRO FUNDIDO, DIMENSÕES INTERNAS: 0,40 X 0,60 M - FORNECIMENTO E INSTALAÇÃO. AF_12/2020	SINAPI	UN	1,00	R\$ 314,34	R\$ 62,24	R\$ 376,58	R\$ 376,58
1.16.1.9	91863	ELETRODUTO RÍGIDO ROSCAVEL, PVC, DN 25 MM (3/4"), PARA CIRCUITOS TERMINAIS, INSTALADO EM FORRO - FORNECIMENTO E INSTALAÇÃO. AF_03/2023	SINAPI	M	258,00	R\$ 9,78	R\$ 1,94	R\$ 11,72	R\$ 3.023,76
1.16.1.10	91864	ELETRODUTO RÍGIDO ROSCAVEL, PVC, DN 32 MM (1"), PARA CIRCUITOS TERMINAIS, INSTALADO EM FORRO - FORNECIMENTO E INSTALAÇÃO. AF_03/2023	SINAPI	M	95,00	R\$ 12,92	R\$ 2,56	R\$ 15,48	R\$ 1.470,60
1.16.1.11	97668	ELETRODUTO FLEXÍVEL CORRUGADO, PEAD, DN 63 (2"), PARA REDE ENTERRADA DE DISTRIBUIÇÃO DE ENERGIA ELÉTRICA - FORNECIMENTO E INSTALAÇÃO. AF_12/2021	SINAPI	M	22,00	R\$ 11,39	R\$ 2,26	R\$ 13,65	R\$ 300,30
1.16.1.12	104764	SUPORTE PARA 2 ELETRODUTOS, ESPAÇADO A CADA 80 CM, EM PERFILADO COM COMPRIMENTO DE 25 CM FIXADO EM LAJE, POR METRO DE ELETRODUTO FIXADO. AF_09/2023	SINAPI	M	43,00	R\$ 20,54	R\$ 4,07	R\$ 24,61	R\$ 1.058,23
1.16.1.13	98295	CABO ELÉTRÔNICO CATEGORIA 5E, INSTALADO EM EDIFICAÇÃO INSTITUCIONAL - FORNECIMENTO E INSTALAÇÃO. AF_11/2019	SINAPI	M	897,00	R\$ 4,61	R\$ 0,91	R\$ 5,52	R\$ 4.951,44
1.16.1.14	98293	CABO TELEFÔNICO CI-50 10 PARES INSTALADO EM DISTRIBUIÇÃO DE EDIFICAÇÃO INSTITUCIONAL - FORNECIMENTO E INSTALAÇÃO. AF_11/2019	SINAPI	M	12,00	R\$ 7,38	R\$ 1,46	R\$ 8,84	R\$ 106,08
1.16.1.15	98400	CABO TELEFÔNICO CTP-APL-50 10 PARES INSTALADO EM ENTRADA DE EDIFICAÇÃO - FORNECIMENTO E INSTALAÇÃO. AF_11/2019	SINAPI	M	10,00	R\$ 11,61	R\$ 2,30	R\$ 13,91	R\$ 139,10
1.16.1.16	98307	TOMADA DE REDE RJ45 - FORNECIMENTO E INSTALAÇÃO. AF_11/2019	SINAPI	UN	34,00	R\$ 39,25	R\$ 7,77	R\$ 47,02	R\$ 1.598,68
1.16.1.17	98304	PATCH PANEL 24 PORTAS, CATEGORIA 5E - FORNECIMENTO E INSTALAÇÃO. AF_11/2019	SINAPI	UN	3,00	R\$ 532,54	R\$ 105,44	R\$ 637,98	R\$ 1.913,94
1.16.2	ALARME CFTV								R\$ 9.913,64
1.16.2.1	91939	CAIXA RETANGULAR 4" X 2" ALTA (2,00 M DO PISO), PVC, INSTALADA EM PAREDE - FORNECIMENTO E INSTALAÇÃO. AF_03/2023	SINAPI	UN	22,00	R\$ 30,51	R\$ 6,04	R\$ 36,55	R\$ 804,10
1.16.2.2	95818	CONDULETE DE PVC, TIPO X, PARA ELETRODUTO DE PVC SOLDÁVEL DN 32 MM (1"), APARENTE - FORNECIMENTO E INSTALAÇÃO. AF_10/2022	SINAPI	UN	18,00	R\$ 47,38	R\$ 9,38	R\$ 56,76	R\$ 1.021,68
1.16.2.3	91872	ELETRODUTO RÍGIDO ROSCAVEL, PVC, DN 32 MM (1"), PARA CIRCUITOS TERMINAIS, INSTALADO EM PAREDE - FORNECIMENTO E INSTALAÇÃO. AF_03/2023	SINAPI	M	122,00	R\$ 15,87	R\$ 3,14	R\$ 19,01	R\$ 2.319,22
1.16.2.4	98295	CABO ELÉTRÔNICO CATEGORIA 5E, INSTALADO EM EDIFICAÇÃO INSTITUCIONAL - FORNECIMENTO E INSTALAÇÃO. AF_11/2019	SINAPI	M	381,00	R\$ 4,61	R\$ 0,91	R\$ 5,52	R\$ 2.103,12
1.16.2.5	104764	SUPORTE PARA 2 ELETRODUTOS, ESPAÇADO A CADA 80 CM, EM PERFILADO COM COMPRIMENTO DE 25 CM FIXADO EM LAJE, POR METRO DE ELETRODUTO	SINAPI	M	64,00	R\$ 20,54	R\$ 4,07	R\$ 24,61	R\$ 1.575,04



ITEM	CÓDIGO	DESCRIÇÃO	FONTE	UNIDADE	QTD	VALOR UNITÁRIO R\$			PREÇO TOTAL R\$
						SEM BDI	BDI	COM BDI	
	104764	FIXADO. AF_09/2023							
1.16.2.6	98307	TOMADA DE REDE RJ45 - FORNECIMENTO E INSTALAÇÃO. AF_11/2019	SINAPI	UN	5,00	R\$ 39,25	R\$ 7,77	R\$ 47,02	R\$ 235,10
1.16.2.7	98301	PATCH PANEL 24 PORTAS, CATEGORIA 5E - FORNECIMENTO E INSTALAÇÃO. AF_11/2019	SINAPI	UN	1,00	R\$ 532,54	R\$ 105,44	R\$ 637,98	R\$ 637,98
1.16.2.8	97596	SENSOR DE PRESENÇA SEM FOTOCÉLULA, FIXAÇÃO EM PAREDE - FORNECIMENTO E INSTALAÇÃO. AF_02/2020	SINAPI	UN	15,00	R\$ 67,75	R\$ 13,41	R\$ 81,16	R\$ 1.217,40
1.16.3	CLIMATIZAÇÃO (INFRA-ESTRUTURA)								R\$ 35.651,63
1.16.3.1	89356	TUBO, PVC, SOLDÁVEL, DN 25MM, INSTALADO EM RAMAL OU SUB-RAMAL DE ÁGUA - FORNECIMENTO E INSTALAÇÃO. AF_06/2022	SINAPI	M	63,00	R\$ 22,55	R\$ 4,46	R\$ 27,01	R\$ 1.701,63
1.16.3.2	00039739	TUBO DE BORRACHA ELASTOMÉRICA FLEXÍVEL, PRETA, PARA ISOLAMENTO TÉRMICO DE TUBULAÇÃO, DN 1" (25 MM), E= 32 MM, COEFICIENTE DE CONDUTIVIDADE TÉRMICA 0,036W/mK, VAPOR DE ÁGUA MAIOR OU IGUAL A 10.000 - BDI = 12,46	SINAPI	M	63,00	R\$ 41,01	R\$ 5,11	R\$ 46,12	R\$ 2.905,56
1.16.3.3	89711	TUBO PVC, SÉRIE NORMAL, ESGOTO PREDIAL, DN 40 MM, FORNECIDO E INSTALADO EM RAMAL DE DESCARGA OU RAMAL DE ESGOTO SANITÁRIO. AF_08/2022	SINAPI	M	77,20	R\$ 20,37	R\$ 4,03	R\$ 24,40	R\$ 1.883,68
1.16.3.4	103289	TUBO EM COBRE FLEXÍVEL, DN 1/4", COM ISOLAMENTO, INSTALADO EM FORRO, PARA RAMAL DE ALIMENTAÇÃO DE AR CONDICIONADO, INCLUSO FIXADOR. AF_11/2021	SINAPI	M	204,00	R\$ 25,10	R\$ 4,97	R\$ 30,07	R\$ 6.134,28
1.16.3.5	103290	TUBO EM COBRE FLEXÍVEL, DN 3/8", COM ISOLAMENTO, INSTALADO EM FORRO, PARA RAMAL DE ALIMENTAÇÃO DE AR CONDICIONADO, INCLUSO FIXADOR. AF_11/2021	SINAPI	M	48,00	R\$ 38,21	R\$ 7,57	R\$ 45,78	R\$ 2.197,44
1.16.3.6	103291	TUBO EM COBRE FLEXÍVEL, DN 1/2", COM ISOLAMENTO, INSTALADO EM FORRO, PARA RAMAL DE ALIMENTAÇÃO DE AR CONDICIONADO, INCLUSO FIXADOR. AF_11/2021	SINAPI	M	177,00	R\$ 47,75	R\$ 9,45	R\$ 57,20	R\$ 10.124,40
1.16.3.7	103292	TUBO EM COBRE FLEXÍVEL, DN 5/8", COM ISOLAMENTO, INSTALADO EM FORRO, PARA RAMAL DE ALIMENTAÇÃO DE AR CONDICIONADO, INCLUSO FIXADOR. AF_11/2021	SINAPI	M	75,00	R\$ 57,42	R\$ 11,37	R\$ 68,79	R\$ 5.159,25
1.16.3.8	96559	SUPORTE PARA DUTO EM CHAPA GALVANIZADA BITOLA 26, EM PERFILADO COM COMPRIMENTO DE 35 CM FIXADO EM LAJE, POR METRO DE DUTO FIXADO. AF_09/2023	SINAPI	M2	37,80	R\$ 35,20	R\$ 6,97	R\$ 42,17	R\$ 1.594,03
1.16.3.9	112180	Duto flexível de alumínio Ø 100mm - BDI = 12,46	ORSE	m	85,00	R\$ 19,61	R\$ 2,44	R\$ 22,05	R\$ 1.874,25
1.16.3.10	107183	Duto flexível de alumínio Ø 180mm - 7", isolado com lã de vidro de 1" - BDI = 12,46	ORSE	m	37,80	R\$ 48,86	R\$ 6,09	R\$ 54,95	R\$ 2.077,11
1.16.4	SISTEMA COMPLETO DE ENERGIA SOLAR FOTOVOLTAICA, POTÊNCIA 30,25KWP, COMPOSTA POR 55 MÓDULOS - JA SOLAR 550W (PLACAS COLETORAS), ÁREA NECESSÁRIA PARA A								R\$ 73.841,77
1.16.4.1	10340	CABO COBRE NU 6MM2 - BDI = 12,46	SEINFRA	M	200,00	R\$ 6,23	R\$ 0,78	R\$ 7,01	R\$ 1.402,00
1.16.4.2	10824	COMPONENTES ESTRUTURAIS DE AÇO - BDI = 12,46	SEINFRA	KG	500,00	R\$ 7,83	R\$ 0,98	R\$ 8,81	R\$ 4.405,00
1.16.4.3	56701	MÓDULO FOTOVOLTAICO (PAINEL) POLICRISTALINO - 270 W - TENSÃO MÁX. 1000 VCC - EFICIÊNCIA MÍN. 15 % - BDI = 12,46	SIURB	Un	55,00	R\$ 721,46	R\$ 89,89	R\$ 811,35	R\$ 44.624,25
1.16.4.4	54582	DPS - DISPOSITIVO DE PROTEÇÃO CONTRA SURTOS - 45KA - 1000 VOLTS - CORRENTE CONTÍNUA - CLASSE II - P/ SISTEMA FOTOVOLTAICO - BDI = 12,46	SIURB	Un	1,00	R\$ 213,50	R\$ 26,60	R\$ 240,10	R\$ 240,10
1.16.4.5	56601	INVERSOR FOTOVOLTAICO SAÍDA TRIFÁSICA - 15 KW - ENTRADA ATÉ 1000 VCC - EFICIÊNCIA MÍNIMA 95 % - BDI = 12,46	SIURB	Un	1,00	R\$ 17.542,97	R\$ 2.185,85	R\$ 19.728,82	R\$ 19.728,82


ITEM	CÓDIGO	DESCRIÇÃO	FONTE	UNIDADE	QTD	VALOR UNITÁRIO R\$			PREÇO TOTAL R\$
						SEM BDI	BDI	COM BDI	
1.16.4.6	88247	AUXILIAR DE ELETRICISTA COM ENCARGOS COMPLEMENTARES	SINAPI	H	48,00	R\$ 22,64	R\$ 4,48	R\$ 27,12	R\$ 1.301,76
1.16.4.7	88264	ELETRICISTA COM ENCARGOS COMPLEMENTARES	SINAPI	H	24,00	R\$ 28,25	R\$ 5,59	R\$ 33,84	R\$ 812,16
1.16.4.8	100307	MONTADOR DE ELETROELETRÔNICOS COM ENCARGOS COMPLEMENTARES	SINAPI	H	24,00	R\$ 25,01	R\$ 4,95	R\$ 29,96	R\$ 719,04
1.16.4.9	88316	SERVENTE COM ENCARGOS COMPLEMENTARES	SINAPI	H	24,00	R\$ 21,17	R\$ 4,19	R\$ 25,36	R\$ 608,64
1.17	APARELHOS HIDROSSANITÁRIOS								R\$ 42.241,06
1.17.1	LOUÇAS								R\$ 11.815,26
1.17.1.1	86904	LAVATÓRIO LOUÇA BRANCA SUSPENSO, 29,5 X 39CM OU EQUIVALENTE, PADRÃO POPULAR - FORNECIMENTO E INSTALAÇÃO. AF_01/2020	SINAPI	UN	13,00	R\$ 137,21	R\$ 27,17	R\$ 164,38	R\$ 2.136,94
1.17.1.2	86938	CUBA DE EMBUTIR OVAL EM LOUÇA BRANCA, 35 X 50CM OU EQUIVALENTE, INCLUSO VÁLVULA E SIFÃO TIPO GARRAFA EM METAL CROMADO - FORNECIMENTO E INSTALAÇÃO. AF_01/2020	SINAPI	UN	3,00	R\$ 434,27	R\$ 85,99	R\$ 520,26	R\$ 1.560,78
1.17.1.3	86920	TANQUE DE LOUÇA BRANCA COM COLUNA, 30L OU EQUIVALENTE, INCLUSO SIFÃO FLEXÍVEL EM PVC, VÁLVULA PLÁSTICA E TORNEIRA DE METAL CROMADO PADRÃO POPULAR - FORNECIMENTO E INSTALAÇÃO. AF_01/2020	SINAPI	UN	1,00	R\$ 717,12	R\$ 141,99	R\$ 859,11	R\$ 859,11
1.17.1.4	95472	VASO SANITARIO SIFONADO CONVENCIONAL PARA PCD SEM FURO FRONTAL COM LOUÇA BRANCA SEM ASSENTO, INCLUSO CONJUNTO DE LIGAÇÃO PARA BACIA SANITÁRIA AJUSTÁVEL - FORNECIMENTO E INSTALAÇÃO. AF_01/2020	SINAPI	UN	7,00	R\$ 686,77	R\$ 135,98	R\$ 822,75	R\$ 5.759,25
1.17.1.5	95547	SABONETEIRA PLASTICA TIPO DISPENSER PARA SABONETE LIQUIDO COM RESERVATORIO 800 A 1500 ML, INCLUSO FIXAÇÃO. AF_01/2020	SINAPI	UN	18,00	R\$ 54,62	R\$ 10,81	R\$ 65,43	R\$ 1.177,74
1.17.1.6	100849	ASSENTO SANITÁRIO CONVENCIONAL - FORNECIMENTO E INSTALACAO. AF_01/2020	SINAPI	UN	7,00	R\$ 38,33	R\$ 7,59	R\$ 45,92	R\$ 321,44
1.17.2	BANCADAS								R\$ 4.771,97
1.17.2.1	86889	BANCADA DE GRANITO CINZA POLIDO, DE 1,50 X 0,60 M, PARA PIA DE COZINHA - FORNECIMENTO E INSTALAÇÃO. AF_01/2020	SINAPI	UN	7,00	R\$ 569,04	R\$ 112,67	R\$ 681,71	R\$ 4.771,97
1.17.3	TORNEIRAS, REGISTROS, VÁLVULAS E METAIS								R\$ 7.824,18
1.17.3.1	86914	TORNEIRA CROMADA 1/2 OU 3/4 PARA TANQUE, PADRÃO MÉDIO - FORNECIMENTO E INSTALAÇÃO. AF_01/2020	SINAPI	UN	1,00	R\$ 75,27	R\$ 14,90	R\$ 90,17	R\$ 90,17
1.17.3.2	100853	TORNEIRA CROMADA DE MESA PARA LAVATORIO, TIPO MONOCOMANDO. AF_01/2020	SINAPI	UN	14,00	R\$ 262,43	R\$ 51,96	R\$ 314,39	R\$ 4.401,46
1.17.3.3	86909	TORNEIRA CROMADA TUBO MÓVEL, DE MESA, 1/2 OU 3/4, PARA PIA DE COZINHA, PADRÃO ALTO - FORNECIMENTO E INSTALAÇÃO. AF_01/2020	SINAPI	UN	3,00	R\$ 99,12	R\$ 19,63	R\$ 118,75	R\$ 356,25
1.17.3.4	89353	REGISTRO DE GAVETA BRUTO, LATÃO, ROSCÁVEL, 3/4" - FORNECIMENTO E INSTALAÇÃO. AF_08/2021	SINAPI	UN	1,00	R\$ 34,10	R\$ 6,75	R\$ 40,85	R\$ 40,85
1.17.3.5	94495	REGISTRO DE GAVETA BRUTO, LATÃO, ROSCÁVEL, 1" - FORNECIMENTO E INSTALAÇÃO. AF_08/2021	SINAPI	UN	3,00	R\$ 52,55	R\$ 10,40	R\$ 62,95	R\$ 188,85
1.17.3.6	94497	REGISTRO DE GAVETA BRUTO, LATÃO, ROSCÁVEL, 1 1/2" - FORNECIMENTO E INSTALAÇÃO. AF_08/2021	SINAPI	UN	2,00	R\$ 90,75	R\$ 17,97	R\$ 108,72	R\$ 217,44
1.17.3.7	89987	REGISTRO DE GAVETA BRUTO, LATÃO, ROSCÁVEL, 3/4", COM ACABAMENTO E CANOPLA CROMADOS - FORNECIMENTO E INSTALAÇÃO. AF_08/2021	SINAPI	UN	24,00	R\$ 80,68	R\$ 15,97	R\$ 96,65	R\$ 2.319,60
1.17.3.8	90371	REGISTRO DE ESFERA. PVC, ROSCÁVEL, COM VOLANTE, 3/4" - FORNECIMENTO E INSTALAÇÃO. AF_08/2021	SINAPI	UN	1,00	R\$ 21,50	R\$ 4,26	R\$ 25,76	R\$ 25,76

ITEM	CÓDIGO	DESCRIÇÃO	FONTE	UNIDADE	QTD	VALOR UNITÁRIO R\$			PREÇO TOTAL R\$
						SEM BDI	BDI	COM BDI	
1.17.3.9	89985	REGISTRO DE PRESSÃO BRUTO, LATÃO, ROSCÁVEL, 3/4", COM ACABAMENTO E CANOPLA CROMADOS - FORNECIMENTO E INSTALAÇÃO. AF_08/2021	SINAPI	UN	2,00	R\$ 76,71	R\$ 15,19	R\$ 91,90	R\$ 183,80
1.17.4	OUTROS APARELHOS								R\$ 17.829,65
1.17.4.1	86936	CUBA DE EMBUTIR DE AÇO INOXIDÁVEL MÉDIA, INCLUSO VÁLVULA TIPO AMERICANA E SIFÃO TIPO GARRAFA EM METAL CROMADO - FORNECIMENTO E INSTALAÇÃO. AF_01/2020	SINAPI	UN	4,00	R\$ 466,92	R\$ 92,45	R\$ 559,37	R\$ 2.237,48
1.17.4.2	86900	CUBA DE EMBUTIR RETANGULAR DE AÇO INOXIDÁVEL, 46 X 30 X 12 CM - FORNECIMENTO E INSTALAÇÃO. AF_01/2020	SINAPI	UN	1,00	R\$ 159,74	R\$ 31,63	R\$ 191,37	R\$ 191,37
1.17.4.3	86881	SIFÃO DO TIPO GARRAFA EM METAL CROMADO 1 X 1.1/2 - FORNECIMENTO E INSTALAÇÃO. AF_01/2020	SINAPI	UN	2,00	R\$ 226,86	R\$ 44,92	R\$ 271,78	R\$ 543,56
1.17.4.4	100866	BARRA DE APOIO RETA, EM AÇO INOX POLIDO, COMPRIMENTO 60CM, FIXADA NA PAREDE - FORNECIMENTO E INSTALAÇÃO. AF_01/2020	SINAPI	UN	18,00	R\$ 331,54	R\$ 65,64	R\$ 397,18	R\$ 7.149,24
1.17.4.5	100868	BARRA DE APOIO RETA, EM AÇO INOX POLIDO, COMPRIMENTO 80 CM, FIXADA NA PAREDE - FORNECIMENTO E INSTALAÇÃO. AF_01/2020	SINAPI	UN	6,00	R\$ 365,70	R\$ 72,41	R\$ 438,11	R\$ 2.628,66
1.17.4.6	100865	BARRA DE APOIO LATERAL ARTICULADA, COM TRAVA, EM AÇO INOX POLIDO, FIXADA NA PAREDE - FORNECIMENTO E INSTALAÇÃO. AF_01/2020	SINAPI	UN	3,00	R\$ 620,47	R\$ 122,85	R\$ 743,32	R\$ 2.229,96
1.17.4.7	102609	CAIXA D'ÁGUA EM POLIETILENO, 2000 LITROS - FORNECIMENTO E INSTALAÇÃO. AF_06/2021	SINAPI	UN	2,00	R\$ 1.054,47	R\$ 208,79	R\$ 1.263,26	R\$ 2.526,52
1.17.4.8	100860	CHUVEIRO ELÉTRICO COMUM CORPO PLÁSTICO, TIPO DUCHA FORNECIMENTO E INSTALAÇÃO. AF_01/2020	SINAPI	UN	3,00	R\$ 89,83	R\$ 17,79	R\$ 107,62	R\$ 322,86
1.18	APARELHOS ELÉTRICOS								R\$ 18.971,59
1.18.1	LUMINÁRIAS								R\$ 13.237,97
1.18.1.1	100905	LUMINARIA DUPLA TIPO CALHA, DE SOBREPOR, COM 4 LAMPADAS TUBULARES FLUORESCENTES DE 18 W, COM REATORES DE PARTIDA RÁPIDA - FORNECIMENTO E INSTALAÇÃO. AF_02/2020	SINAPI	UN	7,00	R\$ 216,75	R\$ 42,92	R\$ 259,67	R\$ 1.817,69
1.18.1.2	97585	LUMINARIA TIPO CALHA, DE SOBREPOR, COM 2 LAMPADAS TUBULARES FLUORESCENTES DE 18 W, COM REATOR DE PARTIDA RÁPIDA - FORNECIMENTO E INSTALAÇÃO. AF_02/2020	SINAPI	UN	27,00	R\$ 108,38	R\$ 21,46	R\$ 129,84	R\$ 3.505,68
1.18.1.3	97586	LUMINÁRIA TIPO CALHA, DE SOBREPOR, COM 2 LAMPADAS TUBULARES FLUORESCENTES DE 36 W, COM REATOR DE PARTIDA RÁPIDA - FORNECIMENTO E INSTALAÇÃO. AF_02/2020	SINAPI	UN	45,00	R\$ 146,81	R\$ 29,07	R\$ 175,88	R\$ 7.914,60
1.18.2	INTERRUPTORES, TOMADAS E PLACAS								R\$ 5.733,62
1.18.2.1	91996	TOMADA MÉDIA DE EMBUTIR (1 MÓDULO), 2P+T 10 A, INCLUINDO SUPORTE E PLACA - FORNECIMENTO E INSTALAÇÃO. AF_03/2023	SINAPI	UN	75,00	R\$ 32,50	R\$ 6,44	R\$ 38,94	R\$ 2.920,50
1.18.2.2	91997	TOMADA MÉDIA DE EMBUTIR (1 MÓDULO), 2P+T 20 A, INCLUINDO SUPORTE E PLACA - FORNECIMENTO E INSTALAÇÃO. AF_03/2023	SINAPI	UN	3,00	R\$ 34,26	R\$ 6,78	R\$ 41,04	R\$ 123,12
1.18.2.3	92004	TOMADA MÉDIA DE EMBUTIR (2 MÓDULOS), 2P+T 10 A, INCLUINDO SUPORTE E PLACA - FORNECIMENTO E INSTALAÇÃO. AF_03/2023	SINAPI	UN	23,00	R\$ 51,76	R\$ 10,25	R\$ 62,01	R\$ 1.426,23
1.18.2.4	91953	INTERRUPTOR SIMPLES (1 MÓDULO), 10A/250V, INCLUINDO SUPORTE E PLACA - FORNECIMENTO E INSTALAÇÃO. AF_03/2023	SINAPI	UN	32,00	R\$ 27,39	R\$ 5,42	R\$ 32,81	R\$ 1.049,92
1.18.2.5	91955	INTERRUPTOR PARALELO (1 MÓDULO), 10A/250V, INCLUINDO SUPORTE E PLACA - FORNECIMENTO E INSTALAÇÃO. AF_03/2023	SINAPI	UN	4,00	R\$ 33,41	R\$ 6,62	R\$ 40,03	R\$ 160,12
1.18.2.6	91981	INTERRUPTOR BIPOLAR (1 MÓDULO), 10A/250V, INCLUINDO SUPORTE E PLACA - FORNECIMENTO E INSTALAÇÃO. AF_03/2023	SINAPI	UN	1,00	R\$ 44,85	R\$ 8,88	R\$ 53,73	R\$ 53,73
1.19	PINTURA								R\$ 68.294,85

ITEM	CÓDIGO	DESCRIÇÃO	FONTE	UNIDADE	QTD	VALOR UNITÁRIO R\$			PREÇO TOTAL R\$
						SEM BDI	BDI	COM BDI	
1.19.1	SOBRE PAREDES E FORROS								R\$ 57.280,22
1.19.1.1	88497	EMASSAMENTO COM MASSA LÁTEX, APLICAÇÃO EM PAREDE, DUAS DEMÃOS, LIXAMENTO MANUAL. AF_04/2023	SINAPI	M2	900,90	R\$ 15,57	R\$ 3,08	R\$ 18,65	R\$ 16.801,79
1.19.1.2	88496	EMASSAMENTO COM MASSA LÁTEX, APLICAÇÃO EM TETO, DUAS DEMÃOS, LIXAMENTO MANUAL. AF_04/2023	SINAPI	M2	314,49	R\$ 29,46	R\$ 5,83	R\$ 35,29	R\$ 11.098,35
1.19.1.3	88488	PINTURA LÁTEX ACRÍLICA PREMIUM, APLICAÇÃO MANUAL EM TETO, DUAS DEMÃOS. AF_04/2023	SINAPI	M2	314,49	R\$ 13,05	R\$ 2,58	R\$ 15,63	R\$ 4.915,48
1.19.1.4	88489	PINTURA LÁTEX ACRÍLICA PREMIUM, APLICAÇÃO MANUAL EM PAREDES, DUAS DEMÃOS. AF_04/2023	SINAPI	M2	1.903,86	R\$ 10,73	R\$ 2,12	R\$ 12,85	R\$ 24.464,60
1.19.2	SOBRE MADEIRA								R\$ 11.014,63
1.19.2.1	102201	APLICAÇÃO MASSA ACRÍLICA PARA MADEIRA, PARA PINTURA COM TINTA DE ACABAMENTO (PIGMENTADA). AF_01/2021	SINAPI	M2	286,02	R\$ 16,25	R\$ 3,22	R\$ 19,47	R\$ 5.568,81
1.19.2.2	102219	PINTURA TINTA DE ACABAMENTO (PIGMENTADA) ESMALTE SINTÉTICO ACETINADO EM MADEIRA, 2 DEMÃOS. AF_01/2021	SINAPI	M2	286,02	R\$ 15,89	R\$ 3,15	R\$ 19,04	R\$ 5.445,82
1.20	SERVIÇOS COMPLEMENTARES								R\$ 26.137,30
1.20.1	TRATAMENTO, CONSERVAÇÃO E LIMPEZA								R\$ 3.652,61
1.20.1.1	99804	LIMPEZA DE PISO CERÂMICO OU PORCELANATO UTILIZANDO DETERGENTE NEUTRO E ESCOVAÇÃO MANUAL. AF_04/2019	SINAPI	M2	436,71	R\$ 5,32	R\$ 1,05	R\$ 6,37	R\$ 2.781,84
1.20.1.2	99807	LIMPEZA DE REVESTIMENTO CERÂMICO EM PAREDE UTILIZANDO DETERGENTE NEUTRO E ESCOVAÇÃO MANUAL. AF_04/2019	SINAPI	M2	448,85	R\$ 1,62	R\$ 0,32	R\$ 1,94	R\$ 870,77
1.20.2	SERVIÇOS DIVERSOS								R\$ 22.484,69
1.20.2.1	00039621	BARRA ANTIPANICO DUPLA, CEGA EM LADO OPOSTO, COR CINZA - BDI = 12,46	SINAPI	PAR	1,00	R\$ 965,17	R\$ 120,26	R\$ 1.085,43	R\$ 1.085,43
1.20.2.2	S11617	Brise em madeira pau d' arco, com réguas cantos abaulados 10 x 2cm, protegidas duas demãos de sparlack cetol deck semi-brilho, em todas as faces, antes do assentamento	ORSE	m2	12,60	R\$ 418,39	R\$ 82,84	R\$ 501,23	R\$ 6.315,50
1.20.2.3	100875	BANCO ARTICULADO, EM AÇO INOX, PARA PCD, FIXADO NA PAREDE - FORNECIMENTO E INSTALAÇÃO. AF_01/2020	SINAPI	UN	3,00	R\$ 1.145,84	R\$ 226,88	R\$ 1.372,72	R\$ 4.118,16
1.20.2.4	103304	INSTALAÇÃO DE BANCO METÁLICO COM ENCOSTO, 1,60 M DE COMPRIMENTO, EM TUBO DE AÇO CARBONO COM PINTURA ELETROSTÁTICA, SOBRE PISO DE CONCRETO EXISTENTE. AF_11/2021	SINAPI	UN	5,00	R\$ 1.043,85	R\$ 206,68	R\$ 1.250,53	R\$ 6.252,65
1.20.2.5	103946	PLANTIO DE GRAMA ESMERALDA OU SÃO CARLOS OU CURITIBANA, EM PLACAS. AF_05/2022	SINAPI	M2	42,51	R\$ 16,61	R\$ 3,29	R\$ 19,90	R\$ 845,95
1.20.2.6	98510	PLANTIO DE ÁRVORE ORNAMENTAL COM ALTURA DE MUDA MENOR OU IGUAL A 2,00 M. AF_05/2018	SINAPI	UN	30,00	R\$ 107,60	R\$ 21,30	R\$ 128,90	R\$ 3.867,00
2	CONSTRUÇÃO DE UNIDADE BÁSICA DE SAÚDE PORTE I - BAIRRO CENTRO								R\$ 1.602.582,62
2.1	SERVIÇOS PRELIMINARES								R\$ 121.109,18
2.1.1	LOCAÇÃO								R\$ 23.775,56
2.1.1.1	99059	LOCAÇÃO CONVENCIONAL DE OBRA, UTILIZANDO GABARITO DE TÁBUAS CORRIDAS PONTALETADAS A CADA 2,00M - 2 UTILIZAÇÕES. AF_10/2018	SINAPI	M	367,02	R\$ 54,07	R\$ 10,71	R\$ 64,78	R\$ 23.775,56
2.1.2	ADMINISTRAÇÃO LOCAL								R\$ 97.333,62

ITEM	CÓDIGO	DESCRIÇÃO	FONTE	UNIDADE	QTD	VALOR UNITÁRIO R\$			PREÇO TOTAL R\$
						SEM BDI	BDI	COM BDI	
2.1.1.1	93565	ENGENHEIRO CIVIL DE OBRA JUNIOR COM ENCARGOS COMPLEMENTARES	SINAPI	MES	2,40	R\$ 19.906,95	R\$ 3.941,58	R\$ 23.848,53	R\$ 57.236,47
2.1.2.2	94295	MESTRE DE OBRAS COM ENCARGOS COMPLEMENTARES	SINAPI	MES	2,40	R\$ 6.904,39	R\$ 1.367,07	R\$ 8.271,46	R\$ 19.851,50
2.1.2.3	100534	TECNICO DE EDIFICACOES COM ENCARGOS COMPLEMENTARES	SINAPI	MES	3,00	R\$ 5.633,18	R\$ 1.115,37	R\$ 6.748,55	R\$ 20.245,65
2.2	INSTALAÇÃO DO CANTEIRO DE OBRAS								R\$ 118.786,41
2.2.1	TAPUMES, BARRACÕES E COBERTURA								R\$ 118.786,41
2.2.1.1	103689	FORNECIMENTO E INSTALAÇÃO DE PLACA DE OBRA COM CHAPA GALVANIZADA E ESTRUTURA DE MADEIRA. AF_03/2022_PS	SINAPI	M2	8,00	R\$ 268,20	R\$ 53,10	R\$ 321,30	R\$ 2.570,40
2.2.1.2	00010527	LOCAÇÃO DE ANDAIME METALICO TUBULAR DE ENCAIXE, TIPO DE TORRE, CADA PAINEL COM LARGURA DE 1 ATE 1,5 M E ALTURA DE *1,00* M, INCLUINDO DIAGONAL, BARRAS DE LIGACAO, SAPATAS OU RODIZIOS E DEMAIS ITENS NECESSARIOS A MONTAGEM (NAO INCLUI INSTALACAO)	SINAPI	MXMES	412,03	R\$ 17,78	R\$ 3,52	R\$ 21,30	R\$ 8.776,24
2.2.1.3	97064	MONTAGEM E DESMONTAGEM DE ANDAIME TUBULAR TIPO TORRE (EXCLUSIVE ANDAIME E LIMPEZA). AF_11/2017	SINAPI	M	412,03	R\$ 19,65	R\$ 3,89	R\$ 23,54	R\$ 9.699,19
2.2.1.4	93207	EXECUÇÃO DE ESCRITÓRIO EM CANTEIRO DE OBRA EM CHAPA DE MADEIRA COMPENSADA, NÃO INCLUSO MOBILIÁRIO E EQUIPAMENTOS. AF_02/2016	SINAPI	M2	14,50	R\$ 973,92	R\$ 192,84	R\$ 1.166,76	R\$ 16.918,02
2.2.1.5	93208	EXECUÇÃO DE ALMOXARIFADO EM CANTEIRO DE OBRA EM CHAPA DE MADEIRA COMPENSADA, INCLUSO PRATELEIRAS. AF_02/2016	SINAPI	M2	10,90	R\$ 808,67	R\$ 160,12	R\$ 968,79	R\$ 10.559,81
2.2.1.6	93584	EXECUÇÃO DE DEPÓSITO EM CANTEIRO DE OBRA EM CHAPA DE MADEIRA COMPENSADA, NÃO INCLUSO MOBILIÁRIO. AF_04/2016	SINAPI	M2	10,90	R\$ 808,61	R\$ 160,10	R\$ 968,71	R\$ 10.558,94
2.2.1.7	93210	EXECUÇÃO DE REFEITÓRIO EM CANTEIRO DE OBRA EM CHAPA DE MADEIRA COMPENSADA, NÃO INCLUSO MOBILIÁRIO E EQUIPAMENTOS. AF_02/2016	SINAPI	M2	24,20	R\$ 553,15	R\$ 109,52	R\$ 662,67	R\$ 16.036,61
2.2.1.8	93212	EXECUÇÃO DE SANITÁRIO E VESTIÁRIO EM CANTEIRO DE OBRA EM CHAPA DE MADEIRA COMPENSADA, NÃO INCLUSO MOBILIÁRIO. AF_02/2016	SINAPI	M2	18,15	R\$ 903,18	R\$ 178,83	R\$ 1.082,01	R\$ 19.638,48
2.2.1.9	93583	EXECUÇÃO DE CENTRAL DE FÓRMAS, PRODUÇÃO DE ARGAMASSA OU CONCRETO EM CANTEIRO DE OBRA, NÃO INCLUSO MOBILIÁRIO E EQUIPAMENTOS. AF_04/2016	SINAPI	M2	12,00	R\$ 437,05	R\$ 86,54	R\$ 523,59	R\$ 6.283,08
2.2.1.10	93582	EXECUÇÃO DE CENTRAL DE ARMADURA EM CANTEIRO DE OBRA, NÃO INCLUSO MOBILIÁRIO E EQUIPAMENTOS. AF_04/2016	SINAPI	M2	6,00	R\$ 264,43	R\$ 52,36	R\$ 316,79	R\$ 1.900,74
2.2.1.11	93214	EXECUÇÃO DE RESERVATÓRIO ELEVADO DE ÁGUA (1000 LITROS) EM CANTEIRO DE OBRA, APOIADO EM ESTRUTURA DE MADEIRA. AF_02/2016_PA	SINAPI	UN	1,00	R\$ 4.987,33	R\$ 987,49	R\$ 5.974,82	R\$ 5.974,82
2.2.1.12	98459	TAPUME COM TELHA METÁLICA. AF_05/2018	SINAPI	M2	88,00	R\$ 93,62	R\$ 18,54	R\$ 112,16	R\$ 9.870,08
2.3	MOVIMENTO DE TERRA								R\$ 23.825,09
2.3.1	ESCAVAÇÕES								R\$ 17.145,69
2.3.1.1	93358	ESCAVAÇÃO MANUAL DE VALA COM PROFUNDIDADE MENOR OU IGUAL A 1,30 M. AF_02/2021	SINAPI	M3	170,91	R\$ 83,74	R\$ 16,58	R\$ 100,32	R\$ 17.145,69
2.3.2	REATERRO E COMPACTAÇÃO								R\$ 4.423,14
2.3.2.1	93382	REATERRO MANUAL DE VALAS, COM COMPACTADOR DE SOLOS DE PERCUSSÃO. AF_08/2023	SINAPI	M3	142,59	R\$ 25,89	R\$ 5,13	R\$ 31,02	R\$ 4.423,14
2.3.3	TRANSPORTES								R\$ 2.256,26

ITEM	CÓDIGO	DESCRIÇÃO	FONTE	UNIDADE	QTD	VALOR UNITÁRIO R\$			PREÇO TOTAL R\$
						SEM BDI	BDI	COM BDI	
2.3.3.1	100982	CARGA, MANOBRA E DESCARGA DE ENTULHO EM CAMINHAO BASCULANTE 10 M³ - CARGA COM ESCAVADEIRA HIDRÁULICA (CAÇAMBA DE 0,80 M³ / 111 HP) E DESCARGA LIVRE (UNIDADE: M3). AF_07/2020	SINAPI	M3	46,82	R\$ 8,83	R\$ 1,75	R\$ 10,58	R\$ 495,36
2.3.3.2	100938	TRANSPORTE COM CAMINHÃO BASCULANTE DE 10 M³, EM VIA INTERNA (DENTRO DO CANTEIRO - UNIDADE: M3XKM), AF_07/2020	SINAPI	M3XKM	46,82	R\$ 7,27	R\$ 1,44	R\$ 8,71	R\$ 407,80
2.3.3.3	95875	TRANSPORTE COM CAMINHÃO BASCULANTE DE 10 M³, EM VIA URBANA PAVIMENTADA, DMT ATÉ 30 KM (UNIDADE: M3XKM). AF_07/2020	SINAPI	M3XKM	468,20	R\$ 2,41	R\$ 0,48	R\$ 2,89	R\$ 1.353,10
2.4	ESTRUTURAS								R\$ 342.165,76
2.4.1	INFRA-ESTRUTURA (CONSIDERANDO SAPATAS E PILARES)								R\$ 73.855,77
2.4.1.1	96556	CONCRETAGEM DE SAPATAS, FCK 30 MPA, COM USO DE JERICA LANÇAMENTO, ADENSAMENTO E ACABAMENTO. AF_06/2017	SINAPI	M3	25,20	R\$ 736,07	R\$ 145,74	R\$ 881,81	R\$ 22.221,61
2.4.1.2	96535	FABRICAÇÃO, MONTAGEM E DESMONTAGEM DE FÔRMA PARA SAPATA, EM MADEIRA SERRADA, E=25 MM, 4 UTILIZAÇÕES. AF_06/2017	SINAPI	M2	108,30	R\$ 147,57	R\$ 29,22	R\$ 176,79	R\$ 19.146,36
2.4.1.3	96543	ARMAÇÃO DE BLOCO, VIGA BALDRAME E SAPATA UTILIZANDO AÇO CA-60 DE 5 MM - MONTAGEM. AF_06/2017	SINAPI	KG	403,00	R\$ 16,16	R\$ 3,20	R\$ 19,36	R\$ 7.802,08
2.4.1.4	96546	ARMAÇÃO DE BLOCO, VIGA BALDRAME OU SAPATA UTILIZANDO AÇO CA-50 DE 10 MM - MONTAGEM. AF_06/2017	SINAPI	KG	1.647,00	R\$ 11,29	R\$ 2,24	R\$ 13,53	R\$ 22.283,91
2.4.1.5	96548	ARMAÇÃO DE BLOCO, VIGA BALDRAME OU SAPATA UTILIZANDO AÇO CA-50 DE 16 MM - MONTAGEM. AF_06/2017	SINAPI	KG	7,00	R\$ 8,67	R\$ 1,72	R\$ 10,39	R\$ 72,73
2.4.1.6	96616	LASTRO DE CONCRETO MAGRO, APLICADO EM BLOCOS DE COROAMENTO OU SAPATAS. AF_08/2017	SINAPI	M3	3,12	R\$ 623,12	R\$ 123,38	R\$ 746,50	R\$ 2.329,08
2.4.2	SUPER-ESTRUTURA (CONSIDERANDO LAJES DESDE A DE PISO)								R\$ 268.309,99
2.4.2.1	94966	CONCRETO FCK = 30MPA, TRAÇO 1:2,1:2,5 (EM MASSA SECA DE CIMENTO/ AREIA MÉDIA/ BRITA 1) - PREPARO MECÂNICO COM BETONEIRA 400 L. AF_05/2021	SINAPI	M3	156,50	R\$ 467,22	R\$ 92,51	R\$ 559,73	R\$ 87.597,75
2.4.2.2	92419	MONTAGEM E DESMONTAGEM DE FORMA DE PILARES RETANGULARES E ESTRUTURAS SIMILARES, PÉ-DIREITO SIMPLES, EM CHAPA DE MADEIRA COMPENSADA RESINADA, 4 UTILIZAÇÕES. AF_09/2020	SINAPI	M2	939,60	R\$ 82,09	R\$ 16,25	R\$ 98,34	R\$ 92.400,26
2.4.2.3	103673	LANÇAMENTO COM USO DE BOMBA, ADENSAMENTO E ACABAMENTO DE CONCRETO EM ESTRUTURAS. AF_02/2022	SINAPI	M3	156,50	R\$ 41,03	R\$ 8,12	R\$ 49,15	R\$ 7.691,98
2.4.2.4	92768	ARMAÇÃO DE LAJE DE ESTRUTURA CONVENCIONAL DE CONCRETO ARMADO UTILIZANDO AÇO CA-60 DE 5,0 MM - MONTAGEM. AF_06/2022	SINAPI	KG	419,00	R\$ 12,00	R\$ 2,38	R\$ 14,38	R\$ 6.025,22
2.4.2.5	92759	ARMAÇÃO DE PILAR OU VIGA DE ESTRUTURA CONVENCIONAL DE CONCRETO ARMADO UTILIZANDO AÇO CA-60 DE 5,0 MM - MONTAGEM. AF_06/2022	SINAPI	KG	180,00	R\$ 12,57	R\$ 2,49	R\$ 15,06	R\$ 2.710,80
2.4.2.6	92771	ARMAÇÃO DE LAJE DE ESTRUTURA CONVENCIONAL DE CONCRETO ARMADO UTILIZANDO AÇO CA-50 DE 10,0 MM - MONTAGEM. AF_06/2022	SINAPI	KG	3.436,00	R\$ 8,97	R\$ 1,78	R\$ 10,75	R\$ 36.937,00
2.4.2.7	92762	ARMAÇÃO DE PILAR OU VIGA DE ESTRUTURA CONVENCIONAL DE CONCRETO ARMADO UTILIZANDO AÇO CA-50 DE 10,0 MM - MONTAGEM. AF_06/2022	SINAPI	KG	1.473,00	R\$ 9,43	R\$ 1,87	R\$ 11,30	R\$ 16.644,90
2.4.2.8	92773	ARMAÇÃO DE LAJE DE ESTRUTURA CONVENCIONAL DE CONCRETO ARMADO UTILIZANDO AÇO CA-50 DE 16,0 MM - MONTAGEM. AF_06/2022	SINAPI	KG	1.453,00	R\$ 7,28	R\$ 1,44	R\$ 8,72	R\$ 12.670,16
2.4.2.9	92764	ARMAÇÃO DE PILAR OU VIGA DE ESTRUTURA CONVENCIONAL DE CONCRETO ARMADO UTILIZANDO AÇO CA-50 DE 16,0 MM - MONTAGEM. AF_06/2022	SINAPI	KG	623,00	R\$ 7,55	R\$ 1,49	R\$ 9,04	R\$ 5.631,92
2.5	PAREDES E PAINÉIS								R\$ 73.800,23
2.5.1	ALVENARIA DE VEDAÇÃO								R\$ 69.301,54



ITEM	CÓDIGO	DESCRIÇÃO	FONTE	UNIDADE	QTD	VALOR UNITÁRIO R\$			PREÇO TOTAL R\$
						SEM BDI	BDI	COM BDI	
2.5.1	103324	ALVENARIA DE VEDAÇÃO DE BLOCOS CERAMICOS FURADOS NA VERTICAL DE 14X19X39 CM (ESPESSURA 14 CM) E ARGAMASSA DE ASSENTAMENTO COM PREPARO EM BETONEIRA. AF_12/2021	SINAPI	M2	944,42	R\$ 61,25	R\$ 12,13	R\$ 73,38	R\$ 69.301,54
2.5.2	VERGA/CONTRAVERGA								R\$ 4.498,69
2.5.2.1	93182	VERGA PRÉ-MOLDADA PARA JANELAS COM ATÉ 1,5 M DE VÃO. AF_03/2016	SINAPI	M	32,90	R\$ 43,16	R\$ 8,55	R\$ 51,71	R\$ 1.701,26
2.5.2.2	93184	VERGA PRÉ-MOLDADA PARA PORTAS COM ATÉ 1,5 M DE VÃO. AF_03/2016	SINAPI	M	26,10	R\$ 32,47	R\$ 6,43	R\$ 38,90	R\$ 1.015,29
2.5.2.3	93185	VERGA PRÉ-MOLDADA PARA PORTAS COM MAIS DE 1,5 M DE VÃO. AF_03/2016	SINAPI	M	1,80	R\$ 53,53	R\$ 10,60	R\$ 64,13	R\$ 115,43
2.5.2.4	93194	CONTRAVERGA PRÉ-MOLDADA PARA VÃOS DE ATÉ 1,5 M DE COMPRIMENTO. AF_03/2016	SINAPI	M	32,90	R\$ 42,29	R\$ 8,37	R\$ 50,66	R\$ 1.666,71
2.6	ESQUADRIAS DE MADEIRA								R\$ 29.789,93
2.6.1	PORTAS								R\$ 29.789,93
2.6.1.1	90843	KIT DE PORTA DE MADEIRA PARA PINTURA, SEMI-OCA (LEVE OU MÉDIA), PADRÃO MÉDIO, 80X210CM, ESPESSURA DE 3,5CM, ITENS INCLUSOS: DOBRADIÇAS, MONTAGEM E INSTALAÇÃO DO BATENTE, FECHADURA COM EXECUÇÃO DO FURO - FORNECIMENTO E INSTALAÇÃO. AF_12/2019	SINAPI	UN	7,00	R\$ 905,14	R\$ 179,22	R\$ 1.084,36	R\$ 7.590,52
2.6.1.2	90844	KIT DE PORTA DE MADEIRA PARA PINTURA, SEMI-OCA (LEVE OU MÉDIA), PADRÃO MÉDIO, 90X210CM, ESPESSURA DE 3,5CM, ITENS INCLUSOS: DOBRADIÇAS, MONTAGEM E INSTALAÇÃO DO BATENTE, FECHADURA COM EXECUÇÃO DO FURO - FORNECIMENTO E INSTALAÇÃO. AF_12/2019	SINAPI	UN	19,00	R\$ 975,28	R\$ 193,11	R\$ 1.168,39	R\$ 22.199,41
2.7	ESQUADRIAS METÁLICAS								R\$ 49.459,56
2.7.1	ESQUADRIAS METÁLICAS (M2)								R\$ 44.475,25
2.7.1.1	94569	JANELA DE ALUMINIO TIPO MAXIM-AR, COM VIDROS, BATENTE E FERRAGENS. EXCLUSIVE ALIZAR, ACABAMENTO E CONTRAMARCO. FORNECIMENTO E INSTALAÇÃO. AF_12/2019	SINAPI	M2	2,60	R\$ 786,29	R\$ 155,69	R\$ 941,98	R\$ 2.449,15
2.7.1.2	100674	JANELA FIXA DE ALUMÍNIO PARA VIDRO, COM VIDRO, BATENTE E FERRAGENS. EXCLUSIVE ACABAMENTO, ALIZAR E CONTRAMARCO. FORNECIMENTO E INSTALAÇÃO. AF_12/2019	SINAPI	M2	39,79	R\$ 858,62	R\$ 170,01	R\$ 1.028,63	R\$ 40.929,19
2.7.1.3	91341	PORTA EM ALUMÍNIO DE ABRIR TIPO VENEZIANA COM GUARNIÇÃO, FIXAÇÃO COM PARAFUSOS - FORNECIMENTO E INSTALAÇÃO. AF_12/2019	SINAPI	M2	1,47	R\$ 622,87	R\$ 123,33	R\$ 746,20	R\$ 1.096,91
2.7.2	OUTRAS ESQUADRIAS								R\$ 4.984,31
2.7.2.1	102185	PORTA DE ABRIR COM MOLA HIDRÁULICA, EM VIDRO TEMPERADO, 2 FOLHAS DE 90X210 CM, ESPESSURA DD 10MM, INCLUSIVE ACESSÓRIOS. AF_01/2021	SINAPI	UN	1,00	R\$ 3.398,60	R\$ 672,92	R\$ 4.071,52	R\$ 4.071,52
2.7.2.2	91338	PORTA DE ALUMÍNIO DE ABRIR COM LAMBRI, COM GUARNIÇÃO, FIXAÇÃO COM PARAFUSOS - FORNECIMENTO E INSTALAÇÃO. AF_12/2019	SINAPI	M2	0,98	R\$ 777,48	R\$ 153,94	R\$ 931,42	R\$ 912,79
2.8	VIDROS E ESPELHOS								R\$ 1.947,15
2.8.1	VIDROS								R\$ 1.947,15
2.8.1.1	102171	INSTALAÇÃO DE VIDRO ARAMADO, E = 6 MM, EM ESQUADRIA DE ALUMÍNIO OU PVC, FIXADO COM BAGUETE. AF_01/2021_PS	SINAPI	M2	3,78	R\$ 429,98	R\$ 85,14	R\$ 515,12	R\$ 1.947,15
2.9	COBERTURA								R\$ 62.910,54

ITEM	CÓDIGO	DESCRIÇÃO	FONTE	UNIDADE	QTD	VALOR UNITÁRIO R\$			PREÇO TOTAL R\$
						SEM BDI	BDI	COM BDI	
2.9.1	ESTRUTURA PARA TELHADO								R\$ 14.607,87
2.9.1.1	92543	TRAMA DE MADEIRA COMPOSTA POR TERÇAS PARA TELHADOS DE ATÉ 2 ÁGUAS PARA TELHA ONDULADA DE FIBROCIMENTO, METÁLICA, PLÁSTICA OU TERMOACÚSTICA. INCLUSO TRANSPORTE VERTICAL. AF_07/2019	SINAPI	M2	215,15	R\$ 19,24	R\$ 3,81	R\$ 23,05	R\$ 4.959,21
2.9.1.2	92546	FABRICAÇÃO E INSTALAÇÃO DE TESOURA INTEIRA EM MADEIRA NÃO APARELHADA, VÃO DE 4 M, PARA TELHA CERÂMICA OU DE CONCRETO, INCLUSO IÇAMENTO. AF_07/2019	SINAPI	UN	2,00	R\$ 1.108,51	R\$ 219,48	R\$ 1.327,99	R\$ 2.655,98
2.9.1.3	92548	FABRICAÇÃO E INSTALAÇÃO DE TESOURA INTEIRA EM MADEIRA NÃO APARELHADA, VÃO DE 6 M, PARA TELHA CERÂMICA OU DE CONCRETO, INCLUSO IÇAMENTO. AF_07/2019	SINAPI	UN	1,00	R\$ 1.295,11	R\$ 256,43	R\$ 1.551,54	R\$ 1.551,54
2.9.1.4	100383	FABRICAÇÃO E INSTALAÇÃO DE PONTALETES DE MADEIRA NÃO APARELHADA PARA TELHADOS COM ATÉ 2 ÁGUAS E COM TELHA ONDULADA DE FIBROCIMENTO, ALUMÍNIO OU PLÁSTICA EM EDIFÍCIO RESIDENCIAL DE MÚLTIPLOS PAVIMENTOS. INCLUSO TRANSPORTE VERTICAL. AF_07/2019	SINAPI	M2	215,15	R\$ 21,11	R\$ 4,18	R\$ 25,29	R\$ 5.441,14
2.9.2	TELHADO								R\$ 14.709,81
2.9.2.1	94213	TELHAMENTO COM TELHA DE AÇO/ALUMÍNIO E = 0,5 MM, COM ATÉ 2 ÁGUAS, INCLUSO IÇAMENTO. AF_07/2019	SINAPI	M2	215,15	R\$ 57,07	R\$ 11,30	R\$ 68,37	R\$ 14.709,81
2.9.3	RUFOS E CALHAS								R\$ 14.254,94
2.9.3.1	94229	CALHA EM CHAPA DE AÇO GALVANIZADO NÚMERO 24, DESENVOLVIMENTO DE 100 CM, INCLUSO TRANSPORTE VERTICAL. AF_07/2019	SINAPI	M	58,77	R\$ 129,31	R\$ 25,60	R\$ 154,91	R\$ 9.104,06
2.9.3.2	94231	RUFO EM CHAPA DE AÇO GALVANIZADO NÚMERO 24, CORTE DE 25 CM, INCLUSO TRANSPORTE VERTICAL. AF_07/2019	SINAPI	M	105,12	R\$ 40,90	R\$ 8,10	R\$ 49,00	R\$ 5.150,88
2.9.4	DIVERSOS								R\$ 19.337,92
2.9.4.1	101966	CHAPIM SOBRE MUROS LINEARES, EM GRANITO OU MÁRMORE, L = 25 CM, ASSENTADO COM ARGAMASSA 1:6 COM ADITIVO. AF_11/2020	SINAPI	M	135,60	R\$ 119,04	R\$ 23,57	R\$ 142,61	R\$ 19.337,92
2.10	IMPERMEABILIZAÇÃO								R\$ 38.559,43
2.10.1	IMPERMEABILIZAÇÃO CALHAS, LAJES DESCOBERTAS, BALDRAMES, PAREDES E JARDINEIRAS								R\$ 38.559,43
2.10.1.1	98546	IMPERMEABILIZAÇÃO DE SUPERFÍCIE COM MANTA ASFÁLTICA, UMA CAMADA, INCLUSIVE APLICAÇÃO DE PRIMER ASFÁLTICO, E=4MM. AF_09/2023	SINAPI	M2	245,71	R\$ 110,41	R\$ 21,86	R\$ 132,27	R\$ 32.500,06
2.10.1.2	98554	IMPERMEABILIZAÇÃO DE SUPERFÍCIE COM MEMBRANA À BASE DE RESINA ACRÍLICA, 3 DEMÃOS. AF_09/2023	SINAPI	M2	111,12	R\$ 45,52	R\$ 9,01	R\$ 54,53	R\$ 6.059,37
2.11	TETOS E FORROS								R\$ 20.325,49
2.11.1	REVESTIMENTO COM ARGAMASSA								R\$ 3.883,95
2.11.1.1	87884	CHAPISCO APLICADO NO TETO OU EM ALVENARIA E ESTRUTURA, COM ROLO PARA TEXTURA ACRÍLICA. ARGAMASSA INDUSTRIALIZADA COM PREPARO MANUAL. AF_10/2022	SINAPI	M2	314,49	R\$ 10,31	R\$ 2,04	R\$ 12,35	R\$ 3.883,95
2.11.2	REBAIXAMENTOS								R\$ 16.441,54
2.11.2.1	96113	FORRO EM PLACAS DE GESSO, PARA AMBIENTES COMERCIAIS. AF_08/2023_PS	SINAPI	M2	314,49	R\$ 43,64	R\$ 8,64	R\$ 52,28	R\$ 16.441,54
2.12	REVESTIMENTO DE PAREDES								R\$ 156.452,26

ITEM	CÓDIGO	DESCRIÇÃO	FONTE	UNIDADE	QTD	VALOR UNITÁRIO R\$			PREÇO TOTAL R\$
						SEM BDI	BDI	CCM BDI	
2.12.1 REVESTIMENTO COM ARGAMASSA									R\$ 11.009,27
2.12.1.1	87878	CHAPISCO APLICADO EM ALVENARIAS E ESTRUTURAS DE CONCRETO INTERNAS, COM COLHER DE PEDREIRO. ARGAMASSA TRAÇO 1:3 COM PREPARO MANUAL. AF_10/2022	SINAPI	M2	1.411,63	R\$ 4,70	R\$ 0,93	R\$ 5,63	R\$ 7.947,48
2.12.1.2	87893	CHAPISCO APLICADO EM ALVENARIA (SEM PRESENÇA DE VAOS) E ESTRUTURAS DE CONCRETO DE FACHADA, COM COLHER DE PEDREIRO. ARGAMASSA TRAÇO 1:3 COM PREPARO MANUAL. AF_10/2022	SINAPI	M2	941,08	R\$ 7,13	R\$ 1,41	R\$ 8,54	R\$ 8.036,82
2.12.1.3	89173	(COMPOSIÇÃO REPRESENTATIVA) DO SERVIÇO DE EMBOÇO/MASSA ÚNICA, APLICADO MANUALMENTE, TRAÇO 1:2:8, EM BETONEIRA DE 400L, PAREDES INTERNAS, COM EXECUÇÃO DE TALISCAS, EDIFICAÇÃO HABITACIONAL UNIFAMILIAR (CASAS) E EDIFICAÇÃO PÚBLICA PADRÃO. AF_12/2014	SINAPI	M2	2.352,71	R\$ 37,26	R\$ 7,38	R\$ 44,64	R\$ 105.024,97
2.12.2 ACABAMENTOS									R\$ 35.442,99
2.12.2.1	87273	REVESTIMENTO CERÂMICO PARA PAREDES INTERNAS COM PLACAS TIPO ESMALTADA EXTRA DE DIMENSÕES 33X45 CM APLICADAS NA ALTURA INTEIRA DAS PAREDES. AF_02/2023 PE	SINAPI	M2	448,85	R\$ 59,36	R\$ 11,75	R\$ 71,11	R\$ 31.917,72
2.12.2.2	C0384	BATE-MACAS EM MADEIRA BOLEADA	SEINFRA	M	24,77	R\$ 118,80	R\$ 23,52	R\$ 142,32	R\$ 3.525,27
2.13 PISOS INTERNOS E EXTERNOS									R\$ 141.422,49
2.13.1 LASTRO DE CONTRAPISO									R\$ 23.674,50
2.13.1.1	95241	LASTRO DE CONCRETO MAGRO, APLICADO EM PISOS, LAJES SOBRE SOLO OU RADIERS, ESPESSURA DE 5 CM. AF_07/2016	SINAPI	M2	430,58	R\$ 29,85	R\$ 5,91	R\$ 35,76	R\$ 15.397,54
2.13.1.2	98679	PISO CIMENTADO, TRAÇO 1:3 (CIMENTO E AREIA), ACABAMENTO LISO, ESPESSURA 2,0 CM, PREPARO MECÂNICO DA ARGAMASSA. AF_09/2020	SINAPI	M2	196,09	R\$ 35,23	R\$ 6,98	R\$ 42,21	R\$ 8.276,96
2.13.2 ACABAMENTOS									R\$ 82.858,25
2.13.2.1	87263	REVESTIMENTO CERÂMICO PARA PISO COM PLACAS TIPO PORCELANATO DE DIMENSÕES 60X60 CM APLICADA EM AMBIENTES DE ÁREA MAIOR QUE 10 M². AF_02/2023 PE	SINAPI	M2	315,72	R\$ 110,69	R\$ 21,92	R\$ 132,61	R\$ 41.867,63
2.13.2.2	92397	EXECUÇÃO DE PAVIMENTO EM PISO INTERTRAVADO, COM BLOCO RETANGULAR COR NATURAL DE 20 X 10 CM, ESPESSURA 6 CM. AF_10/2022	SINAPI	M2	477,33	R\$ 55,09	R\$ 10,91	R\$ 66,00	R\$ 31.503,78
2.13.2.3	101091	PISO EM LADRILHO HIDRÁULICO APLICADO EM AMBIENTES EXTERNOS. AF_05/2020	SINAPI	M2	18,30	R\$ 130,01	R\$ 25,74	R\$ 155,75	R\$ 2.850,23
2.13.2.4	94279	ASSENTAMENTO DE GUIA (MEIO-FIO) EM TRECHO RETO, CONFECCIONADA EM CONCRETO PRÉ-FABRICADO, DIMENSÕES 39X6,5X6,5X19 CM (COMPRIMENTO X BASE INFERIOR X BASE SUPERIOR X ALTURA), PARA DELIMITAÇÃO DE JARDINS, PRAÇAS OU PASSEIOS. AF_05/2016	SINAPI	M	105,90	R\$ 39,04	R\$ 7,73	R\$ 46,77	R\$ 4.952,94
2.13.2.5	94275	ASSENTAMENTO DE GUIA (MEIO-FIO) EM TRECHO RETO, CONFECCIONADA EM CONCRETO PRÉ-FABRICADO, DIMENSÕES 100X15X13X20 CM (COMPRIMENTO X BASE INFERIOR X BASE SUPERIOR X ALTURA), PARA URBANIZAÇÃO INTERNA DE EMPREENDIMENTOS. AF_06/2016	SINAPI	M	35,80	R\$ 39,26	R\$ 7,77	R\$ 47,03	R\$ 1.683,67
2.13.3 DEGRAUS, RODAPÉS, SOLEIRAS E PEITORIS									R\$ 34.889,74
2.13.3.1	98688	RODAPÉ EM POLIESTIRENO, ALTURA 5 CM. AF_09/2020	SINAPI	M	220,41	R\$ 52,13	R\$ 10,32	R\$ 62,45	R\$ 13.764,60
2.13.3.2	98695	SOLEIRA EM MÁRMORE, LARGURA 15 CM, ESPESSURA 2,0 CM. AF_09/2020	SINAPI	M	31,60	R\$ 74,27	R\$ 14,71	R\$ 88,98	R\$ 2.811,77

ITEM	CÓDIGO	DESCRIÇÃO	FONTE	UNIDADE	QTD	VALOR UNITÁRIO R\$			PREÇO TOTAL R\$
						SEM BDI	BDI	COM BDI	
2.13.3.3	101965	PEITORIL LINEAR EM GRANITO OU MÁRMORE, L = 15CM, COMPRIMENTO DE ATÉ 2M, ASSENTADO COM ARGAMASSA 1:6 COM ADITIVO. AF_11/2020	SINAPI	M	45,80	R\$ 101,28	R\$ 20,05	R\$ 121,33	R\$ 5.556,91
2.13.3.4	101966	CHAPIM SOBRE MUROS LINEARES, EM GRANITO OU MÁRMORE, L = 25 CM, ASSENTADO COM ARGAMASSA 1:6 COM ADITIVO. AF_11/2020	SINAPI	M	89,45	R\$ 119,04	R\$ 23,57	R\$ 142,61	R\$ 12.756,46
2.14	INSTALAÇÕES HIDROSSANITÁRIAS								R\$ 36.265,95
2.14.1	TUBULAÇÃO DE LIGAÇÃO DE CAIXAS								R\$ 6.368,88
2.14.1.1	89714	TUBO PVC, SERIE NORMAL, ESGOTO PREDIAL, DN 100 MM, FORNECIDO E INSTALADO EM RAMAL DE DESCARGA OU RAMAL DE ESGOTO SANITÁRIO. AF_08/2022	SINAPI	M	87,10	R\$ 35,58	R\$ 7,04	R\$ 42,62	R\$ 3.712,20
2.14.1.2	89849	TUBO PVC, SERIE NORMAL, ESGOTO PREDIAL, DN 150 MM, FORNECIDO E INSTALADO EM SUBCOLETOR AÉREO DE ESGOTO SANITÁRIO. AF_08/2022	SINAPI	M	43,10	R\$ 51,45	R\$ 10,19	R\$ 61,64	R\$ 2.656,68
2.14.2	CAIXAS DE PASSAGEM								R\$ 13.503,47
2.14.2.1	99262	CAIXA ENTERRADA HIDRÁULICA RETANGULAR, EM ALVENARIA COM BLOCOS DE CONCRETO, DIMENSÕES INTERNAS: 0,8X0,8X0,6 M PARA REDE DE DRENAGEM. AF_12/2020	SINAPI	UN	19,00	R\$ 581,62	R\$ 115,16	R\$ 696,78	R\$ 13.238,82
2.14.2.2	99258	CAIXA ENTERRADA HIDRÁULICA RETANGULAR, EM ALVENARIA COM BLOCOS DE CONCRETO, DIMENSÕES INTERNAS: 0,4X0,4X0,4 M PARA REDE DE DRENAGEM. AF_12/2020	SINAPI	UN	1,00	R\$ 220,91	R\$ 43,74	R\$ 264,65	R\$ 264,65
2.14.3	REDE DE ÁGUA FRIA - TUBOS SOLDÁVEIS DE PVC								R\$ 10.276,52
2.14.3.1	89355	TUBO, PVC, SOLDÁVEL, DN 20MM, INSTALADO EM RAMAL OU SUB-RAMAL DE ÁGUA - FORNECIMENTO E INSTALAÇÃO. AF_06/2022	SINAPI	M	25,90	R\$ 19,55	R\$ 3,87	R\$ 23,42	R\$ 606,58
2.14.3.2	89356	TUBO, PVC, SOLDÁVEL, DN 25MM, INSTALADO EM RAMAL OU SUB-RAMAL DE ÁGUA - FORNECIMENTO E INSTALAÇÃO. AF_06/2022	SINAPI	M	273,80	R\$ 22,55	R\$ 4,46	R\$ 27,01	R\$ 7.395,34
2.14.3.3	89357	TUBO, PVC, SOLDÁVEL, DN 32MM, INSTALADO EM RAMAL OU SUB-RAMAL DE ÁGUA - FORNECIMENTO E INSTALAÇÃO. AF_06/2022	SINAPI	M	26,70	R\$ 30,64	R\$ 6,07	R\$ 36,71	R\$ 980,16
2.14.3.4	89449	TUBO, PVC, SOLDÁVEL, DN 50MM, INSTALADO EM PRUMADA DE ÁGUA - FORNECIMENTO E INSTALAÇÃO. AF_06/2022	SINAPI	M	67,00	R\$ 16,13	R\$ 3,19	R\$ 19,32	R\$ 1.294,44
2.14.4	REDE DE ESGOTO - TUBOS DE PVC								R\$ 4.954,77
2.14.4.1	89711	TUBO PVC, SERIE NORMAL, ESGOTO PREDIAL, DN 40 MM, FORNECIDO E INSTALADO EM RAMAL DE DESCARGA OU RAMAL DE ESGOTO SANITÁRIO. AF_08/2022	SINAPI	M	70,20	R\$ 20,37	R\$ 4,03	R\$ 24,40	R\$ 1.712,88
2.14.4.2	89712	TUBO PVC, SERIE NORMAL, ESGOTO PREDIAL, DN 50 MM, FORNECIDO E INSTALADO EM RAMAL DE DESCARGA OU RAMAL DE ESGOTO SANITÁRIO. AF_08/2022	SINAPI	M	43,30	R\$ 25,56	R\$ 5,06	R\$ 30,62	R\$ 1.325,85
2.14.4.3	89713	TUBO PVC, SERIE NORMAL, ESGOTO PREDIAL, DN 75 MM, FORNECIDO E INSTALADO EM RAMAL DE DESCARGA OU RAMAL DE ESGOTO SANITÁRIO. AF_08/2022	SINAPI	M	16,30	R\$ 31,76	R\$ 6,29	R\$ 38,05	R\$ 620,22
2.14.4.4	89714	TUBO PVC, SERIE NORMAL, ESGOTO PREDIAL, DN 100 MM, FORNECIDO E INSTALADO EM RAMAL DE DESCARGA OU RAMAL DE ESGOTO SANITÁRIO. AF_08/2022	SINAPI	M	18,40	R\$ 35,58	R\$ 7,04	R\$ 42,62	R\$ 784,21
2.14.4.5	89849	TUBO PVC, SERIE NORMAL, ESGOTO PREDIAL, DN 150 MM, FORNECIDO E INSTALADO EM SUBCOLETOR AÉREO DE ESGOTO SANITÁRIO. AF_08/2022	SINAPI	M	8,30	R\$ 51,45	R\$ 10,19	R\$ 61,64	R\$ 511,61
2.14.5	CAIXAS DE PVC / EQUIPAMENTOS / DIVERSOS								R\$ 1.762,31
2.14.5.1	89707	CAIXA SIFONADA, PVC, DN 100 X 100 X 50 MM, JUNTA ELÁSTICA, FORNECIDA E INSTALADA EM RAMAL DE DESCARGA OU EM RAMAL DE ESGOTO SANITÁRIO.	SINAPI	UN	5,00	R\$ 44,83	R\$ 8,88	R\$ 53,71	R\$ 268,55

ITEM	CÓDIGO	DESCRIÇÃO	FONTE	UNIDADE	QTD	VALOR UNITÁRIO R\$			PREÇO TOTAL R\$
						SEM BDI	BDI	COM BDI	
	89707	AF_08/2022							
2.14.5.2	104328	CAIXA SIFONADA, COM GRELHA QUADRADA, PVC, DN 150 X 150 X 50 MM, JUNTA SOLDÁVEL, FORNECIDA E INSTALADA EM RAMAL DE DESCARGA OU EM RAMAL DE ESGOTO SANITÁRIO. AF_08/2022	SINAPI	UN	5,00	R\$ 65,02	R\$ 12,87	R\$ 77,89	R\$ 389,45
2.14.5.3	89709	RALO SIFONADO, PVC, DN 100 X 40 MM, JUNTA SOLDÁVEL, FORNECIDO E INSTALADO EM RAMAL DE DESCARGA OU EM RAMAL DE ESGOTO SANITÁRIO. AF_08/2022	SINAPI	UN	2,00	R\$ 19,65	R\$ 3,89	R\$ 23,54	R\$ 47,08
2.14.5.4	104348	TERMINAL DE VENTILAÇÃO, PVC, SÉRIE NORMAL, ESGOTO PREDIAL, DN 50 MM, JUNTA SOLDÁVEL, FORNECIDO E INSTALADO EM PRUMADA DE ESGOTO SANITÁRIO OU VENTILAÇÃO. AF_08/2022	SINAPI	UN	2,00	R\$ 9,51	R\$ 1,88	R\$ 11,39	R\$ 22,78
2.14.5.5	104351	TERMINAL DE VENTILAÇÃO, PVC, SÉRIE NORMAL, ESGOTO PREDIAL, DN 75 MM, JUNTA SOLDÁVEL, FORNECIDO E INSTALADO EM PRUMADA DE ESGOTO SANITÁRIO OU VENTILAÇÃO. AF_08/2022	SINAPI	UN	1,00	R\$ 19,63	R\$ 3,89	R\$ 23,52	R\$ 23,52
2.14.5.6	95674	HIDRÔMETRO DN 20 (1/2), 3,0 M³/H FORNECIMENTO E INSTALAÇÃO. AF_11/2016	SINAPI	UN	1,00	R\$ 106,18	R\$ 21,02	R\$ 127,20	R\$ 127,20
2.14.5.7	94796	TORNEIRA DE BOIA PARA CAIXA D'ÁGUA, ROSCÁVEL, 3/4" - FORNECIMENTO E INSTALAÇÃO. AF_08/2021	SINAPI	UN	1,00	R\$ 31,46	R\$ 6,23	R\$ 37,69	R\$ 37,69
2.14.5.8	94703	ADAPTADOR COM FLANGE E ANEL DE VEDAÇÃO, PVC, SOLDÁVEL, DN 25 MM X 3/4, INSTALADO EM RESERVAÇÃO DE ÁGUA DE EDIFICAÇÃO QUE POSSUA RESERVATÓRIO DE FIBRA/FIBROCIMENTO FORNECIMENTO E INSTALAÇÃO. AF_06/2016	SINAPI	UN	1,00	R\$ 18,87	R\$ 3,74	R\$ 22,61	R\$ 22,61
2.14.5.9	94785	ADAPTADOR COM FLANGES LIVRES, PVC, SOLDÁVEL LONGO, DN 32 MM X 1, INSTALADO EM RESERVAÇÃO DE ÁGUA DE EDIFICAÇÃO QUE POSSUA RESERVATÓRIO DE FIBRA/FIBROCIMENTO FORNECIMENTO E INSTALAÇÃO. AF_06/2016	SINAPI	UN	5,00	R\$ 22,21	R\$ 4,40	R\$ 26,61	R\$ 133,05
2.14.5.10	94706	ADAPTADOR COM FLANGE E ANEL DE VEDAÇÃO, PVC, SOLDÁVEL, DN 50 MM X 1 1/2, INSTALADO EM RESERVAÇÃO DE ÁGUA DE EDIFICAÇÃO QUE POSSUA RESERVATÓRIO DE FIBRA/FIBROCIMENTO FORNECIMENTO E INSTALAÇÃO. AF_06/2016	SINAPI	UN	2,00	R\$ 37,72	R\$ 7,47	R\$ 45,19	R\$ 90,38
2.15	INSTALAÇÕES ELÉTRICAS								R\$ 92.004,39
2.15.1	QUADROS DE DISTRIBUIÇÃO								R\$ 4.023,02
2.15.1.1	101882	QUADRO DE DISTRIBUIÇÃO DE ENERGIA EM CHAPA DE AÇO GALVANIZADO, DE EMBUTIR, COM BARRAMENTO TRIFÁSICO, PARA 30 DISJUNTORES DIN 225A - FORNECIMENTO E INSTALAÇÃO. AF_10/2020	SINAPI	UN	3,00	R\$ 905,17	R\$ 179,22	R\$ 1.084,39	R\$ 3.253,17
2.15.1.2	101881	QUADRO DE DISTRIBUIÇÃO DE ENERGIA EM CHAPA DE AÇO GALVANIZADO, DE EMBUTIR, COM BARRAMENTO TRIFÁSICO, PARA 40 DISJUNTORES DIN 100A - FORNECIMENTO E INSTALAÇÃO. AF_10/2020	SINAPI	UN	1,00	R\$ 642,61	R\$ 127,24	R\$ 769,85	R\$ 769,85
2.15.2	CAIXAS DE PASSAGEM								R\$ 11.130,05
2.15.2.1	91939	CAIXA RETANGULAR 4" X 2" ALTA (2,00 M DO PISO), PVC, INSTALADA EM PAREDE - FORNECIMENTO E INSTALAÇÃO. AF_03/2023	SINAPI	UN	22,00	R\$ 30,51	R\$ 6,04	R\$ 36,55	R\$ 804,10
2.15.2.2	91940	CAIXA RETANGULAR 4" X 2" MÉDIA (1,30 M DO PISO), PVC, INSTALADA EM PAREDE - FORNECIMENTO E INSTALAÇÃO. AF_03/2023	SINAPI	UN	124,00	R\$ 17,33	R\$ 3,43	R\$ 20,76	R\$ 2.574,24
2.15.2.3	91941	CAIXA RETANGULAR 4" X 2" BAIXA (0,30 M DO PISO), PVC, INSTALADA EM PAREDE - FORNECIMENTO E INSTALAÇÃO. AF_03/2023	SINAPI	UN	15,00	R\$ 10,86	R\$ 2,15	R\$ 13,01	R\$ 195,15
2.15.2.4	91943	CAIXA RETANGULAR 4" X 4" MÉDIA (1,30 M DO PISO), PVC, INSTALADA EM PAREDE - FORNECIMENTO E INSTALAÇÃO. AF_03/2023	SINAPI	UN	21,00	R\$ 19,95	R\$ 3,95	R\$ 23,90	R\$ 501,90
2.15.2.5	92868	CAIXA RETANGULAR 4" X 2" MÉDIA (1,30 M DO PISO), METÁLICA, INSTALADA EM PAREDE - FORNECIMENTO E INSTALAÇÃO. AF_03/2023	SINAPI	UN	2,00	R\$ 16,42	R\$ 3,25	R\$ 19,67	R\$ 39,34

ITEM	CÓDIGO	DESCRIÇÃO	FONTE	UNIDADE	QTD	VALOR UNITÁRIO R\$			PREÇO TOTAL R\$
						SEM BDI	BDI	COM BDI	
2.15.2.6	95818	CONDULETE DE PVC, TIPO X, PARA ELETRODUTO DE PVC SOLDÁVEL DN 32 MM (1"), APARENTE - FORNECIMENTO E INSTALAÇÃO. AF_10/2022	SINAPI	UN	116,00	R\$ 47,38	R\$ 9,38	R\$ 56,76	R\$ 6.584,16
2.15.2.7	97892	CAIXA ENTERRADA ELÉTRICA RETANGULAR, EM ALVENARIA COM BLOCOS DE CONCRETO, FUNDO COM BRITA, DIMENSÕES INTERNAS: 0,6X0,6X0,6 M. AF_12/2020	SINAPI	UN	1,00	R\$ 359,90	R\$ 71,26	R\$ 431,16	R\$ 431,16
2.15.3	ELETRODUTOS, PERFILADOS E CONEXÕES								R\$ 17.394,72
2.15.3.1	91862	ELETRODUTO RÍGIDO ROSCAVEL, PVC, DN 20 MM (1/2"), PARA CIRCUITOS TERMINAIS, INSTALADO EM FORRO - FORNECIMENTO E INSTALAÇÃO. AF_03/2023	SINAPI	M	238,00	R\$ 8,35	R\$ 1,65	R\$ 10,00	R\$ 2.380,00
2.15.3.2	91863	ELETRODUTO RÍGIDO ROSCAVEL, PVC, DN 25 MM (3/4"), PARA CIRCUITOS TERMINAIS, INSTALADO EM FORRO - FORNECIMENTO E INSTALAÇÃO. AF_03/2023	SINAPI	M	617,00	R\$ 9,78	R\$ 1,94	R\$ 11,72	R\$ 7.231,24
2.15.3.3	104764	SUPORTE PARA 2 ELETRODUTOS, ESPAÇADO A CADA 80 CM, EM PERFILADO COM COMPRIMENTO DE 25 CM FIXADO EM LAJE. POR METRO DE ELETRODUTO FIXADO. AF_09/2023	SINAPI	M	140,00	R\$ 20,54	R\$ 4,07	R\$ 24,61	R\$ 3.445,40
2.15.3.4	91860	ELETRODUTO FLEXÍVEL CORRUGADO, PEAD, DN 40 MM (1 1/4"), PARA CIRCUITOS TERMINAIS, INSTALADO EM PAREDE - FORNECIMENTO E INSTALAÇÃO. AF_03/2023	SINAPI	M	16,00	R\$ 12,14	R\$ 2,40	R\$ 14,54	R\$ 232,64
2.15.3.5	97668	ELETRODUTO FLEXÍVEL CORRUGADO, PEAD, DN 63 (2"), PARA REDE ENTERRADA DE DISTRIBUIÇÃO DE ENERGIA ELÉTRICA - FORNECIMENTO E INSTALAÇÃO. AF_12/2021	SINAPI	M	42,00	R\$ 11,39	R\$ 2,26	R\$ 13,65	R\$ 573,30
2.15.3.6	97669	ELETRODUTO FLEXÍVEL CORRUGADO, PEAD, DN 90 (3"), PARA REDE ENTERRADA DE DISTRIBUIÇÃO DE ENERGIA ELÉTRICA - FORNECIMENTO E INSTALAÇÃO. AF_12/2021	SINAPI	M	10,00	R\$ 16,90	R\$ 3,35	R\$ 20,25	R\$ 202,50
2.15.3.7	96562	SUPORTE PARA ELETROCALHA LISA OU PERFURADA EM AÇO GALVANIZADO, LARGURA 400 MM, EM PERFILADO COM COMPRIMENTO DE 45 CM FIXADO EM LAJE. POR METRO DE ELETROCALHA FIXADA. AF_09/2023	SINAPI	M	54,00	R\$ 51,47	R\$ 10,19	R\$ 61,66	R\$ 3.329,64
2.15.4	CHAVES, FUSÍVEIS E DISJUNTORES								R\$ 4.829,61
2.15.4.1	93654	DISJUNTOR MONOPOLAR TIPO DIN, CORRENTE NOMINAL DE 16A - FORNECIMENTO E INSTALAÇÃO. AF_10/2020	SINAPI	UN	20,00	R\$ 9,34	R\$ 1,85	R\$ 11,19	R\$ 223,80
2.15.4.2	93655	DISJUNTOR MONOPOLAR TIPO DIN, CORRENTE NOMINAL DE 20A - FORNECIMENTO E INSTALAÇÃO. AF_10/2020	SINAPI	UN	2,00	R\$ 10,52	R\$ 2,08	R\$ 12,60	R\$ 25,20
2.15.4.3	93659	DISJUNTOR MONOPOLAR TIPO DIN, CORRENTE NOMINAL DE 50A - FORNECIMENTO E INSTALAÇÃO. AF_10/2020	SINAPI	UN	6,00	R\$ 20,27	R\$ 4,01	R\$ 24,28	R\$ 145,68
2.15.4.4	93661	DISJUNTOR BIPOLAR TIPO DIN, CORRENTE NOMINAL DE 16A - FORNECIMENTO E INSTALAÇÃO. AF_10/2020	SINAPI	UN	24,00	R\$ 41,72	R\$ 8,26	R\$ 49,98	R\$ 1.199,52
2.15.4.5	93662	DISJUNTOR BIPOLAR TIPO DIN, CORRENTE NOMINAL DE 20A - FORNECIMENTO E INSTALAÇÃO. AF_10/2020	SINAPI	UN	2,00	R\$ 44,07	R\$ 8,73	R\$ 52,80	R\$ 105,60
2.15.4.6	93664	DISJUNTOR BIPOLAR TIPO DIN, CORRENTE NOMINAL DE 32A - FORNECIMENTO E INSTALAÇÃO. AF_10/2020	SINAPI	UN	6,00	R\$ 46,99	R\$ 9,30	R\$ 56,29	R\$ 337,74
2.15.4.7	93668	DISJUNTOR TRIPOLAR TIPO DIN, CORRENTE NOMINAL DE 16A - FORNECIMENTO E INSTALAÇÃO. AF_10/2020	SINAPI	UN	1,00	R\$ 52,86	R\$ 10,47	R\$ 63,33	R\$ 63,33
2.15.4.8	101895	DISJUNTOR TERMOMAGNÉTICO TRIPOLAR, CORRENTE NOMINAL DE 125A - FORNECIMENTO E INSTALAÇÃO. AF_10/2020	SINAPI	UN	3,00	R\$ 315,94	R\$ 62,56	R\$ 378,50	R\$ 1.135,50
2.15.4.9	00039468	DISPOSITIVO DPS CLASSE II, 1 POLO, TENSÃO MÁXIMA DE 175 V, CORRENTE MÁXIMA DE 90 KA (TIPO AC) - BDI = 12,46	SINAPI	UN	12,00	R\$ 118,06	R\$ 14,71	R\$ 132,77	R\$ 1.593,24
2.15.5	FIOS E CABOS								R\$ 50.804,86

ITEM	CÓDIGO	DESCRIÇÃO	FONTE	UNIDADE	QTD	VALOR UNITÁRIO R\$			PREÇO TOTAL R\$
						SEM BDI	BDI	COM BDI	
2.15.5.1	91926	CABO DE COBRE FLEXÍVEL ISOLADO, 2,5 MM², ANTI-CHAMA 450/750 V, PARA CIRCUITOS TERMINAIS - FORNECIMENTO E INSTALAÇÃO. AF_03/2023	SINAPI	M	3.166,00	R\$ 3,70	R\$ 0,73	R\$ 4,43	R\$ 14.025,38
2.15.5.2	91928	CABO DE COBRE FLEXÍVEL ISOLADO, 4 MM², ANTI-CHAMA 450/750 V, PARA CIRCUITOS TERMINAIS - FORNECIMENTO E INSTALAÇÃO. AF_03/2023	SINAPI	M	535,00	R\$ 5,64	R\$ 1,12	R\$ 6,76	R\$ 3.616,60
2.15.5.3	91930	CABO DE COBRE FLEXÍVEL ISOLADO, 6 MM², ANTI-CHAMA 450/750 V, PARA CIRCUITOS TERMINAIS - FORNECIMENTO E INSTALAÇÃO. AF_03/2023	SINAPI	M	172,00	R\$ 7,83	R\$ 1,55	R\$ 9,38	R\$ 1.613,36
2.15.5.4	92981	CABO DE COBRE FLEXÍVEL ISOLADO, 16 MM², ANTI-CHAMA 450/750 V, PARA DISTRIBUIÇÃO - FORNECIMENTO E INSTALAÇÃO. AF_12/2015	SINAPI	M	57,00	R\$ 12,44	R\$ 2,46	R\$ 14,90	R\$ 849,30
2.15.5.5	92988	CABO DE COBRE FLEXÍVEL ISOLADO, 50 MM², ANTI-CHAMA 0,6/1,0 KV, PARA REDE ENTERRADA DE DISTRIBUIÇÃO DE ENERGIA ELÉTRICA - FORNECIMENTO E INSTALAÇÃO. AF_12/2021	SINAPI	M	94,00	R\$ 44,24	R\$ 8,76	R\$ 53,00	R\$ 4.982,00
2.15.5.6	92982	CABO DE COBRE FLEXÍVEL ISOLADO, 16 MM², ANTI-CHAMA 0,6/1,0 KV, PARA DISTRIBUIÇÃO - FORNECIMENTO E INSTALAÇÃO. AF_12/2015	SINAPI	M	108,00	R\$ 13,18	R\$ 2,61	R\$ 15,79	R\$ 1.705,32
2.15.5.7	92986	CABO DE COBRE FLEXÍVEL ISOLADO, 35 MM², ANTI-CHAMA 0,6/1,0 KV, PARA REDE ENTERRADA DE DISTRIBUIÇÃO DE ENERGIA ELÉTRICA - FORNECIMENTO E INSTALAÇÃO. AF_12/2021	SINAPI	M	165,00	R\$ 30,62	R\$ 6,06	R\$ 36,68	R\$ 6.052,20
2.15.5.8	92992	CABO DE COBRE FLEXÍVEL ISOLADO, 95 MM², ANTI-CHAMA 0,6/1,0 KV, PARA REDE ENTERRADA DE DISTRIBUIÇÃO DE ENERGIA ELÉTRICA - FORNECIMENTO E INSTALAÇÃO. AF_12/2021	SINAPI	M	190,00	R\$ 78,91	R\$ 15,62	R\$ 94,53	R\$ 17.960,70
2.15.6	PADRÃO DE ENTRADA DE ENERGIA								R\$ 3.822,13
2.15.6.1	101512	ENTRADA DE ENERGIA ELÉTRICA, AÉREA, TRIFÁSICA, COM CAIXA DE EMBUTIR, CABO DE 35 MM2 E DISJUNTOR DIN 50A (NÃO INCLUSO O POSTE DE CONCRETO). AF_07/2020 PS	SINAPI	UN	1,00	R\$ 1.956,34	R\$ 387,36	R\$ 2.343,70	R\$ 2.343,70
2.15.6.2	97362	QUADRO DE MEDIÇÃO GERAL DE ENERGIA PARA BARRAMENTO BLINDADO COM 4 MEDIDORES - FORNECIMENTO E INSTALAÇÃO. AF_10/2020	SINAPI	UN	1,00	R\$ 1.234,08	R\$ 244,35	R\$ 1.478,43	R\$ 1.478,43
2.16	OUTRAS INSTALAÇÕES								R\$ 138.113,96
2.16.1	CABEAMENTO ESTRUTURADO								R\$ 18.706,92
2.16.1.1	98305	RACK FECHADO PARA SERVIDOR - FORNECIMENTO E INSTALAÇÃO. AF_11/2019	SINAPI	UN	1,00	R\$ 1.818,06	R\$ 359,98	R\$ 2.178,04	R\$ 2.178,04
2.16.1.2	100561	QUADRO DE DISTRIBUIÇÃO PARA TELEFONE N.3, 40X40X12CM EM CHAPA METÁLICA, DE EMBUTIR, SEM ACESSÓRIOS, PADRÃO TELEBRAS, FORNECIMENTO E INSTALAÇÃO. AF_11/2019	SINAPI	UN	1,00	R\$ 149,50	R\$ 29,60	R\$ 179,10	R\$ 179,10
2.16.1.3	91940	CAIXA RETANGULAR 4" X 2" MÉDIA (1,30 M DO PISO), PVC, INSTALADA EM PAREDE - FORNECIMENTO E INSTALAÇÃO. AF_03/2023	SINAPI	UN	17,00	R\$ 17,33	R\$ 3,43	R\$ 20,76	R\$ 352,92
2.16.1.4	91943	CAIXA RETANGULAR 4" X 4" MÉDIA (1,30 M DO PISO), PVC, INSTALADA EM PAREDE - FORNECIMENTO E INSTALAÇÃO. AF_03/2023	SINAPI	UN	2,00	R\$ 19,95	R\$ 3,95	R\$ 23,90	R\$ 47,80
2.16.1.5	95818	CONDULETE DE PVC, TIPO X, PARA ELETRODUTO DE PVC SOLDÁVEL DN 32 MM (1"), APARENTE - FORNECIMENTO E INSTALAÇÃO. AF_10/2022	SINAPI	UN	5,00	R\$ 47,38	R\$ 9,38	R\$ 56,76	R\$ 283,80
2.16.1.6	100556	CAIXA DE PASSAGEM PARA TELEFONE 15X15X10CM (SOBREPOR), FORNECIMENTO E INSTALAÇÃO. AF_11/2019	SINAPI	UN	2,00	R\$ 32,77	R\$ 6,49	R\$ 39,26	R\$ 78,52
2.16.1.7	101795	CAIXA ENTERRADA PARA INSTALAÇÕES TELEFÔNICAS TIPO R1, EM ALVENARIA COM BLOCOS DE CONCRETO, DIMENSÕES INTERNAS: 0,35X0,60X0,60 M, EXCLUINDO TAMPÃO. AF_12/2020	SINAPI	UN	1,00	R\$ 540,93	R\$ 107,10	R\$ 648,03	R\$ 648,03
2.16.1.8	101798	TAMPA PARA CAIXA TIPO R1, EM FERRO FUNDIDO, DIMENSÕES INTERNAS: 0,40 X 0,60 M - FORNECIMENTO E INSTALAÇÃO. AF_12/2020	SINAPI	UN	1,00	R\$ 314,34	R\$ 62,24	R\$ 376,58	R\$ 376,58
2.16.1.9	91863	ELETRODUTO RÍGIDO ROSCAVEL, PVC, DN 25 MM (3/4"), PARA CIRCUITOS TERMINAIS, INSTALADO EM FORRO - FORNECIMENTO E INSTALAÇÃO. AF_03/2023	SINAPI	M	258,00	R\$ 9,78	R\$ 1,94	R\$ 11,72	R\$ 3.023,76

ITEM	CÓDIGO	DESCRIÇÃO	FONTE	UNIDADE	QTD	VALOR UNITÁRIO R\$			PREÇO TOTAL R\$
						SEM BDI	BDI	COM BDI	
2.16.1.10	91864	ELETRODUTO RIGIDO ROSCAVEL, PVC, DN 32 MM (1"), PARA CIRCUITOS TERMINAIS, INSTALADO EM FORRO - FORNECIMENTO E INSTALAÇÃO. AF_03/2023	SINAPI	M	95,00	R\$ 12,92	R\$ 2,56	R\$ 15,48	R\$ 1.470,60
2.16.1.11	97668	ELETRODUTO FLEXIVEL CORRUGADO, PEAD, DN 63 (2"), PARA REDE ENTERRADA DE DISTRIBUIÇÃO DE ENERGIA ELÉTRICA - FORNECIMENTO E INSTALAÇÃO. AF_12/2021	SINAPI	M	22,00	R\$ 11,39	R\$ 2,26	R\$ 13,65	R\$ 300,30
2.16.1.12	104764	SUPORTE PARA 2 ELETRODUTOS, ESPAÇADO A CADA 80 CM, EM PERFILADO COM COMPRIMENTO DE 25 CM FIXADO EM LAJE, POR METRO DE ELETRODUTO FIXADO. AF_09/2023	SINAPI	M	43,00	R\$ 20,54	R\$ 4,07	R\$ 24,61	R\$ 1.058,23
2.16.1.13	98295	CABO ELETRÔNICO CATEGORIA 5E, INSTALADO EM EDIFICAÇÃO INSTITUCIONAL - FORNECIMENTO E INSTALAÇÃO. AF_11/2019	SINAPI	M	897,00	R\$ 4,61	R\$ 0,91	R\$ 5,52	R\$ 4.951,44
2.16.1.14	98293	CABO TELEFÔNICO CI-50 10 PARES INSTALADO EM DISTRIBUIÇÃO DE EDIFICAÇÃO INSTITUCIONAL - FORNECIMENTO E INSTALAÇÃO. AF_11/2019	SINAPI	M	12,00	R\$ 7,38	R\$ 1,46	R\$ 8,84	R\$ 106,08
2.16.1.15	98400	CABO TELEFÔNICO CTP-APL-50 10 PARES INSTALADO EM ENTRADA DE EDIFICAÇÃO - FORNECIMENTO E INSTALAÇÃO. AF_11/2019	SINAPI	M	10,00	R\$ 11,61	R\$ 2,30	R\$ 13,91	R\$ 139,10
2.16.1.16	98307	TOMADA DE REDE RJ45 - FORNECIMENTO E INSTALAÇÃO. AF_11/2019	SINAPI	UN	34,00	R\$ 39,25	R\$ 7,77	R\$ 47,02	R\$ 1.598,68
2.16.1.17	98301	PATCH PANEL 24 PORTAS, CATEGORIA 5E - FORNECIMENTO E INSTALAÇÃO. AF_11/2019	SINAPI	UN	3,00	R\$ 532,54	R\$ 105,44	R\$ 637,98	R\$ 1.913,94
2.16.2	ALARME CFTV								R\$ 9.913,64
2.16.2.1	91939	CAIXA RETANGULAR 4" X 2" ALTA (2,00 M DO PISO), PVC, INSTALADA EM PAREDE - FORNECIMENTO E INSTALAÇÃO. AF_03/2023	SINAPI	UN	22,00	R\$ 30,51	R\$ 6,04	R\$ 36,55	R\$ 804,10
2.16.2.2	95818	CONDULETE DE PVC, TIPO X, PARA ELETRODUTO DE PVC SOLDÁVEL DN 32 MM (1"), APARENTE - FORNECIMENTO E INSTALAÇÃO. AF_10/2022	SINAPI	UN	18,00	R\$ 47,38	R\$ 9,38	R\$ 56,76	R\$ 1.021,68
2.16.2.3	91872	ELETRODUTO RIGIDO ROSCAVEL, PVC, DN 32 MM (1"), PARA CIRCUITOS TERMINAIS, INSTALADO EM PAREDE - FORNECIMENTO E INSTALAÇÃO. AF_03/2023	SINAPI	M	122,00	R\$ 15,87	R\$ 3,14	R\$ 19,01	R\$ 2.319,22
2.16.2.4	98295	CABO ELETRÔNICO CATEGORIA 5E, INSTALADO EM EDIFICAÇÃO INSTITUCIONAL - FORNECIMENTO E INSTALAÇÃO. AF_11/2019	SINAPI	M	381,00	R\$ 4,61	R\$ 0,91	R\$ 5,52	R\$ 2.103,12
2.16.2.5	104764	SUPORTE PARA 2 ELETRODUTOS, ESPAÇADO A CADA 80 CM, EM PERFILADO COM COMPRIMENTO DE 25 CM FIXADO EM LAJE, POR METRO DE ELETRODUTO FIXADO. AF_09/2023	SINAPI	M	64,00	R\$ 20,54	R\$ 4,07	R\$ 24,61	R\$ 1.575,04
2.16.2.6	98307	TOMADA DE REDE RJ45 - FORNECIMENTO E INSTALAÇÃO. AF_11/2019	SINAPI	UN	5,00	R\$ 39,25	R\$ 7,77	R\$ 47,02	R\$ 235,10
2.16.2.7	98301	PATCH PANEL 24 PORTAS, CATEGORIA 5E - FORNECIMENTO E INSTALAÇÃO. AF_11/2019	SINAPI	UN	1,00	R\$ 532,54	R\$ 105,44	R\$ 637,98	R\$ 637,98
2.16.2.8	97596	SENSOR DE PRESENÇA SEM FOTOCÉLULA, FIXAÇÃO EM PAREDE - FORNECIMENTO E INSTALAÇÃO. AF_02/2020	SINAPI	UN	15,00	R\$ 67,75	R\$ 13,41	R\$ 81,16	R\$ 1.217,40
2.16.3	CLIMATIZAÇÃO (INFRA-ESTRUTURA)								R\$ 35.651,63
2.16.3.1	89356	TUBO, PVC, SOLDÁVEL, DN 25MM, INSTALADO EM RAMAL OU SUB-RAMAL DE ÁGUA - FORNECIMENTO E INSTALAÇÃO. AF_06/2022	SINAPI	M	63,00	R\$ 22,55	R\$ 4,46	R\$ 27,01	R\$ 1.701,63
2.16.3.2	00039739	TUBO DE BORRACHA ELASTOMERICA FLEXIVEL, PRETA, PARA ISOLAMENTO TERMICO DE TUBULCAO, DN 1" (25 MM), E= 32 MM, COEFICIENTE DE CONDUTIVIDADE TERMICA 0,036w/mK, VAPOR DE AGUA MAIOR OU IGUAL A 10,000 - BDI = 12,46	SINAPI	M	63,00	R\$ 41,01	R\$ 5,11	R\$ 46,12	R\$ 2.905,56
2.16.3.3	89711	TUBO PVC, SERIE NORMAL, ESGOTO PREDIAL, DN 40 MM, FORNECIDO E INSTALADO EM RAMAL DE DESCARGA OU RAMAL DE ESGOTO SANITÁRIO. AF_08/2022	SINAPI	M	77,20	R\$ 20,37	R\$ 4,03	R\$ 24,40	R\$ 1.888,68

ITEM	CÓDIGO	DESCRIÇÃO	FONTE	UNIDADE	QTD	VALOR UNITÁRIO R\$			
						SEM BDI	BDI	COM BDI	TOTAL R\$
2.16.3.4	103289	TUBO EM COBRE FLEXIVEL, DN 1/4", COM ISOLAMENTO, INSTALADO EM FORRO, PARA RAMAL DE ALIMENTAÇÃO DE AR CONDICIONADO, INCLUSO FIXADOR. AF 11/2021	SINAPI	M	204,00	R\$ 25,10	R\$ 4,97	R\$ 30,07	R\$ 6.134,28
2.16.3.5	103290	TUBO EM COBRE FLEXIVEL, DN 3/8", COM ISOLAMENTO, INSTALADO EM FORRO, PARA RAMAL DE ALIMENTAÇÃO DE AR CONDICIONADO, INCLUSO FIXADOR. AF 11/2021	SINAPI	M	48,00	R\$ 38,21	R\$ 7,57	R\$ 45,78	R\$ 2.167,44
2.16.3.6	103291	TUBO EM COBRE FLEXIVEL, DN 1/2", COM ISOLAMENTO, INSTALADO EM FORRO, PARA RAMAL DE ALIMENTAÇÃO DE AR CONDICIONADO, INCLUSO FIXADOR. AF 11/2021	SINAPI	M	177,00	R\$ 47,75	R\$ 9,45	R\$ 57,20	R\$ 10.124,40
2.16.3.7	103292	TUBO EM COBRE FLEXIVEL, DN 5/8", COM ISOLAMENTO, INSTALADO EM FORRO, PARA RAMAL DE ALIMENTAÇÃO DE AR CONDICIONADO, INCLUSO FIXADOR. AF 11/2021	SINAPI	M	75,00	R\$ 57,42	R\$ 11,37	R\$ 68,79	R\$ 5.159,25
2.16.3.8	96559	SUPORTE PARA DUTO EM CHAPA GALVANIZADA BITOLA 26, EM PERFILADO COM COMPRIMENTO DE 35 CM FIXADO EM LAJE, POR METRO DE DUTO FIXADO. AF 09/2023	SINAPI	M2	37,80	R\$ 35,20	R\$ 6,97	R\$ 42,17	R\$ 1.594,03
2.16.3.9	112180	Duto flexível de alumínio Ø 100mm - BDI = 12,46	ORSE	m	85,00	R\$ 19,61	R\$ 2,44	R\$ 22,05	R\$ 1.874,25
2.16.3.10	107183	Duto flexível de alumínio Ø 180mm - 7", isolado com lâ de vidro de 1" - BDI = 12,46	ORSE	m	37,80	R\$ 48,86	R\$ 6,09	R\$ 54,95	R\$ 2.077,11
2.16.4	SISTEMA COMPLETO DE ENERGIA SOLAR FOTOVOLTAICA, POTÊNCIA 30,25KWP, COMPOSTA POR 55 MÓDULOS - JA SOLAR 550W (PLACAS COLETORAS), ÁREA NECESSÁRIA PARA A								R\$ 73.841,77
2.16.4.1	10340	CABO COBRE NU 6MM2 - BDI = 12,46	SEINFRA	M	200,00	R\$ 6,23	R\$ 0,78	R\$ 7,01	R\$ 1.402,00
2.16.4.2	10824	COMPONENTES ESTRUTURAIS DE ACO - BDI = 12,46	SEINFRA	KG	500,00	R\$ 7,83	R\$ 0,98	R\$ 8,81	R\$ 4.405,00
2.16.4.3	56701	MÓDULO FOTOVOLTAICO (PAINEL) POLICRISTALINO - 270 W - TENSÃO MÁX. 1000 VCC - EFICIÊNCIA MÍN. 15 % - BDI = 12,46	SIURB	Un	55,00	R\$ 721,46	R\$ 89,89	R\$ 811,35	R\$ 44.624,25
2.16.4.4	54582	DPS - DISPOSITIVO DE PROTEÇÃO CONTRA SURTOS - 45KA - 1000 VOLTS - CORRENTE CONTÍNUA - CLASSE II - P/ SISTEMA FOTOVOLTAICO - BDI = 12,46	SIURB	Un	1,00	R\$ 213,50	R\$ 26,60	R\$ 240,10	R\$ 240,10
2.16.4.5	56601	INVERSOR FOTOVOLTAICO SAÍDA TRIFÁSICA - 15 KW - ENTRADA ATÉ 1000 VCC - EFICIÊNCIA MÍNIMA 95 % - BDI = 12,46	SIURB	Un	1,00	R\$ 17.542,97	R\$ 2.185,85	R\$ 19.728,82	R\$ 19.728,82
2.16.4.6	88247	AUXILIAR DE ELETRICISTA COM ENCARGOS COMPLEMENTARES	SINAPI	H	48,00	R\$ 22,64	R\$ 4,48	R\$ 27,12	R\$ 1.301,76
2.16.4.7	88264	ELETRICISTA COM ENCARGOS COMPLEMENTARES	SINAPI	H	24,00	R\$ 28,25	R\$ 5,59	R\$ 33,84	R\$ 812,16
2.16.4.8	100307	MONTADOR DE ELETROELETRÔNICOS COM ENCARGOS COMPLEMENTARES	SINAPI	H	24,00	R\$ 25,01	R\$ 4,95	R\$ 29,96	R\$ 719,04
2.16.4.9	88316	SERVENTE COM ENCARGOS COMPLEMENTARES	SINAPI	H	24,00	R\$ 21,17	R\$ 4,19	R\$ 25,36	R\$ 608,64
2.17	APARELHOS HIDROSSANITÁRIOS								R\$ 42.241,06
2.17.1	LOUÇAS								R\$ 11.815,26
2.17.1.1	86904	LAVATÓRIO LOUÇA BRANCA SUSPENSO, 29,5 X 39CM OU EQUIVALENTE, PADRÃO POPULAR - FORNECIMENTO E INSTALAÇÃO. AF 01/2020	SINAPI	UN	13,00	R\$ 137,21	R\$ 27,17	R\$ 164,38	R\$ 2.136,94
2.17.1.2	86938	CUBA DE EMBUTIR OVAL EM LOUÇA BRANCA, 35 X 50CM OU EQUIVALENTE, INCLUSO VÁLVULA E SIFÃO TIPO GARRAFA EM METAL CROMADO - FORNECIMENTO E INSTALAÇÃO. AF 01/2020	SINAPI	UN	3,00	R\$ 434,27	R\$ 85,99	R\$ 520,26	R\$ 1.560,78
2.17.1.3	86920	TANQUE DE LOUÇA BRANCA COM COLUNA, 30L OU EQUIVALENTE, INCLUSO SIFÃO FLEXIVEL EM PVC, VÁLVULA PLÁSTICA E TORNEIRA DE METAL CROMADO PADRÃO POPULAR - FORNECIMENTO E INSTALAÇÃO. AF 01/2020	SINAPI	UN	1,00	R\$ 717,12	R\$ 141,99	R\$ 859,11	R\$ 859,11

ITEM	CÓDIGO	DESCRIÇÃO	FONTE	UNIDADE	QTD	VALOR UNITÁRIO R\$			PREÇO TOTAL R\$
						SEM BDI	BDI	COM BDI	
2.17.1.4	95472	VASO SANITÁRIO SIFONADO CONVENCIONAL PARA PCD SEM FURO FRONTAL COM LOUÇA BRANCA SEM ASSENTO, INCLUSO CONJUNTO DE LIGAÇÃO PARA BACIA SANITÁRIA AJUSTÁVEL - FORNECIMENTO E INSTALAÇÃO. AF_01/2020	SINAPI	UN	7,00	R\$ 686,77	R\$ 135,98	R\$ 822,75	R\$ 5.759,25
2.17.1.5	95547	SABONETEIRA PLÁSTICA TIPO DISPENSER PARA SABONETE LÍQUIDO COM RESERVATÓRIO 800 A 1500 ML, INCLUSO FIXAÇÃO. AF_01/2020	SINAPI	UN	18,00	R\$ 54,62	R\$ 10,81	R\$ 65,43	R\$ 1.177,74
2.17.1.6	100849	ASSENTO SANITÁRIO CONVENCIONAL - FORNECIMENTO E INSTALAÇÃO. AF_01/2020	SINAPI	UN	7,00	R\$ 38,33	R\$ 7,59	R\$ 45,92	R\$ 321,44
2.17.2	BANCADAS								R\$ 4.771,97
2.17.2.1	86889	BANCADA DE GRANITO CINZA POLIDO, DE 1,50 X 0,60 M, PARA PIA DE COZINHA - FORNECIMENTO E INSTALAÇÃO. AF_01/2020	SINAPI	UN	7,00	R\$ 569,04	R\$ 112,67	R\$ 681,71	R\$ 4.771,97
2.17.3	TORNEIRAS, REGISTROS, VÁLVULAS E METAIS								R\$ 7.824,18
2.17.3.1	86914	TORNEIRA CROMADA 1/2 OU 3/4 PARA TANQUE, PADRÃO MÉDIO - FORNECIMENTO E INSTALAÇÃO. AF_01/2020	SINAPI	UN	1,00	R\$ 75,27	R\$ 14,90	R\$ 90,17	R\$ 90,17
2.17.3.2	100853	TORNEIRA CROMADA DE MESA PARA LAVATORIO, TIPO MONOCOMANDO. AF_01/2020	SINAPI	UN	14,00	R\$ 262,43	R\$ 51,96	R\$ 314,39	R\$ 4.401,46
2.17.3.3	86909	TORNEIRA CROMADA TUBO MÓVEL, DE MESA, 1/2 OU 3/4, PARA PIA DE COZINHA, PADRÃO ALTO - FORNECIMENTO E INSTALAÇÃO. AF_01/2020	SINAPI	UN	3,00	R\$ 99,12	R\$ 19,63	R\$ 118,75	R\$ 356,25
2.17.3.4	89353	REGISTRO DE GAVETA BRUTO, LATÃO, ROSCÁVEL, 3/4" - FORNECIMENTO E INSTALAÇÃO. AF_08/2021	SINAPI	UN	1,00	R\$ 34,10	R\$ 6,75	R\$ 40,85	R\$ 40,85
2.17.3.5	94495	REGISTRO DE GAVETA BRUTO, LATÃO, ROSCÁVEL, 1" - FORNECIMENTO E INSTALAÇÃO. AF_08/2021	SINAPI	UN	3,00	R\$ 52,55	R\$ 10,40	R\$ 62,95	R\$ 188,85
2.17.3.6	94497	REGISTRO DE GAVETA BRUTO, LATÃO, ROSCÁVEL, 1 1/2" - FORNECIMENTO E INSTALAÇÃO. AF_08/2021	SINAPI	UN	2,00	R\$ 90,75	R\$ 17,97	R\$ 108,72	R\$ 217,44
2.17.3.7	89987	REGISTRO DE GAVETA BRUTO, LATÃO, ROSCÁVEL, 3/4", COM ACABAMENTO E CANOPLA CROMADOS - FORNECIMENTO E INSTALAÇÃO. AF_08/2021	SINAPI	UN	24,00	R\$ 80,68	R\$ 15,97	R\$ 96,65	R\$ 2.319,60
2.17.3.8	90371	REGISTRO DE ESFERA, PVC, ROSCÁVEL, COM VOLANTE, 3/4" - FORNECIMENTO E INSTALAÇÃO. AF_08/2021	SINAPI	UN	1,00	R\$ 21,50	R\$ 4,26	R\$ 25,76	R\$ 25,76
2.17.3.9	89985	REGISTRO DE PRESSÃO BRUTO, LATÃO, ROSCÁVEL, 3/4", COM ACABAMENTO E CANOPLA CROMADOS - FORNECIMENTO E INSTALAÇÃO. AF_08/2021	SINAPI	UN	2,00	R\$ 76,71	R\$ 15,19	R\$ 91,90	R\$ 183,80
2.17.4	OUTROS APARELHOS								R\$ 17.829,65
2.17.4.1	86936	CUBA DE EMBUTIR DE AÇO INOXIDÁVEL MÉDIA, INCLUSO VÁLVULA TIPO AMERICANA E SIFÃO TIPO GARRAFA EM METAL CROMADO - FORNECIMENTO E INSTALAÇÃO. AF_01/2020	SINAPI	UN	4,00	R\$ 466,92	R\$ 92,45	R\$ 559,37	R\$ 2.237,48
2.17.4.2	86900	CUBA DE EMBUTIR RETANGULAR DE AÇO INOXIDÁVEL, 46 X 30 X 12 CM - FORNECIMENTO E INSTALAÇÃO. AF_01/2020	SINAPI	UN	1,00	R\$ 159,74	R\$ 31,63	R\$ 191,37	R\$ 191,37
2.17.4.3	86881	SIFÃO DO TIPO GARRAFA EM METAL CROMADO 1 X 1.1/2 - FORNECIMENTO E INSTALAÇÃO. AF_01/2020	SINAPI	UN	2,00	R\$ 226,86	R\$ 44,92	R\$ 271,78	R\$ 543,56
2.17.4.4	100866	BARRA DE APOIO RETA, EM AÇO INOX POLIDO, COMPRIMENTO 60CM, FIXADA NA PAREDE - FORNECIMENTO E INSTALAÇÃO. AF_01/2020	SINAPI	UN	18,00	R\$ 331,54	R\$ 65,64	R\$ 397,18	R\$ 7.149,24
2.17.4.5	100868	BARRA DE APOIO RETA, EM AÇO INOX POLIDO, COMPRIMENTO 80 CM, FIXADA NA PAREDE - FORNECIMENTO E INSTALAÇÃO. AF_01/2020	SINAPI	UN	6,00	R\$ 365,70	R\$ 72,41	R\$ 438,11	R\$ 2.628,66
2.17.4.6	100865	BARRA DE APOIO LATERAL ARTICULADA, COM TRAVA, EM AÇO INOX POLIDO, FIXADA NA PAREDE - FORNECIMENTO E INSTALAÇÃO. AF_01/2020	SINAPI	UN	3,00	R\$ 620,47	R\$ 122,85	R\$ 743,32	R\$ 2.229,96
2.17.4.7	102609	CAIXA D'ÁGUA EM POLIETILENO, 2000 LITROS - FORNECIMENTO E INSTALAÇÃO. AF_06/2021	SINAPI	UN	2,00	R\$ 1.054,47	R\$ 208,79	R\$ 1.263,26	R\$ 2.526,52
2.17.4.8	100860	CHUVEIRO ELÉTRICO COMUM CORPO PLÁSTICO, TIPO DUCHA FORNECIMENTO E INSTALAÇÃO. AF_01/2020	SINAPI	UN	3,00	R\$ 89,83	R\$ 17,79	R\$ 107,62	R\$ 322,86

ITEM	CÓDIGO	DESCRIÇÃO	FONTE	UNIDADE	QTD	VALOR UNITÁRIO R\$			PREÇO TOTAL R\$
						SEM BDI	BDI	COM BDI	
2.18	APARELHOS ELÉTRICOS								R\$ 18.971,59
2.18.1	LUMINÁRIAS								R\$ 13.237,97
2.18.1.1	100905	LUMINÁRIA DUPLA TIPO CALHA, DE SOBREPOR, COM 4 LÂMPADAS TUBULARES FLUORESCENTES DE 18 W, COM REATORES DE PARTIDA RÁPIDA - FORNECIMENTO E INSTALAÇÃO. AF_02/2020	SINAPI	UN	7,00	R\$ 216,75	R\$ 42,92	R\$ 259,67	R\$ 1.817,69
2.18.1.2	97585	LUMINÁRIA TIPO CALHA, DE SOBREPOR, COM 2 LÂMPADAS TUBULARES FLUORESCENTES DE 18 W, COM REATOR DE PARTIDA RÁPIDA - FORNECIMENTO E INSTALAÇÃO. AF_02/2020	SINAPI	UN	27,00	R\$ 108,38	R\$ 21,46	R\$ 129,84	R\$ 3.505,68
2.18.1.3	97586	LUMINÁRIA TIPO CALHA, DE SOBREPOR, COM 2 LAMPADAS TUBULARES FLUORESCENTES DE 36 W, COM REATOR DE PARTIDA RÁPIDA - FORNECIMENTO E INSTALAÇÃO. AF_02/2020	SINAPI	UN	45,00	R\$ 146,81	R\$ 29,07	R\$ 175,88	R\$ 7.914,60
2.18.2	INTERRUPTORES, TOMADAS E PLACAS								R\$ 5.733,62
2.18.2.1	91996	TOMADA MÉDIA DE EMBUTIR (1 MÓDULO), 2P+T 10 A, INCLUINDO SUPORTE E PLACA - FORNECIMENTO E INSTALAÇÃO. AF_03/2023	SINAPI	UN	75,00	R\$ 32,50	R\$ 6,44	R\$ 38,94	R\$ 2.920,50
2.18.2.2	91997	TOMADA MÉDIA DE EMBUTIR (1 MÓDULO), 2P+T 20 A, INCLUINDO SUPORTE E PLACA - FORNECIMENTO E INSTALAÇÃO. AF_03/2023	SINAPI	UN	3,00	R\$ 34,26	R\$ 6,78	R\$ 41,04	R\$ 123,12
2.18.2.3	92004	TOMADA MÉDIA DE EMBUTIR (2 MÓDULOS), 2P+T 10 A, INCLUINDO SUPORTE E PLACA - FORNECIMENTO E INSTALAÇÃO. AF_03/2023	SINAPI	UN	23,00	R\$ 51,76	R\$ 10,25	R\$ 62,01	R\$ 1.426,23
2.18.2.4	91953	INTERRUPTOR SIMPLES (1 MÓDULO), 10A/250V, INCLUINDO SUPORTE E PLACA - FORNECIMENTO E INSTALAÇÃO. AF_03/2023	SINAPI	UN	32,00	R\$ 27,39	R\$ 5,42	R\$ 32,81	R\$ 1.049,92
2.18.2.5	91955	INTERRUPTOR PARALELO (1 MÓDULO), 10A/250V, INCLUINDO SUPORTE E PLACA - FORNECIMENTO E INSTALAÇÃO. AF_03/2023	SINAPI	UN	4,00	R\$ 33,41	R\$ 6,62	R\$ 40,03	R\$ 160,12
2.18.2.6	91981	INTERRUPTOR BIPOLAR (1 MÓDULO), 10A/250V, INCLUINDO SUPORTE E PLACA - FORNECIMENTO E INSTALAÇÃO. AF_03/2023	SINAPI	UN	1,00	R\$ 44,85	R\$ 8,88	R\$ 53,73	R\$ 53,73
2.19	PINTURA								R\$ 68.294,85
2.19.1	SOBRE PAREDES E FORROS								R\$ 57.280,22
2.19.1.1	88497	EMASSAMENTO COM MASSA LÁTEX, APLICAÇÃO EM PAREDE, DUAS DEMÃOS, LIXAMENTO MANUAL. AF_04/2023	SINAPI	M2	900,90	R\$ 15,57	R\$ 3,08	R\$ 18,65	R\$ 16.801,79
2.19.1.2	88496	EMASSAMENTO COM MASSA LÁTEX, APLICAÇÃO EM TETO, DUAS DEMÃOS, LIXAMENTO MANUAL. AF_04/2023	SINAPI	M2	314,49	R\$ 29,46	R\$ 5,83	R\$ 35,29	R\$ 11.098,35
2.19.1.3	88488	PINTURA LÁTEX ACRÍLICA PREMIUM, APLICAÇÃO MANUAL EM TETO, DUAS DEMÃOS. AF_04/2023	SINAPI	M2	314,49	R\$ 13,05	R\$ 2,58	R\$ 15,63	R\$ 4.915,48
2.19.1.4	88489	PINTURA LÁTEX ACRÍLICA PREMIUM, APLICAÇÃO MANUAL EM PAREDES, DUAS DEMÃOS. AF_04/2023	SINAPI	M2	1.903,86	R\$ 10,73	R\$ 2,12	R\$ 12,85	R\$ 24.464,60
2.19.2	SOBRE MADEIRA								R\$ 11.014,63
2.19.2.1	102201	APLICAÇÃO MASSA ACRÍLICA PARA MADEIRA, PARA PINTURA COM TINTA DE ACABAMENTO (PIGMENTADA). AF_01/2021	SINAPI	M2	286,02	R\$ 16,25	R\$ 3,22	R\$ 19,47	R\$ 5.568,81
2.19.2.2	102219	PINTURA TINTA DE ACABAMENTO (PIGMENTADA) ESMALTE SINTÉTICO ACETINADO EM MADEIRA, 2 DEMÃOS. AF_01/2021	SINAPI	M2	286,02	R\$ 15,89	R\$ 3,15	R\$ 19,04	R\$ 5.445,82
2.20	SERVIÇOS COMPLEMENTARES								R\$ 26.137,30
2.20.1	TRATAMENTO, CONSERVAÇÃO E LIMPEZA								R\$ 3.652,61


ITEM	CÓDIGO	DESCRIÇÃO	FONTE	UNIDADE	QTD	VALOR UNITÁRIO R\$			PREÇO TOTAL R\$
						SEM BDI	BDI	COM BDI	
2.20.1.1	99804	LIMPEZA DE PISO CERÂMICO OU PORCELANATO UTILIZANDO DETERGENTE NEUTRO E ESCOVAÇÃO MANUAL. AF_04/2019	SINAPI	M2	436,71	R\$ 5,32	R\$ 1,05	R\$ 6,37	R\$ 2.781,84
2.20.1.2	99807	LIMPEZA DE REVESTIMENTO CERÂMICO EM PAREDE UTILIZANDO DETERGENTE NEUTRO E ESCOVAÇÃO MANUAL. AF_04/2019	SINAPI	M2	448,85	R\$ 1,62	R\$ 0,32	R\$ 1,94	R\$ 870,77
2.20.2	SERVIÇOS DIVERSOS								R\$ 22.484,69
2.20.2.1	00039621	BARRA ANTIPANICO DUPLA, CEGA EM LADO OPOSTO, COR CINZA - BDI = 12,46	SINAPI	PAR	1,00	R\$ 965,17	R\$ 120,26	R\$ 1.085,43	R\$ 1.085,43
2.20.2.2	S11617	Brise em madeira pau d' arco, com réguas cantos abaulados 10 x 2cm, protegidas duas demãos de sparlack cetol deck semi-brilho, em todas as faces, antes do assentamento	ORSE	m2	12,60	R\$ 418,39	R\$ 82,84	R\$ 501,23	R\$ 6.315,50
2.20.2.3	100875	BANCO ARTICULADO, EM AÇO INOX, PARA PCD, FIXADO NA PAREDE - FORNECIMENTO E INSTALAÇÃO. AF_01/2020	SINAPI	UN	3,00	R\$ 1.145,84	R\$ 226,88	R\$ 1.372,72	R\$ 4.118,16
2.20.2.4	103304	INSTALAÇÃO DE BANCO METÁLICO COM ENCOSTO, 1,60 M DE COMPRIMENTO, EM TUBO DE AÇO CARBONO COM PINTURA ELETROSTÁTICA, SOBRE PISO DE CONCRETO EXISTENTE. AF_11/2021	SINAPI	UN	5,00	R\$ 1.043,85	R\$ 206,68	R\$ 1.250,53	R\$ 6.252,65
2.20.2.5	103946	PLANTIO DE GRAMA ESMERALDA OU SÃO CARLOS OU CURITIBANA, EM PLACAS. AF_05/2022	SINAPI	M2	42,51	R\$ 16,61	R\$ 3,29	R\$ 19,90	R\$ 845,95
2.20.2.6	98510	PLANTIO DE ÁRVORE ORNAMENTAL COM ALTURA DE MUDA MENOR OU IGUAL A 2,00 M. AF_05/2018	SINAPI	UN	30,00	R\$ 107,60	R\$ 21,30	R\$ 128,90	R\$ 3.867,00
VALOR TOTAL: R\$ 3.205.165,24									
Três Milhões Duzentos e Cinco Mil Cento e Sessenta e Cinco reais e Vinte e Quatro centavos									

FRANCISCO JOAO DE MATOS
 Assinado de forma digital por FRANCISCO JOAO DE MATOS
 NETO:03522963300
 Dados: 2024.12.27 09:31:26 -03'00'

TECTA CONSTRUÇÕES E SERVIÇOS LTDA
 CNPJ: 20.160.697/0001-75
 FRANCISCO JOÃO DE MATOS NETO
 REPRESENTANTE LEGAL / RESPONSÁVEL TÉCNICO
 CPF: 035.229.633-00 / CREA-CE: 50.355-D



RELATÓRIO ANALÍTICO - COMPOSIÇÕES DE CUSTOS

	OBRA:	CONSTRUÇÃO DE DUAS UNIDADES BÁSICAS DE SAÚDE - PORTE I, NOS BAIRROS SERRINHA E CENTRO, NO MUNICÍPIO DE MAURITI/CE.	DATA: 27/06/2024	BDI: 19,80%	
	CEB/AME:	Concorrência 2024.06.07.02CE	FORTE	VERSÃO	HORA
	DATA DO CERTAME:	26/06/2024	ORSE	2023/12	112,54%
	LOCAL:	MUNICÍPIO DE MAURITI/CE	SEINFRA	028 SEM DESONERAÇÃO	114,15%
	CLIENTE:	PREFEITURA MUNICIPAL DE MAURITI	SINAPI	2023/12 SEM DESONERAÇÃO	115,02%
		SIURB	2024/01 SEM DESONERAÇÃO	156,70%	
		Composições Próprias	PRÓPRIA	0,00%	
				0,00%	

1.1.1.1. 99059 LOCAÇÃO CONVENCIONAL DE OBRA, UTILIZANDO GABARITO DE TÁBUAS CORRIDAS PONTALETADAS A CADA 2,00M - 2 UTILIZAÇÕES. AF_10/2018 (M)

Equipamento Custo Horário		FORTE	UNID	COEFICIENTE	PREÇO UNITÁRIO	TOTAL
91693	SERRA CIRCULAR DE BANCADA COM MOTOR ELÉTRICO POTÊNCIA DE 5HP, COM COIFA PARA DISCO 10" - CHI DIURNO. AF_08/2015	SINAPI	CHI	0,01680000	R\$ 31,85	R\$ 0,54
91692	SERRA CIRCULAR DE BANCADA COM MOTOR ELÉTRICO POTÊNCIA DE 5HP, COM COIFA PARA DISCO 10" - CHP DIURNO. AF_08/2015	SINAPI	CHP	0,00390000	R\$ 33,24	R\$ 0,13
TOTAL Equipamento Custo Horário:						R\$ 0,67

Material		FORTE	UNID	COEFICIENTE	PREÇO UNITÁRIO	TOTAL
00004433	CAIBRO NAO APARELHADO *6 X 6* CM, EM MACARANDUBA/MASSARANDUBA, ANGELIM OU EQUIVALENTE DA REGIAO - BRUTA	SINAPI	M	0,41250000	R\$ 20,30	R\$ 8,37
00005068	PREGO DE ACO POLIDO COM CABECA 17 X 21 (2 X 11)	SINAPI	KG	0,11100000	R\$ 10,92	R\$ 1,21
00004417	SARRAFO NAO APARELHADO *2,5 X 7* CM, EM MACARANDUBA/MASSARANDUBA, ANGELIM, PEROBA-ROSA OU EQUIVALENTE DA REGIAO - BRUTA	SINAPI	M	0,74450000	R\$ 5,65	R\$ 4,21
00010567	TABUA *2,5 X 23* CM EM PINUS, MISTA OU EQUIVALENTE DA REGIAO - BRUTA	SINAPI	M	0,55000000	R\$ 10,56	R\$ 5,81
00007356	TINTA LATEX ACRILICA PREMIUM, COR BRANCO FOSCO	SINAPI	L	0,02560000	R\$ 20,91	R\$ 0,54
TOTAL Material:						R\$ 20,14

Mão de Obra com Encargos Complementares		FORTE	UNID	COEFICIENTE	PREÇO UNITÁRIO	TOTAL
88239	AJUDANTE DE CARPINTEIRO COM ENCARGOS COMPLEMENTARES	SINAPI	H	0,35630000	R\$ 22,14	R\$ 7,89
88262	CARPINTEIRO DE FORMAS COM ENCARGOS COMPLEMENTARES	SINAPI	H	0,71250000	R\$ 27,54	R\$ 19,62
TOTAL Mão de Obra com Encargos Complementares:						R\$ 27,51

Serviço		FORTE	UNID	COEFICIENTE	PREÇO UNITÁRIO	TOTAL
94974	CONCRETO MAGRO PARA LASTRO, TRAÇO 1:4,5:4,5 (EM MASSA SECA DE CIMENTO/ AREIA MÉDIA/ BRITA 1) - PREPARO MANUAL. AF_05/2021	SINAPI	M3	0,00460000	R\$ 422,46	R\$ 1,94
99062	MARCAÇÃO DE PONTOS EM GABARITO OU CAVALETE. AF_10/2018	SINAPI	UN	1,50000000	R\$ 2,54	R\$ 3,81
TOTAL Serviço:						R\$ 5,75

VALOR: R\$ 54,07

1.1.2.1. 93565 ENGENHEIRO CIVIL DE OBRA JUNIOR COM ENCARGOS COMPLEMENTARES (MES)

Encargos Complementares		FORTE	UNID	COEFICIENTE	PREÇO UNITÁRIO	TOTAL
00043498	EPI - FAMILIA ENGENHEIRO CIVIL - MENSALISTA (ENCARGOS COMPLEMENTARES - COLETADO CAIXA)	SINAPI	MES	1,00000000	R\$ 140,23	R\$ 140,23
00040863	EXAMES - MENSALISTA (COLETADO CAIXA - ENCARGOS COMPLEMENTARES)	SINAPI	MES	1,00000000	R\$ 252,08	R\$ 252,08
00043474	FERRAMENTAS - FAMILIA ENGENHEIRO CIVIL - MENSALISTA (ENCARGOS COMPLEMENTARES - COLETADO CAIXA)	SINAPI	MES	1,00000000	R\$ 2,29	R\$ 2,29
00040864	SEGURO - MENSALISTA (COLETADO CAIXA - ENCARGOS COMPLEMENTARES)	SINAPI	MES	1,00000000	R\$ 7,31	R\$ 7,31
TOTAL Encargos Complementares:						R\$ 401,91

Mão de Obra		FORTE	UNID	COEFICIENTE	PREÇO UNITÁRIO	TOTAL
00040811	ENGENHEIRO CIVIL DE OBRA JUNIOR (MENSALISTA)	SINAPI	MES	1,00000000	R\$ 19.260,25	R\$ 19.260,25

TOTAL Mão de Obra:	R\$ 19.260,25
TOTAL Serviço:	R\$ 244,79
VALOR:	R\$ 19.906,95

Serviço	FONTE	UNID	COEFICIENTE	PREÇO UNITÁRIO	TOTAL
95415	CURSO DE CAPACITAÇÃO PARA ENGENHEIRO CIVIL DE OBRA JÚNIOR (ENCARGOS COMPLEMENTARES) - MENSALISTA	SINAPI	MES	1,00000000	R\$ 244,79

1.1.2.2. 94295 MESTRE DE OBRAS COM ENCARGOS COMPLEMENTARES (MES)

Encargos Complementares	FONTE	UNID	COEFICIENTE	PREÇO UNITÁRIO	TOTAL
00043499	EPI - FAMILIA ENCARREGADO GERAL - MENSALISTA (ENCARGOS COMPLEMENTARES - COLETADO CAIXA)	SINAPI	MES	1,00000000	R\$ 236,16
00040863	EXAMES - MENSALISTA (COLETADO CAIXA - ENCARGOS COMPLEMENTARES)	SINAPI	MES	1,00000000	R\$ 252,08
00043475	FERRAMENTAS - FAMILIA ENCARREGADO GERAL - MENSALISTA (ENCARGOS COMPLEMENTARES - COLETADO CAIXA)	SINAPI	MES	1,00000000	R\$ 18,73
00040864	SEGURO - MENSALISTA (COLETADO CAIXA - ENCARGOS COMPLEMENTARES)	SINAPI	MES	1,00000000	R\$ 7,31
TOTAL Encargos Complementares:					R\$ 514,28

Mão de Obra	FONTE	UNID	COEFICIENTE	PREÇO UNITÁRIO	TOTAL
140819	MESTRE DE OBRAS (MENSALISTA)	SINAPI	MES	1,00000000	R\$ 6.275,52
TOTAL Mão de Obra:					R\$ 6.275,52

Serviço	FONTE	UNID	COEFICIENTE	PREÇO UNITÁRIO	TOTAL
95423	CURSO DE CAPACITAÇÃO PARA MESTRE DE OBRAS (ENCARGOS COMPLEMENTARES) - MENSALISTA	SINAPI	MES	1,00000000	R\$ 114,59
TOTAL Serviço:					R\$ 114,59
VALOR:					R\$ 6.904,39

1.1.2.3. 100534 TECNICO DE EDIFICACOES COM ENCARGOS COMPLEMENTARES (MES)

Encargos Complementares	FONTE	UNID	COEFICIENTE	PREÇO UNITÁRIO	TOTAL
00043494	EPI - FAMILIA ALMOXARIFE - MENSALISTA (ENCARGOS COMPLEMENTARES - COLETADO CAIXA)	SINAPI	MES	1,00000000	R\$ 148,04
00040863	EXAMES - MENSALISTA (COLETADO CAIXA - ENCARGOS COMPLEMENTARES)	SINAPI	MES	1,00000000	R\$ 252,08
00043470	FERRAMENTAS - FAMILIA ALMOXARIFE - MENSALISTA (ENCARGOS COMPLEMENTARES - COLETADO CAIXA)	SINAPI	MES	1,00000000	R\$ 10,89
140864	SEGURO - MENSALISTA (COLETADO CAIXA - ENCARGOS COMPLEMENTARES)	SINAPI	MES	1,00000000	R\$ 7,31
TOTAL Encargos Complementares:					R\$ 418,32

Mão de Obra	FONTE	UNID	COEFICIENTE	PREÇO UNITÁRIO	TOTAL
00040946	TECNICO DE EDIFICACOES (MENSALISTA)	SINAPI	MES	1,00000000	R\$ 5.135,32
TOTAL Mão de Obra:					R\$ 5.135,32

Serviço	FONTE	UNID	COEFICIENTE	PREÇO UNITÁRIO	TOTAL
100536	CURSO DE CAPACITAÇÃO PARA TECNICO DE EDIFICACOES (ENCARGOS COMPLEMENTARES) - MENSALISTA	SINAPI	MES	1,00000000	R\$ 79,54
TOTAL Serviço:					R\$ 79,54
VALOR:					R\$ 5.633,18

1.2.1.1. 103689 FORNECIMENTO E INSTALAÇÃO DE PLACA DE OBRA COM CHAPA GALVANIZADA E ESTRUTURA DE MADEIRA. AF_03/2022_PS (M2)

Material	FONTE	UNID	COEFICIENTE	PREÇO UNITÁRIO	TOTAL
00004813	PLACA DE OBRA (PARA CONSTRUCAO CIVIL) EM CHAPA GALVANIZADA *N. 22*, ADESIVADA, DE *2,4 X 1,2* M (SEM POSTES PARA FIXACAO)	SINAPI	M2	1,00000000	R\$ 207,63
00005065	PREGO DE ACO POLIDO COM CABECA 10 X 10 (7/8 X 17)	SINAPI	KG	0,01130000	R\$ 20,78

00005069	PREGO DE ACO POLIDO COM CABECA 17 X 27 (2 1/2 X 11)	SINAPI	KG	0,01320000	R\$ 11,13	R\$ 0,15
00004509	SARRAFO *2,5 X 10* CM EM PINUS, MISTA OU EQUIVALENTE DA REGIAO - BRUTA	SINAPI	M	3,20830000	R\$ 4,74	R\$ 15,21
					TOTAL Material:	R\$ 223,22

Mão de Obra com Encargos Complementares		FORNTE	UNID	COEFICIENTE	PREÇO UNITÁRIO	TOTAL
88262	CARPINTEIRO DE FORMAS COM ENCARGOS COMPLEMENTARES	SINAPI	H	0,37290000	R\$ 27,54	R\$ 10,27
88316	SERVENTE COM ENCARGOS COMPLEMENTARES	SINAPI	H	1,11860000	R\$ 21,17	R\$ 23,68
					TOTAL Mão de Obra com Encargos Complementares:	R\$ 33,95

Serviço		FORNTE	UNID	COEFICIENTE	PREÇO UNITÁRIO	TOTAL
102234	PINTURA IMUNIZANTE PARA MADEIRA, 2 DEMÃOS. AF_01/2021	SINAPI	M2	0,50000000	R\$ 22,06	R\$ 11,03
					TOTAL Serviço:	R\$ 11,03
					VALOR:	R\$ 268,20

1.2.1.2. 00010527 LOCAÇÃO DE ANDAIME METALICO TUBULAR DE ENCAIXE, TIPO DE TORRE, CADA PAINEL COM LARGURA DE 1 ATE 1,5 M E ALTURA DE *1,00* M, INCLUINDO DIAGONAL, BARRAS DE LIGACAO, SAPATAS OU RODIZIOS E DEMAIS ITENS NECESSARIOS A MONTAGEM (NAO INCLUI INSTALACAO) (MXMES)

Equipamento		FORNTE	UNID	COEFICIENTE	PREÇO UNITÁRIO	TOTAL
00010527	LOCAÇÃO DE ANDAIME METALICO TUBULAR DE ENCAIXE, TIPO DE TORRE, CADA PAINEL COM LARGURA DE 1 ATE 1,5 M E ALTURA DE *1,00* M, INCLUINDO DIAGONAL, BARRAS DE LIGACAO, SAPATAS OU RODIZIOS E DEMAIS ITENS NECESSARIOS A MONTAGEM (NAO INCLUI INSTALACAO)	SINAPI	MXMES	1,00000000	R\$ 17,78	R\$ 17,78
					TOTAL Equipamento:	R\$ 17,78
					VALOR:	R\$ 17,78

1.2.1.3. 97064 MONTAGEM E DESMONTAGEM DE ANDAIME TUBULAR TIPO TORRE (EXCLUSIVE ANDAIME E LIMPEZA). AF_11/2017 (M)

Mão de Obra com Encargos Complementares		FORNTE	UNID	COEFICIENTE	PREÇO UNITÁRIO	TOTAL
88278	MONTADOR DE ESTRUTURA METÁLICA COM ENCARGOS COMPLEMENTARES	SINAPI	H	0,50000000	R\$ 24,68	R\$ 12,34
88316	SERVENTE COM ENCARGOS COMPLEMENTARES	SINAPI	H	0,10000000	R\$ 21,17	R\$ 2,12
					TOTAL Mão de Obra com Encargos Complementares:	R\$ 14,46

Serviço		FORNTE	UNID	COEFICIENTE	PREÇO UNITÁRIO	TOTAL
100251	TRANSPORTE HORIZONTAL MANUAL, DE TUBO DE AÇO CARBONO LEVE OU MÉDIO, PRETO OU GALVANIZADO, COM DIÂMETRO MAIOR QUE 32 MM E MENOR OU IGUAL A 65 MM (UNIDADE: MXKM). AF_07/2019	SINAPI	MXKM	0,40200000	R\$ 12,95	R\$ 5,21
					TOTAL Serviço:	R\$ 5,21
					VALOR:	R\$ 19,65

1.2.1.4. 93207 EXECUÇÃO DE ESCRITÓRIO EM CANTEIRO DE OBRA EM CHAPA DE MADEIRA COMPENSADA, NÃO INCLUSO MOBILIÁRIO E EQUIPAMENTOS. AF_02/2016 (M2)

Material		FORNTE	UNID	COEFICIENTE	PREÇO UNITÁRIO	TOTAL
00010886	EXTINTOR DE INCENDIO PORTATIL COM CARGA DE AGUA PRESSURIZADA DE 10 L, CLASSE A	SINAPI	UN	0,01930000	R\$ 203,47	R\$ 3,93
00010891	EXTINTOR DE INCENDIO PORTATIL COM CARGA DE PO QUIMICO SECO (PQS) DE 4 KG, CLASSE BC	SINAPI	UN	0,01930000	R\$ 196,76	R\$ 3,80
00003080	FECHADURA ESPELHO PARA PORTA EXTERNA, EM ACO INOX (MAQUINA, TESTA E CONTRA-TESTA) E EM ZAMAC (MACANETA, LINGUETA E TRINCOS) COM ACABAMENTO CROMADO, MAQUINA DE 40 MM, INCLUINDO CHAVE TIPO CILINDRO	SINAPI	CJ	0,05780000	R\$ 55,56	R\$ 3,21
00003097	FECHADURA ROSETA REDONDA PARA PORTA DE BANHEIRO, EM ACO INOX (MAQUINA, TESTA E CONTRA-TESTA) E EM ZAMAC (MACANETA, LINGUETA E TRINCOS) COM ACABAMENTO CROMADO, MAQUINA DE 40 MM, INCLUINDO CHAVE TIPO TRANQUETA	SINAPI	CJ	0,03850000	R\$ 62,20	R\$ 2,39
00011587	PORRO DE PVC LISO, BRANCO, REGUA DE 10 CM, ESPESSURA DE 8 MM A 10 MM (COM COLOCACAO / SEM ESTRUTURA METALICA)	SINAPI	M2	0,99380000	R\$ 69,56	R\$ 69,13

Serviço	FONTE	UNID	COEFICIENTE	PREÇO UNITÁRIO	TOTAL
89173 (COMPOSIÇÃO REPRESENTATIVA) DO SERVIÇO DE EMBOÇO/MASSA ÚNICA, APLICADO MANUALMENTE, TRAÇO 1:2:8, EM BETONEIRA DE 400L, PAREDES INTERNAS, COM EXECUÇÃO DE TALISCAS, EDIFICAÇÃO HABITACIONAL UNIFAMILIAR (CASAS) E EDIFICAÇÃO PÚBLICA PADRÃO. AF_12/2014	SINAPI	M2	0,20470000	R\$ 37,26	R\$ 7,63
89171 (COMPOSIÇÃO REPRESENTATIVA) DO SERVIÇO DE REVESTIMENTO CERÂMICO PARA PISO COM PLACAS TIPO ESMALTADA EXTRA DE DIMENSÕES 35X35 CM, PARA EDIFICAÇÃO HABITACIONAL UNIFAMILIAR (CASA) E EDIFICAÇÃO PÚBLICA PADRÃO. AF_11/2014	SINAPI	M2	0,08060000	R\$ 42,66	R\$ 3,44
101165 ALVENARIA DE EMBASAMENTO COM BLOCO ESTRUTURAL DE CONCRETO, DE 14X19X29CM E ARGAMASSA DE ASSENTAMENTO COM PREPARO EM BETONEIRA. AF_05/2020	SINAPI	M3	0,02390000	R\$ 899,26	R\$ 21,49
103328 ALVENARIA DE VEDAÇÃO DE BLOCOS CERÂMICOS FURADOS NA HORIZONTAL DE 9X19X19 CM (ESPESSURA 9 CM) E ARGAMASSA DE ASSENTAMENTO COM PREPARO EM BETONEIRA. AF_12/2021	SINAPI	M2	0,10230000	R\$ 80,83	R\$ 8,27
86934 BANCADA DE MÁRMORE SINTÉTICO 120 X 60CM, COM CUBA INTEGRADA, INCLUSO SIFÃO TIPO FLEXÍVEL EM PVC, VÁLVULA EM PLÁSTICO CROMADO TIPO AMERICANA E TORNEIRA CROMADA LONGA, DE PAREDE, PADRÃO POPULAR - FORNECIMENTO E INSTALAÇÃO. AF_01/2020	SINAPI	UN	0,01930000	R\$ 345,75	R\$ 6,67
91924 CABO DE COBRE FLEXÍVEL ISOLADO, 1,5 MM², ANTI-CHAMA 450/750 V, PARA CIRCUITOS TERMINAIS - FORNECIMENTO E INSTALAÇÃO. AF_03/2023	SINAPI	M	1,41650000	R\$ 2,57	R\$ 3,64
92981 CABO DE COBRE FLEXÍVEL ISOLADO, 16 MM², ANTI-CHAMA 450/750 V, PARA DISTRIBUIÇÃO - FORNECIMENTO E INSTALAÇÃO. AF_12/2015	SINAPI	M	0,19270000	R\$ 12,44	R\$ 2,40
91926 CABO DE COBRE FLEXÍVEL ISOLADO, 2,5 MM², ANTI-CHAMA 450/750 V, PARA CIRCUITOS TERMINAIS - FORNECIMENTO E INSTALAÇÃO. AF_03/2023	SINAPI	M	3,46890000	R\$ 3,70	R\$ 12,83
91928 CABO DE COBRE FLEXÍVEL ISOLADO, 4 MM², ANTI-CHAMA 450/750 V, PARA CIRCUITOS TERMINAIS - FORNECIMENTO E INSTALAÇÃO. AF_03/2023	SINAPI	M	2,02350000	R\$ 5,64	R\$ 11,41
98283 CABO TELEFÔNICO CCI-50 4 PARES, SEM BLINDAGEM, INSTALADO EM DISTRIBUIÇÃO DE EDIFICAÇÃO RESIDENCIAL - FORNECIMENTO E INSTALAÇÃO. AF_11/2019	SINAPI	M	0,61670000	R\$ 9,21	R\$ 5,68
100556 CAIXA DE PASSAGEM PARA TELEFONE 15X15X10CM (SOBREPOR), FORNECIMENTO E INSTALACAO. AF_11/2019	SINAPI	UN	0,01930000	R\$ 32,77	R\$ 0,63
97886 CAIXA ENTERRADA ELÉTRICA RETANGULAR, EM ALVENARIA COM TIJOLOS CERÂMICOS MACIÇOS, FUNDO COM BRITA, DIMENSÕES INTERNAS: 0,3X0,3X0,3 M. AF_12/2020	SINAPI	UN	0,03850000	R\$ 150,82	R\$ 5,81
97906 CAIXA ENTERRADA HIDRÁULICA RETANGULAR, EM ALVENARIA COM BLOCOS DE CONCRETO, DIMENSÕES INTERNAS: 0,6X0,6X0,6 M PARA REDE DE ESGOTO. AF_12/2020	SINAPI	UN	0,01930000	R\$ 419,30	R\$ 8,09
1937 CAIXA OCTOGONAL 3" X 3", PVC, INSTALADA EM LAJE - FORNECIMENTO E INSTALAÇÃO. AF_03/2023	SINAPI	UN	0,17340000	R\$ 14,82	R\$ 2,57
89482 CAIXA SIFONADA, PVC, DN 100 X 100 X 50 MM, FORNECIDA E INSTALADA EM RAMAIS DE ENCAMINHAMENTO DE ÁGUA PLUVIAL. AF_06/2022	SINAPI	UN	0,03850000	R\$ 35,98	R\$ 1,39
87885 CHAPISCO APLICADO NO TETO OU EM ALVENARIA E ESTRUTURA, COM ROLO PARA TEXTURA ACRÍLICA. ARGAMASSA INDUSTRIALIZADA COM PREPARO EM MISTURADOR 300 KG. AF_10/2022	SINAPI	M2	0,20470000	R\$ 9,95	R\$ 2,04
90466 CHUMBAMENTO LINEAR EM ALVENARIA PARA RAMAIS/DISTRIBUIÇÃO DE INSTALAÇÕES HIDRÁULICAS COM DIÂMETROS MENORES OU IGUAIS A 40 MM. AF_09/2023	SINAPI	M	0,10020000	R\$ 14,82	R\$ 1,48
95805 CONDULETE DE PVC, TIPO B, PARA ELETRODUTO DE PVC SOLDÁVEL DN 25 MM (3/4"), APARENTE - FORNECIMENTO E INSTALAÇÃO. AF_10/2022	SINAPI	UN	0,28910000	R\$ 20,99	R\$ 6,07
95811 CONDULETE DE PVC, TIPO LB, PARA ELETRODUTO DE PVC SOLDÁVEL DN 25 MM (3/4"), APARENTE - FORNECIMENTO E INSTALAÇÃO. AF_10/2022	SINAPI	UN	0,13490000	R\$ 17,10	R\$ 2,31
91911 CURVA 90 GRAUS PARA ELETRODUTO, PVC, ROSCÁVEL, DN 20 MM (1/2"), PARA CIRCUITOS TERMINAIS, INSTALADA EM PAREDE - FORNECIMENTO E INSTALAÇÃO. AF_03/2023	SINAPI	UN	0,19270000	R\$ 16,09	R\$ 3,10
89748 CURVA CURTA 90 GRAUS, PVC, SERIE NORMAL, ESGOTO PREDIAL, DN 100 MM, JUNTA ELÁSTICA, FORNECIDO E INSTALADO EM RAMAL DE DESCARGA OU RAMAL DE ESGOTO SANITÁRIO. AF_08/2022	SINAPI	UN	0,05780000	R\$ 39,21	R\$ 2,27

101891	DISJUNTOR MONOPOLAR TIPO NEMA, CORRENTE NOMINAL DE 35 ATÉ 50A - FORNECIMENTO E INSTALAÇÃO. AF_10/2020	SINAPI	UN	0,17340000	R\$ 21,55	R\$ 3,74
91862	ELETRODUTO RÍGIDO ROSCÁVEL, PVC, DN 20 MM (1/2"), PARA CIRCUITOS TERMINAIS, INSTALADO EM FORRO - FORNECIMENTO E INSTALAÇÃO. AF_03/2023	SINAPI	M	0,53000000	R\$ 8,35	R\$ 4,43
91870	ELETRODUTO RÍGIDO ROSCÁVEL, PVC, DN 20 MM (1/2"), PARA CIRCUITOS TERMINAIS, INSTALADO EM PAREDE - FORNECIMENTO E INSTALAÇÃO. AF_03/2023	SINAPI	M	1,73440000	R\$ 11,29	R\$ 19,58
93354	ESCAVAÇÃO MANUAL DE VALA COM PROFUNDIDADE MENOR OU IGUAL A 1,30 M. AF_02/2021	SINAPI	M3	0,02330000	R\$ 83,74	R\$ 1,95
91170	FIXAÇÃO DE TUBOS HORIZONTAIS DE PVC ÁGUA, PVC ESGOTO, PVC ÁGUA PLUVIAL, CPVC, PPR, COBRE OU AÇO, DIÂMETROS MENORES OU IGUAIS A 40 MM, COM ABRAÇADEIRA METÁLICA RÍGIDA TIPO U PERFIL 1 1/4, FIXADA EM PERFILADO EM LAJE. AF_09/2023_PS	SINAPI	M	0,53000000	R\$ 11,37	R\$ 6,03
91173	FIXAÇÃO DE TUBOS VERTICAIS DE PVC ÁGUA, PVC ESGOTO, PVC ÁGUA PLUVIAL, CPVC, PPR, COBRE OU AÇO, DIÂMETROS MENORES OU IGUAIS A 40 MM, COM ABRAÇADEIRA METÁLICA RÍGIDA TIPO U PERFIL 1 1/4, FIXADA EM PERFILADO EM PAREDE. AF_09/2023_PS	SINAPI	M	1,73440000	R\$ 4,24	R\$ 7,35
96985	HASTE DE ATERRAMENTO, DIÂMETRO 5/8", COM 3 METROS - FORNECIMENTO E INSTALAÇÃO. AF_08/2023	SINAPI	UN	0,03850000	R\$ 70,49	R\$ 2,71
92023	INTERRUPTOR SIMPLES (1 MÓDULO) COM 1 TOMADA DE EMBUTIR 2P+T 10 A, INCLUINDO SUPORTE E PLACA - FORNECIMENTO E INSTALAÇÃO. AF_03/2023	SINAPI	UN	0,13490000	R\$ 46,61	R\$ 6,29
94559	JANELA DE AÇO TIPO BASCULANTE PARA VIDROS, COM BATENTE, FERRAGENS E PINTURA ANTICORROSIVA. EXCLUSIVE VIDROS, ACABAMENTO, ALIZAR E CONTRAMARCO. FORNECIMENTO E INSTALAÇÃO. AF_12/2019	SINAPI	M2	0,02890000	R\$ 584,21	R\$ 16,88
100665	JANELA DE MADEIRA - CEDRINHO/ANGELIM OU EQUIVALENTE DA REGIÃO - DE ABRIR COM 4 FOLHAS (2 VENEZIANAS E 2 GUILHOTINAS PARA VIDRO), COM BATENTE, ALIZAR E FERRAGENS. EXCLUSIVE VIDROS, ACABAMENTO E CONTRAMARCO. FORNECIMENTO E INSTALAÇÃO. AF_12/2019	SINAPI	M2	0,09640000	R\$ 443,57	R\$ 42,76
89726	JOELHO 45 GRAUS, PVC, SERIE NORMAL, ESGOTO PREDIAL, DN 40 MM, JUNTA SOLDÁVEL, FORNECIDO E INSTALADO EM RAMAL DE DESCARGA OU RAMAL DE ESGOTO SANITÁRIO. AF_08/2022	SINAPI	UN	0,05780000	R\$ 9,47	R\$ 0,55
89724	JOELHO 90 GRAUS, PVC, SERIE NORMAL, ESGOTO PREDIAL, DN 40 MM, JUNTA SOLDÁVEL, FORNECIDO E INSTALADO EM RAMAL DE DESCARGA OU RAMAL DE ESGOTO SANITÁRIO. AF_08/2022	SINAPI	UN	0,07710000	R\$ 9,27	R\$ 0,71
89731	JOELHO 90 GRAUS, PVC, SERIE NORMAL, ESGOTO PREDIAL, DN 50 MM, JUNTA ELÁSTICA, FORNECIDO E INSTALADO EM RAMAL DE DESCARGA OU RAMAL DE ESGOTO SANITÁRIO. AF_08/2022	SINAPI	UN	0,01930000	R\$ 14,39	R\$ 0,28
97611	LÂMPADA COMPACTA FLUORESCENTE DE 15 W, BASE E27 - FORNECIMENTO E INSTALAÇÃO. AF_02/2020	SINAPI	UN	0,03850000	R\$ 22,12	R\$ 0,85
97612	LÂMPADA COMPACTA FLUORESCENTE DE 20 W, BASE E27 - FORNECIMENTO E INSTALAÇÃO. AF_02/2020	SINAPI	UN	0,03850000	R\$ 24,08	R\$ 0,93
95240	LASTRO DE CONCRETO MAGRO, APLICADO EM PISOS, LAJES SOBRE SOLO OU RADIERS, ESPESSURA DE 3 CM. AF_07/2016	SINAPI	M2	0,00540000	R\$ 17,91	R\$ 1,00
95241	LASTRO DE CONCRETO MAGRO, APLICADO EM PISOS, LAJES SOBRE SOLO OU RADIERS, ESPESSURA DE 5 CM. AF_07/2016	SINAPI	M2	1,35590000	R\$ 29,85	R\$ 40,47
86943	LAVATÓRIO LOUÇA BRANCA SUSPENSO, 29,5 X 39CM OU EQUIVALENTE, PADRÃO POPULAR, INCLUSO SIFÃO FLEXÍVEL EM PVC, VÁLVULA E ENGATE FLEXÍVEL 30CM EM PLÁSTICO E TORNEIRA CROMADA DE MESA, PADRÃO POPULAR - FORNECIMENTO E INSTALAÇÃO. AF_01/2020	SINAPI	UN	0,03850000	R\$ 224,97	R\$ 8,66
97586	LUMINÁRIA TIPO CALHA, DE SOBREPOR, COM 2 LÂMPADAS TUBULARES FLUORESCENTES DE 36 W, COM REATOR DE PARTIDA RÁPIDA - FORNECIMENTO E INSTALAÇÃO. AF_02/2020	SINAPI	UN	0,11560000	R\$ 146,81	R\$ 16,97
97593	LUMINÁRIA TIPO SPOT, DE SOBREPOR, COM 1 LÂMPADA FLUORESCENTE DE 15 W, SEM REATOR - FORNECIMENTO E INSTALAÇÃO. AF_02/2020	SINAPI	UN	0,07710000	R\$ 133,90	R\$ 10,32
87548	MASSA ÚNICA, PARA RECEBIMENTO DE PINTURA, EM ARGAMASSA TRAÇO 1:2:8, PREPARO MANUAL, APLICADA MANUALMENTE EM FACES INTERNAS DE PAREDES, ESPESSURA DE 10MM, COM EXECUÇÃO DE TALISCAS. AF_06/2014	SINAPI	M2	0,03850000	R\$ 26,25	R\$ 1,01
98445	PAREDE DE MADEIRA COMPENSADA PARA CONSTRUÇÃO TEMPORÁRIA EM CHAPA SIMPLES, EXTERNA, COM ÁREA LÍQUIDA MAIOR OU IGUAL A 6 M², COM VÃO. AF_05/2018	SINAPI	M2	0,46540000	R\$ 150,31	R\$ 69,95

98441	PAREDE DE MADEIRA COMPENSADA PARA CONSTRUÇÃO TEMPORÁRIA EM CHAPA SIMPLES, EXTERNA, COM ÁREA LÍQUIDA MAIOR OU IGUAL A 6 M², SEM VÃO. AF_05/2018	SINAPI	M2	0,29790000	R\$ 123,12	R\$ 36,68
98446	PAREDE DE MADEIRA COMPENSADA PARA CONSTRUÇÃO TEMPORÁRIA EM CHAPA SIMPLES, EXTERNA, COM ÁREA LÍQUIDA MENOR QUE 6 M², COM VÃO. AF_05/2018	SINAPI	M2	0,36290000	R\$ 196,87	R\$ 71,44
98442	PAREDE DE MADEIRA COMPENSADA PARA CONSTRUÇÃO TEMPORÁRIA EM CHAPA SIMPLES, EXTERNA, COM ÁREA LÍQUIDA MENOR QUE 6 M², SEM VÃO. AF_05/2018	SINAPI	M2	0,34290000	R\$ 126,51	R\$ 43,38
98447	PAREDE DE MADEIRA COMPENSADA PARA CONSTRUÇÃO TEMPORÁRIA EM CHAPA SIMPLES, INTERNA, COM ÁREA LÍQUIDA MAIOR OU IGUAL A 6 M², COM VÃO. AF_05/2018	SINAPI	M2	0,24700000	R\$ 125,45	R\$ 30,99
98443	PAREDE DE MADEIRA COMPENSADA PARA CONSTRUÇÃO TEMPORÁRIA EM CHAPA SIMPLES, INTERNA, COM ÁREA LÍQUIDA MAIOR OU IGUAL A 6 M², SEM VÃO. AF_05/2018	SINAPI	M2	0,15810000	R\$ 105,20	R\$ 16,63
98448	PAREDE DE MADEIRA COMPENSADA PARA CONSTRUÇÃO TEMPORÁRIA EM CHAPA SIMPLES, INTERNA, COM ÁREA LÍQUIDA MENOR QUE 6 M², COM VÃO. AF_05/2018	SINAPI	M2	0,19260000	R\$ 161,15	R\$ 31,04
98444	PAREDE DE MADEIRA COMPENSADA PARA CONSTRUÇÃO TEMPORÁRIA EM CHAPA SIMPLES, INTERNA, COM ÁREA LÍQUIDA MENOR QUE 6 M², SEM VÃO. AF_05/2018	SINAPI	M2	0,18200000	R\$ 107,61	R\$ 19,59
88489	PINTURA LÁTEX ACRÍLICA PREMIUM, APLICAÇÃO MANUAL EM PAREDES, DUAS DEMÃOS. AF_04/2023	SINAPI	M2	4,49760000	R\$ 10,73	R\$ 48,26
89957	PONTO DE CONSUMO TERMINAL DE ÁGUA FRIA (SUBRAMAL) COM TUBULAÇÃO DE PVC, DN 25 MM, INSTALADO EM RAMAL DE ÁGUA, INCLUSOS RASGO E CHUMBAMENTO EM ALVENARIA. AF_12/2014	SINAPI	UN	0,09640000	R\$ 132,63	R\$ 12,79
90820	PORTA DE MADEIRA PARA PINTURA, SEMI-OCA (LEVE OU MÉDIA), 60X210CM, ESPESSURA DE 3,5CM, INCLUSO DOBRADIÇAS - FORNECIMENTO E INSTALAÇÃO. AF_12/2019	SINAPI	UN	0,03850000	R\$ 298,92	R\$ 11,51
90822	PORTA DE MADEIRA PARA PINTURA, SEMI-OCA (LEVE OU MÉDIA), 80X210CM, ESPESSURA DE 3,5CM, INCLUSO DOBRADIÇAS - FORNECIMENTO E INSTALAÇÃO. AF_12/2019	SINAPI	UN	0,05780000	R\$ 326,29	R\$ 18,86
91341	PORTA EM ALUMÍNIO DE ABRIR TIPO VENEZIANA COM GUARNIÇÃO, FIXAÇÃO COM PARAFUSOS - FORNECIMENTO E INSTALAÇÃO. AF_12/2019	SINAPI	M2	0,03240000	R\$ 622,87	R\$ 20,18
101875	QUADRO DE DISTRIBUIÇÃO DE ENERGIA EM CHAPA DE AÇO GALVANIZADO, DE EMBUTIR, COM BARRAMENTO TRIFÁSICO, PARA 12 DISJUNTORES DIN 100A - FORNECIMENTO E INSTALAÇÃO. AF_10/2020	SINAPI	UN	0,01930000	R\$ 273,30	R\$ 5,27
90443	RASGO LINEAR MANUAL EM ALVENARIA, PARA RAMAIS/ DISTRIBUIÇÃO DE INSTALAÇÕES HIDRÁULICAS, DIÂMETROS MENORES OU IGUAIS A 40 MM. AF_09/2023	SINAPI	M	0,10020000	R\$ 7,79	R\$ 0,78
93382	REATERRO MANUAL DE VALAS, COM COMPACTADOR DE SOLOS DE PERCUSSÃO. AF_08/2023	SINAPI	M3	0,00600000	R\$ 25,89	R\$ 0,16
91945	SUPORTE PARAFUSADO COM PLACA DE ENCAIXE 4" X 2" ALTO (2,00 M DO PISO) PARA PONTO ELÉTRICO - FORNECIMENTO E INSTALAÇÃO. AF_03/2023	SINAPI	UN	0,05780000	R\$ 13,06	R\$ 0,75
89796	TE, PVC, SERIE NORMAL, ESGOTO PREDIAL, DN 100 X 100 MM, JUNTA ELÁSTICA, FORNECIDO E INSTALADO EM RAMAL DE DESCARGA OU RAMAL DE ESGOTO SANITÁRIO. AF_08/2022	SINAPI	UN	0,03850000	R\$ 40,52	R\$ 1,56
89784	TE, PVC, SERIE NORMAL, ESGOTO PREDIAL, DN 50 X 50 MM, JUNTA ELÁSTICA, FORNECIDO E INSTALADO EM RAMAL DE DESCARGA OU RAMAL DE ESGOTO SANITÁRIO. AF_08/2022	SINAPI	UN	0,05780000	R\$ 23,03	R\$ 1,33
94210	TELHAMENTO COM TELHA ONDULADA DE FIBROCIMENTO E = 6 MM, COM RECOBRIMENTO LATERAL DE 1/4 DE ONDA PARA TELHADO COM INCLINAÇÃO MÁXIMA DE 10°, COM ATÉ 2 ÁGUAS, INCLUSO IÇAMENTO. AF_07/2019	SINAPI	M2	1,36210000	R\$ 55,19	R\$ 75,17
92000	TOMADA BAIXA DE EMBUTIR (1 MÓDULO), 2P+T 10 A, INCLUINDO SUPORTE E PLACA - FORNECIMENTO E INSTALAÇÃO. AF_03/2023	SINAPI	UN	0,07710000	R\$ 28,68	R\$ 2,21
92008	TOMADA BAIXA DE EMBUTIR (2 MÓDULOS), 2P+T 10 A, INCLUINDO SUPORTE E PLACA - FORNECIMENTO E INSTALAÇÃO. AF_03/2023	SINAPI	UN	0,15420000	R\$ 44,07	R\$ 6,80
92543	TRAMA DE MADEIRA COMPOSTA POR TERÇAS PARA TELHADOS DE ATÉ 2 ÁGUAS PARA TELHA ONDULADA DE FIBROCIMENTO, METÁLICA, PLÁSTICA OU TERMOACÚSTICA, INCLUSO TRANSPORTE VERTICAL. AF_07/2019	SINAPI	M2	1,36210000	R\$ 19,24	R\$ 26,21
89714	TUBO PVC, SERIE NORMAL, ESGOTO PREDIAL, DN 100 MM, FORNECIDO E INSTALADO EM RAMAL DE DESCARGA OU RAMAL DE ESGOTO SANITÁRIO. AF_08/2022	SINAPI	M	0,14720000	R\$ 35,58	R\$ 5,24
89711	TUBO PVC, SERIE NORMAL, ESGOTO PREDIAL, DN 40 MM, FORNECIDO E INSTALADO EM RAMAL DE DESCARGA OU RAMAL DE ESGOTO SANITÁRIO. AF_08/2022	SINAPI	M	0,13880000	R\$ 20,37	R\$ 2,83

89712	TUBO PVC, SERIE NORMAL, ESGOTO PREDIAL, DN 50 MM, FORNECIDO E INSTALADO EM RAMAL DE DESCARGA OU RAMAL DE ESGOTO SANITÁRIO. AF_08/2022	SINAPI	M	0,12530000	R\$ 25,56	R\$ 3,20
88888	VASO SANITÁRIO SIFONADO COM CAIXA ACOPLADA LOUÇA BRANCA - FORNECIMENTO E INSTALAÇÃO. AF_01/2020	SINAPI	UN	0,03850000	R\$ 437,98	R\$ 16,86
					TOTAL Serviço:	R\$ 891,46
					VALOR:	R\$ 973,92

2.1.5. 93208 EXECUÇÃO DE ALMOXARIFADO EM CANTEIRO DE OBRA EM CHAPA DE MADEIRA COMPENSADA, INCLUSO PRATELEIRAS.
AF_02/2016 (M2)

Material	FORTE	UNID	COEFICIENTE	PREÇO UNITÁRIO	TOTAL	
00004513	CAIBRO 5 X 5 CM EM PINUS, MISTA OU EQUIVALENTE DA REGIAO - BRUTA	SINAPI	M	3,48440000	R\$ 6,58	R\$ 22,93
00010886	EXTINTOR DE INCENDIO PORTATIL COM CARGA DE AGUA PRESSURIZADA DE 10 L, CLASSE A	SINAPI	UN	0,02520000	R\$ 203,47	R\$ 5,13
00010891	EXTINTOR DE INCENDIO PORTATIL COM CARGA DE PO QUIMICO SECO (PQS) DE 4 KG, CLASSE BC	SINAPI	UN	0,02520000	R\$ 196,76	R\$ 4,96
00011455	FERROLHO COM FECHO / TRINCO REDONDO, EM ACO GALVANIZADO / ZINCADO, DE SOBREPOR, COM COMPRIMENTO DE 8" E ESPESSURA MINIMA DA CHAPA DE 1,50 MM	SINAPI	UN	0,02520000	R\$ 15,23	R\$ 0,38
00011587	FORRO DE PVC LISO, BRANCO, REGUA DE 10 CM, ESPESSURA DE 8 MM A 10 MM (COM COLOCACAO / SEM ESTRUTURA METALICA)	SINAPI	M2	1,00000000	R\$ 69,56	R\$ 69,56
00006193	TABUA NAO APARELHADA *2,5 X 20* CM, EM MACARANDUBA/MASSARANDUBA, ANGELIM OU EQUIVALENTE DA REGIAO - BRUTA	SINAPI	M	3,91740000	R\$ 14,67	R\$ 57,47
					TOTAL Material:	R\$ 160,43

Mão de Obra com Encargos Complementares	FORTE	UNID	COEFICIENTE	PREÇO UNITÁRIO	TOTAL	
88262	CARPINTEIRO DE FORMAS COM ENCARGOS COMPLEMENTARES	SINAPI	H	0,97940000	R\$ 27,54	R\$ 26,97
					TOTAL Mão de Obra com Encargos Complementares:	R\$ 26,97

Serviço	FORTE	UNID	COEFICIENTE	PREÇO UNITÁRIO	TOTAL	
101165	ALVENARIA DE EMBASAMENTO COM BLOCO ESTRUTURAL DE CONCRETO, DE 14X19X29CM E ARGAMASSA DE ASSENTAMENTO COM PREPARO EM BETONEIRA. AF_05/2020	SINAPI	M3	0,02690000	R\$ 899,26	R\$ 24,19
91924	CABO DE COBRE FLEXÍVEL ISOLADO, 1,5 MM², ANTI-CHAMA 450/750 V, PARA CIRCUITOS TERMINAIS - FORNECIMENTO E INSTALAÇÃO. AF_03/2023	SINAPI	M	0,62190000	R\$ 2,57	R\$ 1,60
91926	CABO DE COBRE FLEXÍVEL ISOLADO, 2,5 MM², ANTI-CHAMA 450/750 V, PARA CIRCUITOS TERMINAIS - FORNECIMENTO E INSTALAÇÃO. AF_03/2023	SINAPI	M	0,67980000	R\$ 3,70	R\$ 2,52
91937	CAIXA OCTOGONAL 3" X 3", PVC, INSTALADA EM LAJE - FORNECIMENTO E INSTALAÇÃO. AF_03/2023	SINAPI	UN	0,12590000	R\$ 14,82	R\$ 1,87
95805	CONDULETE DE PVC, TIPO B, PARA ELETRODUTO DE PVC SOLDÁVEL DN 25 MM (3/4"), APARENTE - FORNECIMENTO E INSTALAÇÃO. AF_10/2022	SINAPI	UN	0,05040000	R\$ 20,99	R\$ 1,09
95811	CONDULETE DE PVC, TIPO LB, PARA ELETRODUTO DE PVC SOLDÁVEL DN 25 MM (3/4"), APARENTE - FORNECIMENTO E INSTALAÇÃO. AF_10/2022	SINAPI	UN	0,02520000	R\$ 17,10	R\$ 0,43
91911	CURVA 90 GRAUS PARA ELETRODUTO, PVC, ROSCÁVEL, DN 20 MM (1/2"), PARA CIRCUITOS TERMINAIS, INSTALADA EM PAREDE - FORNECIMENTO E INSTALAÇÃO. AF_03/2023	SINAPI	UN	0,07550000	R\$ 16,09	R\$ 1,21
101891	DISJUNTOR MONOPOLAR TIPO NEMA, CORRENTE NOMINAL DE 35 ATÉ 50A - FORNECIMENTO E INSTALAÇÃO. AF_10/2020	SINAPI	UN	0,05040000	R\$ 21,55	R\$ 1,09
91862	ELETRODUTO RÍGIDO ROSCÁVEL, PVC, DN 20 MM (1/2"), PARA CIRCUITOS TERMINAIS, INSTALADO EM FORRO - FORNECIMENTO E INSTALAÇÃO. AF_03/2023	SINAPI	M	0,25180000	R\$ 8,35	R\$ 2,10
91870	ELETRODUTO RÍGIDO ROSCÁVEL, PVC, DN 20 MM (1/2"), PARA CIRCUITOS TERMINAIS, INSTALADO EM PAREDE - FORNECIMENTO E INSTALAÇÃO. AF_03/2023	SINAPI	M	0,22660000	R\$ 11,29	R\$ 2,56
93358	ESCAVAÇÃO MANUAL DE VALA COM PROFUNDIDADE MENOR OU IGUAL A 1,30 M. AF_02/2021	SINAPI	M3	0,02620000	R\$ 83,74	R\$ 2,19
91170	FIXAÇÃO DE TUBOS HORIZONTAIS DE PVC ÁGUA, PVC ESGOTO, PVC ÁGUA PLUVIAL, CPVC, PPR, COBRE OU AÇO, DIÂMETROS MENORES OU IGUAIS A 40 MM, COM ABRAÇADEIRA METÁLICA RÍGIDA TIPO U PERFIL 1 1/4, FIXADA EM PERFILADO EM LAJE. AF_09/2023_PS	SINAPI	M	0,25180000	R\$ 11,37	R\$ 2,86

91173	FIXAÇÃO DE TUBOS VERTICAIS DE PVC ÁGUA, PVC ESGOTO, PVC ÁGUA PLUVIAL, CPVC, PPR, COBRE OU AÇO, DIÂMETROS MENORES OU IGUAIS A 40 MM, COM ABRAÇADEIRA METÁLICA RÍGIDA TIPO U PERFIL 1 1/4, FIXADA EM PERFILADO EM PAREDE. AF_09/2023_PS	SINAPI	M	0,22660000	R\$ 4,24	R\$ 0,96
92025	INTERRUPTOR SIMPLES (1 MÓDULO) COM 2 TOMADAS DE EMBUTIR 2P+T 10 A, INCLUINDO SUPORTE E PLACA - FORNECIMENTO E INSTALAÇÃO. AF_03/2023	SINAPI	UN	0,02520000	R\$ 65,88	R\$ 1,66
94559	JANELA DE AÇO TIPO BASCULANTE PARA VIDROS, COM BATENTE, FERRAGENS E PINTURA ANTICORROSIVA. EXCLUSIVE VIDROS, ACABAMENTO, ALIZAR E CONTRAMARCO. FORNECIMENTO E INSTALAÇÃO. AF_12/2019	SINAPI	M2	0,07550000	R\$ 584,21	R\$ 44,11
97611	LÂMPADA COMPACTA FLUORESCENTE DE 15 W, BASE E27 - FORNECIMENTO E INSTALAÇÃO. AF_02/2020	SINAPI	UN	0,02520000	R\$ 22,12	R\$ 0,56
95240	LASTRO DE CONCRETO MAGRO, APLICADO EM PISOS, LAJES SOBRE SOLO OU RADIERS, ESPESSURA DE 3 CM. AF_07/2016	SINAPI	M2	0,00600000	R\$ 17,91	R\$ 0,11
95241	LASTRO DE CONCRETO MAGRO, APLICADO EM PISOS, LAJES SOBRE SOLO OU RADIERS, ESPESSURA DE 5 CM. AF_07/2016	SINAPI	M2	1,43960000	R\$ 29,85	R\$ 42,97
97586	LUMINÁRIA TIPO CALHA, DE SOBREPOR, COM 2 LÂMPADAS TUBULARES FLUORESCENTES DE 36 W, COM REATOR DE PARTIDA RÁPIDA - FORNECIMENTO E INSTALAÇÃO. AF_02/2020	SINAPI	UN	0,10070000	R\$ 146,81	R\$ 14,78
97593	LUMINÁRIA TIPO SPOT, DE SOBREPOR, COM 1 LÂMPADA FLUORESCENTE DE 15 W, SEM REATOR - FORNECIMENTO E INSTALAÇÃO. AF_02/2020	SINAPI	UN	0,02520000	R\$ 133,90	R\$ 3,37
98445	PAREDE DE MADEIRA COMPENSADA PARA CONSTRUÇÃO TEMPORÁRIA EM CHAPA SIMPLES, EXTERNA, COM ÁREA LÍQUIDA MAIOR OU IGUAL A 6 M², COM VÃO. AF_05/2018	SINAPI	M2	0,54950000	R\$ 150,31	R\$ 82,60
98441	PAREDE DE MADEIRA COMPENSADA PARA CONSTRUÇÃO TEMPORÁRIA EM CHAPA SIMPLES, EXTERNA, COM ÁREA LÍQUIDA MAIOR OU IGUAL A 6 M², SEM VÃO. AF_05/2018	SINAPI	M2	0,35170000	R\$ 123,12	R\$ 43,30
98446	PAREDE DE MADEIRA COMPENSADA PARA CONSTRUÇÃO TEMPORÁRIA EM CHAPA SIMPLES, EXTERNA, COM ÁREA LÍQUIDA MENOR QUE 6 M², COM VÃO. AF_05/2018	SINAPI	M2	0,42840000	R\$ 196,87	R\$ 84,34
98442	PAREDE DE MADEIRA COMPENSADA PARA CONSTRUÇÃO TEMPORÁRIA EM CHAPA SIMPLES, EXTERNA, COM ÁREA LÍQUIDA MENOR QUE 6 M², SEM VÃO. AF_05/2018	SINAPI	M2	0,40480000	R\$ 126,51	R\$ 51,21
98447	PAREDE DE MADEIRA COMPENSADA PARA CONSTRUÇÃO TEMPORÁRIA EM CHAPA SIMPLES, INTERNA, COM ÁREA LÍQUIDA MAIOR OU IGUAL A 6 M², COM VÃO. AF_05/2018	SINAPI	M2	0,04390000	R\$ 125,45	R\$ 5,51
98443	PAREDE DE MADEIRA COMPENSADA PARA CONSTRUÇÃO TEMPORÁRIA EM CHAPA SIMPLES, INTERNA, COM ÁREA LÍQUIDA MAIOR OU IGUAL A 6 M², SEM VÃO. AF_05/2018	SINAPI	M2	0,02810000	R\$ 105,20	R\$ 2,96
98448	PAREDE DE MADEIRA COMPENSADA PARA CONSTRUÇÃO TEMPORÁRIA EM CHAPA SIMPLES, INTERNA, COM ÁREA LÍQUIDA MENOR QUE 6 M², COM VÃO. AF_05/2018	SINAPI	M2	0,03420000	R\$ 161,15	R\$ 5,51
98444	PAREDE DE MADEIRA COMPENSADA PARA CONSTRUÇÃO TEMPORÁRIA EM CHAPA SIMPLES, INTERNA, COM ÁREA LÍQUIDA MENOR QUE 6 M², SEM VÃO. AF_05/2018	SINAPI	M2	0,03230000	R\$ 107,61	R\$ 3,48
98489	PINTURA LÁTEX ACRÍLICA PREMIUM, APLICAÇÃO MANUAL EM PAREDES, DUAS DEMÃOS. AF_04/2023	SINAPI	M2	3,74570000	R\$ 10,73	R\$ 40,19
91341	PORTA EM ALUMÍNIO DE ABRIR TIPO VENEZIANA COM GUARNIÇÃO, FIXAÇÃO COM PARAFUSOS - FORNECIMENTO E INSTALAÇÃO. AF_12/2019	SINAPI	M2	0,06340000	R\$ 622,87	R\$ 39,49
101876	QUADRO DE DISTRIBUIÇÃO DE ENERGIA EM PVC, DE EMBUTIR, SEM BARRAMENTO, PARA 6 DISJUNTORES - FORNECIMENTO E INSTALAÇÃO. AF_10/2020	SINAPI	UN	0,02520000	R\$ 68,04	R\$ 1,71
93382	REATERRO MANUAL DE VALAS, COM COMPACTADOR DE SOLOS DE PERCUSSÃO. AF_08/2023	SINAPI	M3	0,00670000	R\$ 25,89	R\$ 0,17
94210	TELHAMENTO COM TELHA ONDULADA DE FIBROCIMENTO E = 6 MM, COM RECOBRIMENTO LATERAL DE 1 1/4 DE ONDA PARA TELHADO COM INCLINAÇÃO MÁXIMA DE 10°, COM ATÉ 2 ÁGUAS, INCLUSO IÇAMENTO. AF_07/2019	SINAPI	M2	1,43960000	R\$ 55,19	R\$ 79,45
92000	TOMADA BAIXA DE EMBUTIR (1 MÓDULO), 2P+T 10 A, INCLUINDO SUPORTE E PLACA - FORNECIMENTO E INSTALAÇÃO. AF_03/2023	SINAPI	UN	0,05040000	R\$ 28,68	R\$ 1,45
92543	TRAMA DE MADEIRA COMPOSTA POR TERÇAS PARA TELHADOS DE ATÉ 2 ÁGUAS PARA TELHA ONDULADA DE FIBROCIMENTO, METÁLICA, PLÁSTICA OU TERMOACÚSTICA, INCLUSO TRANSPORTE VERTICAL. AF_07/2019	SINAPI	M2	1,43960000	R\$ 19,24	R\$ 27,70
TOTAL Serviço:						R\$ 621,27
VALOR:						R\$ 808,67

TOTAL Serviço: R\$ 621,27

VALOR: R\$ 808,67

1.2.1.6. 93584 EXECUÇÃO DE DEPÓSITO EM CANTEIRO DE OBRA EM CHAPA DE MADEIRA COMPENSADA, NÃO INCLUSO MOBILIÁRIO.
AF_04/2016 (M2)

Material	FONTE	UNID	COEFICIENTE	PREÇO UNITÁRIO	TOTAL
00011455 Fl. 363 FEBRILHO COM FECHO / TRINCO REDONDO, EM ACO GALVANIZADO / ZINCADO, DE SOBREPOR, COM COMPRIMENTO DE 8" E ESPESSURA MINIMA DA CHAPA DE 1,50 MM	SINAPI	UN	0,06620000	R\$ 15,23	R\$ 1,01
TOTAL Material:					R\$ 1,01

Serviço	FONTE	UNID	COEFICIENTE	PREÇO UNITÁRIO	TOTAL
784165 ALVENARIA DE EMBASAMENTO COM BLOCO ESTRUTURAL DE CONCRETO, DE 14X19X29CM E ARGAMASSA DE ASSENTAMENTO COM PREPARO EM BETONEIRA. AF_05/2020	SINAPI	M3	0,04170000	R\$ 899,26	R\$ 37,50
91924 CABO DE COBRE FLEXÍVEL ISOLADO, 1,5 MM², ANTI-CHAMA 450/750 V, PARA CIRCUITOS TERMINAIS - FORNECIMENTO E INSTALAÇÃO. AF_03/2023	SINAPI	M	0,67550000	R\$ 2,57	R\$ 1,74
95805 CONDULETE DE PVC, TIPO B, PARA ELETRODUTO DE PVC SOLDÁVEL DN 25 MM (3/4"), APARENTE - FORNECIMENTO E INSTALAÇÃO. AF_10/2022	SINAPI	UN	0,13250000	R\$ 20,99	R\$ 2,78
91852 ELETRODUTO FLEXÍVEL CORRUGADO, PVC, DN 20 MM (1/2"), PARA CIRCUITOS TERMINAIS, INSTALADO EM PAREDE - FORNECIMENTO E INSTALAÇÃO. AF_03/2023	SINAPI	M	0,06620000	R\$ 8,12	R\$ 0,54
91862 ELETRODUTO RÍGIDO ROSCÁVEL, PVC, DN 20 MM (1/2"), PARA CIRCUITOS TERMINAIS, INSTALADO EM FORRO - FORNECIMENTO E INSTALAÇÃO. AF_03/2023	SINAPI	M	0,13250000	R\$ 8,35	R\$ 1,11
91870 ELETRODUTO RÍGIDO ROSCÁVEL, PVC, DN 20 MM (1/2"), PARA CIRCUITOS TERMINAIS, INSTALADO EM PAREDE - FORNECIMENTO E INSTALAÇÃO. AF_03/2023	SINAPI	M	0,17220000	R\$ 11,29	R\$ 1,94
93358 ESCAVAÇÃO MANUAL DE VALA COM PROFUNDIDADE MENOR OU IGUAL A 1,30 M. AF_02/2021	SINAPI	M3	0,04040000	R\$ 83,74	R\$ 3,38
91170 FIXAÇÃO DE TUBOS HORIZONTAIS DE PVC ÁGUA, PVC ESGOTO, PVC ÁGUA PLUVIAL, CPVC, PPR, COBRE OU AÇO, DIÂMETROS MENORES OU IGUAIS A 40 MM, COM ABRAÇADEIRA METÁLICA RÍGIDA TIPO U PERFIL 1 1/4, FIXADA EM PERFILADO EM LAJE. AF_09/2023_PS	SINAPI	M	0,13250000	R\$ 11,37	R\$ 1,51
91173 FIXAÇÃO DE TUBOS VERTICAIS DE PVC ÁGUA, PVC ESGOTO, PVC ÁGUA PLUVIAL, CPVC, PPR, COBRE OU AÇO, DIÂMETROS MENORES OU IGUAIS A 40 MM, COM ABRAÇADEIRA METÁLICA RÍGIDA TIPO U PERFIL 1 1/4, FIXADA EM PERFILADO EM PAREDE. AF_09/2023_PS	SINAPI	M	0,17220000	R\$ 4,24	R\$ 0,73
92023 INTERRUPTOR SIMPLES (1 MÓDULO) COM 1 TOMADA DE EMBUTIR 2P+T 10 A, INCLUINDO SUPORTE E PLACA - FORNECIMENTO E INSTALAÇÃO. AF_03/2023	SINAPI	UN	0,06620000	R\$ 46,61	R\$ 3,09
94559 JANELA DE AÇO TIPO BASCULANTE PARA VIDROS, COM BATENTE, FERRAGENS E PINTURA ANTICORROSIVA. EXCLUSIVE VIDROS, ACABAMENTO, ALIZAR E CONTRAMARCO. FORNECIMENTO E INSTALAÇÃO. AF_12/2019	SINAPI	M2	0,06620000	R\$ 584,21	R\$ 38,67
95240 LASTRO DE CONCRETO MAGRO, APLICADO EM PISOS, LAJES SOBRE SOLO OU RADIERS, ESPESSURA DE 3 CM. AF_07/2016	SINAPI	M2	0,00930000	R\$ 17,91	R\$ 0,17
95241 LASTRO DE CONCRETO MAGRO, APLICADO EM PISOS, LAJES SOBRE SOLO OU RADIERS, ESPESSURA DE 5 CM. AF_07/2016	SINAPI	M2	1,51100000	R\$ 29,85	R\$ 45,00
97586 LUMINÁRIA TIPO CALHA, DE SOBREPOR, COM 2 LÂMPADAS TUBULARES FLUORESCENTES DE 36 W, COM REATOR DE PARTIDA RÁPIDA - FORNECIMENTO E INSTALAÇÃO. AF_02/2020	SINAPI	UN	0,06620000	R\$ 146,81	R\$ 9,72
98445 PAREDE DE MADEIRA COMPENSADA PARA CONSTRUÇÃO TEMPORÁRIA EM CHAPA SIMPLES, EXTERNA, COM ÁREA LÍQUIDA MAIOR OU IGUAL A 6 M², COM VÃO. AF_05/2018	SINAPI	M2	0,80230000	R\$ 150,31	R\$ 120,59
98441 PAREDE DE MADEIRA COMPENSADA PARA CONSTRUÇÃO TEMPORÁRIA EM CHAPA SIMPLES, EXTERNA, COM ÁREA LÍQUIDA MAIOR OU IGUAL A 6 M², SEM VÃO. AF_05/2018	SINAPI	M2	0,51360000	R\$ 123,12	R\$ 63,23
98446 PAREDE DE MADEIRA COMPENSADA PARA CONSTRUÇÃO TEMPORÁRIA EM CHAPA SIMPLES, EXTERNA, COM ÁREA LÍQUIDA MENOR QUE 6 M², COM VÃO. AF_05/2018	SINAPI	M2	0,62550000	R\$ 196,87	R\$ 123,14
98442 PAREDE DE MADEIRA COMPENSADA PARA CONSTRUÇÃO TEMPORÁRIA EM CHAPA SIMPLES, EXTERNA, COM ÁREA LÍQUIDA MENOR QUE 6 M², SEM VÃO. AF_05/2018	SINAPI	M2	0,59110000	R\$ 126,51	R\$ 74,78
88489 PINTURA LÁTEX ACRÍLICA PREMIUM, APLICAÇÃO MANUAL EM PAREDES, DUAS DEMÃOS. AF_04/2023	SINAPI	M2	5,06490000	R\$ 10,73	R\$ 54,35
91341 PORTA EM ALUMÍNIO DE ABRIR TIPO VENEZIANA COM GUARNIÇÃO, FIXAÇÃO COM PARAFUSOS - FORNECIMENTO E INSTALAÇÃO. AF_12/2019	SINAPI	M2	0,15300000	R\$ 622,87	R\$ 95,30

93382	REATERRO MANUAL DE VALAS, COM COMPACTADOR DE SOLOS DE PERCUSSÃO. AF_08/2023	SINAPI	M3	0,01060000	R\$ 25,89	R\$ 0,27
94210	TELHAMENTO COM TELHA ONDULADA DE FIBROCIMENTO E = 6 MM, COM RECOBRIMENTO LATERAL DE 1/4 DE ONDA PARA TELHADO COM INCLINAÇÃO MÁXIMA DE 10°, COM ATÉ 2 ÁGUAS, INCLUSO IÇAMENTO. AF_07/2019	SINAPI	M2	1,71920000	R\$ 55,19	R\$ 94,88
92543	TRAMA DE MADEIRA COMPOSTA POR TERÇAS PARA TELHADOS DE ATÉ 2 ÁGUAS PARA TELHA ONDULADA DE FIBROCIMENTO, METÁLICA, PLÁSTICA OU TERMOACÚSTICA, INCLUSO TRANSPORTE VERTICAL. AF_07/2019	SINAPI	M2	1,71920000	R\$ 19,24	R\$ 33,08
					TOTAL Serviços:	R\$ 807,60
					VALOR:	R\$ 808,61

1.2.1.7. 93210 EXECUÇÃO DE REFEITÓRIO EM CANTEIRO DE OBRA EM CHAPA DE MADEIRA COMPENSADA, NÃO INCLUSO MOBILIÁRIO E EQUIPAMENTOS. AF_02/2016 (M2)

Material	FORTE	UNID	COEFICIENTE	PREÇO UNITÁRIO	TOTAL	
00010886	EXTINTOR DE INCENDIO PORTATIL COM CARGA DE AGUA PRESSURIZADA DE 10 L, CLASSE A	SINAPI	UN	R\$ 203,47	R\$ 5,45	
00010891	EXTINTOR DE INCENDIO PORTATIL COM CARGA DE PO QUIMICO SECO (PQS) DE 4 KG, CLASSE BC	SINAPI	UN	R\$ 196,76	R\$ 5,27	
00003080	FECHADURA ESPELHO PARA PORTA EXTERNA, EM ACO INOX (MAQUINA, TESTA E CONTRA-TESTA) E EM ZAMAC (MACANETA, LINGUETA E TRINCOS) COM ACABAMENTO CROMADO, MAQUINA DE 40 MM, INCLUINDO CHAVE TIPO CILINDRO	SINAPI	CJ	R\$ 55,56	R\$ 1,49	
011587	FORRO DE PVC LISO, BRANCO, REGUA DE 10 CM, ESPESSURA DE 8 MM A 10 MM (COM COLOCACAO / SEM ESTRUTURA METALICA)	SINAPI	M2	R\$ 69,56	R\$ 69,56	
00037525	TELA PLASTICA TECIDA LISTRADA BRANCA E LARANJA, TIPO GUARDA CORPO, EM POLIETILENO MONOFILADO, ROLO 1,20 X 50 M (L X C)	SINAPI	M	R\$ 1,89	R\$ 2,42	
					TOTAL Material:	R\$ 84,19

Mão de Obra com Encargos Complementares	FORTE	UNID	COEFICIENTE	PREÇO UNITÁRIO	TOTAL	
88262	CARPINTEIRO DE FORMAS COM ENCARGOS COMPLEMENTARES	SINAPI	H	R\$ 27,54	R\$ 30,72	
					TOTAL Mão de Obra com Encargos Complementares:	R\$ 30,72

Serviço	FORTE	UNID	COEFICIENTE	PREÇO UNITÁRIO	TOTAL
101165	ALVENARIA DE EMBASAMENTO COM BLOCO ESTRUTURAL DE CONCRETO, DE 14X19X29CM E ARGAMASSA DE ASSENTAMENTO COM PREPARO EM BETONEIRA. AF_05/2020	SINAPI	M3	R\$ 899,26	R\$ 35,97
86934	BANCADA DE MÁRMORE SINTÉTICO 120 X 60CM, COM CUBA INTEGRADA, INCLUSO SIFÃO TIPO FLEXIVEL EM PVC, VÁLVULA EM PLÁSTICO CROMADO TIPO AMERICANA E TORNEIRA CROMADA LONGA, DE PAREDE, PADRÃO POPULAR - FORNECIMENTO E INSTALAÇÃO. AF_01/2020	SINAPI	UN	R\$ 345,75	R\$ 9,27
91924	CABO DE COBRE FLEXIVEL ISOLADO, 1,5 MM², ANTI-CHAMA 450/750 V, PARA CIRCUITOS TERMINAIS - FORNECIMENTO E INSTALAÇÃO. AF_03/2023	SINAPI	M	R\$ 2,57	R\$ 2,21
91926	CABO DE COBRE FLEXIVEL ISOLADO, 2,5 MM², ANTI-CHAMA 450/750 V, PARA CIRCUITOS TERMINAIS - FORNECIMENTO E INSTALAÇÃO. AF_03/2023	SINAPI	M	R\$ 3,70	R\$ 9,44
98102	CAIXA DE GORDURA SIMPLES, CIRCULAR, EM CONCRETO PRÉ-MOLDADO, DIÂMETRO INTERNO = 0,4 M, ALTURA INTERNA = 0,4 M. AF_12/2020	SINAPI	UN	R\$ 144,75	R\$ 3,88
97906	CAIXA ENTERRADA HIDRÁULICA RETANGULAR, EM ALVENARIA COM BLOCOS DE CONCRETO, DIMENSÕES INTERNAS: 0,6X0,6X0,6 M PARA REDE DE ESGOTO. AF_12/2020	SINAPI	UN	R\$ 419,30	R\$ 11,24
91937	CAIXA OCTOGONAL 3" X 3". PVC. INSTALADA EM LAJE - FORNECIMENTO E INSTALAÇÃO. AF_03/2023	SINAPI	UN	R\$ 14,82	R\$ 2,39
95805	CONDULETE DE PVC, TIPO B, PARA ELETRODUTO DE PVC SOLDÁVEL DN 25 MM (3/4"), APARENTE - FORNECIMENTO E INSTALAÇÃO. AF_10/2022	SINAPI	UN	R\$ 20,99	R\$ 3,94
95811	CONDULETE DE PVC, TIPO LB, PARA ELETRODUTO DE PVC SOLDÁVEL DN 25 MM (3/4"), APARENTE - FORNECIMENTO E INSTALAÇÃO. AF_10/2022	SINAPI	UN	R\$ 17,10	R\$ 0,46
91911	CURVA 90 GRAUS PARA ELETRODUTO, PVC, ROSCÁVEL, DN 20 MM (1/2"), PARA CIRCUITOS TERMINAIS, INSTALADA EM PAREDE - FORNECIMENTO E INSTALAÇÃO. AF_03/2023	SINAPI	UN	R\$ 16,09	R\$ 1,73

10881	DISJUNTOR MONOPOLAR TIPO NEMA, CORRENTE NOMINAL DE 35 ATÉ 50A - FORNECIMENTO E INSTALAÇÃO. AF_10/2020	SINAPI	UN	0,10740000	R\$ 21,55	R\$ 2,31
91862	ELETRODUTO RÍGIDO ROSCÁVEL, PVC, DN 20 MM (1/2"), PARA CIRCUITOS TERMINAIS, INSTALADO EM FORRO - FORNECIMENTO E INSTALAÇÃO. AF_03/2023	SINAPI	M	0,32210000	R\$ 8,35	R\$ 2,69
91870	ELETRODUTO RÍGIDO ROSCÁVEL, PVC, DN 20 MM (1/2"), PARA CIRCUITOS TERMINAIS, INSTALADO EM PAREDE - FORNECIMENTO E INSTALAÇÃO. AF_03/2023	SINAPI	M	0,53690000	R\$ 11,29	R\$ 6,06
93358	ESCAVAÇÃO MANUAL DE VALA COM PROFUNDIDADE MENOR OU IGUAL A 1,30 M. AF_02/2021	SINAPI	M3	0,03900000	R\$ 83,74	R\$ 3,27
91170	FIXAÇÃO DE TUBOS HORIZONTAIS DE PVC ÁGUA, PVC ESGOTO, PVC ÁGUA PLUVIAL, CPVC, PPR, COBRE OU AÇO, DIÂMETROS MENORES OU IGUAIS A 40 MM, COM ABRAÇADEIRA METÁLICA RÍGIDA TIPO U PERFIL 1 1/4, FIXADA EM PERFILADO EM LAJE. AF_09/2023_PS	SINAPI	M	0,32210000	R\$ 11,37	R\$ 3,66
91173	FIXAÇÃO DE TUBOS VERTICAIS DE PVC ÁGUA, PVC ESGOTO, PVC ÁGUA PLUVIAL, CPVC, PPR, COBRE OU AÇO, DIÂMETROS MENORES OU IGUAIS A 40 MM, COM ABRAÇADEIRA METÁLICA RÍGIDA TIPO U PERFIL 1 1/4, FIXADA EM PERFILADO EM PAREDE. AF_09/2023_PS	SINAPI	M	0,53690000	R\$ 4,24	R\$ 2,28
92023	INTERRUPTOR SIMPLES (1 MÓDULO) COM 1 TOMADA DE EMBUTIR 2P+T 10 A, INCLUINDO SUPORTE E PLACA - FORNECIMENTO E INSTALAÇÃO. AF_03/2023	SINAPI	UN	0,02680000	R\$ 46,61	R\$ 1,25
89724	JOELHO 90 GRAUS, PVC, SERIE NORMAL, ESGOTO PREDIAL, DN 40 MM, JUNTA SOLDÁVEL, FORNECIDO E INSTALADO EM RAMAL DE DESCARGA OU RAMAL DE ESGOTO SANITÁRIO. AF_08/2022	SINAPI	UN	0,05370000	R\$ 9,27	R\$ 0,50
95240	LASTRO DE CONCRETO MAGRO, APLICADO EM PISOS, LAJES SOBRE SOLO OU RADIERS, ESPESSURA DE 3 CM. AF_07/2016	SINAPI	M2	0,00900000	R\$ 17,91	R\$ 0,16
95241	LASTRO DE CONCRETO MAGRO, APLICADO EM PISOS, LAJES SOBRE SOLO OU RADIERS, ESPESSURA DE 5 CM. AF_07/2016	SINAPI	M2	1,45100000	R\$ 29,85	R\$ 4,01
86943	LAVATÓRIO LOUÇA BRANCA SUSPENSO, 29,5 X 39CM OU EQUIVALENTE, PADRÃO POPULAR, INCLUSO SIFÃO FLEXÍVEL EM PVC, VÁLVULA E ENGATE FLEXÍVEL 30CM EM PLÁSTICO E TORNEIRA CROMADA DE MESA, PADRÃO POPULAR - FORNECIMENTO E INSTALAÇÃO. AF_01/2020	SINAPI	UN	0,02680000	R\$ 224,97	R\$ 6,03
97586	LUMINÁRIA TIPO CALHA, DE SOBREPOR, COM 2 LÂMPADAS TUBULARES FLUORESCENTES DE 36 W, COM REATOR DE PARTIDA RÁPIDA - FORNECIMENTO E INSTALAÇÃO. AF_02/2020	SINAPI	UN	0,16110000	R\$ 146,81	R\$ 23,65
98445	PAREDE DE MADEIRA COMPENSADA PARA CONSTRUÇÃO TEMPORÁRIA EM CHAPA SIMPLES, EXTERNA, COM ÁREA LÍQUIDA MAIOR OU IGUAL A 6 M², COM VÃO. AF_05/2018	SINAPI	M2	0,22640000	R\$ 150,31	R\$ 34,03
98441	PAREDE DE MADEIRA COMPENSADA PARA CONSTRUÇÃO TEMPORÁRIA EM CHAPA SIMPLES, EXTERNA, COM ÁREA LÍQUIDA MAIOR OU IGUAL A 6 M², SEM VÃO. AF_05/2018	SINAPI	M2	0,14490000	R\$ 123,12	R\$ 17,84
98446	PAREDE DE MADEIRA COMPENSADA PARA CONSTRUÇÃO TEMPORÁRIA EM CHAPA SIMPLES, EXTERNA, COM ÁREA LÍQUIDA MENOR QUE 6 M², COM VÃO. AF_05/2018	SINAPI	M2	0,17650000	R\$ 196,87	R\$ 34,75
98442	PAREDE DE MADEIRA COMPENSADA PARA CONSTRUÇÃO TEMPORÁRIA EM CHAPA SIMPLES, EXTERNA, COM ÁREA LÍQUIDA MENOR QUE 6 M², SEM VÃO. AF_05/2018	SINAPI	M2	0,16680000	R\$ 126,51	R\$ 21,10
88489	PINTURA LÁTEX ACRÍLICA PREMIUM, APLICAÇÃO MANUAL EM PAREDES, DUAS DEMÃOS. AF_04/2023	SINAPI	M2	1,42930000	R\$ 10,73	R\$ 15,34
89957	PONTO DE CONSUMO TERMINAL DE ÁGUA FRIA (SUBRAMAL) COM TUBULAÇÃO DE PVC, DN 25 MM, INSTALADO EM RAMAL DE ÁGUA, INCLUSOS RASGO E CHUMBAMENTO EM ALVENARIA. AF_12/2014	SINAPI	UN	0,05370000	R\$ 132,63	R\$ 7,12
90822	PORTA DE MADEIRA PARA PINTURA, SEMI-OCA (LEVE OU MÉDIA), 80X210CM, ESPESSURA DE 3,5CM, INCLUSO DOBRADIÇAS - FORNECIMENTO E INSTALAÇÃO. AF_12/2019	SINAPI	UN	0,02680000	R\$ 326,29	R\$ 8,74
101876	QUADRO DE DISTRIBUIÇÃO DE ENERGIA EM PVC, DE EMBUTIR, SEM BARRAMENTO, PARA 6 DISJUNTORES - FORNECIMENTO E INSTALAÇÃO. AF_10/2020	SINAPI	UN	0,02680000	R\$ 68,04	R\$ 1,82
93382	REATERRO MANUAL DE VALAS, COM COMPACTADOR DE SOLOS DE PERCUSSÃO. AF_08/2023	SINAPI	M3	0,01000000	R\$ 25,89	R\$ 0,26
94210	TELHAMENTO COM TELHA ONDULADA DE FIBROCIMENTO E = 6 MM, COM RECOBRIMENTO LATERAL DE 1 1/4 DE ONDA PARA TELHADO COM INCLINAÇÃO MÁXIMA DE 10°, COM ATÉ 2 ÁGUAS, INCLUSO IÇAMENTO. AF_07/2019	SINAPI	M2	1,45100000	R\$ 55,19	R\$ 80,08
92000	TOMADA BAIXA DE EMBUTIR (1 MÓDULO), 2P+T 10 A, INCLUINDO SUPORTE E PLACA - FORNECIMENTO E INSTALAÇÃO. AF_03/2023	SINAPI	UN	0,02680000	R\$ 28,68	R\$ 0,77
92008	TOMADA BAIXA DE EMBUTIR (2 MÓDULOS), 2P+T 10 A, INCLUINDO SUPORTE E PLACA - FORNECIMENTO E INSTALAÇÃO. AF_03/2023	SINAPI	UN	0,13420000	R\$ 44,07	R\$ 5,91

92543	TRAMA DE MADEIRA COMPOSTA POR TERÇAS PARA TELHADOS DE ATÉ 2 ÁGUAS PARA TELHA ONDULADA DE FIBROCIMENTO, METÁLICA, PLÁSTICA OU TERMOACÚSTICA, INCLUSO TRANSPORTE VERTICAL. AF_07/2019	SINAPI	M2	1,45100000	R\$ 19,24	R\$ 27,92
89714	TUBO PVC, SERIE NORMAL, ESGOTO PREDIAL, DN 100 MM, FORNECIDO E INSTALADO EM RAMAL DE DESCARGA OU RAMAL DE ESGOTO SANITÁRIO. AF_08/2022	SINAPI	M	0,14230000	R\$ 35,58	R\$ 5,06
89711	TUBO PVC, SERIE NORMAL, ESGOTO PREDIAL, DN 40 MM, FORNECIDO E INSTALADO EM RAMAL DE DESCARGA OU RAMAL DE ESGOTO SANITÁRIO. AF_08/2022	SINAPI	M	0,08860000	R\$ 20,37	R\$ 1,80
					TOTAL Serviço:	R\$ 438,24
					VALOR:	R\$ 553,15

1.2.1.8. 93212 EXECUÇÃO DE SANITÁRIO E VESTIÁRIO EM CANTEIRO DE OBRA EM CHAPA DE MADEIRA COMPENSADA, NÃO INCLUSO MOBILIÁRIO. AF_02/2016 (M2)

Material	FORTE	UNID	COEFICIENTE	PREÇO UNITÁRIO	TOTAL	
00011712 CAIXA SIFONADA, PVC, 150 X 150 X 50 MM, COM GRELHA QUADRADA, BRANCA (NBR 5688)	SINAPI	UN	0,03480000	R\$ 40,82	R\$ 1,42	
00003080 FECHADURA ESPELHO PARA PORTA EXTERNA, EM ACO INOX (MAQUINA, TESTA E CONTRA-TESTA) E EM ZAMAC (MACANETA, LINGUETA E TRINCOS) COM ACABAMENTO CROMADO, MAQUINA DE 40 MM, INCLUINDO CHAVE TIPO CILINDRO	SINAPI	CJ	0,03480000	R\$ 55,56	R\$ 1,93	
00011587 FORRO DE PVC LISO, BRANCO, REGUA DE 10 CM, ESPESSURA DE 8 MM A 10 MM (COM COLOCACAO / SEM ESTRUTURA METALICA)	SINAPI	M2	0,97620000	R\$ 69,56	R\$ 67,90	
0003659 JUNCAO SIMPLES DE REDUCAO, PVC, DN 100 X 50 MM, SERIE NORMAL PARA ESGOTO PREDIAL	SINAPI	UN	0,01740000	R\$ 16,49	R\$ 0,29	
00003670 JUNCAO SIMPLES, PVC, 45 GRAUS, DN 100 X 100 MM, SERIE NORMAL PARA ESGOTO PREDIAL	SINAPI	UN	0,03480000	R\$ 21,18	R\$ 0,74	
00011697 MICTORIO COLETIVO ACO INOX (AISI 304), E = 0,8 MM, DE *100 X 40 X 30* CM (C X A X P)	SINAPI	UN	0,01740000	R\$ 508,96	R\$ 8,86	
00043777 PORTA DE MADEIRA, FOLHA LEVE (NBR 15930), DE 600 X 2100 MM, E = 35 MM, NUCLEO COLMEIA, CAPA LISA EM HDF, ACABAMENTO MELAMINICO EM PADRAO MADEIRA	SINAPI	UN	0,04476180	R\$ 207,55	R\$ 9,29	
00021112 VALVULA DE DESCARGA EM METAL CROMADO PARA MICTORIO COM ACIONAMENTO POR PRESSAO E FECHAMENTO AUTOMATICO	SINAPI	UN	0,01740000	R\$ 311,85	R\$ 5,43	
					TOTAL Material:	R\$ 95,86

Serviço	FORTE	UNID	COEFICIENTE	PREÇO UNITÁRIO	TOTAL
89173 (COMPOSIÇÃO REPRESENTATIVA) DO SERVIÇO DE EMBOÇO/MASSA ÚNICA, APLICADO MANUALMENTE, TRAÇO 1:2:8, EM BETONEIRA DE 400L, PAREDES INTERNAS, COM EXECUÇÃO DE TALISCAS, EDIFICAÇÃO HABITACIONAL UNIFAMILIAR (CASAS) E EDIFICAÇÃO PÚBLICA PADRÃO. AF_12/2014	SINAPI	M2	0,76790000	R\$ 37,26	R\$ 28,61
89171 (COMPOSIÇÃO REPRESENTATIVA) DO SERVIÇO DE REVESTIMENTO CERÂMICO PARA PISO COM PLACAS TIPO ESMALTADA EXTRA DE DIMENSÕES 35X35 CM, PARA EDIFICAÇÃO HABITACIONAL UNIFAMILIAR (CASA) E EDIFICAÇÃO PÚBLICA PADRÃO. AF_11/2014	SINAPI	M2	0,46280000	R\$ 42,66	R\$ 19,74
101165 ALVENARIA DE EMBASAMENTO COM BLOCO ESTRUTURAL DE CONCRETO, DE 14X19X29CM E ARGAMASSA DE ASSENTAMENTO COM PREPARO EM BETONEIRA. AF_05/2020	SINAPI	M3	0,02860000	R\$ 899,26	R\$ 25,72
103328 ALVENARIA DE VEDAÇÃO DE BLOCOS CERÂMICOS FURADOS NA HORIZONTAL DE 9X19X19 CM (ESPESSURA 9 CM) E ARGAMASSA DE ASSENTAMENTO COM PREPARO EM BETONEIRA. AF_12/2021	SINAPI	M2	0,46750000	R\$ 80,83	R\$ 37,79
91924 CABO DE COBRE FLEXÍVEL ISOLADO, 1,5 MM², ANTI-CHAMA 450/750 V, PARA CIRCUITOS TERMINAIS - FORNECIMENTO E INSTALAÇÃO. AF_03/2023	SINAPI	M	1,25300000	R\$ 2,57	R\$ 3,22
92981 CABO DE COBRE FLEXÍVEL ISOLADO, 16 MM², ANTI-CHAMA 450/750 V, PARA DISTRIBUIÇÃO - FORNECIMENTO E INSTALAÇÃO. AF_12/2015	SINAPI	M	0,26110000	R\$ 12,44	R\$ 3,25
91926 CABO DE COBRE FLEXÍVEL ISOLADO, 2,5 MM², ANTI-CHAMA 450/750 V, PARA CIRCUITOS TERMINAIS - FORNECIMENTO E INSTALAÇÃO. AF_03/2023	SINAPI	M	0,46990000	R\$ 3,70	R\$ 1,74
91928 CABO DE COBRE FLEXÍVEL ISOLADO, 4 MM², ANTI-CHAMA 450/750 V, PARA CIRCUITOS TERMINAIS - FORNECIMENTO E INSTALAÇÃO. AF_03/2023	SINAPI	M	1,04420000	R\$ 5,64	R\$ 5,89
97886 CAIXA ENTERRADA ELÉTRICA RETANGULAR, EM ALVENARIA COM TIJOLOS CERÂMICOS MACIÇOS, FUNDO COM BRITA, DIMENSÕES INTERNAS: 0,3X0,3X0,3 M. AF_12/2020	SINAPI	UN	0,05220000	R\$ 150,82	R\$ 7,87

97906	CAIXA ENTERRADA HIDRÁULICA RETANGULAR, EM ALVENARIA COM BLOCOS DE CONCRETO, DIMENSÕES INTERNAS: 100X0,6X0,6 M PARA REDE DE ESGOTO. AF_12/2020	SINAPI	UN	0,03480000	R\$ 419,30	R\$ 14,59
91937	CAIXA OTOGONAL 3" X 3", PVC, INSTALADA EM LAJE - FORNECIMENTO E INSTALAÇÃO. AF_03/2023	SINAPI	UN	0,13920000	R\$ 14,82	R\$ 2,06
87903	CHAPISCO APLICADO EM ALVENARIA (COM PRESENÇA DE VÃOS) E ESTRUTURAS DE CONCRETO DE FACHADA, COM ROLO PARA TEXTURA ACRÍLICA. ARGAMASSA INDUSTRIALIZADA COM PREPARO EM MISTURADOR 300 KG. AF_10/2022	SINAPI	M2	0,16810000	R\$ 12,31	R\$ 2,07
87885	CHAPISCO APLICADO NO TETO OU EM ALVENARIA E ESTRUTURA, COM ROLO PARA TEXTURA ACRÍLICA. ARGAMASSA INDUSTRIALIZADA COM PREPARO EM MISTURADOR 300 KG. AF_10/2022	SINAPI	M2	0,76790000	R\$ 9,95	R\$ 7,64
90466	CHUMBAMENTO LINEAR EM ALVENARIA PARA RAMAIS/DISTRIBUIÇÃO DE INSTALAÇÕES HIDRÁULICAS COM DIÂMETROS MENORES OU IGUAIS A 40 MM. AF_09/2023	SINAPI	M	0,07220000	R\$ 14,82	R\$ 1,07
100860	CHUVEIRO ELÉTRICO COMUM CORPO PLÁSTICO, TIPO DUCHA FORNECIMENTO E INSTALAÇÃO. AF_01/2020	SINAPI	UN	0,06960000	R\$ 89,83	R\$ 6,25
95805	CONDULETE DE PVC, TIPO B, PARA ELETRODUTO DE PVC SOLDÁVEL DN 25 MM (3/4"), APARENTE - FORNECIMENTO E INSTALAÇÃO. AF_10/2022	SINAPI	UN	0,01740000	R\$ 20,99	R\$ 0,37
95811	CONDULETE DE PVC, TIPO LB, PARA ELETRODUTO DE PVC SOLDÁVEL DN 25 MM (3/4"), APARENTE - FORNECIMENTO E INSTALAÇÃO. AF_10/2022	SINAPI	UN	0,05220000	R\$ 17,10	R\$ 0,89
91911	CURVA 90 GRAUS PARA ELETRODUTO, PVC, ROSCÁVEL, DN 20 MM (1/2"), PARA CIRCUITOS TERMINAIS, INSTALADA EM PAREDE - FORNECIMENTO E INSTALAÇÃO. AF_03/2023	SINAPI	UN	0,06960000	R\$ 16,09	R\$ 1,12
91890	CURVA 90 GRAUS PARA ELETRODUTO, PVC, ROSCÁVEL, DN 25 MM (3/4"), PARA CIRCUITOS TERMINAIS, INSTALADA EM FORRO - FORNECIMENTO E INSTALAÇÃO. AF_03/2023	SINAPI	UN	0,01740000	R\$ 12,76	R\$ 0,97
89748	CURVA CURTA 90 GRAUS, PVC, SERIE NORMAL, ESGOTO PREDIAL, DN 100 MM, JUNTA ELÁSTICA, FORNECIDO E INSTALADO EM RAMAL DE DESCARGA OU RAMAL DE ESGOTO SANITÁRIO. AF_08/2022	SINAPI	UN	0,05220000	R\$ 39,21	R\$ 2,05
101891	DISJUNTOR MONOPOLAR TIPO NEMA, CORRENTE NOMINAL DE 35 ATÉ 50A - FORNECIMENTO E INSTALAÇÃO. AF_10/2020	SINAPI	UN	0,10440000	R\$ 21,55	R\$ 2,25
91862	ELETRODUTO RÍGIDO ROSCÁVEL, PVC, DN 20 MM (1/2"), PARA CIRCUITOS TERMINAIS, INSTALADO EM FORRO - FORNECIMENTO E INSTALAÇÃO. AF_03/2023	SINAPI	M	0,33070000	R\$ 8,35	R\$ 2,76
91870	ELETRODUTO RÍGIDO ROSCÁVEL, PVC, DN 20 MM (1/2"), PARA CIRCUITOS TERMINAIS, INSTALADO EM PAREDE - FORNECIMENTO E INSTALAÇÃO. AF_03/2023	SINAPI	M	0,15660000	R\$ 11,29	R\$ 1,77
91863	ELETRODUTO RÍGIDO ROSCÁVEL, PVC, DN 25 MM (3/4"), PARA CIRCUITOS TERMINAIS, INSTALADO EM FORRO - FORNECIMENTO E INSTALAÇÃO. AF_03/2023	SINAPI	M	0,13050000	R\$ 9,78	R\$ 1,28
91871	ELETRODUTO RÍGIDO ROSCÁVEL, PVC, DN 25 MM (3/4"), PARA CIRCUITOS TERMINAIS, INSTALADO EM PAREDE - FORNECIMENTO E INSTALAÇÃO. AF_03/2023	SINAPI	M	0,02610000	R\$ 12,74	R\$ 0,33
87777	EMBOÇO OU MASSA ÚNICA EM ARGAMASSA TRAÇO 1:2:8, PREPARO MANUAL, APLICADA MANUALMENTE EM PANOS DE FACHADA COM PRESENÇA DE VÃOS, ESPESSURA DE 25 MM. AF_08/2022	SINAPI	M2	0,16810000	R\$ 55,44	R\$ 9,32
93358	ESCAVAÇÃO MANUAL DE VALA COM PROFUNDIDADE MENOR OU IGUAL A 1,30 M. AF_02/2021	SINAPI	M3	0,02790000	R\$ 83,74	R\$ 2,34
91305	FECHADURA DE EMBUTIR PARA PORTA DE BANHEIRO, COMPLETA, ACABAMENTO PADRÃO POPULAR, INCLUSIVE EXECUÇÃO DE FURO - FORNECIMENTO E INSTALAÇÃO. AF_12/2019	SINAPI	UN	0,05220000	R\$ 90,79	R\$ 4,74
91170	FIXAÇÃO DE TUBOS HORIZONTAIS DE PVC ÁGUA, PVC ESGOTO, PVC ÁGUA PLUVIAL, CPVC, PPR, COBRE OU AÇO, DIÂMETROS MENORES OU IGUAIS A 40 MM, COM ABRAÇADEIRA METÁLICA RÍGIDA TIPO U PERFIL 1 1/4, FIXADA EM PERFILADO EM LAJE. AF_09/2023_PS	SINAPI	M	0,46120000	R\$ 11,37	R\$ 5,24
91173	FIXAÇÃO DE TUBOS VERTICAIS DE PVC ÁGUA, PVC ESGOTO, PVC ÁGUA PLUVIAL, CPVC, PPR, COBRE OU AÇO, DIÂMETROS MENORES OU IGUAIS A 40 MM, COM ABRAÇADEIRA METÁLICA RÍGIDA TIPO U PERFIL 1 1/4, FIXADA EM PERFILADO EM PAREDE. AF_09/2023_PS	SINAPI	M	0,18270000	R\$ 4,24	R\$ 0,77
96985	HASTE DE ATERRAMENTO, DIÂMETRO 5/8", COM 3 METROS - FORNECIMENTO E INSTALAÇÃO. AF_08/2023	SINAPI	UN	0,05220000	R\$ 70,49	R\$ 3,68
91959	INTERRUPTOR SIMPLES (2 MÓDULOS), 10A/250V, INCLUINDO SUPORTE E PLACA - FORNECIMENTO E INSTALAÇÃO. AF_03/2023	SINAPI	UN	0,01740000	R\$ 41,57	R\$ 0,72
91967	INTERRUPTOR SIMPLES (3 MÓDULOS), 10A/250V, INCLUINDO SUPORTE E PLACA - FORNECIMENTO E INSTALAÇÃO. AF_03/2023	SINAPI	UN	0,01740000	R\$ 55,74	R\$ 0,97

94559	JANELA DE AÇO TIPO BASCULANTE PARA VIDROS, COM BATENTE, FERRAGENS E PINTURA ANTICORROSIVA. EXCLUSIVE VIDROS, ACABAMENTO, ALIZAR E CONTRAMARCO. FORNECIMENTO E INSTALAÇÃO. AF_12/2019	SINAPI	M2	0,09050000	R\$ 584,21	R\$ 52,87
89724	JOELHO 90 GRAUS, PVC, SERIE NORMAL, ESGOTO PREDIAL, DN 40 MM, JUNTA SOLDÁVEL, FORNECIDO E INSTALADO EM RAMAL DE DESCARGA OU RAMAL DE ESGOTO SANITÁRIO. AF_08/2022	SINAPI	UN	0,17400000	R\$ 9,27	R\$ 1,61
89731	JOELHO 90 GRAUS, PVC, SERIE NORMAL, ESGOTO PREDIAL, DN 50 MM, JUNTA ELÁSTICA, FORNECIDO E INSTALADO EM RAMAL DE DESCARGA OU RAMAL DE ESGOTO SANITÁRIO. AF_08/2022	SINAPI	UN	0,01740000	R\$ 14,39	R\$ 0,25
89970	KIT DE REGISTRO DE PRESSÃO BRUTO DE LATÃO 3/4", INCLUSIVE CONEXÕES, ROSCÁVEL, INSTALADO EM RAMAL DE ÁGUA FRIA - FORNECIMENTO E INSTALAÇÃO. AF_12/2014	SINAPI	UN	0,06960000	R\$ 41,12	R\$ 2,86
95240	LASTRO DE CONCRETO MAGRO, APLICADO EM PISOS, LAJES SOBRE SOLO OU RADIERS, ESPESSURA DE 3 CM. AF_07/2016	SINAPI	M2	0,00640000	R\$ 17,91	R\$ 0,11
95241	LASTRO DE CONCRETO MAGRO, APLICADO EM PISOS, LAJES SOBRE SOLO OU RADIERS, ESPESSURA DE 5 CM. AF_07/2016	SINAPI	M2	1,33280000	R\$ 29,85	R\$ 39,78
86943	LAVATÓRIO LOUÇA BRANCA SUSPENSO, 29,5 X 39CM OU EQUIVALENTE, PADRÃO POPULAR, INCLUSO SIFÃO FLEXÍVEL EM PVC, VÁLVULA E ENGATE FLEXÍVEL 30CM EM PLÁSTICO E TORNEIRA CROMADA DE MESA, PADRÃO POPULAR - FORNECIMENTO E INSTALAÇÃO. AF_01/2020	SINAPI	UN	0,05220000	R\$ 224,97	R\$ 11,74
97586	LUMINÁRIA TIPO CALHA, DE SOBREPOR, COM 2 LÂMPADAS TUBULARES FLUORESCENTES DE 36 W, COM REATOR DE PARTIDA RÁPIDA - FORNECIMENTO E INSTALAÇÃO. AF_02/2020	SINAPI	UN	0,13920000	R\$ 146,81	R\$ 20,44
91882	LUVA PARA ELETRODUTO, PVC, ROSCÁVEL, DN 20 MM (1/2"), PARA CIRCUITOS TERMINAIS, INSTALADA EM PAREDE - FORNECIMENTO E INSTALAÇÃO. AF_03/2023	SINAPI	UN	0,03480000	R\$ 9,87	R\$ 0,34
91875	LUVA PARA ELETRODUTO, PVC, ROSCÁVEL, DN 25 MM (3/4"), PARA CIRCUITOS TERMINAIS, INSTALADA EM FORRO - FORNECIMENTO E INSTALAÇÃO. AF_03/2023	SINAPI	UN	0,03480000	R\$ 7,96	R\$ 0,28
87548	MASSA ÚNICA, PARA RECEBIMENTO DE PINTURA, EM ARGAMASSA TRAÇO 1:2:8, PREPARO MANUAL, APLICADA MANUALMENTE EM FACES INTERNAS DE PAREDES, ESPESSURA DE 10MM, COM EXECUÇÃO DE TALISCAS. AF_06/2014	SINAPI	M2	0,18940000	R\$ 26,25	R\$ 4,97
98445	PAREDE DE MADEIRA COMPENSADA PARA CONSTRUÇÃO TEMPORÁRIA EM CHAPA SIMPLES, EXTERNA, COM ÁREA LÍQUIDA MAIOR OU IGUAL A 6 M², COM VÃO. AF_05/2018	SINAPI	M2	0,40810000	R\$ 150,31	R\$ 61,34
98441	PAREDE DE MADEIRA COMPENSADA PARA CONSTRUÇÃO TEMPORÁRIA EM CHAPA SIMPLES, EXTERNA, COM ÁREA LÍQUIDA MAIOR OU IGUAL A 6 M², SEM VÃO. AF_05/2018	SINAPI	M2	0,26120000	R\$ 123,12	R\$ 32,16
98446	PAREDE DE MADEIRA COMPENSADA PARA CONSTRUÇÃO TEMPORÁRIA EM CHAPA SIMPLES, EXTERNA, COM ÁREA LÍQUIDA MENOR QUE 6 M², COM VÃO. AF_05/2018	SINAPI	M2	0,31820000	R\$ 196,87	R\$ 62,64
98442	PAREDE DE MADEIRA COMPENSADA PARA CONSTRUÇÃO TEMPORÁRIA EM CHAPA SIMPLES, EXTERNA, COM ÁREA LÍQUIDA MENOR QUE 6 M², SEM VÃO. AF_05/2018	SINAPI	M2	0,30070000	R\$ 126,51	R\$ 38,04
98447	PAREDE DE MADEIRA COMPENSADA PARA CONSTRUÇÃO TEMPORÁRIA EM CHAPA SIMPLES, INTERNA, COM ÁREA LÍQUIDA MAIOR OU IGUAL A 6 M², COM VÃO. AF_05/2018	SINAPI	M2	0,12970000	R\$ 125,45	R\$ 16,27
98443	PAREDE DE MADEIRA COMPENSADA PARA CONSTRUÇÃO TEMPORÁRIA EM CHAPA SIMPLES, INTERNA, COM ÁREA LÍQUIDA MAIOR OU IGUAL A 6 M², SEM VÃO. AF_05/2018	SINAPI	M2	0,08300000	R\$ 105,20	R\$ 8,73
98448	PAREDE DE MADEIRA COMPENSADA PARA CONSTRUÇÃO TEMPORÁRIA EM CHAPA SIMPLES, INTERNA, COM ÁREA LÍQUIDA MENOR QUE 6 M², COM VÃO. AF_05/2018	SINAPI	M2	0,10110000	R\$ 161,15	R\$ 16,29
98444	PAREDE DE MADEIRA COMPENSADA PARA CONSTRUÇÃO TEMPORÁRIA EM CHAPA SIMPLES, INTERNA, COM ÁREA LÍQUIDA MENOR QUE 6 M², SEM VÃO. AF_05/2018	SINAPI	M2	0,09560000	R\$ 107,61	R\$ 10,29
88489	PINTURA LÁTEX ACRÍLICA PREMIUM, APLICAÇÃO MANUAL EM PAREDES, DUAS DEMÃOS. AF_04/2023	SINAPI	M2	2,44420000	R\$ 10,73	R\$ 26,23
98679	PISO CIMENTADO, TRAÇO 1:3 (CIMENTO E AREIA), ACABAMENTO LISO, ESPESSURA 2,0 CM, PREPARO MECÂNICO DA ARGAMASSA. AF_09/2020	SINAPI	M2	0,51340000	R\$ 35,23	R\$ 18,09
89957	PONTO DE CONSUMO TERMINAL DE ÁGUA FRIA (SUBRAMAL) COM TUBULAÇÃO DE PVC, DN 25 MM, INSTALADO EM RAMAL DE ÁGUA, INCLUSOS RASGO E CHUMBAMENTO EM ALVENARIA. AF_12/2014	SINAPI	UN	0,17400000	R\$ 132,63	R\$ 23,08
90822	PORTA DE MADEIRA PARA PINTURA, SEMI-OCA (LEVE OU MÉDIA), 80X210CM, ESPESSURA DE 3,5CM, INCLUSO DOBRADIÇAS - FORNECIMENTO E INSTALAÇÃO. AF_12/2019	SINAPI	UN	0,03480000	R\$ 326,29	R\$ 11,35



101876	QUADRO DE DISTRIBUIÇÃO DE ENERGIA EM PVC, DE EMBUTIR, SEM BARRAMENTO, PARA 6 DISJUNTORES - FORNECIMENTO E INSTALAÇÃO. AF_10/2020	SINAPI	UN	0,01740000	R\$ 68,04	R\$ 1,18
89789	RALO SIFONADO, PVC, DN 100 X 40 MM, JUNTA SOLDÁVEL, FORNECIDO E INSTALADO EM RAMAL DE DESCARGA OU EM RAMAL DE ESGOTO SANITÁRIO. AF_08/2022	SINAPI	UN	0,06960000	R\$ 19,65	R\$ 1,37
90443	RASSO LINEAR MANUAL EM ALVENARIA, PARA RAMAIS/ DISTRIBUIÇÃO DE INSTALAÇÕES HIDRÁULICAS, DIÂMETROS MENORES OU IGUAIS A 40 MM. AF_09/2023	SINAPI	M	0,07220000	R\$ 7,79	R\$ 0,56
93382	REATERRO MANUAL DE VALAS, COM COMPACTADOR DE SOLOS DE PERCUSSÃO. AF_08/2023	SINAPI	M3	0,00720000	R\$ 25,89	R\$ 0,19
89784	TE, PVC, SERIE NORMAL, ESGOTO PREDIAL, DN 50 X 50 MM, JUNTA ELÁSTICA, FORNECIDO E INSTALADO EM RAMAL DE DESCARGA OU RAMAL DE ESGOTO SANITÁRIO. AF_08/2022	SINAPI	UN	0,01740000	R\$ 23,03	R\$ 0,40
94210	TELHAMENTO COM TELHA ONDULADA DE FIBROCIMENTO E = 6 MM, COM RECOBRIMENTO LATERAL DE 1 1/4 DE ONDA PARA TELHADO COM INCLINAÇÃO MÁXIMA DE 10°, COM ATÉ 2 ÁGUAS, INCLUSO IÇAMENTO. AF_07/2019	SINAPI	M2	1,35660000	R\$ 55,19	R\$ 74,87
92000	TOMADA BAIXA DE EMBUTIR (1 MÓDULO), 2P+T 10 A, INCLUINDO SUPORTE E PLACA - FORNECIMENTO E INSTALAÇÃO. AF_03/2023	SINAPI	UN	0,03480000	R\$ 28,68	R\$ 1,00
92543	TRAMA DE MADEIRA COMPOSTA POR TERÇAS PARA TELHADOS DE ATÉ 2 ÁGUAS PARA TELHA ONDULADA DE FIBROCIMENTO, METÁLICA, PLÁSTICA OU TERMOACÚSTICA, INCLUSO TRANSPORTE VERTICAL. AF_07/2019	SINAPI	M2	1,35660000	R\$ 19,24	R\$ 26,10
89714	TUBO PVC, SERIE NORMAL, ESGOTO PREDIAL, DN 100 MM, FORNECIDO E INSTALADO EM RAMAL DE DESCARGA OU RAMAL DE ESGOTO SANITÁRIO. AF_08/2022	SINAPI	M	0,04700000	R\$ 35,58	R\$ 1,67
89711	TUBO PVC, SERIE NORMAL, ESGOTO PREDIAL, DN 40 MM, FORNECIDO E INSTALADO EM RAMAL DE DESCARGA OU RAMAL DE ESGOTO SANITÁRIO. AF_08/2022	SINAPI	M	0,16310000	R\$ 20,37	R\$ 1,32
89712	TUBO PVC, SERIE NORMAL, ESGOTO PREDIAL, DN 50 MM, FORNECIDO E INSTALADO EM RAMAL DE DESCARGA OU RAMAL DE ESGOTO SANITÁRIO. AF_08/2022	SINAPI	M	0,22350000	R\$ 25,56	R\$ 5,71
86888	VASO SANITÁRIO SIFONADO COM CAIXA ACOPLADA LOUÇA BRANCA - FORNECIMENTO E INSTALAÇÃO. AF_01/2020	SINAPI	UN	0,05220000	R\$ 437,98	R\$ 22,86
					TOTAL Serviço:	R\$ 807,32
					VALOR:	R\$ 903,18

1.2.1.9. 93583 EXECUÇÃO DE CENTRAL DE FÔRMAS, PRODUÇÃO DE ARGAMASSA OU CONCRETO EM CANTEIRO DE OBRA, NÃO INCLUSO MOBILIÁRIO E EQUIPAMENTOS. AF_04/2016 (M2)

Material	FORNECIMENTO	UNID	COEFICIENTE	PREÇO UNITÁRIO	TOTAL	
00010886	EXTINTOR DE INCENDIO PORTATIL COM CARGA DE AGUA PRESSURIZADA DE 10 L, CLASSE A	SINAPI	UN	0,09660000	R\$ 203,47	R\$ 19,66
00010891	EXTINTOR DE INCENDIO PORTATIL COM CARGA DE PO QUIMICO SECO (PQS) DE 4 KG, CLASSE BC	SINAPI	UN	0,09660000	R\$ 196,76	R\$ 19,01
					TOTAL Material:	R\$ 38,67

Serviço	FORNECIMENTO	UNID	COEFICIENTE	PREÇO UNITÁRIO	TOTAL	
91924	CABO DE COBRE FLEXÍVEL ISOLADO, 1,5 MM², ANTI-CHAMA 450/750 V, PARA CIRCUITOS TERMINAIS - FORNECIMENTO E INSTALAÇÃO. AF_03/2023	SINAPI	M	1,08210000	R\$ 2,57	R\$ 2,78
92981	CABO DE COBRE FLEXÍVEL ISOLADO, 16 MM², ANTI-CHAMA 450/750 V, PARA DISTRIBUIÇÃO - FORNECIMENTO E INSTALAÇÃO. AF_12/2015	SINAPI	M	0,48310000	R\$ 12,44	R\$ 6,01
91926	CABO DE COBRE FLEXÍVEL ISOLADO, 2,5 MM², ANTI-CHAMA 450/750 V, PARA CIRCUITOS TERMINAIS - FORNECIMENTO E INSTALAÇÃO. AF_03/2023	SINAPI	M	2,08700000	R\$ 3,70	R\$ 7,72
97886	CAIXA ENTERRADA ELÉTRICA RETANGULAR, EM ALVENARIA COM TIJOLOS CERÂMICOS MACIÇOS, FUNDO COM BRITA, DIMENSÕES INTERNAS: 0,3X0,3X0,3 M. AF_12/2020	SINAPI	UN	0,09660000	R\$ 150,82	R\$ 14,57
95805	CONDULETE DE PVC, TIPO B, PARA ELETRODUTO DE PVC SOLDÁVEL DN 25 MM (3/4"), APARENTE - FORNECIMENTO E INSTALAÇÃO. AF_10/2022	SINAPI	UN	0,38650000	R\$ 20,99	R\$ 8,11
101891	DISJUNTOR MONOPOLAR TIPO NEMA, CORRENTE NOMINAL DE 35 ATÉ 50A - FORNECIMENTO E INSTALAÇÃO. AF_10/2020	SINAPI	UN	0,28990000	R\$ 21,55	R\$ 6,25
91862	ELETRODUTO RÍGIDO ROSCÁVEL, PVC, DN 20 MM (1/2"), PARA CIRCUITOS TERMINAIS, INSTALADO EM FORRO - FORNECIMENTO E INSTALAÇÃO. AF_03/2023	SINAPI	M	0,42510000	R\$ 8,35	R\$ 3,55
91870	ELETRODUTO RÍGIDO ROSCÁVEL, PVC, DN 20 MM (1/2"), PARA CIRCUITOS TERMINAIS, INSTALADO EM PAREDE - FORNECIMENTO E INSTALAÇÃO. AF_03/2023	SINAPI	M	0,46380000	R\$ 11,29	R\$ 5,24

93358	ESCAVAÇÃO MANUAL DE VALA COM PROFUNDIDADE MENOR OU IGUAL A 1,30 M. AF_02/2021	SINAPI	M3	0,00780000	R\$ 83,74	R\$ 0,65
91170	FIXAÇÃO DE TUBOS HORIZONTAIS DE PVC ÁGUA, PVC ESGOTO, PVC ÁGUA PLUVIAL, CPVC, PPR, COBRE OU AÇO, DIÂMETROS MENORES OU IGUAIS A 40 MM, COM ABRAÇADEIRA METÁLICA RÍGIDA TIPO U PERFIL 1 1/4, FIXADA EM PERFILADO EM LAJE. AF_09/2023_PS	SINAPI	M	0,42510000	R\$ 11,37	R\$ 4,83
91173	FIXAÇÃO DE TUBOS VERTICAIS DE PVC ÁGUA, PVC ESGOTO, PVC ÁGUA PLUVIAL, CPVC, PPR, COBRE OU AÇO, DIÂMETROS MENORES OU IGUAIS A 40 MM, COM ABRAÇADEIRA METÁLICA RÍGIDA TIPO U PERFIL 1 1/4, FIXADA EM PERFILADO EM PAREDE. AF_09/2023_PS	SINAPI	M	0,46380000	R\$ 4,24	R\$ 1,97
96985	HASTE DE ATERRAMENTO, DIÂMETRO 5/8", COM 3 METROS - FORNECIMENTO E INSTALAÇÃO. AF_08/2023	SINAPI	UN	0,09660000	R\$ 70,49	R\$ 6,81
92023	INTERRUPTOR SIMPLES (1 MÓDULO) COM 1 TOMADA DE EMBUTIR 2P+T 10 A, INCLUINDO SUPORTE E PLACA - FORNECIMENTO E INSTALAÇÃO. AF_03/2023	SINAPI	UN	0,09660000	R\$ 46,61	R\$ 4,50
95241	LASTRO DE CONCRETO MAGRO, APLICADO EM PISOS, LAJES SOBRE SOLO OU RADIERS, ESPESSURA DE 5 CM. AF_07/2016	SINAPI	M2	1,92560000	R\$ 29,85	R\$ 57,48
97586	LUMINÁRIA TIPO CALHA, DE SOBREPOR, COM 2 LÂMPADAS TUBULARES FLUORESCENTES DE 36 W, COM REATOR DE PARTIDA RÁPIDA - FORNECIMENTO E INSTALAÇÃO. AF_02/2020	SINAPI	UN	0,19320000	R\$ 146,81	R\$ 28,36
98445	PAREDE DE MADEIRA COMPENSADA PARA CONSTRUÇÃO TEMPORÁRIA EM CHAPA SIMPLES, EXTERNA, COM ÁREA LÍQUIDA MAIOR OU IGUAL A 6 M², COM VÃO. AF_05/2018	SINAPI	M2	0,15080000	R\$ 150,31	R\$ 22,67
98441	PAREDE DE MADEIRA COMPENSADA PARA CONSTRUÇÃO TEMPORÁRIA EM CHAPA SIMPLES, EXTERNA, COM ÁREA LÍQUIDA MAIOR OU IGUAL A 6 M², SEM VÃO. AF_05/2018	SINAPI	M2	0,09660000	R\$ 123,12	R\$ 11,89
98446	PAREDE DE MADEIRA COMPENSADA PARA CONSTRUÇÃO TEMPORÁRIA EM CHAPA SIMPLES, EXTERNA, COM ÁREA LÍQUIDA MENOR QUE 6 M², COM VÃO. AF_05/2018	SINAPI	M2	0,11760000	R\$ 196,87	R\$ 23,15
98442	PAREDE DE MADEIRA COMPENSADA PARA CONSTRUÇÃO TEMPORÁRIA EM CHAPA SIMPLES, EXTERNA, COM ÁREA LÍQUIDA MENOR QUE 6 M², SEM VÃO. AF_05/2018	SINAPI	M2	0,11110000	R\$ 126,51	R\$ 14,06
88489	PINTURA LÁTEX ACRÍLICA PREMIUM, APLICAÇÃO MANUAL EM PAREDES, DUAS DEMÃOS. AF_04/2023	SINAPI	M2	0,47610000	R\$ 10,73	R\$ 5,11
101876	QUADRO DE DISTRIBUIÇÃO DE ENERGIA EM PVC, DE EMBUTIR, SEM BARRAMENTO, PARA 6 DISJUNTORES - FORNECIMENTO E INSTALAÇÃO. AF_10/2020	SINAPI	UN	0,09660000	R\$ 68,04	R\$ 6,57
94210	TELHAMENTO COM TELHA ONDULADA DE FIBROCIMENTO E = 6 MM, COM RECOBRIMENTO LATERAL DE 1 1/4 DE ONDA PARA TELHADO COM INCLINAÇÃO MÁXIMA DE 10°, COM ATÉ 2 ÁGUAS, INCLUSO IÇAMENTO. AF_07/2019	SINAPI	M2	1,92560000	R\$ 55,19	R\$ 106,27
92008	TOMADA BAIXA DE EMBUTIR (2 MÓDULOS), 2P+T 10 A, INCLUINDO SUPORTE E PLACA - FORNECIMENTO E INSTALAÇÃO. AF_03/2023	SINAPI	UN	0,28990000	R\$ 44,07	R\$ 12,78
92543	TRAMA DE MADEIRA COMPOSTA POR TERÇAS PARA TELHADOS DE ATÉ 2 ÁGUAS PARA TELHA ONDULADA DE FIBROCIMENTO, METÁLICA, PLÁSTICA OU TERMOACÚSTICA, INCLUSO TRANSPORTE VERTICAL. AF_07/2019	SINAPI	M2	1,92560000	R\$ 19,24	R\$ 37,05
TOTAL Serviço:						R\$ 398,38
VALOR:						R\$ 437,05

1.2.1.10. 93582 EXECUÇÃO DE CENTRAL DE ARMADURA EM CANTEIRO DE OBRA, NÃO INCLUSO MOBILIÁRIO E EQUIPAMENTOS. AF_04/2016 (M2)

Material	FORTE	UNID	COEFICIENTE	PREÇO UNITÁRIO	TOTAL	
00010886	EXTINTOR DE INCENDIO PORTATIL COM CARGA DE AGUA PRESSURIZADA DE 10 L, CLASSE A	SINAPI	UN	0,01660000	R\$ 203,47	R\$ 3,38
00010891	EXTINTOR DE INCENDIO PORTATIL COM CARGA DE PO QUIMICO SECO (PQS) DE 4 KG, CLASSE BC	SINAPI	UN	0,01660000	R\$ 196,76	R\$ 3,27
TOTAL Material:					R\$ 6,65	

Serviço	FORTE	UNID	COEFICIENTE	PREÇO UNITÁRIO	TOTAL	
91924	CABO DE COBRE FLEXÍVEL ISOLADO, 1,5 MM², ANTI-CHAMA 450/750 V, PARA CIRCUITOS TERMINAIS - FORNECIMENTO E INSTALAÇÃO. AF_03/2023	SINAPI	M	0,93340000	R\$ 2,57	R\$ 2,40
92981	CABO DE COBRE FLEXÍVEL ISOLADO, 16 MM², ANTI-CHAMA 450/750 V, PARA DISTRIBUIÇÃO - FORNECIMENTO E INSTALAÇÃO. AF_12/2015	SINAPI	M	0,16560000	R\$ 12,44	R\$ 2,06
91926	CABO DE COBRE FLEXÍVEL ISOLADO, 2,5 MM², ANTI-CHAMA 450/750 V, PARA CIRCUITOS TERMINAIS - FORNECIMENTO E INSTALAÇÃO. AF_03/2023	SINAPI	M	0,94720000	R\$ 3,70	R\$ 3,50

97886	CAIXA ENTERRADA ELÉTRICA RETANGULAR, EM ALVENARIA COM TIJOLOS CERÂMICOS MACIÇOS, FUNDO COM BRITA, DIMENSÕES INTERNAS: 0,3X0,3X0,3 M. AF_12/2020	SINAPI	UN	0,03310000	R\$ 150,82	R\$ 4,99
95805	CONDULETE DE PVC, TIPO B, PARA ELETRODUTO DE PVC SOLDÁVEL DN 25 MM (3/4"), APARENTE - FORNECIMENTO E INSTALAÇÃO. AF_10/2022	SINAPI	UN	0,06620000	R\$ 20,99	R\$ 1,39
101891	DISJUNTOR MONOPOLAR TIPO NEMA, CORRENTE NOMINAL DE 25 ATÉ 50A - FORNECIMENTO E INSTALAÇÃO. AF_10/2020	SINAPI	UN	0,08280000	R\$ 21,55	R\$ 1,78
91862	ELETRODUTO RÍGIDO ROSCÁVEL, PVC, DN 20 MM (1/2"), PARA CIRCUITOS TERMINAIS, INSTALADO EM FORRO - FORNECIMENTO E INSTALAÇÃO. AF_03/2023	SINAPI	M	0,33970000	R\$ 8,35	R\$ 2,84
91870	ELETRODUTO RÍGIDO ROSCÁVEL, PVC, DN 20 MM (1/2"), PARA CIRCUITOS TERMINAIS, INSTALADO EM PAREDE - FORNECIMENTO E INSTALAÇÃO. AF_03/2023	SINAPI	M	0,22190000	R\$ 11,29	R\$ 2,51
93358	ESCAVAÇÃO MANUAL DE VALA COM PROFUNDIDADE MENOR OU IGUAL A 1,30 M. AF_02/2021	SINAPI	M3	0,00130000	R\$ 83,74	R\$ 0,11
91170	FIXAÇÃO DE TUBOS HORIZONTAIS DE PVC ÁGUA, PVC ESGOTO, PVC ÁGUA PLUVIAL, CPVC, PPR, COBRE OU AÇO, DIÂMETROS MENORES OU IGUAIS A 40 MM, COM ABRAÇADEIRA METÁLICA RÍGIDA TIPO U PERFIL 1 1/4, FIXADA EM PERFILADO EM LAJE. AF_09/2023_PS	SINAPI	M	0,22190000	R\$ 11,37	R\$ 2,52
96985	HASTE DE ATERRAMENTO, DIÂMETRO 5/8", COM 3 METROS - FORNECIMENTO E INSTALAÇÃO. AF_08/2023	SINAPI	UN	0,03310000	R\$ 70,49	R\$ 2,33
91959	INTERRUPTOR SIMPLES (2 MÓDULOS), 10A/250V, INCLUINDO SUPORTE E PLACA - FORNECIMENTO E INSTALAÇÃO. AF_03/2023	SINAPI	UN	0,01660000	R\$ 41,57	R\$ 0,69
95241	LASTRO DE CONCRETO MAGRO, APLICADO EM PISOS, LAJES SOBRE SOLO OU RADIEIS, ESPESSURA DE 5 CM. AF_07/2016	SINAPI	M2	1,24670000	R\$ 29,85	R\$ 37,21
97586	LUMINÁRIA TIPO CALHA, DE SOBREPOR, COM 2 LÂMPADAS TUBULARES FLUORESCENTES DE 36 W, COM REATOR DE PARTIDA RÁPIDA - FORNECIMENTO E INSTALAÇÃO. AF_02/2020	SINAPI	UN	0,13250000	R\$ 146,81	R\$
98445	PAREDE DE MADEIRA COMPENSADA PARA CONSTRUÇÃO TEMPORÁRIA EM CHAPA SIMPLES, EXTERNA, COM ÁREA LÍQUIDA MAIOR OU IGUAL A 6 M², COM VÃO. AF_05/2018	SINAPI	M2	0,15320000	R\$ 150,31	R\$ 23,03
98441	PAREDE DE MADEIRA COMPENSADA PARA CONSTRUÇÃO TEMPORÁRIA EM CHAPA SIMPLES, EXTERNA, COM ÁREA LÍQUIDA MAIOR OU IGUAL A 6 M², SEM VÃO. AF_05/2018	SINAPI	M2	0,09810000	R\$ 123,12	R\$ 12,08
98446	PAREDE DE MADEIRA COMPENSADA PARA CONSTRUÇÃO TEMPORÁRIA EM CHAPA SIMPLES, EXTERNA, COM ÁREA LÍQUIDA MENOR QUE 6 M², COM VÃO. AF_05/2018	SINAPI	M2	0,11950000	R\$ 196,87	R\$ 23,53
98442	PAREDE DE MADEIRA COMPENSADA PARA CONSTRUÇÃO TEMPORÁRIA EM CHAPA SIMPLES, EXTERNA, COM ÁREA LÍQUIDA MENOR QUE 6 M², SEM VÃO. AF_05/2018	SINAPI	M2	0,11290000	R\$ 126,51	R\$ 14,28
88489	PINTURA LÁTEX ACRÍLICA PREMIUM, APLICAÇÃO MANUAL EM PAREDES, DUAS DEMÃOS. AF_04/2023	SINAPI	M2	0,48370000	R\$ 10,73	R\$ 5,19
101876	QUADRO DE DISTRIBUIÇÃO DE ENERGIA EM PVC, DE EMBUTIR, SEM BARRAMENTO, PARA 6 DISJUNTORES - FORNECIMENTO E INSTALAÇÃO. AF_10/2020	SINAPI	UN	0,01660000	R\$ 68,04	R\$ 1,13
94210	TELHAMENTO COM TELHA ONDULADA DE FIBROCIMENTO E = 6 MM, COM RECOBRIMENTO LATERAL DE 1 1/4 DE ONDA PARA TELHADO COM INCLINAÇÃO MÁXIMA DE 10°, COM ATÉ 2 ÁGUAS, INCLUSO IÇAMENTO. AF_07/2019	SINAPI	M2	1,24670000	R\$ 55,19	R\$ 68,81
92000	TOMADA BAIXA DE EMBUTIR (1 MÓDULO), 2P+T 10 A, INCLUINDO SUPORTE E PLACA - FORNECIMENTO E INSTALAÇÃO. AF_03/2023	SINAPI	UN	0,03310000	R\$ 28,68	R\$ 0,95
92001	TOMADA BAIXA DE EMBUTIR (1 MÓDULO), 2P+T 20 A, INCLUINDO SUPORTE E PLACA - FORNECIMENTO E INSTALAÇÃO. AF_03/2023	SINAPI	UN	0,03310000	R\$ 30,44	R\$ 1,01
92543	TRAMA DE MADEIRA COMPOSTA POR TERÇAS PARA TELHADOS DE ATÉ 2 ÁGUAS PARA TELHA ONDULADA DE FIBROCIMENTO, METÁLICA, PLÁSTICA OU TERMOACÚSTICA, INCLUSO TRANSPORTE VERTICAL. AF_07/2019	SINAPI	M2	1,24670000	R\$ 19,24	R\$ 23,99

TOTAL Serviço: R\$ 257,78

VALOR: R\$ 264,43

1.2.1.11. 93214 EXECUÇÃO DE RESERVATÓRIO ELEVADO DE ÁGUA (1000 LITROS) EM CANTEIRO DE OBRA, APOIADO EM ESTRUTURA DE MADEIRA. AF_02/2016_PA (UN)

Material	FORTE	UNID	COEFICIENTE	PREÇO UNITÁRIO	TOTAL
00034636 CAIXA D'AGUA / RESERVATORIO EM POLIETILENO, 1000 LITROS, COM TAMPA	SINAPI	UN	1,00000000	R\$ 397,73	R\$ 397,73
TOTAL Material:					R\$ 397,73

Serviço	FONTE	UNID	COEFICIENTE	PREÇO UNITÁRIO	TOTAL
94703	SINAPI	UN	1,00000000	R\$ 18,87	R\$ 18,87
98461	SINAPI	UN	1,00000000	R\$ 4.251,33	R\$ 4.251,33
89408	SINAPI	UN	3,00000000	R\$ 8,05	R\$ 24,15
89972	SINAPI	UN	1,00000000	R\$ 46,22	R\$ 46,22
94688	SINAPI	UN	2,00000000	R\$ 10,46	R\$ 20,92
94796	SINAPI	UN	1,00000000	R\$ 31,46	R\$ 31,46
94648	SINAPI	M	19,00000000	R\$ 10,35	R\$ 196,65
TOTAL Serviço:					R\$ 4.589,60
VALOR:					R\$ 4.987,33

1.2.1.12. 98459 TAPUME COM TELHA METÁLICA. AF_05/2018 (M2)

Equipamento Custo Horário	FONTE	UNID	COEFICIENTE	PREÇO UNITÁRIO	TOTAL
91693	SINAPI	CHI	0,01910000	R\$ 31,85	R\$ 0,61
91692	SINAPI	CHP	0,00440000	R\$ 33,24	R\$ 0,15
TOTAL Equipamento Custo Horário:					R\$ 0,76

Material	FONTE	UNID	COEFICIENTE	PREÇO UNITÁRIO	TOTAL
00004433	SINAPI	M	1,22730000	R\$ 20,30	R\$ 24,91
00005061	SINAPI	KG	0,04280000	R\$ 10,74	R\$ 0,46
00003992	SINAPI	M	1,00000000	R\$ 24,08	R\$ 24,08
007243	SINAPI	M2	0,58530000	R\$ 39,34	R\$ 23,03
TOTAL Material:					R\$ 72,48

Mão de Obra com Encargos Complementares	FONTE	UNID	COEFICIENTE	PREÇO UNITÁRIO	TOTAL
88239	SINAPI	H	0,18970000	R\$ 22,14	R\$ 4,20
88262	SINAPI	H	0,56910000	R\$ 27,54	R\$ 15,67
TOTAL Mão de Obra com Encargos Complementares:					R\$ 19,87

Serviço	FONTE	UNID	COEFICIENTE	PREÇO UNITÁRIO	TOTAL
94974	SINAPI	M3	0,00120000	R\$ 422,46	R\$ 0,51
TOTAL Serviço:					R\$ 0,51
VALOR:					R\$ 93,62

1.3.1.1. 93358 ESCAVAÇÃO MANUAL DE VALA COM PROFUNDIDADE MENOR OU IGUAL A 1,30 M. AF_02/2021 (M3)

Mão de Obra com Encargos Complementares	FONTE	UNID	COEFICIENTE	PREÇO UNITÁRIO	TOTAL
---	-------	------	-------------	----------------	-------

88316	SERVENTE COM ENCARGOS COMPLEMENTARES	SINAPI	H	3,95600000	R\$ 21,17	R\$ 83,75
					TOTAL Mão de Obra com Encargos Complementares:	R\$ 83,75
					VALOR:	R\$ 83,74

1.3.2.1. 93382 REATERRO MANUAL DE VALAS, COM COMPACTADOR DE SOLOS DE PERCUSSÃO. AF_08/2023 (M3)

Equipamento	Custo Horário	FONTE	UNID	COEFICIENTE	PREÇO UNITÁRIO	TOTAL
5903	CAMINHÃO PIPA 10.000 L TRUCADO, PESO BRUTO TOTAL 23.000 KG, CARGA ÚTIL MÁXIMA 15.935 KG, DISTÂNCIA ENTRE EIXOS 4,8 M, POTÊNCIA 230 CV, INCLUSIVE TANQUE DE AÇO PARA TRANSPORTE DE ÁGUA - CHI DIURNO. AF_06/2014	SINAPI	CHI	0,00060000	R\$ 81,01	R\$ 0,05
5901	CAMINHÃO PIPA 10.000 L TRUCADO, PESO BRUTO TOTAL 23.000 KG, CARGA ÚTIL MÁXIMA 15.935 KG, DISTÂNCIA ENTRE EIXOS 4,8 M, POTÊNCIA 230 CV, INCLUSIVE TANQUE DE AÇO PARA TRANSPORTE DE ÁGUA - CHP DIURNO. AF_06/2014	SINAPI	CHP	0,00540000	R\$ 297,76	R\$ 1,61
91533	COMPACTADOR DE SOLOS DE PERCUSSÃO (SOQUETE) COM MOTOR A GASOLINA 4 TEMPOS, POTÊNCIA 4 CV - CHP DIURNO. AF_08/2015	SINAPI	CHP	0,19620000	R\$ 38,62	R\$ 7,58
					TOTAL Equipamento Custo Horário:	R\$ 9,24

Mão de Obra com Encargos Complementares	FONTE	UNID	COEFICIENTE	PREÇO UNITÁRIO	TOTAL	
88316	SERVENTE COM ENCARGOS COMPLEMENTARES	SINAPI	H	0,78660000	R\$ 21,17	R\$ 16,65
					TOTAL Mão de Obra com Encargos Complementares:	R\$ 16,65
					VALOR:	R\$ 25,89

1.3.3.1. 100982 CARGA, MANOBRA E DESCARGA DE ENTULHO EM CAMINHÃO BASCULANTE 10 M³ - CARGA COM ESCAVADEIRA HIDRÁULICA (CAÇAMBA DE 0,80 M³ / 111 HP) E DESCARGA LIVRE (UNIDADE: M3). AF_07/2020 (M3)

Equipamento	Custo Horário	FONTE	UNID	COEFICIENTE	PREÇO UNITÁRIO	TOTAL
91387	CAMINHÃO BASCULANTE 10 M3, TRUCADO CABINE SIMPLES, PESO BRUTO TOTAL 23.000 KG, CARGA ÚTIL MÁXIMA 15.935 KG, DISTÂNCIA ENTRE EIXOS 4,80 M, POTÊNCIA 230 CV INCLUSIVE CAÇAMBA METÁLICA - CHI DIURNO. AF_06/2014	SINAPI	CHI	0,01380000	R\$ 81,67	R\$ 1,13
91386	CAMINHÃO BASCULANTE 10 M3, TRUCADO CABINE SIMPLES, PESO BRUTO TOTAL 23.000 KG, CARGA ÚTIL MÁXIMA 15.935 KG, DISTÂNCIA ENTRE EIXOS 4,80 M, POTÊNCIA 230 CV INCLUSIVE CAÇAMBA METÁLICA - CHP DIURNO. AF_06/2014	SINAPI	CHP	0,01980000	R\$ 255,97	R\$ 5,07
5632	ESCAVADEIRA HIDRÁULICA SOBRE ESTEIRAS, CAÇAMBA 0,80 M3, PESO OPERACIONAL 17 T, POTENCIA BRUTA 111 HP - CHI DIURNO. AF_06/2014	SINAPI	CHI	0,01050000	R\$ 90,21	R\$ 0,95
5631	ESCAVADEIRA HIDRÁULICA SOBRE ESTEIRAS, CAÇAMBA 0,80 M3, PESO OPERACIONAL 17 T, POTENCIA BRUTA 111 HP - CHP DIURNO. AF_06/2014	SINAPI	CHP	0,00830000	R\$ 202,15	R\$ 1,68
					TOTAL Equipamento Custo Horário:	R\$ 8,83
					VALOR:	R\$ 8,83

1.3.3.2. 100938 TRANSPORTE COM CAMINHÃO BASCULANTE DE 10 M³, EM VIA INTERNA (DENTRO DO CANTEIRO - UNIDADE: M3XKM). AF_07/2020 (M3XKM)

Equipamento	Custo Horário	FONTE	UNID	COEFICIENTE	PREÇO UNITÁRIO	TOTAL
91387	CAMINHÃO BASCULANTE 10 M3, TRUCADO CABINE SIMPLES, PESO BRUTO TOTAL 23.000 KG, CARGA ÚTIL MÁXIMA 15.935 KG, DISTÂNCIA ENTRE EIXOS 4,80 M, POTÊNCIA 230 CV INCLUSIVE CAÇAMBA METÁLICA - CHI DIURNO. AF_06/2014	SINAPI	CHI	0,01071000	R\$ 81,67	R\$ 0,87
91386	CAMINHÃO BASCULANTE 10 M3, TRUCADO CABINE SIMPLES, PESO BRUTO TOTAL 23.000 KG, CARGA ÚTIL MÁXIMA 15.935 KG, DISTÂNCIA ENTRE EIXOS 4,80 M, POTÊNCIA 230 CV INCLUSIVE CAÇAMBA METÁLICA - CHP DIURNO. AF_06/2014	SINAPI	CHP	0,02500000	R\$ 255,97	R\$ 6,40
					TOTAL Equipamento Custo Horário:	R\$ 7,27
					VALOR:	R\$ 7,27

1.3.3.3. 95875 TRANSPORTE COM CAMINHÃO BASCULANTE DE 10 M³, EM VIA URBANA PAVIMENTADA, DMT ATÉ 30 KM (UNIDADE: M3XKM). AF_07/2020 (M3XKM)

Equipamento Custo Horário		FORTE	UNID	COEFICIENTE	PREÇO UNITÁRIO	TOTAL
91387	CAMINHÃO BASCULANTE 10 M3, TRUCADO CABINE SIMPLES, PESO BRUTO TOTAL 23.000 KG, CARGA ÚTIL MÁXIMA 15.935 KG, DISTÂNCIA ENTRE EIXOS 4,80 M, POTÊNCIA 230 CV INCLUSIVE CAÇAMBA METÁLICA - CHI DIURNO. AF_06/2014	SINAPI	CHI	0,00360000	R\$ 81,67	R\$ 0,29
91386	CAMINHÃO BASCULANTE 10 M3, TRUCADO CABINE SIMPLES, PESO BRUTO TOTAL 23.000 KG, CARGA ÚTIL MÁXIMA 15.935 KG, DISTÂNCIA ENTRE EIXOS 4,80 M, POTÊNCIA 230 CV INCLUSIVE CAÇAMBA METÁLICA - CHP DIURNO. AF_06/2014	SINAPI	CHP	0,00830000	R\$ 255,97	R\$ 2,12
TOTAL Equipamento Custo Horário:						R\$ 2,41
VALOR:						R\$ 2,41

1.4.1.1. 96556 CONCRETAGEM DE SAPATAS, FCK 30 MPA, COM USO DE JERICA LANÇAMENTO, ADENSAMENTO E ACABAMENTO. AF_06/2017 (M3)

Equipamento Custo Horário		FORTE	UNID	COEFICIENTE	PREÇO UNITÁRIO	TOTAL
90587	VIBRADOR DE IMERSÃO, DIÂMETRO DE PONTEIRA 45MM, MOTOR ELÉTRICO TRIFÁSICO POTÊNCIA DE 2 CV - CHI DIURNO. AF_06/2015	SINAPI	CHI	1,22500000	R\$ 0,43	R\$ 0,53
90586	VIBRADOR DE IMERSÃO, DIÂMETRO DE PONTEIRA 45MM, MOTOR ELÉTRICO TRIFÁSICO POTÊNCIA DE 2 CV - CHP DIURNO. AF_06/2015	SINAPI	CHP	0,42300000	R\$ 1,21	R\$ 0,51
TOTAL Equipamento Custo Horário:						R\$ 1,04

Mão de Obra com Encargos Complementares		FORTE	UNID	COEFICIENTE	PREÇO UNITÁRIO	TOTAL
88309	PEDREIRO COM ENCARGOS COMPLEMENTARES	SINAPI	H	4,90600000	R\$ 27,90	R\$ 136,88
88316	SERVENTE COM ENCARGOS COMPLEMENTARES	SINAPI	H	3,29600000	R\$ 21,17	R\$ 69,78
TOTAL Mão de Obra com Encargos Complementares:						R\$ 206,66

Serviço		FORTE	UNID	COEFICIENTE	PREÇO UNITÁRIO	TOTAL
94972	CONCRETO FCK = 30MPA, TRAÇO 1:2,1:2,5 (EM MASSA SECA DE CIMENTO/ AREIA MÉDIA/ BRITA 1) - PREPARO MECÂNICO COM BETONEIRA 600 L. AF_05/2021	SINAPI	M3	1,15000000	R\$ 459,45	R\$ 528,37
TOTAL Serviço:						R\$ 528,37
VALOR:						R\$ 736,07

1.4.1.2. 96535 FABRICAÇÃO, MONTAGEM E DESMONTAGEM DE FÔRMA PARA SAPATA, EM MADEIRA SERRADA, E=25 MM, 4 UTILIZAÇÕES. AF_06/2017 (M2)

Equipamento Custo Horário		FORTE	UNID	COEFICIENTE	PREÇO UNITÁRIO	TOTAL
91693	SERRA CIRCULAR DE BANCADA COM MOTOR ELÉTRICO POTÊNCIA DE 5HP, COM COIFA PARA DISCO 10" - CHI DIURNO. AF_08/2015	SINAPI	CHI	0,03900000	R\$ 31,85	R\$ 1,24
91692	SERRA CIRCULAR DE BANCADA COM MOTOR ELÉTRICO POTÊNCIA DE 5HP, COM COIFA PARA DISCO 10" - CHP DIURNO. AF_08/2015	SINAPI	CHP	0,07900000	R\$ 33,24	R\$ 2,63
TOTAL Equipamento Custo Horário:						R\$ 3,87

Material		FORTE	UNID	COEFICIENTE	PREÇO UNITÁRIO	TOTAL
00002692	DESMOLDANTE PROTETOR PARA FORMAS DE MADEIRA, DE BASE OLEOSA EMULSIONADA EM AGUA	SINAPI	L	0,01700000	R\$ 6,68	R\$ 0,11
00005074	PREGO DE ACO POLIDO COM CABECA 15 X 18 (1 1/2 X 13)	SINAPI	KG	0,01600000	R\$ 12,23	R\$ 0,20
00005073	PREGO DE ACO POLIDO COM CABECA 17 X 24 (2 1/4 X 11)	SINAPI	KG	0,04700000	R\$ 11,13	R\$ 0,52
00040304	PREGO DE ACO POLIDO COM CABECA DUPLA 17 X 27 (2 1/2 X 11)	SINAPI	KG	0,01000000	R\$ 13,48	R\$ 0,13
00004517	SARRAFO *2,5 X 7,5* CM EM PINUS, MISTA OU EQUIVALENTE DA REGIAO - BRUTA	SINAPI	M	4,61200000	R\$ 3,27	R\$ 15,08
00006189	TABUA NAO APARELHADA *2,5 X 30* CM, EM MACARANDUBA/MASSARANDUBA, ANGELIM OU EQUIVALENTE DA REGIAO - BRUTA	SINAPI	M	1,27800000	R\$ 21,41	R\$ 27,36
TOTAL Material:						R\$ 43,40

Mão de Obra com Encargos Complementares		FORTE	UNID	COEFICIENTE	PREÇO UNITÁRIO	TOTAL
TOTAL Mão de Obra com Encargos Complementares:						R\$ 206,66

88239	AJUDANTE DE CARPINTEIRO COM ENCARGOS COMPLEMENTARES	SINAPI	H	1,08600000	R\$ 22,14	R\$ 24,04
88242	CARPINTEIRO DE FORMAS COM ENCARGOS COMPLEMENTARES	SINAPI	H	2,76900000	R\$ 27,54	R\$ 76,26
					TOTAL Mão de Obra com Encargos Complementares:	R\$ 100,30
					VALOR:	R\$ 147,57

1.4.1.3. 96543 ARMAÇÃO DE BLOCO, VIGA BALDRAME E SAPATA UTILIZANDO AÇO CA-60 DE 5 MM - MONTAGEM. AF_06/2017 (KG)

Material	FORNTE	UNID	COEFICIENTE	PREÇO UNITÁRIO	TOTAL	
00043132	ARAME RECOZIDO 16 BWG, D = 1,65 MM (0,016 KG/M) OU 18 BWG, D = 1,25 MM (0,01 KG/M)	SINAPI	KG	0,02500000	R\$ 13,87	R\$ 0,35
00039017	ESPACADOR / DISTANCIADOR CIRCULAR COM ENTRADA LATERAL, EM PLASTICO, PARA VERGALHAO *4,2 A 12,5* MM, COBRIMENTO 20 MM	SINAPI	UN	1,96650000	R\$ 0,18	R\$ 0,35
TOTAL Material:					R\$ 0,70	

Mão de Obra com Encargos Complementares	FORNTE	UNID	COEFICIENTE	PREÇO UNITÁRIO	TOTAL	
88238	AJUDANTE DE ARMADOR COM ENCARGOS COMPLEMENTARES	SINAPI	H	0,06350000	R\$ 22,23	R\$ 1,41
88245	ARMADOR COM ENCARGOS COMPLEMENTARES	SINAPI	H	0,19450000	R\$ 27,74	R\$ 5,40
TOTAL Mão de Obra com Encargos Complementares:					R\$ 6,81	

Serviço	FORNTE	UNID	COEFICIENTE	PREÇO UNITÁRIO	TOTAL	
92800	CORTE E DOBRA DE AÇO CA-60, DIÂMETRO DE 5,0 MM. AF_06/2022	SINAPI	KG	1,00000000	R\$ 8,65	R\$ 8,65
TOTAL Serviço:					R\$ 8,65	
VALOR:					R\$ 16,16	

1.4.1.4. 96546 ARMAÇÃO DE BLOCO, VIGA BALDRAME OU SAPATA UTILIZANDO AÇO CA-50 DE 10 MM - MONTAGEM. AF_06/2017 (KG)

Material	FORNTE	UNID	COEFICIENTE	PREÇO UNITÁRIO	TOTAL	
00043132	ARAME RECOZIDO 16 BWG, D = 1,65 MM (0,016 KG/M) OU 18 BWG, D = 1,25 MM (0,01 KG/M)	SINAPI	KG	0,02500000	R\$ 13,87	R\$ 0,35
00039017	ESPACADOR / DISTANCIADOR CIRCULAR COM ENTRADA LATERAL, EM PLASTICO, PARA VERGALHAO *4,2 A 12,5* MM, COBRIMENTO 20 MM	SINAPI	UN	0,46550000	R\$ 0,18	R\$ 0,08
TOTAL Material:					R\$ 0,43	

Mão de Obra com Encargos Complementares	FORNTE	UNID	COEFICIENTE	PREÇO UNITÁRIO	TOTAL	
88238	AJUDANTE DE ARMADOR COM ENCARGOS COMPLEMENTARES	SINAPI	H	0,02900000	R\$ 22,23	R\$ 0,64
88245	ARMADOR COM ENCARGOS COMPLEMENTARES	SINAPI	H	0,08900000	R\$ 27,74	R\$ 2,47
TOTAL Mão de Obra com Encargos Complementares:					R\$ 3,11	

Serviço	FORNTE	UNID	COEFICIENTE	PREÇO UNITÁRIO	TOTAL	
92803	CORTE E DOBRA DE AÇO CA-50, DIÂMETRO DE 10,0 MM. AF_06/2022	SINAPI	KG	1,00000000	R\$ 7,75	R\$ 7,75
TOTAL Serviço:					R\$ 7,75	
VALOR:					R\$ 11,29	

1.4.1.5. 96548 ARMAÇÃO DE BLOCO, VIGA BALDRAME OU SAPATA UTILIZANDO AÇO CA-50 DE 16 MM - MONTAGEM. AF_06/2017 (KG)

Material	FORNTE	UNID	COEFICIENTE	PREÇO UNITÁRIO	TOTAL	
00043132	ARAME RECOZIDO 16 BWG, D = 1,65 MM (0,016 KG/M) OU 18 BWG, D = 1,25 MM (0,01 KG/M)	SINAPI	KG	0,02500000	R\$ 13,87	R\$ 0,35
00039017	ESPACADOR / DISTANCIADOR CIRCULAR COM ENTRADA LATERAL, EM PLASTICO, PARA VERGALHAO *4,2 A 12,5* MM, COBRIMENTO 20 MM	SINAPI	UN	0,19750000	R\$ 0,18	R\$ 0,04
TOTAL Material:					R\$ 0,39	

Mão de Obra com Encargos Complementares	FORNTE	UNID	COEFICIENTE	PREÇO UNITÁRIO	TOTAL

88238	AJUDANTE DE ARMADOR COM ENCARGOS COMPLEMENTARES	SINAPI	H	0,01600000	R\$ 22,23	R\$ 0,36
88245	ARMADOR COM ENCARGOS COMPLEMENTARES	SINAPI	H	0,04950000	R\$ 27,74	R\$ 1,37

TOTAL Mão de Obra com Encargos Complementares: R\$ 1,73

Serviço	FONTE	UNID	COEFICIENTE	PREÇO UNITÁRIO	TOTAL	
92805	CORTE E DOBRA DE AÇO CA-50, DIÂMETRO DE 16,0 MM. AF_06/2022	SINAPI	KG	1,00000000	R\$ 6,55	R\$ 6,55

TOTAL Serviço: R\$ 6,55

VALOR: R\$ 8,67

1.4.1.6. 96616 LASTRO DE CONCRETO MAGRO, APLICADO EM BLOCOS DE COROAMENTO OU SAPATAS. AF_08/2017 (M3)

Mão de Obra com Encargos Complementares	FONTE	UNID	COEFICIENTE	PREÇO UNITÁRIO	TOTAL	
88309	PEDREIRO COM ENCARGOS COMPLEMENTARES	SINAPI	H	6,21200000	R\$ 27,90	R\$ 173,31
88316	SERVENTE COM ENCARGOS COMPLEMENTARES	SINAPI	H	1,69400000	R\$ 21,17	R\$ 35,86

TOTAL Mão de Obra com Encargos Complementares: R\$ 209,17

Serviço	FONTE	UNID	COEFICIENTE	PREÇO UNITÁRIO	TOTAL	
94968	CONCRETO MAGRO PARA LASTRO, TRAÇO 1:4,5:4,5 (EM MASSA SECA DE CIMENTO/ AREIA MÉDIA/ BRITA 1) - PREPARO MECÂNICO COM BETONEIRA 600 L. AF_05/2021	SINAPI	M3	1,13000000	R\$ 366,33	R\$ 413,95

TOTAL Serviço: R\$ 413,95

VALOR: R\$ 623,12

1.4.2.1. 94966 CONCRETO FCK = 30MPA, TRAÇO 1:2,1:2,5 (EM MASSA SECA DE CIMENTO/ AREIA MÉDIA/ BRITA 1) - PREPARO MECÂNICO COM BETONEIRA 400 L. AF_05/2021 (M3)

Equipamento Custo Horário	FONTE	UNID	COEFICIENTE	PREÇO UNITÁRIO	TOTAL	
88831	BETONEIRA CAPACIDADE NOMINAL DE 400 L, CAPACIDADE DE MISTURA 280 L, MOTOR ELÉTRICO TRIFÁSICO POTÊNCIA DE 2 CV, SEM CARREGADOR - CHI DIURNO. AF_05/2023	SINAPI	CHI	0,70320000	R\$ 0,35	R\$ 0,25
88830	BETONEIRA CAPACIDADE NOMINAL DE 400 L, CAPACIDADE DE MISTURA 280 L, MOTOR ELÉTRICO TRIFÁSICO POTÊNCIA DE 2 CV, SEM CARREGADOR - CHP DIURNO. AF_05/2023	SINAPI	CHP	0,74580000	R\$ 1,90	R\$ 1,42

TOTAL Equipamento Custo Horário: R\$ 1,67

Material	FONTE	UNID	COEFICIENTE	PREÇO UNITÁRIO	TOTAL	
00000370	AREIA MEDIA - POSTO JAZIDA/FORNECEDOR (RETIRADO NA JAZIDA, SEM TRANSPORTE)	SINAPI	M3	0,70780000	R\$ 116,27	R\$ 82,30
00001379	CIMENTO PORTLAND COMPOSTO CP II-32	SINAPI	KG	388,88260000	R\$ 0,63	R\$ 245,00
00004721	PEDRA BRITADA N. 1 (9,5 a 19 MM) POSTO PEDREIRA/FORNECEDOR, SEM FRETE	SINAPI	M3	0,58920000	R\$ 87,41	R\$ 51,50

TOTAL Material: R\$ 378,80

Mão de Obra com Encargos Complementares	FONTE	UNID	COEFICIENTE	PREÇO UNITÁRIO	TOTAL	
88377	OPERADOR DE BETONEIRA ESTACIONÁRIA/MISTURADOR COM ENCARGOS COMPLEMENTARES	SINAPI	H	1,44900000	R\$ 26,33	R\$ 38,15
88316	SERVENTE COM ENCARGOS COMPLEMENTARES	SINAPI	H	2,29580000	R\$ 21,17	R\$ 48,60

TOTAL Mão de Obra com Encargos Complementares: R\$ 86,75

VALOR: R\$ 467,22

1.4.2.2. 92419 MONTAGEM E DESMONTAGEM DE FÔRMA DE PILARES RETANGULARES E ESTRUTURAS SIMILARES, PÉ-DIREITO SIMPLES, EM CHAPA DE MADEIRA COMPENSADA RESINADA, 4 UTILIZAÇÕES. AF_09/2020 (M2)

Equipamento	FONTE	UNID	COEFICIENTE	PREÇO UNITÁRIO	TOTAL	
00040271	LOCAÇÃO DE APRUMADOR METALICO DE PILAR, COM ALTURA E ÂNGULO REGULAVEIS, EXTENSAO DE *1,50* A *2,80* M	SINAPI	UNXME	0,19600000	R\$ 13,61	R\$ 2,67
00040287	LOCAÇÃO DE BARRA DE ANCORAGEM DE 0,80 A 1,20 M DE EXTENSAO, COM ROSCA DE 5/8", INCLUINDO PORCA E FLANGE	SINAPI	MES	0,78500000	R\$ 5,24	R\$ 4,11

00040275	LOCACAO DE VIGA SANDUICHE METALICA VAZADA PARA TRAVAMENTO DE PILARES, ALTURA DE *8* CM, LARGURA DE *6* CM E EXTENSAO DE 2 M	SINAPI	UNXME	0,39300000	R\$ 14,22	R\$ 5,59
					TOTAL Equipamento:	R\$ 12,37

Material		FORTE	UNID	COEFICIENTE	PREÇO UNITÁRIO	TOTAL
00002692	DESOLDANTE PROTETOR PARA FORMAS DE MADEIRA, DE BASE OLEOSA EMULSIONADA EM AGUA	SINAPI	L	0,01000000	R\$ 6,68	R\$ 0,07
00040304	PREÇO DE AÇO POLIDO COM CABECA DUPLA 17 X 27 (2 1/2 X 11)	SINAPI	KG	0,01900000	R\$ 13,48	R\$ 0,26
					TOTAL Material:	R\$ 0,33

Mão de Obra com Encargos Complementares		FORTE	UNID	COEFICIENTE	PREÇO UNITÁRIO	TOTAL
88239	AJUDANTE DE CARPINTEIRO COM ENCARGOS COMPLEMENTARES	SINAPI	H	0,15900000	R\$ 22,14	R\$ 3,52
88262	CARPINTEIRO DE FORMAS COM ENCARGOS COMPLEMENTARES	SINAPI	H	0,86600000	R\$ 27,54	R\$ 23,85
					TOTAL Mão de Obra com Encargos Complementares:	R\$ 27,37

Serviço		FORTE	UNID	COEFICIENTE	PREÇO UNITÁRIO	TOTAL
92263	FABRICAÇÃO DE FÔRMA PARA PILARES E ESTRUTURAS SIMILARES, EM CHAPA DE MADEIRA COMPENSADA RESINADA, E = 17 MM. AF_09/2020	SINAPI	M2	0,26300000	R\$ 159,77	R\$ 42,02
					TOTAL Serviço:	R\$ 42,02
					VALOR:	R\$ 82,09

1.4.2.3. 103673 LANÇAMENTO COM USO DE BOMBA, ADENSAMENTO E ACABAMENTO DE CONCRETO EM ESTRUTURAS. AF_02/2022 (M3)

Equipamento Custo Horário		FORTE	UNID	COEFICIENTE	PREÇO UNITÁRIO	TOTAL
90587	VIBRADOR DE IMERSÃO, DIÂMETRO DE PONTEIRA 45MM, MOTOR ELÉTRICO TRIFÁSICO POTÊNCIA DE 2 CV - CHI DIURNO. AF_06/2015	SINAPI	CHI	0,13000000	R\$ 0,43	R\$ 0,06
90586	VIBRADOR DE IMERSÃO, DIÂMETRO DE PONTEIRA 45MM, MOTOR ELÉTRICO TRIFÁSICO POTÊNCIA DE 2 CV - CHP DIURNO. AF_06/2015	SINAPI	CHP	0,09400000	R\$ 1,21	R\$ 0,11
					TOTAL Equipamento Custo Horário:	R\$ 0,17

Mão de Obra com Encargos Complementares		FORTE	UNID	COEFICIENTE	PREÇO UNITÁRIO	TOTAL
88262	CARPINTEIRO DE FORMAS COM ENCARGOS COMPLEMENTARES	SINAPI	H	0,22400000	R\$ 27,54	R\$ 6,17
88309	PEDREIRO COM ENCARGOS COMPLEMENTARES	SINAPI	H	0,22400000	R\$ 27,90	R\$ 6,25
88316	SERVENTE COM ENCARGOS COMPLEMENTARES	SINAPI	H	1,34500000	R\$ 21,17	R\$ 28,47
					TOTAL Mão de Obra com Encargos Complementares:	R\$ 40,89
					VALOR:	R\$ 13

1.4.2.4. 92768 ARMAÇÃO DE LAJE DE ESTRUTURA CONVENCIONAL DE CONCRETO ARMADO UTILIZANDO AÇO CA-60 DE 5,0 MM - MONTAGEM. AF_06/2022 (KG)

Material		FORTE	UNID	COEFICIENTE	PREÇO UNITÁRIO	TOTAL
00043132	ARAME RECOZIDO 16 BWG, D = 1,65 MM (0,016 KG/M) OU 18 BWG, D = 1,25 MM (0,01 KG/M)	SINAPI	KG	0,02500000	R\$ 13,87	R\$ 0,35
00039017	ESPACADOR / DISTANCIADOR CIRCULAR COM ENTRADA LATERAL, EM PLASTICO, PARA VERGALHAO *4,2 A 12,5* MM, COBRIMENTO 20 MM	SINAPI	UN	2,11800000	R\$ 0,18	R\$ 0,38
					TOTAL Material:	R\$ 0,73

Mão de Obra com Encargos Complementares		FORTE	UNID	COEFICIENTE	PREÇO UNITÁRIO	TOTAL
88238	AJUDANTE DE ARMADOR COM ENCARGOS COMPLEMENTARES	SINAPI	H	0,01360000	R\$ 22,23	R\$ 0,30
88245	ARMADOR COM ENCARGOS COMPLEMENTARES	SINAPI	H	0,08360000	R\$ 27,74	R\$ 2,32
					TOTAL Mão de Obra com Encargos Complementares:	R\$ 2,62

Serviço		FORTE	UNID	COEFICIENTE	PREÇO UNITÁRIO	TOTAL
92800	CORTE E DOBRA DE AÇO CA-60, DIÂMETRO DE 5,0 MM. AF_06/2022	SINAPI	KG	1,00000000	R\$ 8,65	R\$ 8,65

TOTAL Serviço: R\$ 8,65

VALOR: R\$ 12,00

1.4.2.5. 92759 ARMAÇÃO DE PILAR OU VIGA DE ESTRUTURA CONVENCIONAL DE CONCRETO ARMADO UTILIZANDO AÇO CA-60 DE 5,0 MM - MONTAGEM. AF_06/2022 (KG)

Material	FORTE	UNID	COEFICIENTE	PREÇO UNITÁRIO	TOTAL
00043132 ARAME RECOZIDO 16 BWG, D = 1,65 MM (0,016 KG/M) OU 18 BWG, D = 1,25 MM (0,01 KG/M)	SINAPI	KG	0,02500000	R\$ 13,87	R\$ 0,35
00039017 ESPACADOR / DISTANCIADOR CIRCULAR COM ENTRADA LATERAL, EM PLASTICO, PARA VERGALHAO *4,2 A 12,5* MM, COBRIMENTO 20 MM	SINAPI	UN	1,19000000	R\$ 0,18	R\$ 0,21
TOTAL Material:					R\$ 0,56

Mão de Obra com Encargos Complementares	FORTE	UNID	COEFICIENTE	PREÇO UNITÁRIO	TOTAL
88238 AJUDANTE DE ARMADOR COM ENCARGOS COMPLEMENTARES	SINAPI	H	0,01750000	R\$ 22,23	R\$ 0,39
88245 ARMADOR COM ENCARGOS COMPLEMENTARES	SINAPI	H	0,10690000	R\$ 27,74	R\$ 2,97
TOTAL Mão de Obra com Encargos Complementares:					R\$ 3,36

Serviço	FORTE	UNID	COEFICIENTE	PREÇO UNITÁRIO	TOTAL
92800 CORTE E DOBRA DE AÇO CA-60, DIÂMETRO DE 5,0 MM. AF_06/2022	SINAPI	KG	1,00000000	R\$ 8,65	R\$ 8,65
TOTAL Serviço:					R\$ 8,65

VALOR: R\$ 12,57

1.4.2.6. 92771 ARMAÇÃO DE LAJE DE ESTRUTURA CONVENCIONAL DE CONCRETO ARMADO UTILIZANDO AÇO CA-50 DE 10,0 MM - MONTAGEM. AF_06/2022 (KG)

Material	FORTE	UNID	COEFICIENTE	PREÇO UNITÁRIO	TOTAL
00043132 ARAME RECOZIDO 16 BWG, D = 1,65 MM (0,016 KG/M) OU 18 BWG, D = 1,25 MM (0,01 KG/M)	SINAPI	KG	0,02500000	R\$ 13,87	R\$ 0,35
00039017 ESPACADOR / DISTANCIADOR CIRCULAR COM ENTRADA LATERAL, EM PLASTICO, PARA VERGALHAO *4,2 A 12,5* MM, COBRIMENTO 20 MM	SINAPI	UN	0,35700000	R\$ 0,18	R\$ 0,06
TOTAL Material:					R\$ 0,41

Mão de Obra com Encargos Complementares	FORTE	UNID	COEFICIENTE	PREÇO UNITÁRIO	TOTAL
88238 AJUDANTE DE ARMADOR COM ENCARGOS COMPLEMENTARES	SINAPI	H	0,00420000	R\$ 22,23	R\$ 0,09
88245 ARMADOR COM ENCARGOS COMPLEMENTARES	SINAPI	H	0,02590000	R\$ 27,74	R\$ 0,72
TOTAL Mão de Obra com Encargos Complementares:					R\$ 0,81

Serviço	FORTE	UNID	COEFICIENTE	PREÇO UNITÁRIO	TOTAL
92803 CORTE E DOBRA DE AÇO CA-50, DIÂMETRO DE 10,0 MM. AF_06/2022	SINAPI	KG	1,00000000	R\$ 7,75	R\$ 7,75
TOTAL Serviço:					R\$ 7,75

VALOR: R\$ 8,97

1.4.2.7. 92762 ARMAÇÃO DE PILAR OU VIGA DE ESTRUTURA CONVENCIONAL DE CONCRETO ARMADO UTILIZANDO AÇO CA-50 DE 10,0 MM - MONTAGEM. AF_06/2022 (KG)

Material	FORTE	UNID	COEFICIENTE	PREÇO UNITÁRIO	TOTAL
00043132 ARAME RECOZIDO 16 BWG, D = 1,65 MM (0,016 KG/M) OU 18 BWG, D = 1,25 MM (0,01 KG/M)	SINAPI	KG	0,02500000	R\$ 13,87	R\$ 0,35
00039017 ESPACADOR / DISTANCIADOR CIRCULAR COM ENTRADA LATERAL, EM PLASTICO, PARA VERGALHAO *4,2 A 12,5* MM, COBRIMENTO 20 MM	SINAPI	UN	0,54300000	R\$ 0,18	R\$ 0,10
TOTAL Material:					R\$ 0,45

Mão de Obra com Encargos Complementares	FORTE	UNID	COEFICIENTE	PREÇO UNITÁRIO	TOTAL
88238 AJUDANTE DE ARMADOR COM ENCARGOS COMPLEMENTARES	SINAPI	H	0,00640000	R\$ 22,23	R\$ 0,14
88245 ARMADOR COM ENCARGOS COMPLEMENTARES	SINAPI	H	0,03920000	R\$ 27,74	R\$ 1,09
TOTAL Mão de Obra com Encargos Complementares:					R\$ 1,23

Serviço	FONTE	UNID	COEFICIENTE	PREÇO UNITÁRIO	TOTAL
92805 DE 92805 CORTE E DOBRA DE AÇO CA-50, DIÂMETRO DE 10,0 MM. AF_06/2022	SINAPI	KG	1,00000000	R\$ 7,75	R\$ 7,75
TOTAL Serviço:					R\$ 7,75
VALOR:					R\$ 9,43

1.4.2.8. 92773 ARMAÇÃO DE LAJE DE ESTRUTURA CONVENCIONAL DE CONCRETO ARMADO UTILIZANDO AÇO CA-50 DE 16,0 MM - MONTAGEM. AF_06/2022 (KG)

Material	FONTE	UNID	COEFICIENTE	PREÇO UNITÁRIO	TOTAL
00043132 ARAME RECOZIDO 16 BWG, D = 1,65 MM (0,016 KG/M) OU 18 BWG, D = 1,25 MM (0,01 KG/M)	SINAPI	KG	0,02500000	R\$ 13,87	R\$ 0,35
TOTAL Material:					R\$ 0,35

Mão de Obra com Encargos Complementares	FONTE	UNID	COEFICIENTE	PREÇO UNITÁRIO	TOTAL
88238 AJUDANTE DE ARMADOR COM ENCARGOS COMPLEMENTARES	SINAPI	H	0,00200000	R\$ 22,23	R\$ 0,04
88245 ARMADOR COM ENCARGOS COMPLEMENTARES	SINAPI	H	0,01210000	R\$ 27,74	R\$ 0,34
TOTAL Mão de Obra com Encargos Complementares:					R\$ 0,38

Serviço	FONTE	UNID	COEFICIENTE	PREÇO UNITÁRIO	TOTAL
92805 CORTE E DOBRA DE AÇO CA-50, DIÂMETRO DE 16,0 MM. AF_06/2022	SINAPI	KG	1,00000000	R\$ 6,55	R\$ 6,55
TOTAL Serviço:					R\$ 6,55
VALOR:					R\$ 7,28

1.4.2.9. 92764 ARMAÇÃO DE PILAR OU VIGA DE ESTRUTURA CONVENCIONAL DE CONCRETO ARMADO UTILIZANDO AÇO CA-50 DE 16,0 MM - MONTAGEM. AF_06/2022 (KG)

Material	FONTE	UNID	COEFICIENTE	PREÇO UNITÁRIO	TOTAL
00043132 ARAME RECOZIDO 16 BWG, D = 1,65 MM (0,016 KG/M) OU 18 BWG, D = 1,25 MM (0,01 KG/M)	SINAPI	KG	0,02500000	R\$ 13,87	R\$ 0,35
00039017 ESPACADOR / DISTANCIADOR CIRCULAR COM ENTRADA LATERAL, EM PLASTICO, PARA VERGALHAO *4,2 A 12,5* MM, COBRIMENTO 20 MM	SINAPI	UN	0,21200000	R\$ 0,18	R\$ 0,04
TOTAL Material:					R\$ 0,39

Mão de Obra com Encargos Complementares	FONTE	UNID	COEFICIENTE	PREÇO UNITÁRIO	TOTAL
88238 AJUDANTE DE ARMADOR COM ENCARGOS COMPLEMENTARES	SINAPI	H	0,00320000	R\$ 22,23	R\$ 0,07
88245 ARMADOR COM ENCARGOS COMPLEMENTARES	SINAPI	H	0,01940000	R\$ 27,74	R\$ 0,54
TOTAL Mão de Obra com Encargos Complementares:					R\$ 0,61

Serviço	FONTE	UNID	COEFICIENTE	PREÇO UNITÁRIO	TOTAL
92805 CORTE E DOBRA DE AÇO CA-50, DIÂMETRO DE 16,0 MM. AF_06/2022	SINAPI	KG	1,00000000	R\$ 6,55	R\$ 6,55
TOTAL Serviço:					R\$ 6,55
VALOR:					R\$ 7,55

1.5.1.1. 103324 ALVENARIA DE VEDAÇÃO DE BLOCOS CERÂMICOS FURADOS NA VERTICAL DE 14X19X39 CM (ESPESSURA 14 CM) E ARGAMASSA DE ASSENTAMENTO COM PREPARO EM BETONEIRA. AF_12/2021 (M2)

Material	FONTE	UNID	COEFICIENTE	PREÇO UNITÁRIO	TOTAL
00037593 BLOCO CERAMICO / TIJOLO VAZADO PARA ALVENARIA DE VEDAÇÃO, FUROS NA VERTICAL, 14 X 19 X 39 CM (NBR 15270)	SINAPI	UN	13,60000000	R\$ 1,49	R\$ 20,26
00037395 PINO DE AÇO COM FURO, HASTE = 27 MM (AÇO DIRETA)	SINAPI	CENTO	0,01000000	R\$ 33,49	R\$ 0,33
00034547 TELA DE AÇO SOLDADA GALVANIZADA/ZINCADA PARA ALVENARIA, FIO D = *1,20 A 1,70* MM, MALHA 15 X 15 MM, (C X L) *50 X 12* CM	SINAPI	M	0,42000000	R\$ 2,86	R\$ 1,20
TOTAL Material:					R\$ 21,79

Mão de Obra com Encargos Complementares	FONTE	UNID	COEFICIENTE	PREÇO UNITÁRIO	TOTAL
88309 PEDREIRO COM ENCARGOS COMPLEMENTARES	SINAPI	H	0,86000000	R\$ 27,90	R\$ 23,99

88316	SERVENTE COM ENCARGOS COMPLEMENTARES	SINAPI	H	0,43000000	R\$ 21,17	R\$ 9,10
					TOTAL Mão de Obra com Encargos Complementares:	R\$ 33,09

Serviço	FONTE	UNID	COEFICIENTE	PREÇO UNITÁRIO	TOTAL	
87292	SINAPI	M3	0,01180000	R\$ 540,13	R\$ 6,37	
					TOTAL Serviço:	R\$ 6,37
					VALOR:	R\$ 61,25

1.5.2.1. 93182 VERGA PRÉ-MOLDADA PARA JANELAS COM ATÉ 1,5 M DE VÃO. AF_03/2016 (M)

Material	FONTE	UNID	COEFICIENTE	PREÇO UNITÁRIO	TOTAL	
00002692	SINAPI	L	0,00600000	R\$ 6,68	R\$ 0,04	
00039017	SINAPI	UN	6,00000000	R\$ 0,18	R\$ 1,08	
					TOTAL Material:	R\$ 1,12

Mão de Obra com Encargos Complementares	FONTE	UNID	COEFICIENTE	PREÇO UNITÁRIO	TOTAL	
88309	SINAPI	H	0,08400000	R\$ 27,90	R\$ 2,34	
88316	SINAPI	H	0,10200000	R\$ 21,17	R\$ 2,16	
					TOTAL Mão de Obra com Encargos Complementares:	R\$ 4,50

Serviço	FONTE	UNID	COEFICIENTE	PREÇO UNITÁRIO	TOTAL	
87294	SINAPI	M3	0,00190000	R\$ 514,98	R\$ 0,98	
94970	SINAPI	M3	0,01800000	R\$ 425,89	R\$ 7,67	
92801	SINAPI	KG	0,49000000	R\$ 8,58	R\$ 4,20	
92270	SINAPI	M2	0,17000000	R\$ 145,22	R\$ 24,69	
					TOTAL Serviço:	R\$ 37,54
					VALOR:	R\$ 43,16

1.2. 93184 VERGA PRÉ-MOLDADA PARA PORTAS COM ATÉ 1,5 M DE VÃO. AF_03/2016 (M)

Material	FONTE	UNID	COEFICIENTE	PREÇO UNITÁRIO	TOTAL	
00002692	SINAPI	L	0,00500000	R\$ 6,68	R\$ 0,03	
00039017	SINAPI	UN	6,00000000	R\$ 0,18	R\$ 1,08	
					TOTAL Material:	R\$ 1,11

Mão de Obra com Encargos Complementares	FONTE	UNID	COEFICIENTE	PREÇO UNITÁRIO	TOTAL	
88309	SINAPI	H	0,09400000	R\$ 27,90	R\$ 2,62	
88316	SINAPI	H	0,10700000	R\$ 21,17	R\$ 2,27	
					TOTAL Mão de Obra com Encargos Complementares:	R\$ 4,89

Serviço	FONTE	UNID	COEFICIENTE	PREÇO UNITÁRIO	TOTAL
87294	SINAPI	M3	0,00190000	R\$ 514,98	R\$ 0,98
94970	SINAPI	M3	0,01200000	R\$ 425,89	R\$ 5,11
92800	SINAPI	KG	0,30800000	R\$ 8,65	R\$ 2,66

92270	FABRICAÇÃO DE FÔRMA PARA VIGAS, COM MADEIRA SERRADA, E = 25 MM. AF_09/2020	SINAPI	M2	0,12200000	R\$ 145,22	R\$ 17,14
					TOTAL Serviço:	R\$ 28,47
					VALOR:	R\$ 32,47

1.5.2.3. 93185 VERGA PRÉ-MOLDADA PARA PORTAS COM MAIS DE 1,5 M DE VÃO. AF_03/2016 (M)

Material	FORTE	UNID	COEFICIENTE	PREÇO UNITÁRIO	TOTAL	
00002692	DESMOLDANTE PROTETOR PARA FORMAS DE MADEIRA, DE BASE OLEOSA EMULSIONADA EM AGUA	SINAPI	L	0,00700000	R\$ 6,68	R\$ 0,05
00039017	ESPACADOR / DISTANCIADOR CIRCULAR COM ENTRADA LATERAL, EM PLASTICO, PARA VERGALHAO *4,2 A 12,5* MM, COBRIMENTO 20 MM	SINAPI	UN	6,00000000	R\$ 0,18	R\$ 1,08
					TOTAL Material:	R\$ 1,13

Mão de Obra com Encargos Complementares	FORTE	UNID	COEFICIENTE	PREÇO UNITÁRIO	TOTAL	
88309	PEDREIRO COM ENCARGOS COMPLEMENTARES	SINAPI	H	0,05800000	R\$ 27,90	R\$ 1,62
88316	SERVENTE COM ENCARGOS COMPLEMENTARES	SINAPI	H	0,08600000	R\$ 21,17	R\$ 1,82
					TOTAL Mão de Obra com Encargos Complementares:	R\$ 3,44

Serviço	FORTE	UNID	COEFICIENTE	PREÇO UNITÁRIO	TOTAL	
87294	ARGAMASSA TRAÇO 1:2:9 (EM VOLUME DE CIMENTO, CAL E AREIA MÉDIA ÚMIDA) PARA EMBOÇO/MASSA ÚNICA/ASSENTAMENTO DE ALVENARIA DE VEDAÇÃO, PREPARO MECÂNICO COM BETONEIRA 600 L. AF_08/2019	SINAPI	M3	0,00190000	R\$ 514,98	R\$ 0,98
94970	CONCRETO FCK = 20MPA, TRAÇO 1:2,7:3 (EM MASSA SECA DE CIMENTO/ AREIA MÉDIA/ BRITA 1) - PREPARO MECÂNICO COM BETONEIRA 600 L. AF_05/2021	SINAPI	M3	0,02400000	R\$ 425,89	R\$ 10,22
92802	CORTE E DOBRA DE AÇO CA-50, DIÂMETRO DE 8,0 MM. AF_06/2022	SINAPI	KG	0,79000000	R\$ 8,45	R\$ 6,68
92270	FABRICAÇÃO DE FÔRMA PARA VIGAS, COM MADEIRA SERRADA, E = 25 MM. AF_09/2020	SINAPI	M2	0,21400000	R\$ 145,22	R\$ 31,08
					TOTAL Serviço:	R\$ 48,96
					VALOR:	R\$ 53,53

1.5.2.4. 93194 CONTRAVERGA PRÉ-MOLDADA PARA VÃOS DE ATÉ 1,5 M DE COMPRIMENTO. AF_03/2016 (M)

Material	FORTE	UNID	COEFICIENTE	PREÇO UNITÁRIO	TOTAL	
00002692	DESMOLDANTE PROTETOR PARA FORMAS DE MADEIRA, DE BASE OLEOSA EMULSIONADA EM AGUA	SINAPI	L	0,00600000	R\$ 6,68	R\$ 0,04
00039017	ESPACADOR / DISTANCIADOR CIRCULAR COM ENTRADA LATERAL, EM PLASTICO, PARA VERGALHAO *4,2 A 12,5* MM, COBRIMENTO 20 MM	SINAPI	UN	6,00000000	R\$ 0,18	R\$ 1,08
					TOTAL Material:	R\$

Mão de Obra com Encargos Complementares	FORTE	UNID	COEFICIENTE	PREÇO UNITÁRIO	TOTAL	
88309	PEDREIRO COM ENCARGOS COMPLEMENTARES	SINAPI	H	0,08400000	R\$ 27,90	R\$ 2,34
88316	SERVENTE COM ENCARGOS COMPLEMENTARES	SINAPI	H	0,10200000	R\$ 21,17	R\$ 2,16
					TOTAL Mão de Obra com Encargos Complementares:	R\$ 4,50

Serviço	FORTE	UNID	COEFICIENTE	PREÇO UNITÁRIO	TOTAL	
87294	ARGAMASSA TRAÇO 1:2:9 (EM VOLUME DE CIMENTO, CAL E AREIA MÉDIA ÚMIDA) PARA EMBOÇO/MASSA ÚNICA/ASSENTAMENTO DE ALVENARIA DE VEDAÇÃO, PREPARO MECÂNICO COM BETONEIRA 600 L. AF_08/2019	SINAPI	M3	0,00190000	R\$ 514,98	R\$ 0,98
94970	CONCRETO FCK = 20MPA, TRAÇO 1:2,7:3 (EM MASSA SECA DE CIMENTO/ AREIA MÉDIA/ BRITA 1) - PREPARO MECÂNICO COM BETONEIRA 600 L. AF_05/2021	SINAPI	M3	0,01800000	R\$ 425,89	R\$ 7,67
92801	CORTE E DOBRA DE AÇO CA-50, DIÂMETRO DE 6,3 MM. AF_06/2022	SINAPI	KG	0,49000000	R\$ 8,58	R\$ 4,20
92270	FABRICAÇÃO DE FÔRMA PARA VIGAS, COM MADEIRA SERRADA, E = 25 MM. AF_09/2020	SINAPI	M2	0,16400000	R\$ 145,22	R\$ 23,82
					TOTAL Serviço:	R\$ 36,67
					VALOR:	R\$ 42,21

1.6.1.1. 90843 KIT DE PORTA DE MADEIRA PARA PINTURA, SEMI-OCA (LEVE OU MÉDIA), PADRÃO MÉDIO, 80X210CM, ESPESSURA DE 3,5CM, ITENS INCLUSOS: DOBRADIÇAS, MONTAGEM E INSTALAÇÃO DO BATENTE, FECHADURA COM EXECUÇÃO DO FURO - FORNECIMENTO E INSTALAÇÃO. AF_12/2019 (UN)

Serviço	FONTE	UNID	COEFICIENTE	PREÇO UNITÁRIO	TOTAL
100659	ALIZAR DE 5X1,5CM PARA PORTA FIXADO COM PREGOS, PADRÃO MÉDIO - FORNECIMENTO E INSTALAÇÃO. AF_12/2019	SINAPI	M	10,00000000	R\$ 89,20
90806	BATENTE PARA PORTA DE MADEIRA, FIXAÇÃO COM ARGAMASSA, PADRÃO MÉDIO - FORNECIMENTO E INSTALAÇÃO. AF_12/2019	SINAPI	UN	R\$ 342,40	R\$ 342,40
90830	FECHADURA DE EMBUTIR COM CILINDRO, EXTERNA, COMPLETA, ACABAMENTO PADRÃO MÉDIO, INCLUSO EXECUÇÃO DE FURO - FORNECIMENTO E INSTALAÇÃO. AF_12/2019	SINAPI	UN	R\$ 147,25	R\$ 147,25
90822	PORTA DE MADEIRA PARA PINTURA, SEMI-OCA (LEVE OU MÉDIA), 80X210CM, ESPESSURA DE 3,5CM, INCLUSO DOBRADIÇAS - FORNECIMENTO E INSTALAÇÃO. AF_12/2019	SINAPI	UN	R\$ 326,29	R\$ 326,29
TOTAL Serviço:					R\$ 905,14
VALOR:					R\$ 905,14

1.6.1.2. 90844 KIT DE PORTA DE MADEIRA PARA PINTURA, SEMI-OCA (LEVE OU MÉDIA), PADRÃO MÉDIO, 90X210CM, ESPESSURA DE 3,5CM, ITENS INCLUSOS: DOBRADIÇAS, MONTAGEM E INSTALAÇÃO DO BATENTE, FECHADURA COM EXECUÇÃO DO FURO - FORNECIMENTO E INSTALAÇÃO. AF_12/2019 (UN)

Serviço	FONTE	UNID	COEFICIENTE	PREÇO UNITÁRIO	TOTAL
100659	ALIZAR DE 5X1,5CM PARA PORTA FIXADO COM PREGOS, PADRÃO MÉDIO - FORNECIMENTO E INSTALAÇÃO. AF_12/2019	SINAPI	M	R\$ 8,92	R\$ 90,98
90806	BATENTE PARA PORTA DE MADEIRA, FIXAÇÃO COM ARGAMASSA, PADRÃO MÉDIO - FORNECIMENTO E INSTALAÇÃO. AF_12/2019	SINAPI	UN	R\$ 342,40	R\$ 342,40
90830	FECHADURA DE EMBUTIR COM CILINDRO, EXTERNA, COMPLETA, ACABAMENTO PADRÃO MÉDIO, INCLUSO EXECUÇÃO DE FURO - FORNECIMENTO E INSTALAÇÃO. AF_12/2019	SINAPI	UN	R\$ 147,25	R\$ 147,25
90823	PORTA DE MADEIRA PARA PINTURA, SEMI-OCA (LEVE OU MÉDIA), 90X210CM, ESPESSURA DE 3,5CM, INCLUSO DOBRADIÇAS - FORNECIMENTO E INSTALAÇÃO. AF_12/2019	SINAPI	UN	R\$ 394,65	R\$ 394,65
TOTAL Serviço:					R\$ 975,28
VALOR:					R\$ 975,28

1.7.1.1. 94569 JANELA DE ALUMÍNIO TIPO MAXIM-AR, COM VIDROS, BATENTE E FERRAGENS. EXCLUSIVE ALIZAR, ACABAMENTO E CONTRAMARCO. FORNECIMENTO E INSTALAÇÃO. AF_12/2019 (M2)

Material	FONTE	UNID	COEFICIENTE	PREÇO UNITÁRIO	TOTAL
00034381	JANELA MAXIM AR, EM ALUMINIO PERFIL 25, 60 X 80 CM (A X L), ACABAMENTO BRANCO OU BRILHANTE, BATENTE DE 4 A 5 CM, COM VIDRO 4 MM, SEM GUARNICAO/ALIZAR	SINAPI	UN	R\$ 330,26	R\$ 688,03
00004377	PARAFUSO DE AÇO ZINCADO COM ROSCA SOBERBA, CABECA CHATA E FENDA SIMPLES, DIAMETRO 4,2 MM, COMPRIMENTO * 32 * MM	SINAPI	UN	R\$ 0,21	R\$ 5,12
00039961	SILICONE ACETICO USO GERAL INCOLOR 280 G	SINAPI	UN	R\$ 22,02	R\$ 27,45
TOTAL Material:					R\$ 720,60
Mão de Obra com Encargos Complementares	FONTE	UNID	COEFICIENTE	PREÇO UNITÁRIO	TOTAL
88309	PEDREIRO COM ENCARGOS COMPLEMENTARES	SINAPI	H	R\$ 27,90	R\$ 47,53
88316	SERVENTE COM ENCARGOS COMPLEMENTARES	SINAPI	H	R\$ 21,17	R\$ 18,06
TOTAL Mão de Obra com Encargos Complementares:					R\$ 65,59
VALOR:					R\$ 786,29

1.7.1.2. 100674 JANELA FIXA DE ALUMÍNIO PARA VIDRO, COM VIDRO, BATENTE E FERRAGENS. EXCLUSIVE ACABAMENTO, ALIZAR E CONTRAMARCO. FORNECIMENTO E INSTALAÇÃO. AF_12/2019 (M2)

Material	FONTE	UNID	COEFICIENTE	PREÇO UNITÁRIO	TOTAL
----------	-------	------	-------------	----------------	-------

00000599	JANELA FIXA, EM ALUMINIO PERFIL 20, 60 X 80 CM (A X L), BATENTE/REQUADRO DE 3 A 14 CM, COM VIDRO 4 MM, SEM GUARNIÇÃO/ALIZAR, ACABAMENTO ALUM BRANCO OU BRILHANTE	SINAPI	M2	1,00000000	R\$ 817,91	R\$ 817,91
00064377	PARAFUSO DE AÇO ZINCADO COM ROSCA SOBERBA, CABECA CHATA E FENDA SIMPLES, DIAMETRO 4,2 MM, COMPRIMENTO = 32 * MM	SINAPI	UN	17,41300000	R\$ 0,21	R\$ 3,66
00039961	SELO CONE ACETICO USO GERAL INCOLOR 280 G	SINAPI	UN	0,42400000	R\$ 22,02	R\$ 9,34
					TOTAL Material:	R\$ 830,91

Mão de Obra com Encargos Complementares		FORTE	UNID	COEFICIENTE	PREÇO UNITÁRIO	TOTAL
88309	PEDREIRO COM ENCARGOS COMPLEMENTARES	SINAPI	H	0,72000000	R\$ 27,90	R\$ 20,09
88316	SERVENTE COM ENCARGOS COMPLEMENTARES	SINAPI	H	0,36000000	R\$ 21,17	R\$ 7,62
					TOTAL Mão de Obra com Encargos Complementares:	R\$ 27,71
					VALOR:	R\$ 858,62

1.7.1.3. 91341 PORTA EM ALUMÍNIO DE ABRIR TIPO VENEZIANA COM GUARNIÇÃO, FIXAÇÃO COM PARAFUSOS - FORNECIMENTO E INSTALAÇÃO. AF_12/2019 (M2)

Material		FORTE	UNID	COEFICIENTE	PREÇO UNITÁRIO	TOTAL
00007568	BUCHA DE NYLON SEM ABA S10, COM PARAFUSO DE 6,10 X 65 MM EM AÇO ZINCADO COM ROSCA SOBERBA, CABECA CHATA E FENDA PHILLIPS	SINAPI	UN	4,81660000	R\$ 0,76	R\$ 3,66
00036888	GUARNIÇÃO / MOLDURA / ARREIMATE DE ACABAMENTO PARA ESQUADRIA, EM ALUMINIO PERFIL 25, ACABAMENTO ANODIZADO BRANCO OU BRILHANTE, PARA 1 FACE	SINAPI	M	6,85400000	R\$ 32,88	R\$ 225,24
00039025	PORTA DE ABRIR EM ALUMINIO TIPO VENEZIANA, ACABAMENTO ANODIZADO NATURAL, SEM GUARNIÇÃO/ALIZAR/VISTA, 87 X 210 CM	SINAPI	UN	0,54730000	R\$ 639,18	R\$ 349,82
00000142	SELANTE ELASTICO MONOCOMPONENTE A BASE DE POLIURETANO (PU) PARA JUNTAS DIVERSAS	SINAPI	310ML	0,88290000	R\$ 33,34	R\$ 29,44
					TOTAL Material:	R\$ 808,16

Mão de Obra com Encargos Complementares		FORTE	UNID	COEFICIENTE	PREÇO UNITÁRIO	TOTAL
88309	PEDREIRO COM ENCARGOS COMPLEMENTARES	SINAPI	H	0,38260000	R\$ 27,90	R\$ 10,67
88316	SERVENTE COM ENCARGOS COMPLEMENTARES	SINAPI	H	0,19100000	R\$ 21,17	R\$ 4,04
					TOTAL Mão de Obra com Encargos Complementares:	R\$ 14,71
					VALOR:	R\$ 622,87

1.7.2.1. 102185 PORTA DE ABRIR COM MOLA HIDRÁULICA, EM VIDRO TEMPERADO, 2 FOLHAS DE 90X210 CM, ESPESSURA DD 10MM, INCLUSIVE ACESSÓRIOS. AF_01/2021 (UN)

Material		FORTE	UNID	COEFICIENTE	PREÇO UNITÁRIO	TOTAL
00003104	CONJ. DE FERRAGENS PARA PORTA DE VIDRO TEMPERADO, EM ZAMAC CROMADO, CONTEMPLANDO DOBRADICA INF., DOBRADICA SUP., PIVO PARA DOBRADICA INF., PIVO PARA DOBRADICA SUP., FECHADURA CENTRAL EM ZAMC. CROMADO, CONTRA FECHADURA DE PRESSAO	SINAPI	CJ	2,00000000	R\$ 128,05	R\$ 256,10
00011499	MOLA HIDRAULICA DE PISO, PARA PORTAS DE ATE 1100 MM E PESO DE ATE 120 KG, COM CORPO EM AÇO INOX	SINAPI	UN	2,00000000	R\$ 690,12	R\$ 1.380,24
00005031	VIDRO TEMPERADO INCOLOR PARA PORTA DE ABRIR, E = 10 MM (SEM FERRAGENS E SEM COLOCACAO)	SINAPI	M2	3,78000000	R\$ 388,26	R\$ 1.467,62
					TOTAL Material:	R\$ 3.103,96

Mão de Obra com Encargos Complementares		FORTE	UNID	COEFICIENTE	PREÇO UNITÁRIO	TOTAL
88316	SERVENTE COM ENCARGOS COMPLEMENTARES	SINAPI	H	6,57000000	R\$ 21,17	R\$ 139,09
88325	VIDRACEIRO COM ENCARGOS COMPLEMENTARES	SINAPI	H	6,76000000	R\$ 23,01	R\$ 155,55
					TOTAL Mão de Obra com Encargos Complementares:	R\$ 294,64
					VALOR:	R\$ 3.398,60

1.7.2.2. 91338 PORTA DE ALUMÍNIO DE ABRIR COM LAMBRI, COM GUARNIÇÃO, FIXAÇÃO COM PARAFUSOS - FORNECIMENTO E INSTALAÇÃO. AF_12/2019 (M2)

Material		FORTE	UNID	COEFICIENTE	PREÇO UNITÁRIO	TOTAL
----------	--	-------	------	-------------	----------------	-------

00007568	BUCHA DE NYLON SEM ABA S10, COM PARAFUSO DE 6,10 X 65 MM EM ACO ZINCADO COM ROSCA SOBERBA, CABECA CHATA E FENDA PHILLIPS	SINAPI	UN	4,81660000	R\$ 0,76	R\$ 3,66
00036888	GUARNICAO / MOLDURA / ARREIMATE DE ACABAMENTO PARA ESQUADRIA, EM ALUMINIO PERFIL 25, ACABAMENTO ANODIZADO BRANCO OU BRILHANTE, PARA 1 FACE	SINAPI	M	6,85040000	R\$ 32,86	R\$ 225,24
00004914	PORTA DE ABRIR EM ALUMINIO COM LAMBRI HORIZONTAL/LAMINADA, ACABAMENTO ANODIZADO NATURAL, SEM GUARNICAO/ALIZAR/VISTA	SINAPI	M2	1,00000000	R\$ 505,43	R\$ 505,43
00000142	SELANTE ELASTICO MONOCOMPONENTE A BASE DE POLIURETANO (PU) PARA JUNTAS DIVERSAS	SINAPI	310ML	0,88290000	R\$ 33,34	R\$ 29,44
TOTAL Material:						R\$ 763,77

Mão de Obra com Encargos Complementares		FORTE	UNID	COEFICIENTE	PREÇO UNITÁRIO	TOTAL
88309	PEDREIRO COM ENCARGOS COMPLEMENTARES	SINAPI	H	0,35630000	R\$ 27,90	R\$ 9,94
88316	SERVENTE COM ENCARGOS COMPLEMENTARES	SINAPI	H	0,17790000	R\$ 21,17	R\$ 3,77
TOTAL Mão de Obra com Encargos Complementares:						R\$ 13,71
VALOR:						R\$ 777,48

1.8.1.1. 102171 INSTALAÇÃO DE VIDRO ARAMADO, E = 6 MM, EM ESQUADRIA DE ALUMÍNIO OU PVC, FIXADO COM BAGUETE. AF_01/2021_PS (M2)

Material		FORTE	UNID	COEFICIENTE	PREÇO UNITÁRIO	TOTAL
00039432	FITA DE PAPEL REFORCADA COM LAMINA DE METAL PARA REFORCO DE CANTOS DE CHAPA DE GESSO PARA DRYWALL	SINAPI	M	5,21000000	R\$ 2,29	R\$ 11,93
00020259	PERFIL DE BORRACHA EPDM MACICO *12 X 15* MM PARA ESQUADRIAS	SINAPI	M	5,95000000	R\$ 10,71	R\$ 63,72
00034384	VIDRO PLANO ARAMADO E = 6 MM - SEM COLOCACAO	SINAPI	M2	1,00000000	R\$ 327,01	R\$ 327,01
TOTAL Material:						R\$ 402,66

Mão de Obra com Encargos Complementares		FORTE	UNID	COEFICIENTE	PREÇO UNITÁRIO	TOTAL
88316	SERVENTE COM ENCARGOS COMPLEMENTARES	SINAPI	H	0,60900000	R\$ 21,17	R\$ 12,89
88325	VIDRACEIRO COM ENCARGOS COMPLEMENTARES	SINAPI	H	0,62700000	R\$ 23,01	R\$ 14,43
TOTAL Mão de Obra com Encargos Complementares:						R\$ 27,32
VALOR:						R\$ 429,98

1.9.1.1. 92543 TRAMA DE MADEIRA COMPOSTA POR TERÇAS PARA TELHADOS DE ATÉ 2 ÁGUAS PARA TELHA ONDULADA DE FIBROCIMENTO, METÁLICA, PLÁSTICA OU TERMOACÚSTICA, INCLUSO TRANSPORTE VERTICAL. AF_07/2019 (M2)

Equipamento Custo Horário		FORTE	UNID	COEFICIENTE	PREÇO UNITÁRIO	TOTAL
93282	GUINCHO ELÉTRICO DE COLUNA, CAPACIDADE 400 KG, COM MOTO FREIO, MOTOR TRIFÁSICO DE 1,25 CV - CHI DIURNO. AF_03/2016	SINAPI	CHI	0,00640000	R\$ 27,09	R\$ 0,17
93281	GUINCHO ELÉTRICO DE COLUNA, CAPACIDADE 400 KG, COM MOTO FREIO, MOTOR TRIFÁSICO DE 1,25 CV - CHP DIURNO. AF_03/2016	SINAPI	CHP	0,00460000	R\$ 28,29	R\$ 0,13
TOTAL Equipamento Custo Horário:						R\$ 0,30

Material		FORTE	UNID	COEFICIENTE	PREÇO UNITÁRIO	TOTAL
00040568	PREGO DE ACO POLIDO COM CABECA 22 X 48 (4 1/4 X 5)	SINAPI	KG	0,03000000	R\$ 11,00	R\$ 0,33
00004425	VIGA NAO APARELHADA *6 X 12* CM, EM MACARANDUBA/MASSARANDUBA, ANGELIM OU EQUIVALENTE DA REGIAO - BRUTA	SINAPI	M	0,63400000	R\$ 21,96	R\$ 13,92
TOTAL Material:						R\$ 14,25

Mão de Obra com Encargos Complementares		FORTE	UNID	COEFICIENTE	PREÇO UNITÁRIO	TOTAL
88239	AJUDANTE DE CARPINTEIRO COM ENCARGOS COMPLEMENTARES	SINAPI	H	0,06500000	R\$ 22,14	R\$ 1,44
88262	CARPINTEIRO DE FORMAS COM ENCARGOS COMPLEMENTARES	SINAPI	H	0,11800000	R\$ 27,54	R\$ 3,25
TOTAL Mão de Obra com Encargos Complementares:						R\$ 4,69
VALOR:						R\$ 19,24

1.9.1.2. 92546 FABRICAÇÃO E INSTALAÇÃO DE TESOURA INTEIRA EM MADEIRA NÃO APARELHADA, VÃO DE 4 M, PARA TELHA CERÂMICA OU DE CONCRETO, INCLUSO IÇAMENTO. AF_07/2019 (UN)

Material	FORTE	UNID	COEFICIENTE	PREÇO UNITÁRIO	TOTAL
00004400 CAIBRO NAO APARELHADO, *6 X 8* CM, EM MACARANDUBA/MASSARANDUBA, ANGELIM OU EQUIVALENTE DA REGIAO - BRUTA	SINAPI	M	2,50000000	R\$ 16,52	R\$ 41,30
00021142 ESTRIBO COM PARAFUSO EM CHAPA DE FERRO FUNDIDO DE 2" X 3/16" X 35 CM, SECAO "U", PARA MADEIRAMENTO DE TELHADO	SINAPI	UN	1,00000000	R\$ 26,62	R\$ 26,62
00039027 PREGO DE ACO POLIDO COM CABECA 19 X 36 (3 1/4 X 9)	SINAPI	KG	1,10000000	R\$ 10,91	R\$ 12,00
00006193 TABUA NAO APARELHADA *2,5 X 20* CM, EM MACARANDUBA/MASSARANDUBA, ANGELIM OU EQUIVALENTE DA REGIAO - BRUTA	SINAPI	M	3,00000000	R\$ 14,67	R\$ 44,01
00004425 VIGA NAO APARELHADA *6 X 12* CM, EM MACARANDUBA/MASSARANDUBA, ANGELIM OU EQUIVALENTE DA REGIAO - BRUTA	SINAPI	M	9,50000000	R\$ 21,96	R\$ 208,62
TOTAL Material:					R\$ 332,55

Mão de Obra com Encargos Complementares	FORTE	UNID	COEFICIENTE	PREÇO UNITÁRIO	TOTAL
88239 AJUDANTE DE CARPINTEIRO COM ENCARGOS COMPLEMENTARES	SINAPI	H	2,59400000	R\$ 22,14	R\$ 57,43
88262 CARPINTEIRO DE FORMAS COM ENCARGOS COMPLEMENTARES	SINAPI	H	11,24100000	R\$ 27,54	R\$ 309,58
TOTAL Mão de Obra com Encargos Complementares:					R\$ 367,01

Serviço	FORTE	UNID	COEFICIENTE	PREÇO UNITÁRIO	TOTAL
92259 INSTALAÇÃO DE TESOURA (INTEIRA OU MEIA), BIAPOIADA, EM MADEIRA NÃO APARELHADA, PARA VÃOS MAIORES OU IGUAIS A 3,0 M E MENORES QUE 6,0 M, INCLUSO IÇAMENTO. AF_07/2019	SINAPI	UN	1,00000000	R\$ 408,95	R\$ 408,95
TOTAL Serviço:					R\$ 408,95
VALOR:					R\$ 1.108,51

1.9.1.3. 92548 FABRICAÇÃO E INSTALAÇÃO DE TESOURA INTEIRA EM MADEIRA NÃO APARELHADA, VÃO DE 6 M, PARA TELHA CERÂMICA OU DE CONCRETO, INCLUSO IÇAMENTO. AF_07/2019 (UN)

Material	FORTE	UNID	COEFICIENTE	PREÇO UNITÁRIO	TOTAL
00004400 CAIBRO NAO APARELHADO, *6 X 8* CM, EM MACARANDUBA/MASSARANDUBA, ANGELIM OU EQUIVALENTE DA REGIAO - BRUTA	SINAPI	M	3,50000000	R\$ 16,52	R\$ 57,82
00021142 ESTRIBO COM PARAFUSO EM CHAPA DE FERRO FUNDIDO DE 2" X 3/16" X 35 CM, SECAO "U", PARA MADEIRAMENTO DE TELHADO	SINAPI	UN	1,00000000	R\$ 26,62	R\$ 26,62
00039027 PREGO DE ACO POLIDO COM CABECA 19 X 36 (3 1/4 X 9)	SINAPI	KG	1,65000000	R\$ 10,91	R\$ 18,00
00006193 TABUA NAO APARELHADA *2,5 X 20* CM, EM MACARANDUBA/MASSARANDUBA, ANGELIM OU EQUIVALENTE DA REGIAO - BRUTA	SINAPI	M	3,00000000	R\$ 14,67	R\$ 44,01
00004425 VIGA NAO APARELHADA *6 X 12* CM, EM MACARANDUBA/MASSARANDUBA, ANGELIM OU EQUIVALENTE DA REGIAO - BRUTA	SINAPI	M	14,00000000	R\$ 21,96	R\$ 307,44
TOTAL Material:					R\$ 453,89

Mão de Obra com Encargos Complementares	FORTE	UNID	COEFICIENTE	PREÇO UNITÁRIO	TOTAL
88239 AJUDANTE DE CARPINTEIRO COM ENCARGOS COMPLEMENTARES	SINAPI	H	2,59400000	R\$ 22,14	R\$ 57,43
88262 CARPINTEIRO DE FORMAS COM ENCARGOS COMPLEMENTARES	SINAPI	H	11,24100000	R\$ 27,54	R\$ 309,58
TOTAL Mão de Obra com Encargos Complementares:					R\$ 367,01

Serviço	FORTE	UNID	COEFICIENTE	PREÇO UNITÁRIO	TOTAL
92260 INSTALAÇÃO DE TESOURA (INTEIRA OU MEIA), BIAPOIADA, EM MADEIRA NÃO APARELHADA, PARA VÃOS MAIORES OU IGUAIS A 6,0 M E MENORES QUE 8,0 M, INCLUSO IÇAMENTO. AF_07/2019	SINAPI	UN	1,00000000	R\$ 474,21	R\$ 474,21
TOTAL Serviço:					R\$ 474,21
VALOR:					R\$ 1.295,11

1.9.1.4. 100383 FABRICAÇÃO E INSTALAÇÃO DE PONTALETES DE MADEIRA NÃO APARELHADA PARA TELHADOS COM ATÉ 2 ÁGUAS E COM TELHA ONDULADA DE FIBROCIMENTO, ALUMÍNIO OU PLÁSTICA EM EDIFÍCIO RESIDENCIAL DE MÚLTIPLOS PAVIMENTOS, INCLUSO TRANSPORTE VERTICAL. AF_07/2019 (M2)

Equipamento Custo Horário		FONTES	UNID	COEFICIENTE	PREÇO UNITÁRIO	TOTAL
93274	GRUA ASCENSIONAL, LANÇA DE 30 M, CAPACIDADE DE 1,0 T A 30 M, ALTURA ATÉ 39 M - CHI DIURNO. AF_05/2023	SINAPI	CHI	0,00430000	R\$ 81,28	R\$ 0,35
93272	GRUA ASCENSIONAL, LANÇA DE 30 M, CAPACIDADE DE 1,0 T A 30 M, ALTURA ATE 39 M - CHP DIURNO. AF_05/2023	SINAPI	CHP	0,00300000	R\$ 119,22	R\$ 0,36
TOTAL Equipamento Custo Horário:						R\$ 0,71

Material		FONTES	UNID	COEFICIENTE	PREÇO UNITÁRIO	TOTAL
00004430	CAIBRO NAO APARELHADO *5 X 6* CM, EM MACARANDUBA/MASSARANDUBA, ANGELIM OU EQUIVALENTE DA REGIAO - BRUTA	SINAPI	M	0,55600000	R\$ 10,38	R\$ 5,77
00005075	PREGO DE ACO POLIDO COM CABECA 18 X 30 (2 3/4 X 10)	SINAPI	KG	0,12000000	R\$ 10,92	R\$ 1,31
00004425	VIGA NAO APARELHADA *6 X 12* CM, EM MACARANDUBA/MASSARANDUBA, ANGELIM OU EQUIVALENTE DA REGIAO - BRUTA	SINAPI	M	0,22200000	R\$ 21,96	R\$ 4,88
00004472	VIGA NAO APARELHADA *6 X 16* CM, EM MACARANDUBA/MASSARANDUBA, ANGELIM OU EQUIVALENTE DA REGIAO - BRUTA	SINAPI	M	0,09900000	R\$ 27,43	R\$ 2,72
TOTAL Material:						R\$ 14,68

Mão de Obra com Encargos Complementares		FONTES	UNID	COEFICIENTE	PREÇO UNITÁRIO	TOTAL
239	AJUDANTE DE CARPINTEIRO COM ENCARGOS COMPLEMENTARES	SINAPI	H	0,05900000	R\$ 22,14	R\$ 1,31
88262	CARPINTEIRO DE FORMAS COM ENCARGOS COMPLEMENTARES	SINAPI	H	0,16000000	R\$ 27,54	R\$ 4,41
TOTAL Mão de Obra com Encargos Complementares:						R\$ 5,72
VALOR:						R\$ 21,11

1.9.2.1. 94213 TELHAMENTO COM TELHA DE AÇO/ALUMÍNIO E = 0,5 MM, COM ATÉ 2 ÁGUAS, INCLUSO IÇAMENTO. AF_07/2019 (M2)

Equipamento Custo Horário		FONTES	UNID	COEFICIENTE	PREÇO UNITÁRIO	TOTAL
93282	GUINCHO ELÉTRICO DE COLUNA, CAPACIDADE 400 KG, COM MOTO FREIO, MOTOR TRIFÁSICO DE 1,25 CV - CHI DIURNO. AF_03/2016	SINAPI	CHI	0,00130000	R\$ 27,09	R\$ 0,04
93281	GUINCHO ELÉTRICO DE COLUNA, CAPACIDADE 400 KG, COM MOTO FREIO, MOTOR TRIFÁSICO DE 1,25 CV - CHP DIURNO. AF_03/2016	SINAPI	CHP	0,00090000	R\$ 28,29	R\$ 0,03
TOTAL Equipamento Custo Horário:						R\$ 0,07

Material		FONTES	UNID	COEFICIENTE	PREÇO UNITÁRIO	TOTAL
11029	HASTE RETA PARA GANCHO DE FERRO GALVANIZADO, COM ROSCA 1/4 " X 30 CM PARA FIXAÇÃO DE TELHA METALICA, INCLUI PORCA E ARRUELAS DE VEDAÇÃO	SINAPI	CJ	4,15000000	R\$ 1,59	R\$ 6,60
00007243	TELHA TRAPEZOIDAL EM ACO ZINCADO, SEM PINTURA, ALTURA DE APROXIMADAMENTE 40 MM, ESPESSURA DE 0,50 MM E LARGURA UTIL DE 980 MM	SINAPI	M2	1,16600000	R\$ 39,34	R\$ 45,87
TOTAL Material:						R\$ 52,47

Mão de Obra com Encargos Complementares		FONTES	UNID	COEFICIENTE	PREÇO UNITÁRIO	TOTAL
88316	SERVENTE COM ENCARGOS COMPLEMENTARES	SINAPI	H	0,09700000	R\$ 21,17	R\$ 2,05
88323	TELHADISTA COM ENCARGOS COMPLEMENTARES	SINAPI	H	0,09100000	R\$ 27,30	R\$ 2,48
TOTAL Mão de Obra com Encargos Complementares:						R\$ 4,53
VALOR:						R\$ 57,07

1.9.3.1. 94229 CALHA EM CHAPA DE AÇO GALVANIZADO NÚMERO 24, DESENVOLVIMENTO DE 100 CM, INCLUSO TRANSPORTE VERTICAL. AF_07/2019 (M)

Equipamento Custo Horário		FONTES	UNID	COEFICIENTE	PREÇO UNITÁRIO	TOTAL
93282	GUINCHO ELÉTRICO DE COLUNA, CAPACIDADE 400 KG, COM MOTO FREIO, MOTOR TRIFÁSICO DE 1,25 CV - CHI DIURNO. AF_03/2016	SINAPI	CHI	0,01830000	R\$ 27,09	R\$ 0,50

9226 DE GUINCHO ELÉTRICO DE COLUNA, CAPACIDADE 400 KG, COM MOTO FREIO, MOTOR TRIFÁSICO DE 1,25 CV - CHP DIURNO. AF_03/2018		SINAPI	CHP	0,01320000	R\$ 28,29	R\$ 0,37
					TOTAL Equipamento Custo Horário:	R\$ 0,87
Material		FONTE	UNID	COEFICIENTE	PREÇO UNITÁRIO	TOTAL
00040784	CHAPA QUADRADA DE CHAPA DE AÇO GALVANIZADA NUM 24, CORTE 100 CM	SINAPI	M	1,05000000	R\$ 63,81	R\$ 67,00
00005061	PREGO DE AÇO POLIDO COM CABECA 18 X 27 (2 1/2 X 10)	SINAPI	KG	0,02500000	R\$ 10,74	R\$ 0,27
00005104	REBITE DE REPUXO EM ALUMÍNIO VAZADO, DIÂMETRO 3,2 X 8 MM DE COMPRIMENTO (1KG = 1025 UNIDADES)	SINAPI	KG	0,00490000	R\$ 50,28	R\$ 0,25
00000142	SELANTE ELÁSTICO MONOCOMPONENTE A BASE DE POLIURETANO (PU) PARA JUNTAS DIVERSAS	SINAPI	310ML	0,16100000	R\$ 33,34	R\$ 5,37
00013388	SOLDA EM BARRA DE ESTANHO-CHUMBO 50/50	SINAPI	KG	0,18000000	R\$ 152,45	R\$ 27,44
					TOTAL Material:	R\$ 100,33

Mão de Obra com Encargos Complementares		FONTE	UNID	COEFICIENTE	PREÇO UNITÁRIO	TOTAL
88316	SERVENTE COM ENCARGOS COMPLEMENTARES	SINAPI	H	0,63300000	R\$ 21,17	R\$ 13,40
88323	TELHADISTA COM ENCARGOS COMPLEMENTARES	SINAPI	H	0,53900000	R\$ 27,30	R\$ 14,71
					TOTAL Mão de Obra com Encargos Complementares:	R\$ 28,11
					VALOR:	R\$ 129,31

1.9.3.2. 94231 RUFO EM CHAPA DE AÇO GALVANIZADO NÚMERO 24, CORTE DE 25 CM, INCLUSO TRANSPORTE VERTICAL. AF_07/2019						
Equipamento Custo Horário		FONTE	UNID	COEFICIENTE	PREÇO UNITÁRIO	TOTAL
93282	GUINCHO ELÉTRICO DE COLUNA, CAPACIDADE 400 KG, COM MOTO FREIO, MOTOR TRIFÁSICO DE 1,25 CV - CHI DIURNO. AF_03/2016	SINAPI	CHI	0,01830000	R\$ 27,09	R\$ 0,50
93281	GUINCHO ELÉTRICO DE COLUNA, CAPACIDADE 400 KG, COM MOTO FREIO, MOTOR TRIFÁSICO DE 1,25 CV - CHP DIURNO. AF_03/2016	SINAPI	CHP	0,01320000	R\$ 28,29	R\$ 0,37
					TOTAL Equipamento Custo Horário:	R\$ 0,87

Material		FONTE	UNID	COEFICIENTE	PREÇO UNITÁRIO	TOTAL
00005061	PREGO DE AÇO POLIDO COM CABECA 18 X 27 (2 1/2 X 10)	SINAPI	KG	0,00600000	R\$ 10,74	R\$ 0,06
00005104	REBITE DE REPUXO EM ALUMÍNIO VAZADO, DIÂMETRO 3,2 X 8 MM DE COMPRIMENTO (1KG = 1025 UNIDADES)	SINAPI	KG	0,00120000	R\$ 50,28	R\$ 0,06
00040873	RUFO INTERNO/EXTERNO DE CHAPA DE AÇO GALVANIZADA NUM 24, CORTE 25 CM	SINAPI	M	1,05000000	R\$ 18,10	R\$ 19,01
00000142	SELANTE ELÁSTICO MONOCOMPONENTE A BASE DE POLIURETANO (PU) PARA JUNTAS DIVERSAS	SINAPI	310ML	0,19800000	R\$ 33,34	R\$ 6,60
00013388	SOLDA EM BARRA DE ESTANHO-CHUMBO 50/50	SINAPI	KG	0,04500000	R\$ 152,45	R\$ 6,86
					TOTAL Material:	R\$ 29,59

Mão de Obra com Encargos Complementares		FONTE	UNID	COEFICIENTE	PREÇO UNITÁRIO	TOTAL
88316	SERVENTE COM ENCARGOS COMPLEMENTARES	SINAPI	H	0,20700000	R\$ 21,17	R\$ 4,38
88323	TELHADISTA COM ENCARGOS COMPLEMENTARES	SINAPI	H	0,11200000	R\$ 27,30	R\$ 3,06
					TOTAL Mão de Obra com Encargos Complementares:	R\$ 7,44
					VALOR:	R\$ 40,90

1.9.4.1. 101966 CHAPIM SOBRE MUROS LINEARES, EM GRANITO OU MÁRMORE, L = 25 CM, ASSENTADO COM ARGAMASSA 1:6 COM ADITIVO. AF_11/2020 (M)						
Equipamento Custo Horário		FONTE	UNID	COEFICIENTE	PREÇO UNITÁRIO	TOTAL
91693	SERRA CIRCULAR DE BANCADA COM MOTOR ELÉTRICO POTÊNCIA DE 5HP, COM COIFA PARA DISCO 10" - CHI DIURNO. AF_08/2015	SINAPI	CHI	0,17900000	R\$ 31,85	R\$ 5,70
91692	SERRA CIRCULAR DE BANCADA COM MOTOR ELÉTRICO POTÊNCIA DE 5HP, COM COIFA PARA DISCO 10" - CHP DIURNO. AF_08/2015	SINAPI	CHP	0,00900000	R\$ 33,24	R\$ 0,30
					TOTAL Equipamento Custo Horário:	R\$ 6,00

Material		FONTE	UNID	COEFICIENTE	PREÇO UNITÁRIO	TOTAL
----------	--	-------	------	-------------	----------------	-------

00004825	PEITORIL/ SOLEIRA EM MARMORE, POLIDO, BRANCO COMUM, L= *25* CM, E= *3* CM, CORTE RETO	SINAPI	M	1,04000000	R\$ 99,24	R\$ 103,21
					TOTAL Material:	R\$ 103,21

Mão de Obra com Encargos Complementares		FONTE	UNID	COEFICIENTE	PREÇO UNITÁRIO	TOTAL
88274	MARMORISTA/GRANITEIRO COM ENCARGOS COMPLEMENTARES	SINAPI	H	0,18900000	R\$ 27,32	R\$ 5,16
88316	SERVEnte COM ENCARGOS COMPLEMENTARES	SINAPI	H	0,09400000	R\$ 21,47	R\$ 1,99
					TOTAL Mão de Obra com Encargos Complementares:	R\$ 7,15

Serviço		FONTE	UNID	COEFICIENTE	PREÇO UNITÁRIO	TOTAL
87283	ARGAMASSA TRAÇO 1:6 (EM VOLUME DE CIMENTO E AREIA MÉDIA ÚMIDA) COM ADIÇÃO DE PLASTIFICANTE PARA EMBOÇO/MASSA ÚNICA/ASSENTAMENTO DE ALVENARIA DE VEDAÇÃO, PREPARO MECÂNICO COM BETONEIRA 400 L. AF_08/2019	SINAPI	M3	0,00600000	R\$ 446,20	R\$ 2,68
					TOTAL Serviço:	R\$ 2,68
					VALOR:	R\$ 119,04

1.10.1.1. 98546 IMPERMEABILIZAÇÃO DE SUPERFÍCIE COM MANTA ASFÁLTICA, UMA CAMADA, INCLUSIVE APLICAÇÃO DE PRIMER ASFÁLTICO, E=4MM. AF_09/2023 (M2)

Material		FONTE	UNID	COEFICIENTE	PREÇO UNITÁRIO	TOTAL
00004226	GAS DE COZINHA - GLP	SINAPI	KG	0,26000000	R\$ 6,31	R\$ 1,64
00004015	MANTA ASFÁLTICA ELASTOMÉRICA EM POLIÉSTER 4 MM, TIPO III, CLASSE B, ACABAMENTO PP (NBR 9952)	SINAPI	M2	1,13190000	R\$ 62,00	R\$ 70,18
00000511	PRIMER PARA MANTA ASFÁLTICA A BASE DE ASFALTO MODIFICADO DILUÍDO EM SOLVENTE, APLICACAO A FRIO	SINAPI	L	0,58720000	R\$ 13,79	R\$ 8,10
					TOTAL Material:	R\$ 79,92

Mão de Obra com Encargos Complementares		FONTE	UNID	COEFICIENTE	PREÇO UNITÁRIO	TOTAL
88243	AJUDANTE ESPECIALIZADO COM ENCARGOS COMPLEMENTARES	SINAPI	H	0,21020000	R\$ 21,33	R\$ 4,48
88270	IMPERMEABILIZADOR COM ENCARGOS COMPLEMENTARES	SINAPI	H	0,93240000	R\$ 27,90	R\$ 26,01
					TOTAL Mão de Obra com Encargos Complementares:	R\$ 30,49
					VALOR:	R\$ 110,41

1.10.1.2. 98554 IMPERMEABILIZAÇÃO DE SUPERFÍCIE COM MEMBRANA À BASE DE RESINA ACRÍLICA, 3 DEMÃOS. AF_09/2023 (M2)

Material		FONTE	UNID	COEFICIENTE	PREÇO UNITÁRIO	TOTAL
00043147	MEMBRANA IMPERMEABILIZANTE ACRÍLICA MONOCOMPONENTE	SINAPI	KG	1,20000000	R\$ 22,39	R\$ 26,87
					TOTAL Material:	R\$ 26,87

Mão de Obra com Encargos Complementares		FONTE	UNID	COEFICIENTE	PREÇO UNITÁRIO	TOTAL
88243	AJUDANTE ESPECIALIZADO COM ENCARGOS COMPLEMENTARES	SINAPI	H	0,12860000	R\$ 21,33	R\$ 2,74
88270	IMPERMEABILIZADOR COM ENCARGOS COMPLEMENTARES	SINAPI	H	0,57030000	R\$ 27,90	R\$ 15,91
					TOTAL Mão de Obra com Encargos Complementares:	R\$ 18,65
					VALOR:	R\$ 45,52

1.11.1.1. 87884 CHAPISCO APLICADO NO TETO OU EM ALVENARIA E ESTRUTURA, COM ROLO PARA TEXTURA ACRÍLICA. ARGAMASSA INDUSTRIALIZADA COM PREPARO MANUAL. AF_10/2022 (M2)

Mão de Obra com Encargos Complementares		FONTE	UNID	COEFICIENTE	PREÇO UNITÁRIO	TOTAL
88309	PEDREIRO COM ENCARGOS COMPLEMENTARES	SINAPI	H	0,03890000	R\$ 27,90	R\$ 1,09
88316	SERVEnte COM ENCARGOS COMPLEMENTARES	SINAPI	H	0,01460000	R\$ 21,17	R\$ 0,31
					TOTAL Mão de Obra com Encargos Complementares:	R\$ 1,40

Serviço		FONTE	UNID	COEFICIENTE	PREÇO UNITÁRIO	TOTAL
87401	ARGAMASSA INDUSTRIALIZADA PARA CHAPISCO ROLADO, PREPARO MANUAL. AF_08/2019	SINAPI	M3	0,00150000	R\$ 5.940,01	R\$ 8,91



TOTAL Serviço:	R\$ 8,91
VALOR:	R\$ 10,31

1.11.2.1. 96113 FORRO EM PLACAS DE GESSO, PARA AMBIENTES COMERCIAIS. AF_08/2023_PS (M2)

Material		FONTE	UNID	COEFICIENTE	PREÇO UNITÁRIO	TOTAL
00000345	ARAME GALVANIZADO 18 BWG, D = 1,24MM (0,009 KG/M)	SINAPI	KG	0,02170000	R\$ 19,78	R\$ 0,43
00003315	GESSO EM PO PARA REVESTIMENTOS/MOLDURAS/SANCAS E USO GERAL	SINAPI	KG	1,81270000	R\$ 0,66	R\$ 1,20
00040547	PARAFUSO ZINCADO, AUTOBROCANTE, FLANGEADO, 4,2 MM X 19 MM	SINAPI	CENTO	0,02930000	R\$ 31,14	R\$ 0,91
00004812	PLACA DE GESSO PARA FORRO, *60 X 60* CM, ESPESSURA DE 12 MM (SEM COLOCACAO)	SINAPI	M2	1,04140000	R\$ 9,20	R\$ 9,58
00020250	SISAL EM FIBRA / ESTOPA SISAL PARA GESSO	SINAPI	KG	0,00780000	R\$ 22,22	R\$ 0,17
TOTAL Material:						R\$ 12,29

Mão de Obra com Encargos Complementares		FONTE	UNID	COEFICIENTE	PREÇO UNITÁRIO	TOTAL
88269	GESSEIRO COM ENCARGOS COMPLEMENTARES	SINAPI	H	0,78670000	R\$ 27,68	R\$ 21,78
88316	SERVENTE COM ENCARGOS COMPLEMENTARES	SINAPI	H	0,45220000	R\$ 21,17	R\$ 9,57
TOTAL Mão de Obra com Encargos Complementares:						R\$ 31,35
VALOR:						R\$ 43,64

1.12.1.1. 87878 CHAPISCO APLICADO EM ALVENARIAS E ESTRUTURAS DE CONCRETO INTERNAS, COM COLHER DE PEDREIRO. ARGAMASSA TRAÇO 1:3 COM PREPARO MANUAL. AF_10/2022 (M2)

Mão de Obra com Encargos Complementares		FONTE	UNID	COEFICIENTE	PREÇO UNITÁRIO	TOTAL
88309	PEDREIRO COM ENCARGOS COMPLEMENTARES	SINAPI	H	0,06810000	R\$ 27,90	R\$ 1,90
88316	SERVENTE COM ENCARGOS COMPLEMENTARES	SINAPI	H	0,02550000	R\$ 21,17	R\$ 0,54
TOTAL Mão de Obra com Encargos Complementares:						R\$ 2,44

Serviço		FONTE	UNID	COEFICIENTE	PREÇO UNITÁRIO	TOTAL
87377	ARGAMASSA TRAÇO 1:3 (EM VOLUME DE CIMENTO E AREIA GROSSA ÚMIDA) PARA CHAPISCO CONVENCIONAL, PREPARO MANUAL. AF_08/2019	SINAPI	M3	0,00370000	R\$ 610,27	R\$ 2,26
TOTAL Serviço:						R\$ 2,26
VALOR:						R\$ 4,70

1.12.1.2. 87893 CHAPISCO APLICADO EM ALVENARIA (SEM PRESENÇA DE VÃOS) E ESTRUTURAS DE CONCRETO DE FACHADA, COM COLHER DE PEDREIRO. ARGAMASSA TRAÇO 1:3 COM PREPARO MANUAL. AF_10/2022 (M2)

Mão de Obra com Encargos Complementares		FONTE	UNID	COEFICIENTE	PREÇO UNITÁRIO	TOTAL
88309	PEDREIRO COM ENCARGOS COMPLEMENTARES	SINAPI	H	0,13940000	R\$ 27,90	R\$ 3,89
88316	SERVENTE COM ENCARGOS COMPLEMENTARES	SINAPI	H	0,04650000	R\$ 21,17	R\$ 0,98
TOTAL Mão de Obra com Encargos Complementares:						R\$ 4,87

Serviço		FONTE	UNID	COEFICIENTE	PREÇO UNITÁRIO	TOTAL
87377	ARGAMASSA TRAÇO 1:3 (EM VOLUME DE CIMENTO E AREIA GROSSA ÚMIDA) PARA CHAPISCO CONVENCIONAL, PREPARO MANUAL. AF_08/2019	SINAPI	M3	0,00370000	R\$ 610,27	R\$ 2,26
TOTAL Serviço:						R\$ 2,26
VALOR:						R\$ 7,13

1.12.1.3. 89173 (COMPOSIÇÃO REPRESENTATIVA) DO SERVIÇO DE EMBOÇO/MASSA ÚNICA, APLICADO MANUALMENTE, TRAÇO 1:2:8, EM BETONEIRA DE 400L, PAREDES INTERNAS, COM EXECUÇÃO DE TALISCAS, EDIFICAÇÃO HABITACIONAL UNIFAMILIAR (CASAS) E EDIFICAÇÃO PÚBLICA PADRÃO. AF_12/2014 (M2)

Serviço		FONTE	UNID	COEFICIENTE	PREÇO UNITÁRIO	TOTAL
---------	--	-------	------	-------------	----------------	-------

87531	EMBOÇO, PARA RECEBIMENTO DE CERÂMICA, EM ARGAMASSA TRAÇO 1:2:8, PREPARO MECÂNICO COM BETONEIRA 400L, APLICADO MANUALMENTE EM FACES INTERNAS DE PAREDES, PARA AMBIENTE COM ÁREA ENTRE 5M2 E 10M2, ESPESSURA DE 20MM, COM EXECUÇÃO DE TALISCAS. AF_06/2014	SINAPI	M2	0,15400000	R\$ 35,65	R\$ 5,49
87527	EMBOÇO, PARA RECEBIMENTO DE CERÂMICA, EM ARGAMASSA TRAÇO 1:2:8, PREPARO MECÂNICO COM BETONEIRA 400L, APLICADO MANUALMENTE EM FACES INTERNAS DE PAREDES, PARA AMBIENTE COM ÁREA MENOR QUE 5M2, ESPESSURA DE 20MM, COM EXECUÇÃO DE TALISCAS. AF_06/2014	SINAPI	M2	0,11210000	R\$ 40,96	R\$ 4,59
87529	MASSA ÚNICA, PARA RECEBIMENTO DE PINTURA, EM ARGAMASSA TRAÇO 1:2:8, PREPARO MECÂNICO COM BETONEIRA 400L, APLICADA MANUALMENTE EM FACES INTERNAS DE PAREDES, ESPESSURA DE 20MM, COM EXECUÇÃO DE TALISCAS. AF_06/2014	SINAPI	M2	0,73390000	R\$ 37,04	R\$ 27,18
TOTAL Serviço:						R\$ 37,26
VALOR:						R\$ 37,26

1.12.2.1. 87273 REVESTIMENTO CERÂMICO PARA PAREDES INTERNAS COM PLACAS TIPO ESMALTADA EXTRA DE DIMENSÕES 33X45 CM APLICADAS NA ALTURA INTEIRA DAS PAREDES. AF_02/2023_PE (M2)

Material	FORTE	UNID	COEFICIENTE	PREÇO UNITÁRIO	TOTAL	
00001381	ARGAMASSA COLANTE AC I PARA CERAMICAS	SINAPI	KG	6,85000000	R\$ 0,86	R\$ 5,89
00034357	REJUNTE CIMENTICIO, QUALQUER COR	SINAPI	KG	0,22200000	R\$ 5,02	R\$ 1,11
0000536	REVESTIMENTO EM CERAMICA ESMALTADA EXTRA, PEI MENOR OU IGUAL A 3, FORMATO MENOR OU IGUAL A 2025 CM2	SINAPI	M2	1,07980000	R\$ 24,42	R\$ 26,37
TOTAL Material:					R\$ 33,37	

Mão de Obra com Encargos Complementares	FORTE	UNID	COEFICIENTE	PREÇO UNITÁRIO	TOTAL	
88256	AZULEJISTA OU LADRILHISTA COM ENCARGOS COMPLEMENTARES	SINAPI	H	0,69700000	R\$ 27,76	R\$ 19,35
88316	SERVENTE COM ENCARGOS COMPLEMENTARES	SINAPI	H	0,31380000	R\$ 21,17	R\$ 6,64
TOTAL Mão de Obra com Encargos Complementares:					R\$ 25,99	
VALOR:					R\$ 59,36	

1.12.2.2. C0384 BATE-MACAS EM MADEIRA BOLEADA (M)

Material	FORTE	UNID	COEFICIENTE	PREÇO UNITÁRIO	TOTAL	
I0453	CALÇO PLASTICO	SEINFRA	UN	6,00000000	R\$ 1,75	R\$ 10,50
I1582	PARAFUSO N.12X25MM	SEINFRA	UN	12,00000000	R\$ 0,65	R\$ 7,80
I1621	PERFIL BATENTE DE AÇO (14/24)X44MM CHAPA 20 (DIVISÓRIA)	SEINFRA	KG	1,75000000	R\$ 3,35	R\$ 5,86
I1912	TABUA DE 1"X12" DE 1A.	SEINFRA	M2	0,50000000	R\$ 74,17	R\$ 37,09
TOTAL Material:					R\$ 61,25	

Mão de Obra	FORTE	UNID	COEFICIENTE	PREÇO UNITÁRIO	TOTAL	
I0041	AJUDANTE DE CARPINTEIRO	SEINFRA	H	1,20000000	R\$ 21,10	R\$ 25,32
I0498	CARPINTEIRO	SEINFRA	H	1,20000000	R\$ 26,86	R\$ 32,23
TOTAL Mão de Obra:					R\$ 57,55	
VALOR:					R\$ 118,80	

1.13.1.1. 95241 LASTRO DE CONCRETO MAGRO, APLICADO EM PISOS, LAJES SOBRE SOLO OU RADIERS, ESPESSURA DE 5 CM. AF_07/2016 (M2)

Mão de Obra com Encargos Complementares	FORTE	UNID	COEFICIENTE	PREÇO UNITÁRIO	TOTAL	
88309	PEDREIRO COM ENCARGOS COMPLEMENTARES	SINAPI	H	0,27180000	R\$ 27,90	R\$ 7,58
88316	SERVENTE COM ENCARGOS COMPLEMENTARES	SINAPI	H	0,07410000	R\$ 21,17	R\$ 1,57
TOTAL Mão de Obra com Encargos Complementares:					R\$ 9,15	
Serviço	FORTE	UNID	COEFICIENTE	PREÇO UNITÁRIO	TOTAL	

94968	CONCRETO MAGRO PARA LASTRO, TRAÇO 1:4,5:4,5 (EM MASSA SECA DE CIMENTO/ AREIA MÉDIA/ BRITA 1) - PREPARO MECÂNICO COM BETONEIRA 600 L. AF_05/2021	SINAPI	M3	0,05650000	R\$ 366,33	R\$ 20,70
					TOTAL Serviço:	R\$ 20,70
					VALOR:	R\$ 29,85

1.13.1.2. 98679 PISO CIMENTADO, TRAÇO 1:3 (CIMENTO E AREIA), ACABAMENTO LISO, ESPESSURA 2,0 CM, PREPARO MECÂNICO DA ARGAMASSA. AF_09/2020 (M2)

Material		FORTE	UNID	COEFICIENTE	PREÇO UNITÁRIO	TOTAL
00001379	CIMENTO PORTLAND COMPOSTO CP II-32	SINAPI	KG	0,50000000	R\$ 0,63	R\$ 0,32
00003671	JUNTA PLÁSTICA DE DILATAÇÃO PARA PISOS, COR CINZA, 17 X 3 MM. (ALTURA X ESPESSURA)	SINAPI	M	1,67000000	R\$ 1,07	R\$ 1,79
					TOTAL Material:	R\$ 2,11

Mão de Obra com Encargos Complementares		FORTE	UNID	COEFICIENTE	PREÇO UNITÁRIO	TOTAL
88309	PEDREIRO COM ENCARGOS COMPLEMENTARES	SINAPI	H	0,35400000	R\$ 27,90	R\$ 9,88
88316	SERVENTE COM ENCARGOS COMPLEMENTARES	SINAPI	H	0,17700000	R\$ 21,17	R\$ 3,75
					TOTAL Mão de Obra com Encargos Complementares:	R\$ 13,63

Serviço		FORTE	UNID	COEFICIENTE	PREÇO UNITÁRIO	TOTAL
87298	ARGAMASSA TRAÇO 1:3 (EM VOLUME DE CIMENTO E AREIA MÉDIA ÚMIDA) PARA CONTRAPISO, PREPARO MECÂNICO COM BETONEIRA 400 L. AF_08/2019	SINAPI	M3	0,03100000	R\$ 628,56	R\$ 19,49
					TOTAL Serviço:	R\$ 19,49

VALOR: R\$ 35,23

1.13.2.1. 87263 REVESTIMENTO CERÂMICO PARA PISO COM PLACAS TIPO PORCELANATO DE DIMENSÕES 60X60 CM APLICADA EM AMBIENTES DE ÁREA MAIOR QUE 10 M². AF_02/2023_PE (M2)

Material		FORTE	UNID	COEFICIENTE	PREÇO UNITÁRIO	TOTAL
00037595	ARGAMASSA COLANTE TIPO AC III	SINAPI	KG	9,13000000	R\$ 2,62	R\$ 23,92
00038195	PISO EM PORCELANATO, BORDA RETA, EXTRA, LISO, MONOCOLOR, ACETINADO OU POLIDO, FORMATO MAIOR QUE 2025 CM2	SINAPI	M2	1,06900000	R\$ 63,69	R\$ 68,08
00034357	REJUNTE CIMENTICIO, QUALQUER COR	SINAPI	KG	0,14100000	R\$ 5,02	R\$ 0,71
					TOTAL Material:	R\$ 92,71

Mão de Obra com Encargos Complementares		FORTE	UNID	COEFICIENTE	PREÇO UNITÁRIO	TOTAL
88256	AZULEJISTA OU LADRILHISTA COM ENCARGOS COMPLEMENTARES	SINAPI	H	0,52030000	R\$ 27,76	R\$ 14,44
88316	SERVENTE COM ENCARGOS COMPLEMENTARES	SINAPI	H	0,16740000	R\$ 21,17	R\$ 3,54
					TOTAL Mão de Obra com Encargos Complementares:	R\$ 17,98

VALOR: R\$ 110,69

1.13.2.2. 92397 EXECUÇÃO DE PAVIMENTO EM PISO INTERTRAVADO, COM BLOCO RETANGULAR COR NATURAL DE 20 X 10 CM, ESPESSURA 6 CM. AF_10/2022 (M2)

Equipamento Custo Horário		FORTE	UNID	COEFICIENTE	PREÇO UNITÁRIO	TOTAL
91285	CORTADORA DE PISO COM MOTOR 4 TEMPOS A GASOLINA, POTÊNCIA DE 13 HP, COM DISCO DE CORTE DIAMANTADO SEGMENTADO PARA CONCRETO, DIÂMETRO DE 350 MM, FURO DE 1" (14 X 1") - CHI DIURNO. AF_08/2015	SINAPI	CHI	0,09700000	R\$ 1,02	R\$ 0,10
91283	CORTADORA DE PISO COM MOTOR 4 TEMPOS A GASOLINA, POTÊNCIA DE 13 HP, COM DISCO DE CORTE DIAMANTADO SEGMENTADO PARA CONCRETO, DIÂMETRO DE 350 MM, FURO DE 1" (14 X 1") - CHP DIURNO. AF_08/2015	SINAPI	CHP	0,00380000	R\$ 9,20	R\$ 0,03
91278	PLACA VIBRATÓRIA REVERSÍVEL COM MOTOR 4 TEMPOS A GASOLINA, FORÇA CENTRÍFUGA DE 25 KN (2500 KGF), POTÊNCIA 5,5 CV - CHI DIURNO. AF_08/2015	SINAPI	CHI	0,09670000	R\$ 0,61	R\$ 0,06
91277	PLACA VIBRATÓRIA REVERSÍVEL COM MOTOR 4 TEMPOS A GASOLINA, FORÇA CENTRÍFUGA DE 25 KN (2500 KGF), POTÊNCIA 5,5 CV - CHP DIURNO. AF_08/2015	SINAPI	CHP	0,00410000	R\$ 8,30	R\$ 0,03
					TOTAL Equipamento Custo Horário:	R\$ 0,22

Material		FORTE	UNID	COEFICIENTE	PREÇO UNITÁRIO	TOTAL
----------	--	-------	------	-------------	----------------	-------

00000370	AREIA MEDIA - POSTO JAZIDA/FORNECEDOR (RETIRADO NA JAZIDA, SEM TRANSPORTE)	SINAPI	M3	0,05680000	R\$ 116,27	R\$ 6,60
00036155	BLOQUETE/PISO INTERTRAVADO DE CONCRETO - MODELO O N D A / 1 6 FACES/RETANGULAR/TIJOLINHO/PAVER/HOLANDES/PARALELE PIPEDO, 20 CM X 10 CM, E = 6 CM, RESISTENCIA DE 35 MPA (NBR 9781), COR NATURAL	SINAPI	M2	1,00410000	R\$ 37,46	R\$ 37,61
00004741	PO DE PEDRA (POSTO PEDREIRA/FORNECEDOR, SEM FRETE)	SINAPI	M3	0,00980000	R\$ 82,57	R\$ 0,81
					TOTAL Material:	R\$ 45,02

Mão de Obra com Encargos Complementares		FORTE	UNID	COEFICIENTE	PREÇO UNITÁRIO	TOTAL
88260	CALCETEIRO COM ENCARGOS COMPLEMENTARES	SINAPI	H	0,20150000	R\$ 27,68	R\$ 5,58
88316	SERVENTE COM ENCARGOS COMPLEMENTARES	SINAPI	H	0,20150000	R\$ 21,17	R\$ 4,27
					TOTAL Mão de Obra com Encargos Complementares:	R\$ 9,85
					VALOR:	R\$ 55,09

1.13.2.3. 101091 PISO EM LADRILHO HIDRÁULICO APLICADO EM AMBIENTES EXTERNOS. AF_05/2020 (M2)

Material	FORTE	UNID	COEFICIENTE	PREÇO UNITÁRIO	TOTAL	
00037595	ARGAMASSA COLANTE TIPO AC III	SINAPI	KG	8,62000000	R\$ 2,62	R\$ 22,58
00001379	CIMENTO PORTLAND COMPOSTO CP II-32	SINAPI	KG	0,24000000	R\$ 0,63	R\$ 0,15
03733	LADRILHO HIDRAULICO, *20 x 20* CM, E= 2 CM, PADRAO COPACABANA, 2 CORES (PRETO E BRANCO)	SINAPI	M2	1,03000000	R\$ 58,15	R\$ 59,89
					TOTAL Material:	R\$ 82,62

Mão de Obra com Encargos Complementares		FORTE	UNID	COEFICIENTE	PREÇO UNITÁRIO	TOTAL
88256	AZULEJISTA OU LADRILHISTA COM ENCARGOS COMPLEMENTARES	SINAPI	H	1,23600000	R\$ 27,76	R\$ 34,31
88316	SERVENTE COM ENCARGOS COMPLEMENTARES	SINAPI	H	0,61800000	R\$ 21,17	R\$ 13,08
					TOTAL Mão de Obra com Encargos Complementares:	R\$ 47,39
					VALOR:	R\$ 130,01

1.13.2.4. 94279 ASSENTAMENTO DE GUIA (MEIO-FIO) EM TRECHO RETO, CONFECCIONADA EM CONCRETO PRÉ-FABRICADO, DIMENSÕES 39X6,5X6,5X19 CM (COMPRIMENTO X BASE INFERIOR X BASE SUPERIOR X ALTURA), PARA DELIMITAÇÃO DE JARDINS, PRAÇAS OU PASSEIOS. AF_05/2016 (M)

Material	FORTE	UNID	COEFICIENTE	PREÇO UNITÁRIO	TOTAL	
00000370	AREIA MEDIA - POSTO JAZIDA/FORNECEDOR (RETIRADO NA JAZIDA, SEM TRANSPORTE)	SINAPI	M3	0,00700000	R\$ 116,27	R\$ 0,81
00041680	MEIO-FIO OU GUIA DE CONCRETO PRE-MOLDADO, COMP *39* CM, *19 X 6,5/6,5* CM (H X L1/L2)	SINAPI	UN	2,57700000	R\$ 8,79	R\$ 22,65
					TOTAL Material:	R\$ 23,46

Mão de Obra com Encargos Complementares		FORTE	UNID	COEFICIENTE	PREÇO UNITÁRIO	TOTAL
88309	PEDREIRO COM ENCARGOS COMPLEMENTARES	SINAPI	H	0,30500000	R\$ 27,90	R\$ 8,51
88316	SERVENTE COM ENCARGOS COMPLEMENTARES	SINAPI	H	0,30500000	R\$ 21,17	R\$ 6,46
					TOTAL Mão de Obra com Encargos Complementares:	R\$ 14,97

Serviço	FORTE	UNID	COEFICIENTE	PREÇO UNITÁRIO	TOTAL	
88629	ARGAMASSA TRAÇO 1:3 (EM VOLUME DE CIMENTO E AREIA MÉDIA ÚMIDA), PREPARO MANUAL. AF_08/2019	SINAPI	M3	0,00100000	R\$ 610,10	R\$ 0,61
					TOTAL Serviço:	R\$ 0,61
					VALOR:	R\$ 39,04

1.13.2.5. 94275 ASSENTAMENTO DE GUIA (MEIO-FIO) EM TRECHO RETO, CONFECCIONADA EM CONCRETO PRÉ-FABRICADO, DIMENSÕES 100X15X13X20 CM (COMPRIMENTO X BASE INFERIOR X BASE SUPERIOR X ALTURA), PARA URBANIZAÇÃO INTERNA DE EMPREENDIMENTOS. AF_06/2016 (M)

Material	FORTE	UNID	COEFICIENTE	PREÇO UNITÁRIO	TOTAL	
00000370	AREIA MEDIA - POSTO JAZIDA/FORNECEDOR (RETIRADO NA JAZIDA, SEM TRANSPORTE)	SINAPI	M3	0,00700000	R\$ 116,27	R\$ 0,81

00041679	MOLFO OU GUIA DE CONCRETO PRE-MOLDADO, COMP 1 M, *20 X 12/15* CM (H X L1/L2)	SINAPI	UN	1,00500000	R\$ 20,08	R\$ 20,18
					TOTAL Material:	R\$ 20,99
Mão de Obra com Encargos Complementares						
88309	PEDREIRO COM ENCARGOS COMPLEMENTARES	SINAPI	H	0,36000000	R\$ 27,90	R\$ 10,04
88316	SERVENTE COM ENCARGOS COMPLEMENTARES	SINAPI	H	0,36000000	R\$ 21,17	R\$ 7,62
					TOTAL Mão de Obra com Encargos Complementares:	R\$ 17,66
Serviço						
88629	ARGAMASSA TRAÇO 1:3 (EM VOLUME DE CIMENTO E AREIA MÉDIA ÚMIDA), PREPARO MANUAL. AF_08/2019	SINAPI	M3	0,00100000	R\$ 610,10	R\$ 0,61
					TOTAL Serviço:	R\$ 0,61
					VALOR:	R\$ 39,26

1.13.3.1. 98688 RODAPÉ EM POLIESTIRENO, ALTURA 5 CM. AF_09/2020 (M)

Material		FONTE	UNID	COEFICIENTE	PREÇO UNITÁRIO	TOTAL
00004791	ADESIVO ACRILICO DE BASE AQUOSA / COLA DE CONTATO	SINAPI	KG	0,33000000	R\$ 32,63	R\$ 10,77
00039829	RODAPE EM POLIESTIRENO, BRANCO, H = *5* CM, E = *1,5* CM	SINAPI	M	1,34000000	R\$ 27,90	R\$ 37,39
					TOTAL Material:	R\$ 48,16
Mão de Obra com Encargos Complementares						
88309	PEDREIRO COM ENCARGOS COMPLEMENTARES	SINAPI	H	0,10300000	R\$ 27,90	R\$ 2,87
88316	SERVENTE COM ENCARGOS COMPLEMENTARES	SINAPI	H	0,05200000	R\$ 21,17	R\$ 1,10
					TOTAL Mão de Obra com Encargos Complementares:	R\$ 3,97
					VALOR:	R\$ 52,13

1.13.3.2. 98695 SOLEIRA EM MÁRMORE, LARGURA 15 CM, ESPESSURA 2,0 CM. AF_09/2020 (M)

Material		FONTE	UNID	COEFICIENTE	PREÇO UNITÁRIO	TOTAL
00037595	ARGAMASSA COLANTE TIPO AC III	SINAPI	KG	1,29000000	R\$ 2,62	R\$ 3,38
00004828	SOLEIRA/ PEITORIL EM MARMORE, POLIDO, BRANCO COMUM, L= *15* CM, E= *2* CM, CORTE RETO	SINAPI	M	1,00000000	R\$ 50,17	R\$ 50,17
					TOTAL Material:	R\$ 53,55
Mão de Obra com Encargos Complementares						
88274	MARMORISTA/GRANITEIRO COM ENCARGOS COMPLEMENTARES	SINAPI	H	0,54700000	R\$ 27,32	R\$ 14,94
88316	SERVENTE COM ENCARGOS COMPLEMENTARES	SINAPI	H	0,27300000	R\$ 21,17	R\$ 5,80
					TOTAL Mão de Obra com Encargos Complementares:	R\$ 20,72
					VALOR:	R\$ 74,27

1.13.3.3. 101965 PEITORIL LINEAR EM GRANITO OU MÁRMORE, L = 15CM, COMPRIMENTO DE ATÉ 2M, ASSENTADO COM ARGAMASSA 1:6 COM ADITIVO. AF_11/2020 (M)

Equipamento Custo Horário		FONTE	UNID	COEFICIENTE	PREÇO UNITÁRIO	TOTAL
91693	SERRA CIRCULAR DE BANCADA COM MOTOR ELÉTRICO POTÊNCIA DE 5HP, COM COIFA PARA DISCO 10" - CHI DIURNO. AF_08/2015	SINAPI	CHI	0,39800000	R\$ 31,85	R\$ 12,68
91692	SERRA CIRCULAR DE BANCADA COM MOTOR ELÉTRICO POTÊNCIA DE 5HP, COM COIFA PARA DISCO 10" - CHP DIURNO. AF_08/2015	SINAPI	CHP	0,02100000	R\$ 33,24	R\$ 0,70
					TOTAL Equipamento Custo Horário:	R\$ 13,38
Material						
00034747	PEITORIL EM MARMORE, POLIDO, BRANCO COMUM, L= *15* CM, E= *2,0* CM, COM PINGADEIRA	SINAPI	M	1,04000000	R\$ 66,68	R\$ 69,35
					TOTAL Material:	R\$ 69,35

Mão de Obra com Encargos Complementares		FONTE	UNID	COEFICIENTE	PREÇO UNITÁRIO	TOTAL
88274	MARMORISTA/GRANITEIRO COM ENCARGOS COMPLEMENTARES	SINAPI	H	0,41900000	R\$ 27,32	R\$ 11,45
88316	SERVENTE COM ENCARGOS COMPLEMENTARES	SINAPI	H	0,20900000	R\$ 21,17	R\$ 4,42
TOTAL Mão de Obra com Encargos Complementares:						R\$ 15,87

Serviço		FONTE	UNID	COEFICIENTE	PREÇO UNITÁRIO	TOTAL
87283	ARGAMASSA TRAÇO 1:6 (EM VOLUME DE CIMENTO E AREIA MÉDIA ÚMIDA) COM ADIÇÃO DE PLASTIFICANTE PARA EMBOÇO/MASSA ÚNICA/ASSENTAMENTO DE ALVENARIA DE VEDAÇÃO, PREPARO MECÂNICO COM BETONEIRA 400 L. AF_08/2019	SINAPI	M3	0,00600000	R\$ 446,20	R\$ 2,68
TOTAL Serviço:						R\$ 2,68
VALOR:						R\$ 101,28

1.13.3.4. 101966 CHAPIM SOBRE MUROS LINEARES, EM GRANITO OU MÁRMORE, L = 25 CM, ASSENTADO COM ARGAMASSA 1:6 COM ADITIVO. AF_11/2020 (M)

Equipamento Custo Horário		FONTE	UNID	COEFICIENTE	PREÇO UNITÁRIO	TOTAL
91693	SERRA CIRCULAR DE BANCADA COM MOTOR ELÉTRICO POTÊNCIA DE 5HP, COM COIFA PARA DISCO 10" - CHI DIURNO. AF_08/2015	SINAPI	CHI	0,17900000	R\$ 31,85	R\$ 5,70
91692	SERRA CIRCULAR DE BANCADA COM MOTOR ELÉTRICO POTÊNCIA DE 5HP, COM COIFA PARA DISCO 10" - CHP DIURNO. AF_08/2015	SINAPI	CHP	0,00900000	R\$ 33,24	R\$ 0,30
TOTAL Equipamento Custo Horário:						R\$ 6,00

Material		FONTE	UNID	COEFICIENTE	PREÇO UNITÁRIO	TOTAL
00004825	PEITORIL/ SOLEIRA EM MARMORE, POLIDO, BRANCO COMUM, L= *25* CM, E= *3* CM, CORTE RETO	SINAPI	M	1,04000000	R\$ 99,24	R\$ 103,21
TOTAL Material:						R\$ 103,21

Mão de Obra com Encargos Complementares		FONTE	UNID	COEFICIENTE	PREÇO UNITÁRIO	TOTAL
88274	MARMORISTA/GRANITEIRO COM ENCARGOS COMPLEMENTARES	SINAPI	H	0,18900000	R\$ 27,32	R\$ 5,16
88316	SERVENTE COM ENCARGOS COMPLEMENTARES	SINAPI	H	0,09400000	R\$ 21,17	R\$ 1,99
TOTAL Mão de Obra com Encargos Complementares:						R\$ 7,15

Serviço		FONTE	UNID	COEFICIENTE	PREÇO UNITÁRIO	TOTAL
87283	ARGAMASSA TRAÇO 1:6 (EM VOLUME DE CIMENTO E AREIA MÉDIA ÚMIDA) COM ADIÇÃO DE PLASTIFICANTE PARA EMBOÇO/MASSA ÚNICA/ASSENTAMENTO DE ALVENARIA DE VEDAÇÃO, PREPARO MECÂNICO COM BETONEIRA 400 L. AF_08/2019	SINAPI	M3	0,00600000	R\$ 446,20	R\$ 2,68
TOTAL Serviço:						R\$ 2,68
VALOR:						R\$ 119,04

1.14.1.1. 89714 TUBO PVC, SERIE NORMAL, ESGOTO PREDIAL, DN 100 MM, FORNECIDO E INSTALADO EM RAMAL DE DESCARGA OU RAMAL DE ESGOTO SANITÁRIO. AF_08/2022 (M)

Material		FONTE	UNID	COEFICIENTE	PREÇO UNITÁRIO	TOTAL
00038383	LIXA D'AGUA EM FOLHA, GRAO 100	SINAPI	UN	0,02470000	R\$ 1,49	R\$ 0,04
00009836	TUBO PVC SERIE NORMAL, DN 100 MM, PARA ESGOTO PREDIAL (NBR 5688)	SINAPI	M	1,05490000	R\$ 13,14	R\$ 13,85
TOTAL Material:						R\$ 13,90

Mão de Obra com Encargos Complementares		FONTE	UNID	COEFICIENTE	PREÇO UNITÁRIO	TOTAL
88248	AUXILIAR DE ENCANADOR OU BOMBEIRO HIDRÁULICO COM ENCARGOS COMPLEMENTARES	SINAPI	H	0,44440000	R\$ 21,65	R\$ 9,62
88267	ENCANADOR OU BOMBEIRO HIDRÁULICO COM ENCARGOS COMPLEMENTARES	SINAPI	H	0,44440000	R\$ 27,14	R\$ 12,06
TOTAL Mão de Obra com Encargos Complementares:						R\$ 21,68
VALOR:						R\$ 35,58

1.14.1.2. 89849 TUBO PVC, SERIE NORMAL, ESGOTO PREDIAL, DN 150 MM, FORNECIDO E INSTALADO EM SUBCOLETOR AÉREO DE ESGOTO SANITÁRIO. AF_08/2022 (M)

Material	FONTE	UNID	COEFICIENTE	PREÇO UNITÁRIO	TOTAL
00038383 CAIXA D'ÁGUA EM FOLHA, GRAO 100	SINAPI	UN	0,01730000	R\$ 1,49	R\$ 0,03
00920065 TUBO PVC, SERIE NORMAL, DN 150 MM, PARA ESGOTO PREDIAL (NBR 5688)	SINAPI	M	1,05490000	R\$ 34,34	R\$ 36,23
TOTAL Material:					R\$ 36,26
Mão de Obra com Encargos Complementares	FONTE	UNID	COEFICIENTE	PREÇO UNITÁRIO	TOTAL
88248 AUXILIAR DE ENCANADOR OU BOMBEIRO HIDRÁULICO COM ENCARGOS COMPLEMENTARES	SINAPI	H	0,31140000	R\$ 21,65	R\$ 6,74
88267 ENCANADOR OU BOMBEIRO HIDRÁULICO COM ENCARGOS COMPLEMENTARES	SINAPI	H	0,31140000	R\$ 27,14	R\$ 8,45
TOTAL Mão de Obra com Encargos Complementares:					R\$ 15,19
VALOR:					R\$ 51,45

1.14.2.1. 99262 CAIXA ENTERRADA HIDRÁULICA RETANGULAR, EM ALVENARIA COM BLOCOS DE CONCRETO, DIMENSÕES INTERNAS: 0,8X0,8X0,6 M PARA REDE DE DRENAGEM. AF_12/2020 (UN)

Equipamento Custo Horário	FONTE	UNID	COEFICIENTE	PREÇO UNITÁRIO	TOTAL
5679 RETROESCAVADEIRA SOBRE RODAS COM CARREGADEIRA, TRACÇÃO 4X4, POTÊNCIA LÍQ. 88 HP, CAÇAMBA CARREG. CAP. MÍN. 1 M3, CAÇAMBA RETRO CAP. 0,26 M3, PESO OPERACIONAL MÍN. 6.674 KG, PROFUNDIDADE ESCAVAÇÃO MÁX. 4,37 M - CHI DIURNO. AF_06/2014	SINAPI	CHI	0,02760000	R\$ 63,04	R\$ 1,74
5678 RETROESCAVADEIRA SOBRE RODAS COM CARREGADEIRA, TRACÇÃO 4X4, POTÊNCIA LÍQ. 88 HP, CAÇAMBA CARREG. CAP. MÍN. 1 M3, CAÇAMBA RETRO CAP. 0,26 M3, PESO OPERACIONAL MÍN. 6.674 KG, PROFUNDIDADE ESCAVAÇÃO MÁX. 4,37 M - CHP DIURNO. AF_06/2014	SINAPI	CHP	0,01360000	R\$ 136,76	R\$ 1,86
TOTAL Equipamento Custo Horário:					R\$ 3,60

Material	FONTE	UNID	COEFICIENTE	PREÇO UNITÁRIO	TOTAL
00000650 BLOCO DE VEDACAO DE CONCRETO, 9 X 19 X 39 CM (CLASSE C - NBR 6136)	SINAPI	UN	26,49450000	R\$ 2,62	R\$ 69,42
00002692 DESMOLDANTE PROTETOR PARA FORMAS DE MADEIRA, DE BASE OLEOSA EMULSIONADA EM AGUA	SINAPI	L	0,00680000	R\$ 6,88	R\$ 0,05
00004491 PONTLETE *7,5 X 7,5* CM EM PINUS, MISTA OU EQUIVALENTE DA REGIAO - BRUTA	SINAPI	M	0,14800000	R\$ 9,35	R\$ 1,38
00005069 PREGO DE ACO POLIDO COM CABECA 17 X 27 (2 1/2 X 11)	SINAPI	KG	0,01560000	R\$ 11,13	R\$ 0,17
00004517 SARRAFO *2,5 X 7,5* CM EM PINUS, MISTA OU EQUIVALENTE DA REGIAO - BRUTA	SINAPI	M	0,17600000	R\$ 3,27	R\$ 0,58
00006193 TABUA NAO APARELHADA *2,5 X 20* CM, EM MACARANDUBA/MASSARANDUBA, ANGELIM OU EQUIVALENTE DA REGIAO - BRUTA	SINAPI	M	0,55200000	R\$ 14,67	R\$ 8,10
TOTAL Material:					R\$ 91,12

Mão de Obra com Encargos Complementares	FONTE	UNID	COEFICIENTE	PREÇO UNITÁRIO	TOTAL
88309 PEDREIRO COM ENCARGOS COMPLEMENTARES	SINAPI	H	4,86650000	R\$ 27,90	R\$ 135,78
88316 SERVENTE COM ENCARGOS COMPLEMENTARES	SINAPI	H	3,82370000	R\$ 21,17	R\$ 80,95
TOTAL Mão de Obra com Encargos Complementares:					R\$ 216,73

Serviço	FONTE	UNID	COEFICIENTE	PREÇO UNITÁRIO	TOTAL
88628 ARGAMASSA TRAÇO 1:3 (EM VOLUME DE CIMENTO E AREIA MÉDIA ÚMIDA), PREPARO MECÂNICO COM BETONEIRA 400 L. AF_08/2019	SINAPI	M3	0,10390000	R\$ 521,63	R\$ 54,20
87316 ARGAMASSA TRAÇO 1:4 (EM VOLUME DE CIMENTO E AREIA GROSSA ÚMIDA) PARA CHAPISCO CONVENCIONAL, PREPARO MECÂNICO COM BETONEIRA 400 L. AF_08/2019	SINAPI	M3	0,01960000	R\$ 462,04	R\$ 9,06
94970 CONCRETO FCK = 20MPA, TRAÇO 1:2,7:3 (EM MASSA SECA DE CIMENTO/ AREIA MÉDIA/ BRITA 1) - PREPARO MECÂNICO COM BETONEIRA 600 L. AF_05/2021	SINAPI	M3	0,11630000	R\$ 425,89	R\$ 49,53
97735 PEÇA RETANGULAR PRÉ-MOLDADA, VOLUME DE CONCRETO DE 30 A 100 LITROS, TAXA DE AÇO APROXIMADA DE 30KG/M³. AF_01/2018	SINAPI	M3	0,07000000	R\$ 2.301,78	R\$ 161,12
101616 PREPARO DE FUNDO DE VALA COM LARGURA MENOR QUE 1,5 M (ACERTO DO SOLO NATURAL). AF_08/2020	SINAPI	M2	1,21000000	R\$ 6,35	R\$ 7,68
TOTAL Serviço:					R\$ 281,59

1.14.2.2. 99258 CAIXA ENTERRADA HIDRÁULICA RETANGULAR, EM ALVENARIA COM BLOCOS DE CONCRETO, DIMENSÕES INTERNAS: 0,4X0,4X0,4 M PARA REDE DE DRENAGEM. AF_12/2020 (UN)

Material	FONTE	UNID	COEFICIENTE	PREÇO UNITÁRIO	TOTAL	
00000650	BLOCO DE VEDACAO DE CONCRETO, 9 X 19 X 39 CM (CLASSE C - NBR 6136)	SINAPI	UN	10,03610000	R\$ 2,62	R\$ 26,29
00002692	DESMOLDANTE PROTETOR PARA FORMAS DE MADEIRA, DE BASE OLEOSA EMULSIONADA EM AGUA	SINAPI	L	0,00410000	R\$ 6,68	R\$ 0,03
00004491	PONTALETE *7,5 X 7,5* CM EM PINUS, MISTA OU EQUIVALENTE DA REGIAO - BRUTA	SINAPI	M	0,08880000	R\$ 9,35	R\$ 0,83
00005069	PREGO DE ACO POLIDO COM CABECA 17 X 27 (2 1/2 X 11)	SINAPI	KG	0,00940000	R\$ 11,13	R\$ 0,10
00004517	SARRAFO *2,5 X 7,5* CM EM PINUS, MISTA OU EQUIVALENTE DA REGIAO - BRUTA	SINAPI	M	0,10560000	R\$ 3,27	R\$ 0,35
00006193	TABUA NAO APARELHADA *2,5 X 20* CM, EM MACARANDUBA/MASSARANDUBA, ANGELIM OU EQUIVALENTE DA REGIAO - BRUTA	SINAPI	M	0,33120000	R\$ 14,67	R\$ 4,86
TOTAL Material:						R\$ 32,46

Mão de Obra com Encargos Complementares	FONTE	UNID	COEFICIENTE	PREÇO UNITÁRIO	TOTAL	
88309	PEDREIRO COM ENCARGOS COMPLEMENTARES	SINAPI	H	1,70930000	R\$ 27,90	R\$ 47,69
88316	SERVENTE COM ENCARGOS COMPLEMENTARES	SINAPI	H	1,34300000	R\$ 21,17	R\$ 28,43
TOTAL Mão de Obra com Encargos Complementares:						R\$ 76,12

Serviço	FONTE	UNID	COEFICIENTE	PREÇO UNITÁRIO	TOTAL	
88628	ARGAMASSA TRAÇO 1:3 (EM VOLUME DE CIMENTO E AREIA MÉDIA ÚMIDA), PREPARO MECÂNICO COM BETONEIRA 400 L. AF_08/2019	SINAPI	M3	0,03270000	R\$ 521,63	R\$ 17,06
87316	ARGAMASSA TRAÇO 1:4 (EM VOLUME DE CIMENTO E AREIA GROSSA ÚMIDA) PARA CHAPISCO CONVENCIONAL, PREPARO MECÂNICO COM BETONEIRA 400 L. AF_08/2019	SINAPI	M3	0,00710000	R\$ 462,04	R\$ 3,28
94970	CONCRETO FCK = 20MPA, TRAÇO 1:2,7:3 (EM MASSA SECA DE CIMENTO/ AREIA MÉDIA/ BRITA 1) - PREPARO MECÂNICO COM BETONEIRA 600 L. AF_05/2021	SINAPI	M3	0,04190000	R\$ 425,89	R\$ 17,84
97734	PEÇA RETANGULAR PRÉ-MOLDADA, VOLUME DE CONCRETO DE 10 A 30 LITROS, TAXA DE AÇO APROXIMADA DE 30KG/M³. AF_01/2018	SINAPI	M3	0,02520000	R\$ 2.819,11	R\$ 71,04
101616	PREPARO DE FUNDO DE VALA COM LARGURA MENOR QUE 1,5 M (ACERTO DO SOLO NATURAL). AF_08/2020	SINAPI	M2	0,49000000	R\$ 6,35	R\$ 3,11
TOTAL Serviço:						R\$ 112,33

VALOR: R\$ 220,91

1.14.3.1. 89355 TUBO, PVC, SOLDÁVEL, DN 20MM, INSTALADO EM RAMAL OU SUB-RAMAL DE ÁGUA - FORNECIMENTO E INSTALAÇÃO. AF_06/2022 (M)

Material	FONTE	UNID	COEFICIENTE	PREÇO UNITÁRIO	TOTAL	
00038383	LIXA D'AGUA EM FOLHA, GRAO 100	SINAPI	UN	0,07650000	R\$ 1,49	R\$ 0,11
00009867	TUBO PVC, SOLDAVEL, DE 20 MM, AGUA FRIA (NBR-5648)	SINAPI	M	1,04930000	R\$ 3,28	R\$ 3,44
TOTAL Material:						R\$ 3,55

Mão de Obra com Encargos Complementares	FONTE	UNID	COEFICIENTE	PREÇO UNITÁRIO	TOTAL	
88248	AUXILIAR DE ENCANADOR OU BOMBEIRO HIDRÁULICO COM ENCARGOS COMPLEMENTARES	SINAPI	H	0,32790000	R\$ 21,65	R\$ 7,10
88267	ENCANADOR OU BOMBEIRO HIDRÁULICO COM ENCARGOS COMPLEMENTARES	SINAPI	H	0,32790000	R\$ 27,14	R\$ 8,90
TOTAL Mão de Obra com Encargos Complementares:						R\$ 16,00

VALOR: R\$ 19,55

1.14.3.2. 89356 TUBO, PVC, SOLDÁVEL, DN 25MM, INSTALADO EM RAMAL OU SUB-RAMAL DE ÁGUA - FORNECIMENTO E INSTALAÇÃO. AF_06/2022 (M)

Material	FONTE	UNID	COEFICIENTE	PREÇO UNITÁRIO	TOTAL	
00038383	LIXA D'AGUA EM FOLHA, GRAO 100	SINAPI	UN	0,08860000	R\$ 1,49	R\$ 0,13
00009868	TUBO PVC, SOLDAVEL, DE 25 MM, AGUA FRIA (NBR-5648)	SINAPI	M	1,04930000	R\$ 3,70	R\$ 3,88

Mão de Obra com Encargos Complementares		FONTE	UNID	COEFICIENTE	PREÇO UNITÁRIO	TOTAL
88248	AUXILIAR DE ENCANADOR OU BOMBEIRO HIDRÁULICO COM ENCARGOS COMPLEMENTARES	SINAPI	H	0,38000000	R\$ 21,65	R\$ 8,23
88267	ENCANADOR OU BOMBEIRO HIDRÁULICO COM ENCARGOS COMPLEMENTARES	SINAPI	H	0,38000000	R\$ 27,14	R\$ 10,31
TOTAL Mão de Obra com Encargos Complementares:						R\$ 18,54
VALOR:						R\$ 22,55

1.14.3.3. 89357 TUBO, PVC, SOLDÁVEL, DN 32MM, INSTALADO EM RAMAL OU SUB-RAMAL DE ÁGUA - FORNECIMENTO E INSTALAÇÃO. AF_06/2022 (M)

Material		FONTE	UNID	COEFICIENTE	PREÇO UNITÁRIO	TOTAL
00038383	LIXA D'AGUA EM FOLHA, GRAO 100	SINAPI	UN	0,10560000	R\$ 1,49	R\$ 0,16
00009869	TUBO PVC, SOLDAVEL, DE 32 MM, AGUA FRIA (NBR-5648)	SINAPI	M	1,04930000	R\$ 7,99	R\$ 8,38
TOTAL Material:						R\$ 8,54

Mão de Obra com Encargos Complementares		FONTE	UNID	COEFICIENTE	PREÇO UNITÁRIO	TOTAL
88248	AUXILIAR DE ENCANADOR OU BOMBEIRO HIDRÁULICO COM ENCARGOS COMPLEMENTARES	SINAPI	H	0,45300000	R\$ 21,65	R\$ 9,81
88267	ENCANADOR OU BOMBEIRO HIDRÁULICO COM ENCARGOS COMPLEMENTARES	SINAPI	H	0,45300000	R\$ 27,14	R\$ 12,29
TOTAL Mão de Obra com Encargos Complementares:						R\$ 22,10
VALOR:						R\$ 30,64

1.14.3.4. 89449 TUBO, PVC, SOLDÁVEL, DN 50MM, INSTALADO EM PRUMADA DE ÁGUA - FORNECIMENTO E INSTALAÇÃO. AF_06/2022 (M)

Material		FONTE	UNID	COEFICIENTE	PREÇO UNITÁRIO	TOTAL
00038383	LIXA D'AGUA EM FOLHA, GRAO 100	SINAPI	UN	0,00800000	R\$ 1,49	R\$ 0,01
00009875	TUBO PVC, SOLDAVEL, DE 50 MM, AGUA FRIA (NBR-5648)	SINAPI	M	1,04930000	R\$ 13,77	R\$ 14,45
TOTAL Material:						R\$ 14,46

Mão de Obra com Encargos Complementares		FONTE	UNID	COEFICIENTE	PREÇO UNITÁRIO	TOTAL
88248	AUXILIAR DE ENCANADOR OU BOMBEIRO HIDRÁULICO COM ENCARGOS COMPLEMENTARES	SINAPI	H	0,03410000	R\$ 21,65	R\$ 0,74
88267	ENCANADOR OU BOMBEIRO HIDRÁULICO COM ENCARGOS COMPLEMENTARES	SINAPI	H	0,03410000	R\$ 27,14	R\$ 0,93
TOTAL Mão de Obra com Encargos Complementares:						R\$ 1,67
VALOR:						R\$ 16,13

1.14.4.1. 89711 TUBO PVC, SERIE NORMAL, ESGOTO PREDIAL, DN 40 MM, FORNECIDO E INSTALADO EM RAMAL DE DESCARGA OU RAMAL DE ESGOTO SANITÁRIO. AF_08/2022 (M)

Material		FONTE	UNID	COEFICIENTE	PREÇO UNITÁRIO	TOTAL
00038383	LIXA D'AGUA EM FOLHA, GRAO 100	SINAPI	UN	0,01630000	R\$ 1,49	R\$ 0,02
00009835	TUBO PVC SERIE NORMAL, DN 40 MM, PARA ESGOTO PREDIAL (NBR 5688)	SINAPI	M	1,05490000	R\$ 5,74	R\$ 6,06
TOTAL Material:						R\$ 6,08

Mão de Obra com Encargos Complementares		FONTE	UNID	COEFICIENTE	PREÇO UNITÁRIO	TOTAL
88248	AUXILIAR DE ENCANADOR OU BOMBEIRO HIDRÁULICO COM ENCARGOS COMPLEMENTARES	SINAPI	H	0,29300000	R\$ 21,65	R\$ 6,34
88267	ENCANADOR OU BOMBEIRO HIDRÁULICO COM ENCARGOS COMPLEMENTARES	SINAPI	H	0,29300000	R\$ 27,14	R\$ 7,95
TOTAL Mão de Obra com Encargos Complementares:						R\$ 14,29
VALOR:						R\$ 20,37

1.14.4.2. 89712 TUBO PVC, SERIE NORMAL, ESGOTO PREDIAL, DN 50 MM, FORNECIDO E INSTALADO EM RAMAL DE DESCARGA OU RAMAL DE ESGOTO SANITÁRIO. AF_08/2022 (M)

Material	FONTE	UNID	COEFICIENTE	PREÇO UNITÁRIO	TOTAL	
00038383	LIXA D'AGUA EM FOLHA, GRAO 100	SINAPI	UN	0,01770000	R\$ 1,49	R\$ 0,03
00009838	TUBO PVC SERIE NORMAL, DN 50 MM, PARA ESGOTO PREDIAL (NBR 5688)	SINAPI	M	1,05490000	R\$ 9,48	R\$ 10,00
TOTAL Material:					R\$ 10,03	

Mão de Obra com Encargos Complementares	FONTE	UNID	COEFICIENTE	PREÇO UNITÁRIO	TOTAL	
88248	AUXILIAR DE ENCANADOR OU BOMBEIRO HIDRÁULICO COM ENCARGOS COMPLEMENTARES	SINAPI	H	0,31820000	R\$ 21,65	R\$ 6,89
88267	ENCANADOR OU BOMBEIRO HIDRÁULICO COM ENCARGOS COMPLEMENTARES	SINAPI	H	0,31820000	R\$ 27,14	R\$ 8,64
TOTAL Mão de Obra com Encargos Complementares:					R\$ 15,53	
VALOR:					R\$ 25,56	

1.14.4.3. 89713 TUBO PVC, SERIE NORMAL, ESGOTO PREDIAL, DN 75 MM, FORNECIDO E INSTALADO EM RAMAL DE DESCARGA OU RAMAL DE ESGOTO SANITÁRIO. AF_08/2022 (M)

Material	FONTE	UNID	COEFICIENTE	PREÇO UNITÁRIO	TOTAL	
00038383	LIXA D'AGUA EM FOLHA, GRAO 100	SINAPI	UN	0,02120000	R\$ 1,49	R\$ 0,03
00009837	TUBO PVC SERIE NORMAL, DN 75 MM, PARA ESGOTO PREDIAL (NBR 5688)	SINAPI	M	1,05490000	R\$ 12,44	R\$ 13,12
TOTAL Material:					R\$ 13,15	

Mão de Obra com Encargos Complementares	FONTE	UNID	COEFICIENTE	PREÇO UNITÁRIO	TOTAL	
88248	AUXILIAR DE ENCANADOR OU BOMBEIRO HIDRÁULICO COM ENCARGOS COMPLEMENTARES	SINAPI	H	0,38130000	R\$ 21,65	R\$ 8,26
88267	ENCANADOR OU BOMBEIRO HIDRÁULICO COM ENCARGOS COMPLEMENTARES	SINAPI	H	0,38130000	R\$ 27,14	R\$ 10,35
TOTAL Mão de Obra com Encargos Complementares:					R\$ 18,61	
VALOR:					R\$ 31,76	

1.14.4.4. 89714 TUBO PVC, SERIE NORMAL, ESGOTO PREDIAL, DN 100 MM, FORNECIDO E INSTALADO EM RAMAL DE DESCARGA OU RAMAL DE ESGOTO SANITÁRIO. AF_08/2022 (M)

Material	FONTE	UNID	COEFICIENTE	PREÇO UNITÁRIO	TOTAL	
00038383	LIXA D'AGUA EM FOLHA, GRAO 100	SINAPI	UN	0,02470000	R\$ 1,49	R\$ 0,04
00009836	TUBO PVC SERIE NORMAL, DN 100 MM, PARA ESGOTO PREDIAL (NBR 5688)	SINAPI	M	1,05490000	R\$ 13,14	R\$ 13,86
TOTAL Material:					R\$ 13,90	

Mão de Obra com Encargos Complementares	FONTE	UNID	COEFICIENTE	PREÇO UNITÁRIO	TOTAL	
88248	AUXILIAR DE ENCANADOR OU BOMBEIRO HIDRÁULICO COM ENCARGOS COMPLEMENTARES	SINAPI	H	0,44440000	R\$ 21,65	R\$ 9,62
88267	ENCANADOR OU BOMBEIRO HIDRÁULICO COM ENCARGOS COMPLEMENTARES	SINAPI	H	0,44440000	R\$ 27,14	R\$ 12,06
TOTAL Mão de Obra com Encargos Complementares:					R\$ 21,68	
VALOR:					R\$ 35,58	

1.14.4.5. 89849 TUBO PVC, SERIE NORMAL, ESGOTO PREDIAL, DN 150 MM, FORNECIDO E INSTALADO EM SUBCOLETOR AÉREO DE ESGOTO SANITÁRIO. AF_08/2022 (M)

Material	FONTE	UNID	COEFICIENTE	PREÇO UNITÁRIO	TOTAL	
00038383	LIXA D'AGUA EM FOLHA, GRAO 100	SINAPI	UN	0,01730000	R\$ 1,49	R\$ 0,03
00020065	TUBO PVC SERIE NORMAL, DN 150 MM, PARA ESGOTO PREDIAL (NBR 5688)	SINAPI	M	1,05490000	R\$ 34,34	R\$ 36,23
TOTAL Material:					R\$ 36,26	

Mão de Obra com Encargos Complementares	FONTE	UNID	COEFICIENTE	PREÇO UNITÁRIO	TOTAL	
88248	AUXILIAR DE ENCANADOR OU BOMBEIRO HIDRÁULICO COM ENCARGOS COMPLEMENTARES	SINAPI	H	0,31140000	R\$ 21,65	R\$ 6,74
88267	ENCANADOR OU BOMBEIRO HIDRÁULICO COM ENCARGOS COMPLEMENTARES	SINAPI	H	0,31140000	R\$ 27,14	R\$ 8,45
TOTAL Mão de Obra com Encargos Complementares:					R\$ 15,19	

1.14.5.1. 89707 CAIXA SIFONADA, PVC, DN 100 X 100 X 50 MM, JUNTA ELÁSTICA, FORNECIDA E INSTALADA EM RAMAL DE DESCARGA OU EM RAMAL DE ESGOTO/SANITÁRIO. AF_08/2022 (UN)

Material	FORNTE	UNID	COEFICIENTE	PREÇO UNITÁRIO	TOTAL	
00900122	ADESIVO PLASTICO PARA PVC, FRASCO COM *850* GR	SINAPI	UN	0,02920000	R\$ 44,73	R\$ 1,31
00005103	CAIXA SIFONADA PVC, 100 X 100 X 50 MM, COM GRELHA REDONDA, BRANCA	SINAPI	UN	1,00000000	R\$ 21,82	R\$ 21,82
00038383	LIXA D'AGUA EM FOLHA, GRAO 100	SINAPI	UN	0,01540000	R\$ 1,49	R\$ 0,02
00020083	SOLUCAO PREPARADORA / LIMPADORA PARA PVC, FRASCO COM 1000 CM3	SINAPI	UN	0,04400000	R\$ 50,68	R\$ 2,23
TOTAL Material:						R\$ 25,38

Mão de Obra com Encargos Complementares	FORNTE	UNID	COEFICIENTE	PREÇO UNITÁRIO	TOTAL	
88248	AUXILIAR DE ENCANADOR OU BOMBEIRO HIDRÁULICO COM ENCARGOS COMPLEMENTARES	SINAPI	H	0,39870000	R\$ 21,65	R\$ 8,63
88267	ENCANADOR OU BOMBEIRO HIDRÁULICO COM ENCARGOS COMPLEMENTARES	SINAPI	H	0,39870000	R\$ 27,14	R\$ 10,82
TOTAL Mão de Obra com Encargos Complementares:						R\$ 19,45
VALOR:						R\$ 44,83

1.14.5.2. 104328 CAIXA SIFONADA, COM GRELHA QUADRADA, PVC, DN 150 X 150 X 50 MM, JUNTA SOLDÁVEL, FORNECIDA E INSTALADA EM RAMAL DE DESCARGA OU EM RAMAL DE ESGOTO SANITÁRIO. AF_08/2022 (UN)

Material	FORNTE	UNID	COEFICIENTE	PREÇO UNITÁRIO	TOTAL	
00000122	ADESIVO PLASTICO PARA PVC, FRASCO COM *850* GR	SINAPI	UN	0,02920000	R\$ 44,73	R\$ 1,31
00011712	CAIXA SIFONADA, PVC, 150 X 150 X 50 MM, COM GRELHA QUADRADA, BRANCA (NBR 5688)	SINAPI	UN	1,00000000	R\$ 40,82	R\$ 40,82
00038383	LIXA D'AGUA EM FOLHA, GRAO 100	SINAPI	UN	0,01540000	R\$ 1,49	R\$ 0,02
00020083	SOLUCAO PREPARADORA / LIMPADORA PARA PVC, FRASCO COM 1000 CM3	SINAPI	UN	0,04400000	R\$ 50,68	R\$ 2,23
TOTAL Material:						R\$ 44,38

Mão de Obra com Encargos Complementares	FORNTE	UNID	COEFICIENTE	PREÇO UNITÁRIO	TOTAL	
88248	AUXILIAR DE ENCANADOR OU BOMBEIRO HIDRÁULICO COM ENCARGOS COMPLEMENTARES	SINAPI	H	0,42310000	R\$ 21,65	R\$ 9,16
88267	ENCANADOR OU BOMBEIRO HIDRÁULICO COM ENCARGOS COMPLEMENTARES	SINAPI	H	0,42310000	R\$ 27,14	R\$ 11,48
TOTAL Mão de Obra com Encargos Complementares:						R\$ 20,64
VALOR:						R\$ 65,02

1.14.5.3. 89709 RALO SIFONADO, PVC, DN 100 X 40 MM, JUNTA SOLDÁVEL, FORNECIDO E INSTALADO EM RAMAL DE DESCARGA OU EM RAMAL DE ESGOTO SANITÁRIO. AF_08/2022 (UN)

Material	FORNTE	UNID	COEFICIENTE	PREÇO UNITÁRIO	TOTAL	
00000122	ADESIVO PLASTICO PARA PVC, FRASCO COM *850* GR	SINAPI	UN	0,00490000	R\$ 44,73	R\$ 0,22
00038383	LIXA D'AGUA EM FOLHA, GRAO 100	SINAPI	UN	0,03600000	R\$ 1,49	R\$ 0,05
00011741	RALO SIFONADO CILINDRICO, PVC, 100 X 40 MM, COM GRELHA REDONDA BRANCA	SINAPI	UN	1,00000000	R\$ 10,94	R\$ 10,94
00020083	SOLUCAO PREPARADORA / LIMPADORA PARA PVC, FRASCO COM 1000 CM3	SINAPI	UN	0,00750000	R\$ 50,68	R\$ 0,38
TOTAL Material:						R\$ 11,59

Mão de Obra com Encargos Complementares	FORNTE	UNID	COEFICIENTE	PREÇO UNITÁRIO	TOTAL	
88248	AUXILIAR DE ENCANADOR OU BOMBEIRO HIDRÁULICO COM ENCARGOS COMPLEMENTARES	SINAPI	H	0,16520000	R\$ 21,65	R\$ 3,58
88267	ENCANADOR OU BOMBEIRO HIDRÁULICO COM ENCARGOS COMPLEMENTARES	SINAPI	H	0,16520000	R\$ 27,14	R\$ 4,48
TOTAL Mão de Obra com Encargos Complementares:						R\$ 8,06
VALOR:						R\$ 19,65

1.14.5.4. 104348 TERMINAL DE VENTILAÇÃO, PVC, SÉRIE NORMAL, ESGOTO PREDIAL, DN 50 MM, JUNTA SOLDÁVEL, FORNECIDO E INSTALADO EM PRUMADA DE ESGOTO SANITÁRIO OU VENTILAÇÃO. AF_08/2022 (UN)

Material	FORTE	UNID	COEFICIENTE	PREÇO UNITÁRIO	TOTAL	
00000122	ADESIVO PLASTICO PARA PVC, FRASCO COM *850* GR	SINAPI	UN	0,00730000	R\$ 44,73	R\$ 0,33
00038383	LIXA D'AGUA EM FOLHA, GRAO 100	SINAPI	UN	0,00800000	R\$ 1,49	R\$ 0,01
00020083	SOLUCAO PREPARADORA / LIMPADORA PARA PVC, FRASCO COM 1000 CM3	SINAPI	UN	0,01100000	R\$ 50,68	R\$ 0,56
00039319	TERMINAL DE VENTILACAO, 50 MM, SERIE NORMAL, ESGOTO PREDIAL	SINAPI	UN	1,00000000	R\$ 8,95	R\$ 8,05
TOTAL Material:					R\$ 8,95	

Mão de Obra com Encargos Complementares	FORTE	UNID	COEFICIENTE	PREÇO UNITÁRIO	TOTAL	
88248	AUXILIAR DE ENCANADOR OU BOMBEIRO HIDRÁULICO COM ENCARGOS COMPLEMENTARES	SINAPI	H	0,01140000	R\$ 21,65	R\$ 0,25
88267	ENCANADOR OU BOMBEIRO HIDRÁULICO COM ENCARGOS COMPLEMENTARES	SINAPI	H	0,01140000	R\$ 27,14	R\$ 0,31

TOTAL Mão de Obra com Encargos Complementares: R\$ 0,56

VALOR: R\$ 9,51

1.14.5.5. 104351 TERMINAL DE VENTILAÇÃO, PVC, SÉRIE NORMAL, ESGOTO PREDIAL, DN 75 MM, JUNTA SOLDÁVEL, FORNECIDO E INSTALADO EM PRUMADA DE ESGOTO SANITÁRIO OU VENTILAÇÃO. AF_08/2022 (UN)

Material	FORTE	UNID	COEFICIENTE	PREÇO UNITÁRIO	TOTAL	
00000122	ADESIVO PLASTICO PARA PVC, FRASCO COM *850* GR	SINAPI	UN	0,01670000	R\$ 44,73	R\$ 0,75
00038383	LIXA D'AGUA EM FOLHA, GRAO 100	SINAPI	UN	0,03100000	R\$ 1,49	R\$ 0,05
00020083	SOLUCAO PREPARADORA / LIMPADORA PARA PVC, FRASCO COM 1000 CM3	SINAPI	UN	0,02600000	R\$ 50,68	R\$ 1,32
00039320	TERMINAL DE VENTILACAO, 75 MM, SERIE NORMAL, ESGOTO PREDIAL	SINAPI	UN	1,00000000	R\$ 15,46	R\$ 15,46
TOTAL Material:					R\$ 17,58	

Mão de Obra com Encargos Complementares	FORTE	UNID	COEFICIENTE	PREÇO UNITÁRIO	TOTAL	
88248	AUXILIAR DE ENCANADOR OU BOMBEIRO HIDRÁULICO COM ENCARGOS COMPLEMENTARES	SINAPI	H	0,04190000	R\$ 21,65	R\$ 0,91
88267	ENCANADOR OU BOMBEIRO HIDRÁULICO COM ENCARGOS COMPLEMENTARES	SINAPI	H	0,04190000	R\$ 27,14	R\$ 1,14

TOTAL Mão de Obra com Encargos Complementares: R\$ 2,05

VALOR: R\$ 19,63

5.6. 95674 HIDRÔMETRO DN 20 (1/2), 3,0 M³/H FORNECIMENTO E INSTALAÇÃO. AF_11/2016 (UN)

Material	FORTE	UNID	COEFICIENTE	PREÇO UNITÁRIO	TOTAL	
00003148	FITA VEDA ROSCA EM ROLOS DE 18 MM X 50 M (L X C)	SINAPI	UN	0,01590000	R\$ 12,25	R\$ 0,19
00012773	HIDROMETRO UNIJATO / MEDIDOR DE AGUA, DN 1/2", VAZAO MAXIMA DE 3 M3/H, PARA AGUA POTAVEL FRIA, RELOJOARIA PLANA, CLASSE B, HORIZONTAL (SEM CONEXOES)	SINAPI	UN	1,00000000	R\$ 83,81	R\$ 83,81
TOTAL Material:					R\$ 84,00	

Mão de Obra com Encargos Complementares	FORTE	UNID	COEFICIENTE	PREÇO UNITÁRIO	TOTAL	
88248	AUXILIAR DE ENCANADOR OU BOMBEIRO HIDRÁULICO COM ENCARGOS COMPLEMENTARES	SINAPI	H	0,45460000	R\$ 21,65	R\$ 9,84
88267	ENCANADOR OU BOMBEIRO HIDRÁULICO COM ENCARGOS COMPLEMENTARES	SINAPI	H	0,45460000	R\$ 27,14	R\$ 12,34

TOTAL Mão de Obra com Encargos Complementares: R\$ 22,18

VALOR: R\$ 106,18

1.14.5.7. 94796 TORNEIRA DE BOIA PARA CAIXA D'ÁGUA, ROSCÁVEL, 3/4" - FORNECIMENTO E INSTALAÇÃO. AF_08/2021 (UN)

Material	FORTE	UNID	COEFICIENTE	PREÇO UNITÁRIO	TOTAL	
00003148	FITA VEDA ROSCA EM ROLOS DE 18 MM X 50 M (L X C)	SINAPI	UN	0,00530000	R\$ 12,25	R\$ 0,06

00011830	TORNEIRA DE BOIA CONVENCIONAL PARA CAIXA D'AGUA, AGUA FRIA, 3/4", COM HASTE E TORNEIRA METALICOS E BALAO PLASTICO	SINAPI	UN	1,00000000	R\$ 22,11	R\$ 22,11
					TOTAL Material:	R\$ 22,17

Mão de Obra com Encargos Complementares		FONTE	UNID	COEFICIENTE	PREÇO UNITÁRIO	TOTAL
88248	AUXILIAR DE ENCANADOR OU BOMBEIRO HIDRÁULICO COM ENCARGOS COMPLEMENTARES	SINAPI	H	0,19040000	R\$ 21,65	R\$ 4,12
88267	ENCANADOR OU BOMBEIRO HIDRÁULICO COM ENCARGOS COMPLEMENTARES	SINAPI	H	0,19040000	R\$ 27,14	R\$ 5,17
					TOTAL Mão de Obra com Encargos Complementares:	R\$ 9,29
					VALOR:	R\$ 31,46

1.14.5.8. 94703 ADAPTADOR COM FLANGE E ANEL DE VEDAÇÃO, PVC, SOLDÁVEL, DN 25 MM X 3/4 , INSTALADO EM RESERVAÇÃO DE ÁGUA DE EDIFICAÇÃO QUE POSSUA RESERVATÓRIO DE FIBRA/FIBROCIMENTO FORNECIMENTO E INSTALAÇÃO. AF_06/2016 (UN)

Material	FONTE	UNID	COEFICIENTE	PREÇO UNITÁRIO	TOTAL	
00000096	ADAPTADOR PVC SOLDAVEL, COM FLANGE E ANEL DE VEDACAO, 25 MM X 3/4", PARA CAIXA D'AGUA	SINAPI	UN	1,00000000	R\$ 10,99	R\$ 10,99
00020080	ADESIVO PLASTICO PARA PVC, FRASCO COM 175 GR	SINAPI	UN	0,04600000	R\$ 14,60	R\$ 0,67
00038383	LIXA D'AGUA EM FOLHA, GRAO 100	SINAPI	UN	0,01400000	R\$ 1,49	R\$ 0,02
00020083	SOLUCAO PREPARADORA / LIMPADORA PARA PVC, FRASCO COM 1000 CM3	SINAPI	UN	0,01100000	R\$ 50,68	R\$ 0,56
					TOTAL Material:	R\$ 12,24

Mão de Obra com Encargos Complementares		FONTE	UNID	COEFICIENTE	PREÇO UNITÁRIO	TOTAL
88248	AUXILIAR DE ENCANADOR OU BOMBEIRO HIDRÁULICO COM ENCARGOS COMPLEMENTARES	SINAPI	H	0,13600000	R\$ 21,65	R\$ 2,94
88267	ENCANADOR OU BOMBEIRO HIDRÁULICO COM ENCARGOS COMPLEMENTARES	SINAPI	H	0,13600000	R\$ 27,14	R\$ 3,69
					TOTAL Mão de Obra com Encargos Complementares:	R\$ 6,63
					VALOR:	R\$ 18,87

1.14.5.9. 94785 ADAPTADOR COM FLANGES LIVRES, PVC, SOLDÁVEL LONGO, DN 32 MM X 1 , INSTALADO EM RESERVAÇÃO DE ÁGUA DE EDIFICAÇÃO QUE POSSUA RESERVATÓRIO DE FIBRA/FIBROCIMENTO FORNECIMENTO E INSTALAÇÃO. AF_06/2016 (UN)

Material	FONTE	UNID	COEFICIENTE	PREÇO UNITÁRIO	TOTAL	
00000088	ADAPTADOR PVC SOLDAVEL, LONGO, COM FLANGE LIVRE, 32 MM X 1", PARA CAIXA D' AGUA	SINAPI	UN	1,00000000	R\$ 9,68	R\$ 9,68
00020080	ADESIVO PLASTICO PARA PVC, FRASCO COM 175 GR	SINAPI	UN	0,04600000	R\$ 14,60	R\$ 0,67
00038383	LIXA D'AGUA EM FOLHA, GRAO 100	SINAPI	UN	0,02300000	R\$ 1,49	R\$ 0,03
00020083	SOLUCAO PREPARADORA / LIMPADORA PARA PVC, FRASCO COM 1000 CM3	SINAPI	UN	0,01100000	R\$ 50,68	R\$ 0,56
					TOTAL Material:	R\$

Mão de Obra com Encargos Complementares		FONTE	UNID	COEFICIENTE	PREÇO UNITÁRIO	TOTAL
88248	AUXILIAR DE ENCANADOR OU BOMBEIRO HIDRÁULICO COM ENCARGOS COMPLEMENTARES	SINAPI	H	0,23100000	R\$ 21,65	R\$ 5,00
88267	ENCANADOR OU BOMBEIRO HIDRÁULICO COM ENCARGOS COMPLEMENTARES	SINAPI	H	0,23100000	R\$ 27,14	R\$ 6,27
					TOTAL Mão de Obra com Encargos Complementares:	R\$ 11,27
					VALOR:	R\$ 22,21

1.14.5.10. 94706 ADAPTADOR COM FLANGE E ANEL DE VEDAÇÃO, PVC, SOLDÁVEL, DN 50 MM X 1 1/2 , INSTALADO EM RESERVAÇÃO DE ÁGUA DE EDIFICAÇÃO QUE POSSUA RESERVATÓRIO DE FIBRA/FIBROCIMENTO FORNECIMENTO E INSTALAÇÃO. AF_06/2016 (UN)

Material	FONTE	UNID	COEFICIENTE	PREÇO UNITÁRIO	TOTAL	
00000099	ADAPTADOR PVC SOLDAVEL, COM FLANGE E ANEL DE VEDACAO, 50 MM X 1 1/2", PARA CAIXA D'AGUA	SINAPI	UN	1,00000000	R\$ 23,39	R\$ 23,39
00020080	ADESIVO PLASTICO PARA PVC, FRASCO COM 175 GR	SINAPI	UN	0,19400000	R\$ 14,60	R\$ 2,83
00038383	LIXA D'AGUA EM FOLHA, GRAO 100	SINAPI	UN	0,01800000	R\$ 1,49	R\$ 0,03
00020083	SOLUCAO PREPARADORA / LIMPADORA PARA PVC, FRASCO COM 1000 CM3	SINAPI	UN	0,05200000	R\$ 50,68	R\$ 2,64

Mão de Obra com Encargos Complementares		FONTE	UNID	COEFICIENTE	PREÇO UNITÁRIO	TOTAL
88248	AUXILIAR DE ENCANADOR OU BOMBEIRO HIDRÁULICO COM ENCARGOS COMPLEMENTARES	SINAPI	H	0,18100000	R\$ 21,65	R\$ 3,92
88267	ENCANADOR OU BOMBEIRO HIDRÁULICO COM ENCARGOS COMPLEMENTARES	SINAPI	H	0,18100000	R\$ 27,14	R\$ 4,91
TOTAL Mão de Obra com Encargos Complementares:						R\$ 8,83
TOTAL Material:						R\$ 28,89
VALOR:						R\$ 37,72

1.15.1.1. 101882 QUADRO DE DISTRIBUIÇÃO DE ENERGIA EM CHAPA DE AÇO GALVANIZADO, DE EMBUTIR, COM BARRAMENTO TRIFÁSICO, PARA 30 DISJUNTORES DIN 225A - FORNECIMENTO E INSTALAÇÃO. AF_10/2020 (UN)

Material	FONTE	UNID	COEFICIENTE	PREÇO UNITÁRIO	TOTAL
00012043	QUADRO DE DISTRIBUIÇÃO COM BARRAMENTO TRIFÁSICO, DE EMBUTIR, EM CHAPA DE AÇO GALVANIZADO, PARA 30 DISJUNTORES DIN, 225 A	SINAPI	UN	1,00000000	R\$ 860,38
TOTAL Material:					R\$ 860,38

Mão de Obra com Encargos Complementares		FONTE	UNID	COEFICIENTE	PREÇO UNITÁRIO	TOTAL
88247	AUXILIAR DE ELETRICISTA COM ENCARGOS COMPLEMENTARES	SINAPI	H	0,63420000	R\$ 22,64	R\$ 14,36
88264	ELETRICISTA COM ENCARGOS COMPLEMENTARES	SINAPI	H	0,63420000	R\$ 28,25	R\$ 17,92
TOTAL Mão de Obra com Encargos Complementares:						R\$ 32,28

Serviço	FONTE	UNID	COEFICIENTE	PREÇO UNITÁRIO	TOTAL
87367	ARGAMASSA TRAÇO 1:1:6 (EM VOLUME DE CIMENTO, CAL E AREIA MÉDIA ÚMIDA) PARA EMBOÇO/MASSA ÚNICA/ASSENTAMENTO DE ALVENARIA DE VEDAÇÃO, PREPARO MANUAL. AF_08/2019	SINAPI	M3	0,01940000	R\$ 644,69
TOTAL Serviço:					R\$ 12,51
VALOR:					R\$ 905,17

1.15.1.2. 101881 QUADRO DE DISTRIBUIÇÃO DE ENERGIA EM CHAPA DE AÇO GALVANIZADO, DE EMBUTIR, COM BARRAMENTO TRIFÁSICO, PARA 40 DISJUNTORES DIN 100A - FORNECIMENTO E INSTALAÇÃO. AF_10/2020 (UN)

Material	FONTE	UNID	COEFICIENTE	PREÇO UNITÁRIO	TOTAL
00012042	QUADRO DE DISTRIBUIÇÃO COM BARRAMENTO TRIFÁSICO, DE EMBUTIR, EM CHAPA DE AÇO GALVANIZADO, PARA 40 DISJUNTORES DIN, 100 A	SINAPI	UN	1,00000000	R\$ 597,95
TOTAL Material:					R\$ 597,95

Mão de Obra com Encargos Complementares		FONTE	UNID	COEFICIENTE	PREÇO UNITÁRIO	TOTAL
88247	AUXILIAR DE ELETRICISTA COM ENCARGOS COMPLEMENTARES	SINAPI	H	0,63840000	R\$ 22,64	R\$ 14,45
88264	ELETRICISTA COM ENCARGOS COMPLEMENTARES	SINAPI	H	0,63840000	R\$ 28,25	R\$ 18,03
TOTAL Mão de Obra com Encargos Complementares:						R\$ 32,48

Serviço	FONTE	UNID	COEFICIENTE	PREÇO UNITÁRIO	TOTAL
87367	ARGAMASSA TRAÇO 1:1:6 (EM VOLUME DE CIMENTO, CAL E AREIA MÉDIA ÚMIDA) PARA EMBOÇO/MASSA ÚNICA/ASSENTAMENTO DE ALVENARIA DE VEDAÇÃO, PREPARO MANUAL. AF_08/2019	SINAPI	M3	0,01890000	R\$ 644,69
TOTAL Serviço:					R\$ 12,18
VALOR:					R\$ 642,61

1.15.2.1. 91939 CAIXA RETANGULAR 4" X 2" ALTA (2,00 M DO PISO), PVC, INSTALADA EM PAREDE - FORNECIMENTO E INSTALAÇÃO. AF_03/2023 (UN)

Material	FONTE	UNID	COEFICIENTE	PREÇO UNITÁRIO	TOTAL
00001872	CAIXA DE PASSAGEM, EM PVC, DE 4" X 2", PARA ELETRODUTO FLEXIVEL CORRUGADO	SINAPI	UN	1,00000000	R\$ 1,97
TOTAL Material:					R\$ 1,97

Mão de Obra com Encargos Complementares	FONTE	UNID	COEFICIENTE	PREÇO UNITÁRIO	TOTAL

88247	AUXILIAR DE ELETRICISTA COM ENCARGOS COMPLEMENTARES	SINAPI	H	0,55000000	R\$ 22,64	R\$ 12,45
88264	ELETRICISTA COM ENCARGOS COMPLEMENTARES	SINAPI	H	0,55000000	R\$ 28,25	R\$ 15,54
					TOTAL Mão de Obra com Encargos Complementares:	R\$ 27,99

Serviço	FONTE	UNID	COEFICIENTE	PREÇO UNITÁRIO	TOTAL	
88629 ARGAMASSA TRAÇO 1:3 (EM VOLUME DE CIMENTO E AREIA MÉDIA ÚMIDA), PREPARO MANUAL. AF_08/2019	SINAPI	M3	0,00090000	R\$ 610,10	R\$ 0,55	
					TOTAL Serviço:	R\$ 0,55
					VALOR:	R\$ 30,51

1.15.2.2. 91940 CAIXA RETANGULAR 4" X 2" MÉDIA (1,30 M DO PISO), PVC, INSTALADA EM PAREDE - FORNECIMENTO E INSTALAÇÃO. AF_03/2023 (UN)

Material	FONTE	UNID	COEFICIENTE	PREÇO UNITÁRIO	TOTAL	
00001872 CAIXA DE PASSAGEM, EM PVC, DE 4" X 2", PARA ELETRODUTO FLEXIVEL CORRUGADO	SINAPI	UN	1,00000000	R\$ 1,97	R\$ 1,97	
					TOTAL Material:	R\$ 1,97

Mão de Obra com Encargos Complementares	FONTE	UNID	COEFICIENTE	PREÇO UNITÁRIO	TOTAL	
88247 AUXILIAR DE ELETRICISTA COM ENCARGOS COMPLEMENTARES	SINAPI	H	0,29100000	R\$ 22,64	R\$ 6,59	
88264 ELETRICISTA COM ENCARGOS COMPLEMENTARES	SINAPI	H	0,29100000	R\$ 28,25	R\$ 8,22	
					TOTAL Mão de Obra com Encargos Complementares:	R\$ 14,81

Serviço	FONTE	UNID	COEFICIENTE	PREÇO UNITÁRIO	TOTAL	
88629 ARGAMASSA TRAÇO 1:3 (EM VOLUME DE CIMENTO E AREIA MÉDIA ÚMIDA), PREPARO MANUAL. AF_08/2019	SINAPI	M3	0,00090000	R\$ 610,10	R\$ 0,55	
					TOTAL Serviço:	R\$ 0,55
					VALOR:	R\$ 17,33

1.15.2.3. 91941 CAIXA RETANGULAR 4" X 2" BAIXA (0,30 M DO PISO), PVC, INSTALADA EM PAREDE - FORNECIMENTO E INSTALAÇÃO. AF_03/2023 (UN)

Material	FONTE	UNID	COEFICIENTE	PREÇO UNITÁRIO	TOTAL	
00001872 CAIXA DE PASSAGEM, EM PVC, DE 4" X 2", PARA ELETRODUTO FLEXIVEL CORRUGADO	SINAPI	UN	1,00000000	R\$ 1,97	R\$ 1,97	
					TOTAL Material:	R\$ 1,97

Mão de Obra com Encargos Complementares	FONTE	UNID	COEFICIENTE	PREÇO UNITÁRIO	TOTAL	
88247 AUXILIAR DE ELETRICISTA COM ENCARGOS COMPLEMENTARES	SINAPI	H	0,16400000	R\$ 22,64	R\$ 3,71	
88264 ELETRICISTA COM ENCARGOS COMPLEMENTARES	SINAPI	H	0,16400000	R\$ 28,25	R\$ 4,63	
					TOTAL Mão de Obra com Encargos Complementares:	R\$

Serviço	FONTE	UNID	COEFICIENTE	PREÇO UNITÁRIO	TOTAL	
88629 ARGAMASSA TRAÇO 1:3 (EM VOLUME DE CIMENTO E AREIA MÉDIA ÚMIDA), PREPARO MANUAL. AF_08/2019	SINAPI	M3	0,00090000	R\$ 610,10	R\$ 0,55	
					TOTAL Serviço:	R\$ 0,55
					VALOR:	R\$ 10,86

1.15.2.4. 91943 CAIXA RETANGULAR 4" X 4" MÉDIA (1,30 M DO PISO), PVC, INSTALADA EM PAREDE - FORNECIMENTO E INSTALAÇÃO. AF_03/2023 (UN)

Material	FONTE	UNID	COEFICIENTE	PREÇO UNITÁRIO	TOTAL	
00001873 CAIXA DE PASSAGEM, EM PVC, DE 4" X 4", PARA ELETRODUTO FLEXIVEL CORRUGADO	SINAPI	UN	1,00000000	R\$ 3,91	R\$ 3,91	
					TOTAL Material:	R\$ 3,91

Mão de Obra com Encargos Complementares	FONTE	UNID	COEFICIENTE	PREÇO UNITÁRIO	TOTAL
88247 AUXILIAR DE ELETRICISTA COM ENCARGOS COMPLEMENTARES	SINAPI	H	0,30100000	R\$ 22,64	R\$ 6,81
88264 ELETRICISTA COM ENCARGOS COMPLEMENTARES	SINAPI	H	0,30100000	R\$ 28,25	R\$ 8,50

TOTAL Mão de Obra com Encargos Complementares:	R\$ 15,31
--	-----------

Serviço	FONTE	UNID	COEFICIENTE	PREÇO UNITÁRIO	TOTAL
88629 ARGAMASSA TRAÇO 1:3 (EM VOLUME DE CIMENTO E AREIA MÉDIA ÚMIDA), PREPARO MANUAL. AF_08/2019	SINAPI	M3	0,00120000	R\$ 610,10	R\$ 0,73
TOTAL Serviço:					R\$ 0,73
VALOR:					R\$ 19,95

1.15.2.5. 92868 CAIXA RETANGULAR 4" X 2" MÉDIA (1,30 M DO PISO), METÁLICA, INSTALADA EM PAREDE - FORNECIMENTO E INSTALAÇÃO. AF_03/2023 (UN)

Material	FONTE	UNID	COEFICIENTE	PREÇO UNITÁRIO	TOTAL
00002556 CAIXA DE LUZ "4 X 2" EM ACO ESMALTADA	SINAPI	UN	1,00000000	R\$ 1,06	R\$ 1,06
TOTAL Material:					R\$ 1,06

Mão de Obra com Encargos Complementares	FONTE	UNID	COEFICIENTE	PREÇO UNITÁRIO	TOTAL
88247 AUXILIAR DE ELETRICISTA COM ENCARGOS COMPLEMENTARES	SINAPI	H	0,29100000	R\$ 22,64	R\$ 6,59
88264 ELETRICISTA COM ENCARGOS COMPLEMENTARES	SINAPI	H	0,29100000	R\$ 28,25	R\$ 8,22
TOTAL Mão de Obra com Encargos Complementares:					R\$ 14,81

Serviço	FONTE	UNID	COEFICIENTE	PREÇO UNITÁRIO	TOTAL
8629 ARGAMASSA TRAÇO 1:3 (EM VOLUME DE CIMENTO E AREIA MÉDIA ÚMIDA), PREPARO MANUAL. AF_08/2019	SINAPI	M3	0,00090000	R\$ 610,10	R\$ 0,55
TOTAL Serviço:					R\$ 0,55
VALOR:					R\$ 16,42

1.15.2.6. 95818 CONDULETE DE PVC, TIPO X, PARA ELETRODUTO DE PVC SOLDÁVEL DN 32 MM (1"), APARENTE - FORNECIMENTO E INSTALAÇÃO. AF_10/2022 (UN)

Material	FONTE	UNID	COEFICIENTE	PREÇO UNITÁRIO	TOTAL
00011950 BUCHA DE NYLON SEM ABA S6, COM PARAFUSO DE 4,20 X 40 MM EM ACO ZINCADO COM ROSCA SOBERBA, CABECA CHATA E FENDA PHILLIPS	SINAPI	UN	2,00000000	R\$ 0,26	R\$ 0,52
00039345 CONDULETE EM PVC, TIPO "X", SEM TAMPA, DE 1"	SINAPI	UN	1,00000000	R\$ 15,14	R\$ 15,14
TOTAL Material:					R\$ 15,66

Mão de Obra com Encargos Complementares	FONTE	UNID	COEFICIENTE	PREÇO UNITÁRIO	TOTAL
88247 AUXILIAR DE ELETRICISTA COM ENCARGOS COMPLEMENTARES	SINAPI	H	0,62340000	R\$ 22,64	R\$ 14,11
88264 ELETRICISTA COM ENCARGOS COMPLEMENTARES	SINAPI	H	0,62340000	R\$ 28,25	R\$ 17,61
TOTAL Mão de Obra com Encargos Complementares:					R\$ 31,72
VALOR:					R\$ 47,38

1.15.2.7. 97892 CAIXA ENTERRADA ELÉTRICA RETANGULAR, EM ALVENARIA COM BLOCOS DE CONCRETO, FUNDO COM BRITA, DIMENSÕES INTERNAS: 0,6X0,6X0,6 M. AF_12/2020 (UN)

Equipamento Custo Horário	FONTE	UNID	COEFICIENTE	PREÇO UNITÁRIO	TOTAL
5679 RETROESCAVADEIRA SOBRE RODAS COM CARREGADEIRA, TRAÇÃO 4X4, POTÊNCIA LÍQ. 88 HP, CAÇAMBA CARREG. CAP. MÍN. 1 M3, CAÇAMBA RETRO CAP. 0,26 M3, PESO OPERACIONAL MÍN. 6.674 KG, PROFUNDIDADE ESCAVAÇÃO MÁX. 4,37 M - CHI DIURNO. AF_06/2014	SINAPI	CHI	0,01780000	R\$ 63,04	R\$ 1,12
5678 RETROESCAVADEIRA SOBRE RODAS COM CARREGADEIRA, TRAÇÃO 4X4, POTÊNCIA LÍQ. 88 HP, CAÇAMBA CARREG. CAP. MÍN. 1 M3, CAÇAMBA RETRO CAP. 0,26 M3, PESO OPERACIONAL MÍN. 6.674 KG, PROFUNDIDADE ESCAVAÇÃO MÁX. 4,37 M - CHP DIURNO. AF_06/2014	SINAPI	CHP	0,00870000	R\$ 136,76	R\$ 1,19
TOTAL Equipamento Custo Horário:					R\$ 2,31

Material	FONTE	UNID	COEFICIENTE	PREÇO UNITÁRIO	TOTAL
00000650 BLOCO DE VEDACAO DE CONCRETO, 9 X 19 X 39 CM (CLASSE C - NBR 6136)	SINAPI	UN	21,22530000	R\$ 2,62	R\$ 55,61
TOTAL Material:					R\$ 55,61

Mão de Obra com Encargos Complementares		FONTE	UNID	COEFICIENTE	PREÇO UNITÁRIO	TOTAL
88300	PEDREIRO COM ENCARGOS COMPLEMENTARES	SINAPI	H	2,98020000	R\$ 27,90	R\$ 83,15
88316	SERVEnte COM ENCARGOS COMPLEMENTARES	SINAPI	H	2,34160000	R\$ 21,17	R\$ 49,57
TOTAL Mão de Obra com Encargos Complementares:						R\$ 132,72
Serviço		FONTE	UNID	COEFICIENTE	PREÇO UNITÁRIO	TOTAL
100475	ARGAMASSA TRAÇO 1:3 (EM VOLUME DE CIMENTO E AREIA MÉDIA ÚMIDA) COM ADIÇÃO DE IMPERMEABILIZANTE, PREPARO MECÂNICO COM BETONEIRA 400 L. AF_08/2019	SINAPI	M3	0,05750000	R\$ 668,26	R\$ 38,42
87316	ARGAMASSA TRAÇO 1:4 (EM VOLUME DE CIMENTO E AREIA GROSSA ÚMIDA) PARA CHAPISCO CONVENCIONAL, PREPARO MECÂNICO COM BETONEIRA 400 L. AF_08/2019	SINAPI	M3	0,01360000	R\$ 462,04	R\$ 6,28
97735	PEÇA RETANGULAR PRÉ-MOLDADA, VOLUME DE CONCRETO DE 30 A 100 LITROS, TAXA DE AÇO APROXIMADA DE 30KG/M³. AF_01/2018	SINAPI	M3	0,04480000	R\$ 2.301,78	R\$ 103,12
101619	PREPARO DE FUNDO DE VALA COM LARGURA MENOR QUE 1,5 M, COM CAMADA DE BRITA, LANÇAMENTO MANUAL. AF_08/2020	SINAPI	M3	0,08100000	R\$ 264,72	R\$ 21,44
TOTAL Serviço:						R\$ 169,26
VALOR:						R\$ 359,90

1.15.3.1. 91862 ELETRODUTO RÍGIDO ROSCÁVEL, PVC, DN 20 MM (1/2"), PARA CIRCUITOS TERMINAIS, INSTALADO EM FORRO - FORNECIMENTO E INSTALAÇÃO. AF_03/2023 (M)

Material		FONTE	UNID	COEFICIENTE	PREÇO UNITÁRIO	TOTAL
00002673	ELETRODUTO DE PVC RIGIDO ROSCAVEL DE 1/2 ", SEM LUVA	SINAPI	M	1,01700000	R\$ 2,95	R\$ 2,95
TOTAL Material:						R\$ 3,00

Mão de Obra com Encargos Complementares		FONTE	UNID	COEFICIENTE	PREÇO UNITÁRIO	TOTAL
88247	AUXILIAR DE ELETRICISTA COM ENCARGOS COMPLEMENTARES	SINAPI	H	0,10500000	R\$ 22,64	R\$ 2,38
88264	ELETRICISTA COM ENCARGOS COMPLEMENTARES	SINAPI	H	0,10500000	R\$ 28,25	R\$ 2,97
TOTAL Mão de Obra com Encargos Complementares:						R\$ 5,35
VALOR:						R\$ 8,35

1.15.3.2. 91863 ELETRODUTO RÍGIDO ROSCÁVEL, PVC, DN 25 MM (3/4"), PARA CIRCUITOS TERMINAIS, INSTALADO EM FORRO - FORNECIMENTO E INSTALAÇÃO. AF_03/2023 (M)

Material		FONTE	UNID	COEFICIENTE	PREÇO UNITÁRIO	TOTAL
00002674	ELETRODUTO DE PVC RIGIDO ROSCAVEL DE 3/4 ", SEM LUVA	SINAPI	M	1,01700000	R\$ 3,67	R\$ 3,73
TOTAL Material:						R\$ 3,73

Mão de Obra com Encargos Complementares		FONTE	UNID	COEFICIENTE	PREÇO UNITÁRIO	TOTAL
88247	AUXILIAR DE ELETRICISTA COM ENCARGOS COMPLEMENTARES	SINAPI	H	0,11900000	R\$ 22,64	R\$ 2,69
88264	ELETRICISTA COM ENCARGOS COMPLEMENTARES	SINAPI	H	0,11900000	R\$ 28,25	R\$ 3,36
TOTAL Mão de Obra com Encargos Complementares:						R\$ 6,05
VALOR:						R\$ 9,78

1.15.3.3. 104764 SUPORTE PARA 2 ELETRODUTOS, ESPAÇADO A CADA 80 CM, EM PERFILADO COM COMPRIMENTO DE 25 CM FIXADO EM LAJE, POR METRO DE ELETRODUTO FIXADO. AF_09/2023 (M)

Material		FONTE	UNID	COEFICIENTE	PREÇO UNITÁRIO	TOTAL
00011267	ARRUELA LISA, REDONDA, DE LATAO POLIDO, DIAMETRO NOMINAL 5/8", DIAMETRO EXTERNO = 34 MM, DIAMETRO DO FURO = 17 MM, ESPESSURA = *2,5* MM	SINAPI	UN	3,93750000	R\$ 1,30	R\$ 5,12
00011976	CHUMBADOR, DIAMETRO 1/4" COM PARAFUSO 1/4" X 40 MM	SINAPI	UN	1,25000000	R\$ 1,37	R\$ 1,71
00039028	PERFILADO PERFURADO SIMPLES 38 X 38 MM, CHAPA 22	SINAPI	M	0,15630000	R\$ 9,19	R\$ 1,44
00039997	PORCA ZINCADA, SEXTAVADA, DIAMETRO 1/4"	SINAPI	UN	3,93750000	R\$ 0,34	R\$ 1,34
00039996	VERGALHAO ZINCADO ROSCA TOTAL, 1/4 " (6,3 MM)	SINAPI	M	0,62500000	R\$ 3,53	R\$ 2,21

Mão de Obra com Encargos Complementares						FONTES	UNID	COEFICIENTE	PREÇO UNITÁRIO	TOTAL
88247	AUXILIAR DE ELETRICISTA COM ENCARGOS COMPLEMENTARES	SINAPI	H	0,05940000	R\$ 22,64	R\$ 1,34				
88264	ELETRICISTA COM ENCARGOS COMPLEMENTARES	SINAPI	H	0,26130000	R\$ 28,25	R\$ 7,38				
TOTAL Mão de Obra com Encargos Complementares:										R\$ 8,72
						VALOR:				R\$ 20,54

1.15.3.4. 91860 ELETRODUTO FLEXÍVEL CORRUGADO, PEAD, DN 40 MM (1 1/4"), PARA CIRCUITOS TERMINAIS, INSTALADO EM PAREDE - FORNECIMENTO E INSTALAÇÃO. AF_03/2023 (M)

Material	FONTES	UNID	COEFICIENTE	PREÇO UNITÁRIO	TOTAL	
00039247	ELETRODUTO/DUTO PEAD FLEXIVEL PAREDE SIMPLES, CORRUGACAO HELICOIDAL, COR PRETA, SEM ROSCA, DE 1 1/4", CRC 680 N, PARA CABEAMENTO SUBTERRANEO (NBR 15715)	SINAPI	M	1,01700000	R\$ 3,63	R\$ 3,69
TOTAL Material:					R\$ 3,69	

Mão de Obra com Encargos Complementares						FONTES	UNID	COEFICIENTE	PREÇO UNITÁRIO	TOTAL
88247	AUXILIAR DE ELETRICISTA COM ENCARGOS COMPLEMENTARES	SINAPI	H	0,16600000	R\$ 22,64	R\$ 3,76				
88264	ELETRICISTA COM ENCARGOS COMPLEMENTARES	SINAPI	H	0,16600000	R\$ 28,25	R\$ 4,69				
TOTAL Mão de Obra com Encargos Complementares:										R\$ 8,45
						VALOR:				R\$ 12,14

1.15.3.5. 97668 ELETRODUTO FLEXÍVEL CORRUGADO, PEAD, DN 63 (2"), PARA REDE ENTERRADA DE DISTRIBUIÇÃO DE ENERGIA ELÉTRICA - FORNECIMENTO E INSTALAÇÃO. AF_12/2021 (M)

Material	FONTES	UNID	COEFICIENTE	PREÇO UNITÁRIO	TOTAL	
00002446	ELETRODUTO/DUTO PEAD FLEXIVEL PAREDE SIMPLES, CORRUGACAO HELICOIDAL, COR PRETA, SEM ROSCA, DE 2", CRC 680 N, PARA CABEAMENTO SUBTERRANEO (NBR 15715)	SINAPI	M	1,10000000	R\$ 5,98	R\$ 6,58
TOTAL Material:					R\$ 6,58	

Mão de Obra com Encargos Complementares						FONTES	UNID	COEFICIENTE	PREÇO UNITÁRIO	TOTAL
88247	AUXILIAR DE ELETRICISTA COM ENCARGOS COMPLEMENTARES	SINAPI	H	0,09450000	R\$ 22,64	R\$ 2,14				
88264	ELETRICISTA COM ENCARGOS COMPLEMENTARES	SINAPI	H	0,09450000	R\$ 28,25	R\$ 2,67				
TOTAL Mão de Obra com Encargos Complementares:										R\$ 4,81
						VALOR:				R\$ 11,39

1.15.3.6. 97669 ELETRODUTO FLEXÍVEL CORRUGADO, PEAD, DN 90 (3"), PARA REDE ENTERRADA DE DISTRIBUIÇÃO DE ENERGIA ELÉTRICA - FORNECIMENTO E INSTALAÇÃO. AF_12/2021 (M)

Material	FONTES	UNID	COEFICIENTE	PREÇO UNITÁRIO	TOTAL	
00002442	ELETRODUTO/DUTO PEAD FLEXIVEL PAREDE SIMPLES, CORRUGACAO HELICOIDAL, COR PRETA, SEM ROSCA, DE 3", CRC 680 N, PARA CABEAMENTO SUBTERRANEO (NBR 15715)	SINAPI	M	1,10000000	R\$ 8,37	R\$ 9,21
TOTAL Material:					R\$ 9,21	

Mão de Obra com Encargos Complementares						FONTES	UNID	COEFICIENTE	PREÇO UNITÁRIO	TOTAL
88247	AUXILIAR DE ELETRICISTA COM ENCARGOS COMPLEMENTARES	SINAPI	H	0,15110000	R\$ 22,64	R\$ 3,42				
88264	ELETRICISTA COM ENCARGOS COMPLEMENTARES	SINAPI	H	0,15110000	R\$ 28,25	R\$ 4,27				
TOTAL Mão de Obra com Encargos Complementares:										R\$ 7,69
						VALOR:				R\$ 16,90

1.15.3.7. 96562 SUPORTE PARA ELETROCALHA LISA OU PERFURADA EM AÇO GALVANIZADO, LARGURA 400-MM, EM PERFILADO COM COMPRIMENTO DE 45 CM FIXADO EM LAJE, POR METRO DE ELETROCALHA FIXADA. AF_09/2023 (M)

Material	FONTES	UNID	COEFICIENTE	PREÇO UNITÁRIO	TOTAL
----------	--------	------	-------------	----------------	-------

00011267	ARRUELA LISA, REDONDA, DE LATAO POLIDO, DIAMETRO NOMINAL 5/8", DIAMETRO EXTERNO = 34 MM, DIAMETRO DO FURO = 17 MM, ESPESSURA = *2,5* MM	SINAPI	UN	7,00000000	R\$ 1,30	R\$ 9,10
00019761	CHUMBAOOR, DIAMETRO 1/4" COM PARAFUSO 1/4" X 40 MM	SINAPI	UN	2,22220000	R\$ 1,37	R\$ 3,04
00039029	PERFILADO PERFURADO DUPLO 38 X 76 MM, CHAPA 22	SINAPI	M	0,50000000	R\$ 15,78	R\$ 7,89
00039997	PORCA ZINCADA, SEXTAVADA, DIAMETRO 1/4"	SINAPI	UN	7,00000000	R\$ 0,34	R\$ 2,38
00039996	VERGALHAO ZINCADO ROSCA TOTAL, 1/4 " (6,3 MM)	SINAPI	M	1,11110000	R\$ 3,53	R\$ 3,92
					TOTAL Material:	R\$ 26,33

Mão de Obra com Encargos Complementares		FONTE	UNID	COEFICIENTE	PREÇO UNITÁRIO	TOTAL
88247	AUXILIAR DE ELETRICISTA COM ENCARGOS COMPLEMENTARES	SINAPI	H	0,17110000	R\$ 22,64	R\$ 3,87
88264	ELETRICISTA COM ENCARGOS COMPLEMENTARES	SINAPI	H	0,75280000	R\$ 28,25	R\$ 21,27
					TOTAL Mão de Obra com Encargos Complementares:	R\$ 25,14
					VALOR:	R\$ 51,47

1.15.4.1. 93654 DISJUNTOR MONOPOLAR TIPO DIN, CORRENTE NOMINAL DE 16A - FORNECIMENTO E INSTALAÇÃO. AF_10/2020 (UN)

Material		FONTE	UNID	COEFICIENTE	PREÇO UNITÁRIO	TOTAL
00034653	DISJUNTOR TERMOMAGNETICO PARA TRILHO DIN (IEC), MONOPOLAR, 6 - 32 A	SINAPI	UN	1,00000000	R\$ 6,16	R\$ 6,16
00001570	TERMINAL A COMPRESSAO EM COBRE ESTANHADO PARA CABO 2,5 MM2, 1 FURO E 1 COMPRESSAO, PARA PARAFUSO DE FIXACAO M5	SINAPI	UN	1,00000000	R\$ 0,76	R\$ 0,76
					TOTAL Material:	R\$ 6,92

Mão de Obra com Encargos Complementares		FONTE	UNID	COEFICIENTE	PREÇO UNITÁRIO	TOTAL
88247	AUXILIAR DE ELETRICISTA COM ENCARGOS COMPLEMENTARES	SINAPI	H	0,04760000	R\$ 22,64	R\$ 1,08
88264	ELETRICISTA COM ENCARGOS COMPLEMENTARES	SINAPI	H	0,04760000	R\$ 28,25	R\$ 1,34
					TOTAL Mão de Obra com Encargos Complementares:	R\$ 2,42
					VALOR:	R\$ 9,34

1.15.4.2. 93655 DISJUNTOR MONOPOLAR TIPO DIN, CORRENTE NOMINAL DE 20A - FORNECIMENTO E INSTALAÇÃO. AF_10/2020 (UN)

Material		FONTE	UNID	COEFICIENTE	PREÇO UNITÁRIO	TOTAL
00034653	DISJUNTOR TERMOMAGNETICO PARA TRILHO DIN (IEC), MONOPOLAR, 6 - 32 A	SINAPI	UN	1,00000000	R\$ 6,16	R\$ 6,16
00001571	TERMINAL A COMPRESSAO EM COBRE ESTANHADO PARA CABO 4 MM2, 1 FURO E 1 COMPRESSAO, PARA PARAFUSO DE FIXACAO M5	SINAPI	UN	1,00000000	R\$ 0,99	R\$ 0,99
					TOTAL Material:	R\$ 7,15

Mão de Obra com Encargos Complementares		FONTE	UNID	COEFICIENTE	PREÇO UNITÁRIO	TOTAL
88247	AUXILIAR DE ELETRICISTA COM ENCARGOS COMPLEMENTARES	SINAPI	H	0,06630000	R\$ 22,64	R\$ 1,50
88264	ELETRICISTA COM ENCARGOS COMPLEMENTARES	SINAPI	H	0,06630000	R\$ 28,25	R\$ 1,87
					TOTAL Mão de Obra com Encargos Complementares:	R\$ 3,37
					VALOR:	R\$ 10,52

1.15.4.3. 93659 DISJUNTOR MONOPOLAR TIPO DIN, CORRENTE NOMINAL DE 50A - FORNECIMENTO E INSTALAÇÃO. AF_10/2020 (UN)

Material		FONTE	UNID	COEFICIENTE	PREÇO UNITÁRIO	TOTAL
00034686	DISJUNTOR TERMOMAGNETICO PARA TRILHO DIN (IEC), MONOPOLAR, 40 - 50 A, ICC - 5kA / 250 VCA	SINAPI	UN	1,00000000	R\$ 9,14	R\$ 9,14
00001575	TERMINAL A COMPRESSAO EM COBRE ESTANHADO PARA CABO 16 MM2, 1 FURO E 1 COMPRESSAO, PARA PARAFUSO DE FIXACAO M6	SINAPI	UN	1,00000000	R\$ 1,51	R\$ 1,51
					TOTAL Material:	R\$ 10,65

Mão de Obra com Encargos Complementares		FONTE	UNID	COEFICIENTE	PREÇO UNITÁRIO	TOTAL

88247	AUXILIAR DE ELETRICISTA COM ENCARGOS COMPLEMENTARES	SINAPI	H	0,18920000	R\$ 22,64	R\$ 4,28
88264	ELETRICISTA COM ENCARGOS COMPLEMENTARES	SINAPI	H	0,18920000	R\$ 28,25	R\$ 5,34
					TOTAL Mão de Obra com Encargos Complementares:	R\$ 9,62
					VALOR:	R\$ 20,27

1.15.4.4. 93661 DISJUNTOR BIPOLAR TIPO DIN, CORRENTE NOMINAL DE 16A - FORNECIMENTO E INSTALAÇÃO. AF_10/2020 (UN)

Material	FORTE	UNID	COEFICIENTE	PREÇO UNITÁRIO	TOTAL	
00034616	DISJUNTOR TERMOMAGNETICO PARA TRILHO DIN (IEC), BIPOLAR, 6 - 32 A	SINAPI	UN	1,00000000	R\$ 35,35	R\$ 35,35
00001570	TERMINAL A COMPRESSAO EM COBRE ESTANHADO PARA CABO 2,5 MM2, 1 FURO E 1 COMPRESSAO, PARA PARAFUSO DE FIXACAO M5	SINAPI	UN	2,00000000	R\$ 0,76	R\$ 1,52
					TOTAL Material:	R\$ 36,87

Mão de Obra com Encargos Complementares	FORTE	UNID	COEFICIENTE	PREÇO UNITÁRIO	TOTAL	
88247	AUXILIAR DE ELETRICISTA COM ENCARGOS COMPLEMENTARES	SINAPI	H	0,09520000	R\$ 22,64	R\$ 2,16
88264	ELETRICISTA COM ENCARGOS COMPLEMENTARES	SINAPI	H	0,09520000	R\$ 28,25	R\$ 2,69
					TOTAL Mão de Obra com Encargos Complementares:	R\$ 4,85
					VALOR:	R\$ 41,72

1.15.4.5. 93662 DISJUNTOR BIPOLAR TIPO DIN, CORRENTE NOMINAL DE 20A - FORNECIMENTO E INSTALAÇÃO. AF_10/2020 (UN)

Material	FORTE	UNID	COEFICIENTE	PREÇO UNITÁRIO	TOTAL	
00034616	DISJUNTOR TERMOMAGNETICO PARA TRILHO DIN (IEC), BIPOLAR, 6 - 32 A	SINAPI	UN	1,00000000	R\$ 35,35	R\$ 35,35
00001571	TERMINAL A COMPRESSAO EM COBRE ESTANHADO PARA CABO 4 MM2, 1 FURO E 1 COMPRESSAO, PARA PARAFUSO DE FIXACAO M5	SINAPI	UN	2,00000000	R\$ 0,99	R\$ 1,98
					TOTAL Material:	R\$ 37,33

Mão de Obra com Encargos Complementares	FORTE	UNID	COEFICIENTE	PREÇO UNITÁRIO	TOTAL	
88247	AUXILIAR DE ELETRICISTA COM ENCARGOS COMPLEMENTARES	SINAPI	H	0,13250000	R\$ 22,64	R\$ 3,00
88264	ELETRICISTA COM ENCARGOS COMPLEMENTARES	SINAPI	H	0,13250000	R\$ 28,25	R\$ 3,74
					TOTAL Mão de Obra com Encargos Complementares:	R\$ 6,74
					VALOR:	R\$ 44,07

1.15.4.6. 93664 DISJUNTOR BIPOLAR TIPO DIN, CORRENTE NOMINAL DE 32A - FORNECIMENTO E INSTALAÇÃO. AF_10/2020 (UN)

Material	FORTE	UNID	COEFICIENTE	PREÇO UNITÁRIO	TOTAL	
00034616	DISJUNTOR TERMOMAGNETICO PARA TRILHO DIN (IEC), BIPOLAR, 6 - 32 A	SINAPI	UN	1,00000000	R\$ 35,35	R\$ 35,35
00001573	TERMINAL A COMPRESSAO EM COBRE ESTANHADO PARA CABO 6 MM2, 1 FURO E 1 COMPRESSAO, PARA PARAFUSO DE FIXACAO M6	SINAPI	UN	2,00000000	R\$ 1,18	R\$ 2,36
					TOTAL Material:	R\$ 37,71

Mão de Obra com Encargos Complementares	FORTE	UNID	COEFICIENTE	PREÇO UNITÁRIO	TOTAL	
88247	AUXILIAR DE ELETRICISTA COM ENCARGOS COMPLEMENTARES	SINAPI	H	0,18230000	R\$ 22,64	R\$ 4,13
88264	ELETRICISTA COM ENCARGOS COMPLEMENTARES	SINAPI	H	0,18230000	R\$ 28,25	R\$ 5,15
					TOTAL Mão de Obra com Encargos Complementares:	R\$ 9,28
					VALOR:	R\$ 46,99

1.15.4.7. 93668 DISJUNTOR TRIPOLAR TIPO DIN, CORRENTE NOMINAL DE 16A - FORNECIMENTO E INSTALAÇÃO. AF_10/2020 (UN)

Material	FORTE	UNID	COEFICIENTE	PREÇO UNITÁRIO	TOTAL
----------	-------	------	-------------	----------------	-------

00034709	DISJUNTOR TERMOMAGNETICO PARA TRILHO DIN (IEC), TRIPOLAR, 10 - 50 A	SINAPI	UN	1,00000000	R\$ 43,32	R\$ 43,32
00001570	TERMINAL A COMPRESSAO EM COBRE ESTANHADO PARA CABO 2,5 MM2, 1 FURO E 1 COMPRESSAO, PARA PARAFUSO DE FIXACAO M5	SINAPI	UN	3,00000000	R\$ 0,76	R\$ 2,28
					TOTAL Material:	R\$ 45,60
Mão de Obra com Encargos Complementares		FONTE	UNID	COEFICIENTE	PREÇO UNITÁRIO	TOTAL
88247	AUXILIAR DE ELETRICISTA COM ENCARGOS COMPLEMENTARES	SINAPI	H	0,14280000	R\$ 22,64	R\$ 3,23
88264	ELETRICISTA COM ENCARGOS COMPLEMENTARES	SINAPI	H	0,14280000	R\$ 28,25	R\$ 4,03
					TOTAL Mão de Obra com Encargos Complementares:	R\$ 7,26
					VALOR:	R\$ 52,86

1.15.4.8. 101895 DISJUNTOR TERMOMAGNÉTICO TRIPOLAR , CORRENTE NOMINAL DE 125A - FORNECIMENTO E INSTALAÇÃO. AF_10/2020 (UN)

Material		FONTE	UNID	COEFICIENTE	PREÇO UNITÁRIO	TOTAL
00002391	DISJUNTOR TERMOMAGNETICO TRIPOLAR 125 A / 425 V / ICC - 25 KA	SINAPI	UN	1,00000000	R\$ 236,30	R\$ 236,30
00001578	TERMINAL A COMPRESSAO EM COBRE ESTANHADO PARA CABO 50 MM2, 1 FURO E 1 COMPRESSAO, PARA PARAFUSO DE FIXACAO M8	SINAPI	UN	3,00000000	R\$ 4,10	R\$ 12,30
					TOTAL Material:	R\$ 248,60
Mão de Obra com Encargos Complementares		FONTE	UNID	COEFICIENTE	PREÇO UNITÁRIO	TOTAL
88247	AUXILIAR DE ELETRICISTA COM ENCARGOS COMPLEMENTARES	SINAPI	H	1,32320000	R\$ 22,64	R\$ 29,96
88264	ELETRICISTA COM ENCARGOS COMPLEMENTARES	SINAPI	H	1,32320000	R\$ 28,25	R\$ 37,38
					TOTAL Mão de Obra com Encargos Complementares:	R\$ 67,34
					VALOR:	R\$ 315,94

1.15.4.9. 00039468 DISPOSITIVO DPS CLASSE II, 1 POLO, TENSAO MAXIMA DE 175 V, CORRENTE MAXIMA DE *90* KA (TIPO AC) (UN)

Material		FONTE	UNID	COEFICIENTE	PREÇO UNITÁRIO	TOTAL
00039468	DISPOSITIVO DPS CLASSE II, 1 POLO, TENSAO MAXIMA DE 175 V, CORRENTE MAXIMA DE *90* KA (TIPO AC)	SINAPI	UN	1,00000000	R\$ 118,06	R\$ 118,06
					TOTAL Material:	R\$ 118,06
					VALOR:	R\$ 118,06

1.15.5.1. 91926 CABO DE COBRE FLEXÍVEL ISOLADO, 2,5 MM², ANTI-CHAMA 450/750 V, PARA CIRCUITOS TERMINAIS - FORNECIMENTO E INSTALAÇÃO. AF_03/2023 (M)

Material		FONTE	UNID	COEFICIENTE	PREÇO UNITÁRIO	TOTAL
00001014	CABO DE COBRE, FLEXIVEL, CLASSE 4 OU 5, ISOLACAO EM PVC/A, ANTICHAMA BWF-B, 1 CONDUTOR, 450/750 V, SECAO NOMINAL 2,5 MM2	SINAPI	M	1,24340000	R\$ 1,76	R\$ 2,19
00021127	FITA ISOLANTE ADESIVA ANTICHAMA, USO ATE 750 V, EM ROLO DE 19 MM X 5 M	SINAPI	UN	0,00940000	R\$ 3,11	R\$ 0,03
					TOTAL Material:	R\$ 2,22
Mão de Obra com Encargos Complementares		FONTE	UNID	COEFICIENTE	PREÇO UNITÁRIO	TOTAL
88247	AUXILIAR DE ELETRICISTA COM ENCARGOS COMPLEMENTARES	SINAPI	H	0,02900000	R\$ 22,64	R\$ 0,66
88264	ELETRICISTA COM ENCARGOS COMPLEMENTARES	SINAPI	H	0,02900000	R\$ 28,25	R\$ 0,82
					TOTAL Mão de Obra com Encargos Complementares:	R\$ 1,48
					VALOR:	R\$ 3,70

1.15.5.2. 91928 CABO DE COBRE FLEXÍVEL ISOLADO, 4 MM², ANTI-CHAMA 450/750 V, PARA CIRCUITOS TERMINAIS - FORNECIMENTO E INSTALAÇÃO. AF_03/2023 (M)

Material		FONTE	UNID	COEFICIENTE	PREÇO UNITÁRIO	TOTAL
----------	--	-------	------	-------------	----------------	-------

00000981	CABO DE COBRE, FLEXIVEL, CLASSE 4 OU 5, ISOLACAO EM PVC/A, ANTICHAMA BWF-B, 1 CONDUTOR, 450/750 V, SECAO NOMINAL 4 MM2	SINAPI	M	1,24340000	R\$ 2,92	R\$ 3,63
00021127	FITA ISOLANTE ADESIVA ANTICHAMA, USO ATE 750 V, EM ROLO DE 19 MM X 5 M	SINAPI	UN	0,00940000	R\$ 3,11	R\$ 0,03
					TOTAL Material:	R\$ 3,66

Mão de Obra com Encargos Complementares		FONTE	UNID	COEFICIENTE	PREÇO UNITÁRIO	TOTAL
88247	AUXILIAR DE ELETRICISTA COM ENCARGOS COMPLEMENTARES	SINAPI	H	0,03900000	R\$ 22,64	R\$ 0,88
88264	ELETRICISTA COM ENCARGOS COMPLEMENTARES	SINAPI	H	0,03900000	R\$ 28,25	R\$ 1,10
					TOTAL Mão de Obra com Encargos Complementares:	R\$ 1,98
					VALOR:	R\$ 5,64

1.15.5.3. 91930 CABO DE COBRE FLEXÍVEL ISOLADO, 6 MM², ANTI-CHAMA 450/750 V, PARA CIRCUITOS TERMINAIS - FORNECIMENTO E INSTALAÇÃO. AF_03/2023 (M)

Material		FONTE	UNID	COEFICIENTE	PREÇO UNITÁRIO	TOTAL
00000982	CABO DE COBRE, FLEXIVEL, CLASSE 4 OU 5, ISOLACAO EM PVC/A, ANTICHAMA BWF-B, 1 CONDUTOR, 450/750 V, SECAO NOMINAL 6 MM2	SINAPI	M	1,24340000	R\$ 4,19	R\$ 5,21
00021127	FITA ISOLANTE ADESIVA ANTICHAMA, USO ATE 750 V, EM ROLO DE 19 MM X 5 M	SINAPI	UN	0,00940000	R\$ 3,11	R\$ 0,03
					TOTAL Material:	R\$ 5,24

Mão de Obra com Encargos Complementares		FONTE	UNID	COEFICIENTE	PREÇO UNITÁRIO	TOTAL
88247	AUXILIAR DE ELETRICISTA COM ENCARGOS COMPLEMENTARES	SINAPI	H	0,05100000	R\$ 22,64	R\$ 1,15
88264	ELETRICISTA COM ENCARGOS COMPLEMENTARES	SINAPI	H	0,05100000	R\$ 28,25	R\$ 1,44
					TOTAL Mão de Obra com Encargos Complementares:	R\$ 2,59
					VALOR:	R\$ 7,83

1.15.5.4. 92981 CABO DE COBRE FLEXÍVEL ISOLADO, 16 MM², ANTI-CHAMA 450/750 V, PARA DISTRIBUIÇÃO - FORNECIMENTO E INSTALAÇÃO. AF_12/2015 (M)

Material		FONTE	UNID	COEFICIENTE	PREÇO UNITÁRIO	TOTAL
00000979	CABO DE COBRE, FLEXIVEL, CLASSE 4 OU 5, ISOLACAO EM PVC/A, ANTICHAMA BWF-B, 1 CONDUTOR, 450/750 V, SECAO NOMINAL 16 MM2	SINAPI	M	1,02700000	R\$ 11,44	R\$ 11,75
00021127	FITA ISOLANTE ADESIVA ANTICHAMA, USO ATE 750 V, EM ROLO DE 19 MM X 5 M	SINAPI	UN	0,01000000	R\$ 3,11	R\$ 0,03
					TOTAL Material:	R\$ 11,78

Mão de Obra com Encargos Complementares		FONTE	UNID	COEFICIENTE	PREÇO UNITÁRIO	TOTAL
88247	AUXILIAR DE ELETRICISTA COM ENCARGOS COMPLEMENTARES	SINAPI	H	0,01300000	R\$ 22,64	R\$ 0,29
88264	ELETRICISTA COM ENCARGOS COMPLEMENTARES	SINAPI	H	0,01300000	R\$ 28,25	R\$ 0,37
					TOTAL Mão de Obra com Encargos Complementares:	R\$ 0,66
					VALOR:	R\$ 12,44

1.15.5.5. 92988 CABO DE COBRE FLEXÍVEL ISOLADO, 50 MM², ANTI-CHAMA 0,6/1,0 KV, PARA REDE ENTERRADA DE DISTRIBUIÇÃO DE ENERGIA ELÉTRICA - FORNECIMENTO E INSTALAÇÃO. AF_12/2021 (M)

Material		FONTE	UNID	COEFICIENTE	PREÇO UNITÁRIO	TOTAL
00001018	CABO DE COBRE, FLEXIVEL, CLASSE 4 OU 5, ISOLACAO EM PVC/A, ANTICHAMA BWF-B, COBERTURA PVC-ST1, ANTICHAMA BWF-B, 1 CONDUTOR, 0,6/1 KV, SECAO NOMINAL 50 MM2	SINAPI	M	1,01500000	R\$ 39,40	R\$ 39,99
00021127	FITA ISOLANTE ADESIVA ANTICHAMA, USO ATE 750 V, EM ROLO DE 19 MM X 5 M	SINAPI	UN	0,00900000	R\$ 3,11	R\$ 0,03
					TOTAL Material:	R\$ 40,02

Mão de Obra com Encargos Complementares		FONTE	UNID	COEFICIENTE	PREÇO UNITÁRIO	TOTAL
88247	AUXILIAR DE ELETRICISTA COM ENCARGOS COMPLEMENTARES	SINAPI	H	0,08300000	R\$ 22,64	R\$ 1,88
88264	ELETRICISTA COM ENCARGOS COMPLEMENTARES	SINAPI	H	0,08300000	R\$ 28,25	R\$ 2,34



TOTAL Mão de Obra com Encargos Complementares:	R\$ 4,22
--	----------

VALOR:	R\$ 44,24
--------	-----------

1.15.5.6. 92982 CABO DE COBRE FLEXÍVEL ISOLADO, 16 MM², ANTI-CHAMA 0,6/1,0 KV, PARA DISTRIBUIÇÃO - FORNECIMENTO E INSTALAÇÃO. AF_12/2015 (M)

Material	FORNTE	UNID	COEFICIENTE	PREÇO UNITÁRIO	TOTAL
00000995 CABO DE COBRE, FLEXIVEL, CLASSE 4 OU 5, ISOLACAO EM PVC/A, ANTICHAMA BWF-B, COBERTURA PVC-ST1, ANTICHAMA BWF-B, 1 CONDUTOR, 0,6/1 KV, SECAO NOMINAL 16 MM2	SINAPI	M	1,02700000	R\$ 12,16	R\$ 12,49
00021127 FITA ISOLANTE ADESIVA ANTICHAMA, USO ATE 750 V, EM ROLO DE 19 MM X 5 M	SINAPI	UN	0,01000000	R\$ 3,11	R\$ 0,03
TOTAL Material:					R\$ 12,52

Mão de Obra com Encargos Complementares	FORNTE	UNID	COEFICIENTE	PREÇO UNITÁRIO	TOTAL
88247 AUXILIAR DE ELETRICISTA COM ENCARGOS COMPLEMENTARES	SINAPI	H	0,01300000	R\$ 22,64	R\$ 0,29
88264 ELETRICISTA COM ENCARGOS COMPLEMENTARES	SINAPI	H	0,01300000	R\$ 28,25	R\$ 0,37
TOTAL Mão de Obra com Encargos Complementares:					R\$ 0,66

VALOR:	R\$ 13,18
--------	-----------

1.15.5.7. 92986 CABO DE COBRE FLEXÍVEL ISOLADO, 35 MM², ANTI-CHAMA 0,6/1,0 KV, PARA REDE ENTERRADA DE DISTRIBUIÇÃO DE ENERGIA ELÉTRICA - FORNECIMENTO E INSTALAÇÃO. AF_12/2021 (M)

Material	FORNTE	UNID	COEFICIENTE	PREÇO UNITÁRIO	TOTAL
00001019 CABO DE COBRE, FLEXIVEL, CLASSE 4 OU 5, ISOLACAO EM PVC/A, ANTICHAMA BWF-B, COBERTURA PVC-ST1, ANTICHAMA BWF-B, 1 CONDUTOR, 0,6/1 KV, SECAO NOMINAL 35 MM2	SINAPI	M	1,01500000	R\$ 26,64	R\$ 27,04
00021127 FITA ISOLANTE ADESIVA ANTICHAMA, USO ATE 750 V, EM ROLO DE 19 MM X 5 M	SINAPI	UN	0,00900000	R\$ 3,11	R\$ 0,03
TOTAL Material:					R\$ 27,07

Mão de Obra com Encargos Complementares	FORNTE	UNID	COEFICIENTE	PREÇO UNITÁRIO	TOTAL
88247 AUXILIAR DE ELETRICISTA COM ENCARGOS COMPLEMENTARES	SINAPI	H	0,06970000	R\$ 22,64	R\$ 1,58
88264 ELETRICISTA COM ENCARGOS COMPLEMENTARES	SINAPI	H	0,06970000	R\$ 28,25	R\$ 1,97
TOTAL Mão de Obra com Encargos Complementares:					R\$ 3,55

VALOR:	R\$ 30,62
--------	-----------

1.15.5.8. 92992 CABO DE COBRE FLEXÍVEL ISOLADO, 95 MM², ANTI-CHAMA 0,6/1,0 KV, PARA REDE ENTERRADA DE DISTRIBUIÇÃO DE ENERGIA ELÉTRICA - FORNECIMENTO E INSTALAÇÃO. AF_12/2021 (M)

Material	FORNTE	UNID	COEFICIENTE	PREÇO UNITÁRIO	TOTAL
00000998 CABO DE COBRE, FLEXIVEL, CLASSE 4 OU 5, ISOLACAO EM PVC/A, ANTICHAMA BWF-B, COBERTURA PVC-ST1, ANTICHAMA BWF-B, 1 CONDUTOR, 0,6/1 KV, SECAO NOMINAL 95 MM2	SINAPI	M	1,01500000	R\$ 71,56	R\$ 72,63
00021127 FITA ISOLANTE ADESIVA ANTICHAMA, USO ATE 750 V, EM ROLO DE 19 MM X 5 M	SINAPI	UN	0,00900000	R\$ 3,11	R\$ 0,03
TOTAL Material:					R\$ 72,66

Mão de Obra com Encargos Complementares	FORNTE	UNID	COEFICIENTE	PREÇO UNITÁRIO	TOTAL
88247 AUXILIAR DE ELETRICISTA COM ENCARGOS COMPLEMENTARES	SINAPI	H	0,12280000	R\$ 22,64	R\$ 2,78
88264 ELETRICISTA COM ENCARGOS COMPLEMENTARES	SINAPI	H	0,12280000	R\$ 28,25	R\$ 3,47
TOTAL Mão de Obra com Encargos Complementares:					R\$ 6,25

VALOR:	R\$ 78,91
--------	-----------

1.15.6.1. 101512 ENTRADA DE ENERGIA ELÉTRICA, AÉREA, TRIFÁSICA, COM CAIXA DE EMBUTIR, CABO DE 35 MM² E DISJUNTOR DIN 50A (NÃO INCLUSO O POSTE DE CONCRETO). AF_07/2020_PS (UN)

Material	FORNTE	UNID	COEFICIENTE	PREÇO UNITÁRIO	TOTAL
----------	--------	------	-------------	----------------	-------

00001094	ARMAÇÃO VERTICAL COM HASTE E CONTRA-PINO, EM CHAPA DE AÇO GALVANIZADO 3/16", COM 1 ESTRIBO, SEM ISOLADOR	SINAPI	UN	1,00000000	R\$ 14,59	R\$ 14,59	
00011267	ARRUELA LISA, REDONDA, DE LATAO POLIDO, DIAMETRO NOMINAL 5/8", DIAMETRO EXTERNO = 34 MM, DIAMETRO DO FURO = 17 MM, ESPESSURA = *2,5" MM	SINAPI	UN	2,00000000	R\$ 1,30	R\$ 2,60	
00034643	CAIXA DE INSPEÇÃO PARA ATERRAMENTO E PARA RAIOS, EM POLIPROPILENO, DIAMETRO = 300 MM X ALTURA = 400 MM	SINAPI	UN	1,00000000	R\$ 39,69	R\$ 39,69	
00001062	CAIXA INTERNA/EXTERNA DE MEDIÇÃO PARA 1 MEDIDOR TRIFÁSICO, COM VISOR, EM CHAPA DE AÇO 18 USG (PADRÃO DA CONCESSIONÁRIA LOCAL)	SINAPI	UN	1,00000000	R\$ 180,55	R\$ 180,55	
00011864	CONECTOR METÁLICO TIPO PARAFUSO FENDIDO (SPLIT BOLT), PARA CABOS ATÉ 95 MM ²	SINAPI	UN	1,00000000	R\$ 24,52	R\$ 24,52	
00014153	FITA METÁLICA PERFURADA, L = *18" MM, ROLO DE 30 M, CARGA RECOMENDADA = *30" KGF	SINAPI	UN	0,06000000	R\$ 46,08	R\$ 2,76	
00003398	ISOLADOR DE PORCELANA, TIPO ROLDANA, DIMENSÕES DE *72" X *72" MM, PARA USO EM BAIXA TENSÃO	SINAPI	UN	1,00000000	R\$ 4,92	R\$ 4,92	
00004346	PARAFUSO DE FERRO POLIDO, SEXTAVADO, COM ROSCA PARCIAL, DIAMETRO 5/8", COMPRIMENTO 6", COM PORCA E ARRUELA DE PRESSÃO MÉDIA	SINAPI	UN	3,00000000	R\$ 11,56	R\$ 34,68	
00039997	PORCA ZINCADA, SEXTAVADA, DIAMETRO 1/4"	SINAPI	UN	2,00000000	R\$ 0,34	R\$ 0,68	
00039996	VERGALHO ZINCADO ROSCA TOTAL, 1/4" (6,3 MM)	SINAPI	M	0,16640000	R\$ 3,53	R\$ 0,59	
					TOTAL Material:		R\$ 305,58

Mão de Obra com Encargos Complementares		FONTE	UNID	COEFICIENTE	PREÇO UNITÁRIO	TOTAL	
8247	AUXILIAR DE ELETRICISTA COM ENCARGOS COMPLEMENTARES	SINAPI	H	0,32330000	R\$ 22,64	R\$ 7,32	
88264	ELETRICISTA COM ENCARGOS COMPLEMENTARES	SINAPI	H	2,91020000	R\$ 28,25	R\$ 82,21	
					TOTAL Mão de Obra com Encargos Complementares:		R\$ 89,53


Serviço		FONTE	UNID	COEFICIENTE	PREÇO UNITÁRIO	TOTAL	
87367	ARGAMASSA TRAÇO 1:1:6 (EM VOLUME DE CIMENTO, CAL E AREIA MÉDIA ÚMIDA) PARA EMBOÇO/MASSA ÚNICA/ASSENTAMENTO DE ALVENARIA DE VEDAÇÃO, PREPARO MANUAL. AF_08/2019	SINAPI	M3	0,01940000	R\$ 644,69	R\$ 12,51	
100578	ASSENTAMENTO DE POSTE DE CONCRETO COM COMPRIMENTO NOMINAL DE 9 M, CARGA NOMINAL MENOR OU IGUAL A 1000 DAN, ENGASTAMENTO SIMPLES COM 1,5 M DE SOLO (NÃO INCLUI FORNECIMENTO). AF_11/2019	SINAPI	UN	1,00000000	R\$ 423,07	R\$ 423,07	
92986	CABO DE COBRE FLEXÍVEL ISOLADO, 35 MM ² , ANTI-CHAMA 0,6/1,0 KV, PARA REDE ENTERRADA DE DISTRIBUIÇÃO DE ENERGIA ELÉTRICA - FORNECIMENTO E INSTALAÇÃO. AF_12/2021	SINAPI	M	22,20000000	R\$ 30,62	R\$ 679,76	
96977	CORDOALHA DE COBRE NU 50 MM ² , ENTERRADA - FORNECIMENTO E INSTALAÇÃO. AF_08/2023	SINAPI	M	1,95000000	R\$ 45,19	R\$ 88,12	
91922	CURVA 180 GRAUS PARA ELETRODUTO, PVC, ROSCÁVEL, DN 40 MM (1 1/4"), PARA CIRCUITOS TERMINAIS, INSTALADA EM PAREDE - FORNECIMENTO E INSTALAÇÃO. AF_03/2023	SINAPI	UN	1,00000000	R\$ 24,24	R\$ 24,24	
91920	CURVA 90 GRAUS PARA ELETRODUTO, PVC, ROSCÁVEL, DN 40 MM (1 1/4"), PARA CIRCUITOS TERMINAIS, INSTALADA EM PAREDE - FORNECIMENTO E INSTALAÇÃO. AF_03/2023	SINAPI	UN	1,00000000	R\$ 22,47	R\$ 22,47	
93673	DISJUNTOR TRIPOLAR TIPO DIN, CORRENTE NOMINAL DE 50A - FORNECIMENTO E INSTALAÇÃO. AF_10/2020	SINAPI	UN	1,00000000	R\$ 76,74	R\$ 76,74	
91873	ELETRODUTO RÍGIDO ROSCÁVEL, PVC, DN 40 MM (1 1/4"), PARA CIRCUITOS TERMINAIS, INSTALADO EM PAREDE - FORNECIMENTO E INSTALAÇÃO. AF_03/2023	SINAPI	M	6,05000000	R\$ 18,91	R\$ 114,41	
96986	HASTE DE ATERRAMENTO, DIÂMETRO 3/4", COM 3 METROS - FORNECIMENTO E INSTALAÇÃO. AF_08/2023	SINAPI	UN	1,00000000	R\$ 105,36	R\$ 105,36	
91886	LUVA PARA ELETRODUTO, PVC, ROSCÁVEL, DN 40 MM (1 1/4"), PARA CIRCUITOS TERMINAIS, INSTALADA EM PAREDE - FORNECIMENTO E INSTALAÇÃO. AF_03/2023	SINAPI	UN	1,00000000	R\$ 14,55	R\$ 14,55	
					TOTAL Serviço:		R\$ 1.561,23
					VALOR:		R\$ 1.956,34

1.15.6.2. 97362 QUADRO DE MEDIÇÃO GERAL DE ENERGIA PARA BARRAMENTO BLINDADO COM 4 MEDIDORES - FORNECIMENTO E INSTALAÇÃO. AF_10/2020 (UN)

Material	FONTE	UNID	COEFICIENTE	PREÇO UNITÁRIO	TOTAL	
00001068	CAIXA PARA MEDIÇÃO COLETIVA TIPO L, PADRÃO BIFÁSICO OU TRIFÁSICO, PARA ATÉ 4 MEDIDORES, SEM BARRAMENTO E COM PORTAS INFERIOR E SUPERIOR	SINAPI	UN	1,00000000	R\$ 1.190,90	R\$ 1.190,90

TOTAL Material: R\$ 1.190,90

Mão de Obra com Encargos Complementares		FONTE	UNID	COEFICIENTE	PREÇO UNITÁRIO	TOTAL
88247	AUXILIAR DE ELETRICISTA COM ENCARGOS COMPLEMENTARES	SINAPI	H	0,84840000	R\$ 22,64	R\$ 19,21
88264	ELETRICISTA COM ENCARGOS COMPLEMENTARES	SINAPI	H	0,84840000	R\$ 28,25	R\$ 23,97
TOTAL Mão de Obra com Encargos Complementares:						R\$ 43,18
VALOR:						R\$ 1.234,08



1.16.1. 98305 RACK FECHADO PARA SERVIDOR - FORNECIMENTO E INSTALAÇÃO. AF_11/2019 (UN)

Material		FONTE	UNID	COEFICIENTE	PREÇO UNITÁRIO	TOTAL
00043836	RACK DE PISO PARA SERVIDOR, FECHADO, 44U, COM PORTA, 44U X *570* MM	SINAPI	UN	1,00000000	R\$ 1.765,85	R\$ 1.765,85
TOTAL Material:						R\$ 1.765,85

Mão de Obra com Encargos Complementares		FONTE	UNID	COEFICIENTE	PREÇO UNITÁRIO	TOTAL
88247	AUXILIAR DE ELETRICISTA COM ENCARGOS COMPLEMENTARES	SINAPI	H	1,02590000	R\$ 22,64	R\$ 23,23
88264	ELETRICISTA COM ENCARGOS COMPLEMENTARES	SINAPI	H	1,02590000	R\$ 28,25	R\$ 28,98
TOTAL Mão de Obra com Encargos Complementares:						R\$ 52,21
VALOR:						R\$ 1.819,06

1.16.1.2. 100561 QUADRO DE DISTRIBUICAO PARA TELEFONE N.3, 40X40X12CM EM CHAPA METALICA, DE EMBUTIR, SEM ACESSORIOS, PADRAO TELEBRAS, FORNECIMENTO E INSTALAÇÃO. AF_11/2019 (UN)

Material		FONTE	UNID	COEFICIENTE	PREÇO UNITÁRIO	TOTAL
00011251	CAIXA DE PASSAGEM/ LUZ / TELEFONIA, DE EMBUTIR, EM CHAPA DE ACO GALVANIZADO, DIMENSOES 40 X 40 X *12* CM (PADRAO CONCESSIONARIA LOCAL)	SINAPI	UN	1,00000000	R\$ 91,36	R\$ 91,36
TOTAL Material:						R\$ 91,36

Mão de Obra com Encargos Complementares		FONTE	UNID	COEFICIENTE	PREÇO UNITÁRIO	TOTAL
88247	AUXILIAR DE ELETRICISTA COM ENCARGOS COMPLEMENTARES	SINAPI	H	0,96500000	R\$ 22,64	R\$ 21,85
88264	ELETRICISTA COM ENCARGOS COMPLEMENTARES	SINAPI	H	0,96500000	R\$ 28,25	R\$ 27,26
TOTAL Mão de Obra com Encargos Complementares:						R\$ 49,11

Serviço		FONTE	UNID	COEFICIENTE	PREÇO UNITÁRIO	TOTAL
87367	ARGAMASSA TRAÇO 1:1:6 (EM VOLUME DE CIMENTO, CAL E AREIA MÉDIA ÚMIDA) PARA EMBOÇO/MASSA ÚNICA/ASSENTAMENTO DE ALVENARIA DE VEDAÇÃO, PREPARO MANUAL. AF_08/2019	SINAPI	M3	0,01400000	R\$ 644,69	R\$ 9,03
TOTAL Serviço:						R\$ 9,03
VALOR:						R\$ 149,50

1.16.1.3. 91940 CAIXA RETANGULAR 4" X 2" MÉDIA (1,30 M DO PISO), PVC, INSTALADA EM PAREDE - FORNECIMENTO E INSTALAÇÃO. AF_03/2023 (UN)

Material		FONTE	UNID	COEFICIENTE	PREÇO UNITÁRIO	TOTAL
00001872	CAIXA DE PASSAGEM, EM PVC, DE 4" X 2", PARA ELETRODUTO FLEXIVEL CORRUGADO	SINAPI	UN	1,00000000	R\$ 1,97	R\$ 1,97
TOTAL Material:						R\$ 1,97

Mão de Obra com Encargos Complementares		FONTE	UNID	COEFICIENTE	PREÇO UNITÁRIO	TOTAL
88247	AUXILIAR DE ELETRICISTA COM ENCARGOS COMPLEMENTARES	SINAPI	H	0,29100000	R\$ 22,64	R\$ 6,59
88264	ELETRICISTA COM ENCARGOS COMPLEMENTARES	SINAPI	H	0,29100000	R\$ 28,25	R\$ 8,22
TOTAL Mão de Obra com Encargos Complementares:						R\$ 14,81

Serviço		FONTE	UNID	COEFICIENTE	PREÇO UNITÁRIO	TOTAL
88629	ARGAMASSA TRAÇO 1:3 (EM VOLUME DE CIMENTO E AREIA MÉDIA ÚMIDA), PREPARO MANUAL. AF_08/2019	SINAPI	M3	0,00090000	R\$ 610,10	R\$ 0,55

TOTAL Serviço: R\$ 0,55

VALOR: R\$ 17,33

1.16.1.4. 91943 CAIXA RETANGULAR 4" X 4" MÉDIA (1,30 M DO PISO), PVC, INSTALADA EM PAREDE - FORNECIMENTO E INSTALAÇÃO. AF_03/2023 (UN)

Material	FORTE	UNID	COEFICIENTE	PREÇO UNITÁRIO	TOTAL
00001873 CAIXA DE PASSAGEM, EM PVC, DE 4" X 4", PARA ELETRODUTO FLEXIVEL CORRUGADO	SINAPI	UN	1,00000000	R\$ 3,91	R\$ 3,91
TOTAL Material:					R\$ 3,91

Mão de Obra com Encargos Complementares	FORTE	UNID	COEFICIENTE	PREÇO UNITÁRIO	TOTAL
88247 AUXILIAR DE ELETRICISTA COM ENCARGOS COMPLEMENTARES	SINAPI	H	0,30100000	R\$ 22,64	R\$ 6,81
88264 ELETRICISTA COM ENCARGOS COMPLEMENTARES	SINAPI	H	0,30100000	R\$ 28,25	R\$ 8,50
TOTAL Mão de Obra com Encargos Complementares:					R\$ 15,31

Serviço	FORTE	UNID	COEFICIENTE	PREÇO UNITÁRIO	TOTAL
88629 ARGAMASSA TRAÇO 1:3 (EM VOLUME DE CIMENTO E AREIA MÉDIA ÚMIDA), PREPARO MANUAL. AF_08/2019	SINAPI	M3	0,00120000	R\$ 610,10	R\$ 0,73
TOTAL Serviço:					R\$ 0,73

VALOR: R\$ 19,95

1.16.1.5. 95818 CONDULETE DE PVC, TIPO X, PARA ELETRODUTO DE PVC SOLDÁVEL DN 32 MM (1"), APARENTE - FORNECIMENTO E INSTALAÇÃO. AF_10/2022 (UN)

Material	FORTE	UNID	COEFICIENTE	PREÇO UNITÁRIO	TOTAL
00011950 BUCHA DE NYLON SEM ABA S6, COM PARAFUSO DE 4,20 X 40 MM EM ACO ZINCADO COM ROSCA SOBERBA, CABECA CHATA E FENDA PHILLIPS	SINAPI	UN	2,00000000	R\$ 0,26	R\$ 0,52
00039345 CONDULETE EM PVC, TIPO "X", SEM TAMPA, DE 1"	SINAPI	UN	1,00000000	R\$ 15,14	R\$ 15,14
TOTAL Material:					R\$ 15,66

Mão de Obra com Encargos Complementares	FORTE	UNID	COEFICIENTE	PREÇO UNITÁRIO	TOTAL
88247 AUXILIAR DE ELETRICISTA COM ENCARGOS COMPLEMENTARES	SINAPI	H	0,62340000	R\$ 22,64	R\$ 14,11
88264 ELETRICISTA COM ENCARGOS COMPLEMENTARES	SINAPI	H	0,62340000	R\$ 28,25	R\$ 17,61
TOTAL Mão de Obra com Encargos Complementares:					R\$ 31,72

VALOR: R\$ 47,38

1.16.1.6. 100556 CAIXA DE PASSAGEM PARA TELEFONE 15X15X10CM (SOBREPOR), FORNECIMENTO E INSTALACAO. AF_11/2019 (UN)

Material	FORTE	UNID	COEFICIENTE	PREÇO UNITÁRIO	TOTAL
00020254 CAIXA DE PASSAGEM METALICA, DE SOBREPOR, COM TAMPA APARAFUSADA, DIMENSOES 15 X 15 X *10* CM	SINAPI	UN	1,00000000	R\$ 15,17	R\$ 15,17
TOTAL Material:					R\$ 15,17

Mão de Obra com Encargos Complementares	FORTE	UNID	COEFICIENTE	PREÇO UNITÁRIO	TOTAL
88247 AUXILIAR DE ELETRICISTA COM ENCARGOS COMPLEMENTARES	SINAPI	H	0,34600000	R\$ 22,64	R\$ 7,83
88264 ELETRICISTA COM ENCARGOS COMPLEMENTARES	SINAPI	H	0,34600000	R\$ 28,25	R\$ 9,77
TOTAL Mão de Obra com Encargos Complementares:					R\$ 17,60

VALOR: R\$ 32,77

1.16.1.7. 101795 CAIXA ENTERRADA PARA INSTALAÇÕES TELEFÔNICAS TIPO R1, EM ALVENARIA COM BLOCOS DE CONCRETO, DIMENSÕES INTERNAS: 0,35X0,60X0,60 M, EXCLUINDO TAMPÃO. AF_12/2020 (UN)

Equipamento Custo Horário	FORTE	UNID	COEFICIENTE	PREÇO UNITÁRIO	TOTAL
5679 RETROESCAVADEIRA SOBRE RODAS COM CARREGADEIRA, TRAÇÃO 4X4, POTÊNCIA LÍQ. 88 HP, CAÇAMBA CARREG. CAP. MÍN. 1 M3, CAÇAMBA RETRO CAP. 0,26 M3, PESO OPERACIONAL MÍN. 6.674 KG, PROFUNDIDADE ESCAVAÇÃO MÁX. 4,37 M - CHI DIURNO. AF_06/2014	SINAPI	CHI	0,07530000	R\$ 63,04	R\$ 4,75

5678 COMISSÃO DE LICITAÇÃO 36800	RETROESCAVADEIRA SOBRE RODAS COM CARREGADEIRA, TRACÇÃO 4X4, POTÊNCIA LÍQ. 88 HP, CAÇAMBA CARREG. CAP. MÍN. 1 M3, CAÇAMBA RETRO CAP. 0,26 M3, PESO OPERACIONAL MÍN. 6.674 KG, PROFUNDIDADE ESCAVAÇÃO MÁX. 4,37 M - CHP DIURNO. AF_06/2014	SINAPI	CHP	0,03690000	R\$ 136,76	R\$ 5,05
					TOTAL Equipamento Custo Horário:	R\$ 9,80

Material		FONTE	UNID	COEFICIENTE	PREÇO UNITÁRIO	TOTAL
00025067	BLOCO DE CONCRETO ESTRUTURAL 19 X 19 X 39 CM, FBK 4,5 MPA (NBR 6136)	SINAPI	UN	14,05900000	R\$ 4,67	R\$ 65,66
00000660	CANALETA DE CONCRETO 19 X 19 X 19 CM (CLASSE C - NBR 6136)	SINAPI	UN	14,17500000	R\$ 2,90	R\$ 41,11
00002692	DESMOLDANTE PROTETOR PARA FORMAS DE MADEIRA, DE BASE OLEOSA EMULSIONADA EM AGUA	SINAPI	L	0,00600000	R\$ 6,68	R\$ 0,04
00004491	PONTALETE *7,5 X 7,5* CM EM PINUS, MISTA OU EQUIVALENTE DA REGIAO - BRUTA	SINAPI	M	0,12950000	R\$ 9,35	R\$ 1,21
00005069	PREGO DE ACO POLIDO COM CABECA 17 X 27 (2 1/2 X 11)	SINAPI	KG	0,01370000	R\$ 11,13	R\$ 0,15
00004517	SARRAFO *2,5 X 7,5* CM EM PINUS, MISTA OU EQUIVALENTE DA REGIAO - BRUTA	SINAPI	M	0,15400000	R\$ 3,27	R\$ 0,50
00006193	TABUA NAO APARELHADA *2,5 X 20* CM, EM MACARANDUBA/MASSARANDUBA, ANGELIM OU EQUIVALENTE DA REGIAO - BRUTA	SINAPI	M	0,48300000	R\$ 14,67	R\$ 7,09
					TOTAL Material:	R\$ 115,76

Mão de Obra com Encargos Complementares		FONTE	UNID	COEFICIENTE	PREÇO UNITÁRIO	TOTAL
88309	PEDREIRO COM ENCARGOS COMPLEMENTARES	SINAPI	H	3,49720000	R\$ 27,90	R\$ 97,57
88316	SERVENTE COM ENCARGOS COMPLEMENTARES	SINAPI	H	2,74780000	R\$ 21,17	R\$ 57,77
					TOTAL Mão de Obra com Encargos Complementares:	R\$ 155,74

Serviço		FONTE	UNID	COEFICIENTE	PREÇO UNITÁRIO	TOTAL
88628	ARGAMASSA TRAÇO 1:3 (EM VOLUME DE CIMENTO E AREIA MÉDIA ÚMIDA), PREPARO MECÂNICO COM BETONEIRA 400 L. AF_08/2019	SINAPI	M3	0,07980000	R\$ 521,63	R\$ 41,63
87316	ARGAMASSA TRAÇO 1:4 (EM VOLUME DE CIMENTO E AREIA GROSSA ÚMIDA) PARA CHAPISCO CONVENCIONAL, PREPARO MECÂNICO COM BETONEIRA 400 L. AF_08/2019	SINAPI	M3	0,01440000	R\$ 462,04	R\$ 6,65
89998	ARMAÇÃO DE CINTA DE ALVENARIA ESTRUTURAL; DIÂMETRO DE 10,0 MM. AF_09/2021	SINAPI	KG	1,66590000	R\$ 8,81	R\$ 14,68
94970	CONCRETO FCK = 20MPA, TRAÇO 1:2,7:3 (EM MASSA SECA DE CIMENTO/ AREIA MÉDIA/ BRITA 1) - PREPARO MECÂNICO COM BETONEIRA 600 L. AF_05/2021	SINAPI	M3	0,08720000	R\$ 425,89	R\$ 37,14
89995	GRAUTEAMENTO DE CINTA SUPERIOR OU DE VERGA EM ALVENARIA ESTRUTURAL. AF_09/2021	SINAPI	M3	0,04150000	R\$ 925,99	R\$ 38,43
97735	PEÇA RETANGULAR PRÉ-MOLDADA, VOLUME DE CONCRETO DE 30 A 100 LITROS, TAXA DE AÇO APROXIMADA DE 30KG/M³. AF_01/2018	SINAPI	M3	0,05100000	R\$ 2.301,78	R\$ 117,39
101616	PREPARO DE FUNDO DE VALA COM LARGURA MENOR QUE 1,5 M (ACERTO DO SOLO NATURAL). AF_08/2020	SINAPI	M2	0,58500000	R\$ 6,35	R\$ 3,71
					TOTAL Serviço:	R\$ 233,03
					VALOR:	R\$ 540,93

1.16.1.8. 101798 TAMPA PARA CAIXA TIPO R1, EM FERRO FUNDIDO, DIMENSÕES INTERNAS: 0,40 X 0,60 M - FORNECIMENTO E INSTALAÇÃO. AF_12/2020 (UN)

Material		FONTE	UNID	COEFICIENTE	PREÇO UNITÁRIO	TOTAL
00014112	TAMPAO FOFO SIMPLES COM BASE / REQUADRO, CLASSE A15 CARGA MAX. 1,5 T, 400 X 600 MM (COM INSCRICAO EM RELEVO DO TIPO DE REDE)	SINAPI	UN	1,00000000	R\$ 267,11	R\$ 267,11
					TOTAL Material:	R\$ 267,11

Mão de Obra com Encargos Complementares		FONTE	UNID	COEFICIENTE	PREÇO UNITÁRIO	TOTAL
88309	PEDREIRO COM ENCARGOS COMPLEMENTARES	SINAPI	H	1,00890000	R\$ 27,90	R\$ 28,15
88316	SERVENTE COM ENCARGOS COMPLEMENTARES	SINAPI	H	0,79270000	R\$ 21,17	R\$ 16,78
					TOTAL Mão de Obra com Encargos Complementares:	R\$ 44,93

Serviço		FONTE	UNID	COEFICIENTE	PREÇO UNITÁRIO	TOTAL
88628	ARGAMASSA TRAÇO 1:3 (EM VOLUME DE CIMENTO E AREIA MÉDIA ÚMIDA), PREPARO MECÂNICO COM BETONEIRA 400 L. AF_08/2019	SINAPI	M3	0,00440000	R\$ 521,63	R\$ 2,30

TOTAL Serviço:	R\$ 2,30
VALOR:	R\$ 314,34

1.16.1.9. 91863 ELETRODUTO RÍGIDO ROSCÁVEL, PVC, DN 25 MM (3/4"), PARA CIRCUITOS TERMINAIS, INSTALADO EM FORRO - FORNECIMENTO E INSTALAÇÃO. AF_03/2023 (M)

Material		FONTE	UNID	COEFICIENTE	PREÇO UNITÁRIO	TOTAL
00002674	ELETRODUTO DE PVC RIGIDO ROSCAVEL DE 3/4 ", SEM LUVA	SINAPI	M	1,01700000	R\$ 3,67	R\$ 3,73
TOTAL Material:						R\$ 3,73

Mão de Obra com Encargos Complementares		FONTE	UNID	COEFICIENTE	PREÇO UNITÁRIO	TOTAL
88247	AUXILIAR DE ELETRICISTA COM ENCARGOS COMPLEMENTARES	SINAPI	H	0,11900000	R\$ 22,64	R\$ 2,69
88264	ELETRICISTA COM ENCARGOS COMPLEMENTARES	SINAPI	H	0,11900000	R\$ 28,25	R\$ 3,36
TOTAL Mão de Obra com Encargos Complementares:						R\$ 6,05
VALOR:						R\$ 9,78

1.16.1.10. 91864 ELETRODUTO RÍGIDO ROSCÁVEL, PVC, DN 32 MM (1"), PARA CIRCUITOS TERMINAIS, INSTALADO EM FORRO - FORNECIMENTO E INSTALAÇÃO. AF_03/2023 (M)

Material		FONTE	UNID	COEFICIENTE	PREÇO UNITÁRIO	TOTAL
02685	ELETRODUTO DE PVC RIGIDO ROSCAVEL DE 1 ", SEM LUVA	SINAPI	M	1,01700000	R\$ 5,74	R\$ 5,84
TOTAL Material:						R\$ 5,84

Mão de Obra com Encargos Complementares		FONTE	UNID	COEFICIENTE	PREÇO UNITÁRIO	TOTAL
88247	AUXILIAR DE ELETRICISTA COM ENCARGOS COMPLEMENTARES	SINAPI	H	0,13900000	R\$ 22,64	R\$ 3,15
88264	ELETRICISTA COM ENCARGOS COMPLEMENTARES	SINAPI	H	0,13900000	R\$ 28,25	R\$ 3,93
TOTAL Mão de Obra com Encargos Complementares:						R\$ 7,08
VALOR:						R\$ 12,92

1.16.1.11. 97668 ELETRODUTO FLEXÍVEL CORRUGADO, PEAD, DN 63 (2"), PARA REDE ENTERRADA DE DISTRIBUIÇÃO DE ENERGIA ELÉTRICA - FORNECIMENTO E INSTALAÇÃO. AF_12/2021 (M)

Material		FONTE	UNID	COEFICIENTE	PREÇO UNITÁRIO	TOTAL
00002446	ELETRODUTO/DUTO PEAD FLEXIVEL PAREDE SIMPLES, CORRUGACAO HELICOIDAL, COR PRETA, SEM ROSCA, DE 2", CRC 680 N, PARA CABEAMENTO SUBTERRANEO (NBR 15715)	SINAPI	M	1,10000000	R\$ 5,98	R\$ 6,58
TOTAL Material:						R\$ 6,58

Mão de Obra com Encargos Complementares		FONTE	UNID	COEFICIENTE	PREÇO UNITÁRIO	TOTAL
88247	AUXILIAR DE ELETRICISTA COM ENCARGOS COMPLEMENTARES	SINAPI	H	0,09450000	R\$ 22,64	R\$ 2,14
88264	ELETRICISTA COM ENCARGOS COMPLEMENTARES	SINAPI	H	0,09450000	R\$ 28,25	R\$ 2,67
TOTAL Mão de Obra com Encargos Complementares:						R\$ 4,81
VALOR:						R\$ 11,39

1.16.1.12. 104764 SUPORTE PARA 2 ELETRODUTOS, ESPAÇADO A CADA 80 CM, EM PERFILADO COM COMPRIMENTO DE 25 CM FIXADO EM LAJE, POR METRO DE ELETRODUTO FIXADO. AF_09/2023 (M)

Material		FONTE	UNID	COEFICIENTE	PREÇO UNITÁRIO	TOTAL
00011267	ARRUELA LISA, REDONDA, DE LATAO POLIDO, DIAMETRO NOMINAL 5/8", DIAMETRO EXTERNO = 34 MM, DIAMETRO DO FURO = 17 MM, ESPESSURA = 2,5* MM	SINAPI	UN	3,93750000	R\$ 1,30	R\$ 5,12
00011976	CHUMBADOR, DIAMETRO 1/4" COM PARAFUSO 1/4" X 40 MM	SINAPI	UN	1,25000000	R\$ 1,37	R\$ 1,71
00039028	PERFILADO PERFURADO SIMPLES 38 X 38 MM, CHAPA 22	SINAPI	M	0,15630000	R\$ 9,19	R\$ 1,44
00039997	PORCA ZINCADA, SEXTAVADA, DIAMETRO 1/4"	SINAPI	UN	3,93750000	R\$ 0,34	R\$ 1,34
00039996	VERGALHAO ZINCADO ROSCA TOTAL, 1/4 " (6,3 MM)	SINAPI	M	0,62500000	R\$ 3,53	R\$ 2,21
TOTAL Material:						R\$ 11,82

Mão de Obra com Encargos Complementares		FONTE	UNID	COEFICIENTE	PREÇO UNITÁRIO	TOTAL
88247	AUXILIAR DE ELETRICISTA COM ENCARGOS COMPLEMENTARES	SINAPI	H	0,05940000	R\$ 22,64	R\$ 1,34
88264	ELETRICISTA COM ENCARGOS COMPLEMENTARES	SINAPI	H	0,26130000	R\$ 28,25	R\$ 7,38
TOTAL Mão de Obra com Encargos Complementares:						R\$ 8,72
VALOR:						R\$ 20,54

1.16.1.13. 98295 CABO ELETRÔNICO CATEGORIA 5E, INSTALADO EM EDIFICAÇÃO INSTITUCIONAL - FORNECIMENTO E INSTALAÇÃO. AF_11/2019 (M)

Material	FONTE	UNID	COEFICIENTE	PREÇO UNITÁRIO	TOTAL	
00039598	CABO DE REDE, PAR TRANCADO U/UTP, 4 PARES, CATEGORIA 5E (CAT 5E), ISOLAMENTO PVC (LSZH)	SINAPI	M	1,05000000	R\$ 4,26	R\$ 4,47
TOTAL Material:					R\$ 4,47	

Mão de Obra com Encargos Complementares		FONTE	UNID	COEFICIENTE	PREÇO UNITÁRIO	TOTAL
88247	AUXILIAR DE ELETRICISTA COM ENCARGOS COMPLEMENTARES	SINAPI	H	0,00280000	R\$ 22,64	R\$ 0,06
88264	ELETRICISTA COM ENCARGOS COMPLEMENTARES	SINAPI	H	0,00280000	R\$ 28,25	R\$ 0,08
TOTAL Mão de Obra com Encargos Complementares:						R\$ 0,14
VALOR:						R\$ 4,61

1.16.1.14. 98293 CABO TELEFÔNICO CI-50 10 PARES INSTALADO EM DISTRIBUIÇÃO DE EDIFICAÇÃO INSTITUCIONAL - FORNECIMENTO E INSTALAÇÃO. AF_11/2019 (M)

Material	FONTE	UNID	COEFICIENTE	PREÇO UNITÁRIO	TOTAL	
00011919	CABO TELEFONICO CI 50, 10 PARES, USO INTERNO	SINAPI	M	1,05000000	R\$ 4,83	R\$ 5,07
TOTAL Material:					R\$ 5,07	

Mão de Obra com Encargos Complementares		FONTE	UNID	COEFICIENTE	PREÇO UNITÁRIO	TOTAL
88247	AUXILIAR DE ELETRICISTA COM ENCARGOS COMPLEMENTARES	SINAPI	H	0,04540000	R\$ 22,64	R\$ 1,03
88264	ELETRICISTA COM ENCARGOS COMPLEMENTARES	SINAPI	H	0,04540000	R\$ 28,25	R\$ 1,28
TOTAL Mão de Obra com Encargos Complementares:						R\$ 2,31
VALOR:						R\$ 7,38

1.16.1.15. 98400 CABO TELEFÔNICO CTP-APL-50 10 PARES INSTALADO EM ENTRADA DE EDIFICAÇÃO - FORNECIMENTO E INSTALAÇÃO. AF_11/2019 (M)

Material	FONTE	UNID	COEFICIENTE	PREÇO UNITÁRIO	TOTAL	
00011916	CABO TELEFONICO CTP - APL - 50, 10 PARES, USO EXTERNO	SINAPI	M	1,05000000	R\$ 6,60	R\$ 6,93
TOTAL Material:					R\$ 6,93	

Mão de Obra com Encargos Complementares		FONTE	UNID	COEFICIENTE	PREÇO UNITÁRIO	TOTAL
88247	AUXILIAR DE ELETRICISTA COM ENCARGOS COMPLEMENTARES	SINAPI	H	0,09190000	R\$ 22,64	R\$ 2,08
88264	ELETRICISTA COM ENCARGOS COMPLEMENTARES	SINAPI	H	0,09190000	R\$ 28,25	R\$ 2,60
TOTAL Mão de Obra com Encargos Complementares:						R\$ 4,68
VALOR:						R\$ 11,61

1.16.1.16. 98307 TOMADA DE REDE RJ45 - FORNECIMENTO E INSTALAÇÃO. AF_11/2019 (UN)

Material	FONTE	UNID	COEFICIENTE	PREÇO UNITÁRIO	TOTAL	
00038083	TOMADA RJ45, 8 FIOS, CAT 5E, CONJUNTO MONTADO PARA EMBUTIR 4" X 2" (PLACA + SUPORTE + MODULO)	SINAPI	UN	1,00000000	R\$ 28,75	R\$ 28,75
TOTAL Material:					R\$ 28,75	

Mão de Obra com Encargos Complementares		FONTE	UNID	COEFICIENTE	PREÇO UNITÁRIO	TOTAL
88247	AUXILIAR DE ELETRICISTA COM ENCARGOS COMPLEMENTARES	SINAPI	H	0,20620000	R\$ 22,64	R\$ 4,67

88264	ELETRICISTA COM ENCARGOS COMPLEMENTARES	SINAPI	H	0,20620000	R\$ 28,25	R\$ 5,83
					TOTAL Mão de Obra com Encargos Complementares:	R\$ 10,50
					VALOR:	R\$ 39,25

1.16.1.17. 98301 PATCH PANEL 24 PORTAS, CATEGORIA 5E - FORNECIMENTO E INSTALAÇÃO. AF_11/2019 (UN)

Material	FORTE	UNID	COEFICIENTE	PREÇO UNITÁRIO	TOTAL	
00039594	PATCH PANEL, 24 PORTAS, CATEGORIA 5E, COM RACKS DE 19" DE LARGURA E 1 U DE ALTURA	SINAPI	UN	1,00000000	R\$ 216,99	R\$ 216,99
					TOTAL Material:	R\$ 216,99

Mão de Obra com Encargos Complementares	FORTE	UNID	COEFICIENTE	PREÇO UNITÁRIO	TOTAL	
88247	AUXILIAR DE ELETRICISTA COM ENCARGOS COMPLEMENTARES	SINAPI	H	6,20070000	R\$ 22,64	R\$ 140,38
88264	ELETRICISTA COM ENCARGOS COMPLEMENTARES	SINAPI	H	6,20070000	R\$ 28,25	R\$ 175,17
					TOTAL Mão de Obra com Encargos Complementares:	R\$ 315,55
					VALOR:	R\$ 532,54

1.16.2.1. 91939 CAIXA RETANGULAR 4" X 2" ALTA (2,00 M DO PISO), PVC, INSTALADA EM PAREDE - FORNECIMENTO E INSTALAÇÃO. AF_03/2023 (UN)

Material	FORTE	UNID	COEFICIENTE	PREÇO UNITÁRIO	TOTAL	
00001872	CAIXA DE PASSAGEM, EM PVC, DE 4" X 2", PARA ELETRODUTO FLEXIVEL CORRUGADO	SINAPI	UN	1,00000000	R\$ 1,97	R\$ 1,97
					TOTAL Material:	R\$ 1,97

Mão de Obra com Encargos Complementares	FORTE	UNID	COEFICIENTE	PREÇO UNITÁRIO	TOTAL	
88247	AUXILIAR DE ELETRICISTA COM ENCARGOS COMPLEMENTARES	SINAPI	H	0,55000000	R\$ 22,64	R\$ 12,45
88264	ELETRICISTA COM ENCARGOS COMPLEMENTARES	SINAPI	H	0,55000000	R\$ 28,25	R\$ 15,54
					TOTAL Mão de Obra com Encargos Complementares:	R\$ 27,99

Serviço	FORTE	UNID	COEFICIENTE	PREÇO UNITÁRIO	TOTAL	
88629	ARGAMASSA TRAÇO 1:3 (EM VOLUME DE CIMENTO E AREIA MÉDIA ÚMIDA), PREPARO MANUAL. AF_08/2019	SINAPI	M3	0,00090000	R\$ 610,10	R\$ 0,55
					TOTAL Serviço:	R\$ 0,55
					VALOR:	R\$ 30,51

1.16.2.2. 95818 CONDULETE DE PVC, TIPO X, PARA ELETRODUTO DE PVC SOLDÁVEL DN 32 MM (1"), APARENTE - FORNECIMENTO E INSTALAÇÃO. AF_10/2022 (UN)

Material	FORTE	UNID	COEFICIENTE	PREÇO UNITÁRIO	TOTAL	
00011950	BUCHA DE NYLON SEM ABA S6, COM PARAFUSO DE 4,20 X 40 MM EM AÇO ZINCADO COM ROSCA SOBERBA, CABECA CHATA E FENDA PHILLIPS	SINAPI	UN	2,00000000	R\$ 0,26	R\$ 0,52
00039345	CONDULETE EM PVC, TIPO "X", SEM TAMPA, DE 1"	SINAPI	UN	1,00000000	R\$ 15,14	R\$ 15,14
					TOTAL Material:	R\$ 15,66

Mão de Obra com Encargos Complementares	FORTE	UNID	COEFICIENTE	PREÇO UNITÁRIO	TOTAL	
88247	AUXILIAR DE ELETRICISTA COM ENCARGOS COMPLEMENTARES	SINAPI	H	0,62340000	R\$ 22,64	R\$ 14,11
88264	ELETRICISTA COM ENCARGOS COMPLEMENTARES	SINAPI	H	0,62340000	R\$ 28,25	R\$ 17,61
					TOTAL Mão de Obra com Encargos Complementares:	R\$ 31,72
					VALOR:	R\$ 47,38

1.16.2.3. 91872 ELETRODUTO RÍGIDO ROSCÁVEL, PVC, DN 32 MM (1"), PARA CIRCUITOS TERMINAIS, INSTALADO EM PAREDE - FORNECIMENTO E INSTALAÇÃO. AF_03/2023 (M)

Material	FORTE	UNID	COEFICIENTE	PREÇO UNITÁRIO	TOTAL	
00002685	ELETRODUTO DE PVC RIGIDO ROSCAVEL DE 1", SEM LUYA	SINAPI	M	1,01700000	R\$ 5,74	R\$ 5,84

TOTAL Material:	R\$ 5,84
-----------------	----------

Mão de Obra com Encargos Complementares		FONTE	UNID	COEFICIENTE	PREÇO UNITÁRIO	TOTAL
88247	AUXILIAR DE ELETRICISTA COM ENCARGOS COMPLEMENTARES	SINAPI	H	0,19700000	R\$ 22,64	R\$ 4,46
88264	ELETRICISTA COM ENCARGOS COMPLEMENTARES	SINAPI	H	0,19700000	R\$ 28,25	R\$ 5,57
TOTAL Mão de Obra com Encargos Complementares:						R\$ 10,03
VALOR:						R\$ 15,87

1.16.2.4. 98295 CABO ELETRÔNICO CATEGORIA 5E, INSTALADO EM EDIFICAÇÃO INSTITUCIONAL - FORNECIMENTO E INSTALAÇÃO. AF_11/2019 (M)

Material		FONTE	UNID	COEFICIENTE	PREÇO UNITÁRIO	TOTAL
00039598	CABO DE REDE, PAR TRANCADO U/UTP, 4 PARES, CATEGORIA 5E (CAT 5E), ISOLAMENTO PVC (LSZH)	SINAPI	M	1,05000000	R\$ 4,26	R\$ 4,47
TOTAL Material:						R\$ 4,47

Mão de Obra com Encargos Complementares		FONTE	UNID	COEFICIENTE	PREÇO UNITÁRIO	TOTAL
88247	AUXILIAR DE ELETRICISTA COM ENCARGOS COMPLEMENTARES	SINAPI	H	0,00280000	R\$ 22,64	R\$ 0,06
88264	ELETRICISTA COM ENCARGOS COMPLEMENTARES	SINAPI	H	0,00280000	R\$ 28,25	R\$ 0,08
TOTAL Mão de Obra com Encargos Complementares:						R\$ 0,14
VALOR:						R\$ * 61

1.16.2.5. 104764 SUPORTE PARA 2 ELETRODUTOS, ESPAÇADO A CADA 80 CM, EM PERFILADO COM COMPRIMENTO DE 25 CM FIXADO EM LAJE, POR METRO DE ELETRODUTO FIXADO. AF_09/2023 (M)

Material		FONTE	UNID	COEFICIENTE	PREÇO UNITÁRIO	TOTAL
00011267	ARRUELA LISA, REDONDA, DE LATAO POLIDO, DIAMETRO NOMINAL 5/8", DIAMETRO EXTERNO = 34 MM, DIAMETRO DO FURO = 17 MM, ESPESSURA = *2,5* MM	SINAPI	UN	3,93750000	R\$ 1,30	R\$ 5,12
00011976	CHUMBADOR, DIAMETRO 1/4" COM PARAFUSO 1/4" X 40 MM	SINAPI	UN	1,25000000	R\$ 1,37	R\$ 1,71
00039028	PERFILADO PERFURADO SIMPLES 38 X 38 MM, CHAPA 22	SINAPI	M	0,15630000	R\$ 9,19	R\$ 1,44
00039997	PORCA ZINCADA, SEXTAVADA, DIAMETRO 1/4"	SINAPI	UN	3,93750000	R\$ 0,34	R\$ 1,34
00039996	VERGALHAO ZINCADO ROSCA TOTAL, 1/4 " (6,3 MM)	SINAPI	M	0,62500000	R\$ 3,53	R\$ 2,21
TOTAL Material:						R\$ 11,82

Mão de Obra com Encargos Complementares		FONTE	UNID	COEFICIENTE	PREÇO UNITÁRIO	TOTAL
88247	AUXILIAR DE ELETRICISTA COM ENCARGOS COMPLEMENTARES	SINAPI	H	0,05940000	R\$ 22,64	R\$ 1,34
88264	ELETRICISTA COM ENCARGOS COMPLEMENTARES	SINAPI	H	0,26130000	R\$ 28,25	R\$ 7,38
TOTAL Mão de Obra com Encargos Complementares:						R\$ 8,72
VALOR:						R\$ 20,54

1.16.2.6. 98307 TOMADA DE REDE RJ45 - FORNECIMENTO E INSTALAÇÃO. AF_11/2019 (UN)

Material		FONTE	UNID	COEFICIENTE	PREÇO UNITÁRIO	TOTAL
00038083	TOMADA RJ45, 8 FIOS, CAT 5E, CONJUNTO MONTADO PARA EMBUTIR 4" X 2" (PLACA + SUPORTE + MODULO)	SINAPI	UN	1,00000000	R\$ 28,75	R\$ 28,75
TOTAL Material:						R\$ 28,75

Mão de Obra com Encargos Complementares		FONTE	UNID	COEFICIENTE	PREÇO UNITÁRIO	TOTAL
88247	AUXILIAR DE ELETRICISTA COM ENCARGOS COMPLEMENTARES	SINAPI	H	0,20620000	R\$ 22,64	R\$ 4,67
88264	ELETRICISTA COM ENCARGOS COMPLEMENTARES	SINAPI	H	0,20620000	R\$ 28,25	R\$ 5,83
TOTAL Mão de Obra com Encargos Complementares:						R\$ 10,50
VALOR:						R\$ 39,25

COMISSÃO DE LICITAÇÃO
 Nº 3693/2019

1.16.2.7. 98301 PATCH PANEL 24 PORTAS, CATEGORIA 5E - FORNECIMENTO E INSTALAÇÃO. AF_11/2019 (UN)

Material	FORNTE	UNID	COEFICIENTE	PREÇO UNITÁRIO	TOTAL	
00039594	PATCH PANEL, 24 PORTAS, CATEGORIA 5E, COM RACKS DE 19" DE LARGURA E 1 U DE ALTURA	SINAPI	UN	1,00000000	R\$ 216,89	R\$ 216,99
TOTAL Material:					R\$ 216,99	
Mão de Obra com Encargos Complementares		FORNTE	UNID	COEFICIENTE	PREÇO UNITÁRIO	TOTAL
88247	AUXILIAR DE ELETRICISTA COM ENCARGOS COMPLEMENTARES	SINAPI	H	6,20070000	R\$ 22,64	R\$ 140,38
88264	ELETRICISTA COM ENCARGOS COMPLEMENTARES	SINAPI	H	6,20070000	R\$ 28,25	R\$ 175,17
TOTAL Mão de Obra com Encargos Complementares:					R\$ 315,55	
VALOR:					R\$ 532,54	

1.16.2.8. 97596 SENSOR DE PRESENÇA SEM FOTOCÉLULA, FIXAÇÃO EM PAREDE - FORNECIMENTO E INSTALAÇÃO. AF_02/2020 (UN)

Material	FORNTE	UNID	COEFICIENTE	PREÇO UNITÁRIO	TOTAL	
00039393	SENSOR DE PRESENÇA BIVOLT DE PAREDE SEM FOTOCÉLULA PARA QUALQUER TIPO DE LAMPADA POTENCIA MAXIMA *1000* W, USO INTERNO	SINAPI	UN	1,00000000	R\$ 46,49	R\$ 46,49
TOTAL Material:					R\$ 46,49	
Mão de Obra com Encargos Complementares		FORNTE	UNID	COEFICIENTE	PREÇO UNITÁRIO	TOTAL
88247	AUXILIAR DE ELETRICISTA COM ENCARGOS COMPLEMENTARES	SINAPI	H	0,23520000	R\$ 22,64	R\$ 5,32
88264	ELETRICISTA COM ENCARGOS COMPLEMENTARES	SINAPI	H	0,56440000	R\$ 28,25	R\$ 15,94
TOTAL Mão de Obra com Encargos Complementares:					R\$ 21,26	
VALOR:					R\$ 67,75	

1.16.3.1. 89356 TUBO, PVC, SOLDÁVEL, DN 25MM, INSTALADO EM RAMAL OU SUB-RAMAL DE ÁGUA - FORNECIMENTO E INSTALAÇÃO. AF_06/2022 (M)

Material	FORNTE	UNID	COEFICIENTE	PREÇO UNITÁRIO	TOTAL	
00038383	LIXA D'AGUA EM FOLHA, GRAO 100	SINAPI	UN	0,08860000	R\$ 1,49	R\$ 0,13
00009868	TUBO PVC, SOLDAVEL, DE 25 MM, AGUA FRIA (NBR-5648)	SINAPI	M	1,04930000	R\$ 3,70	R\$ 3,88
TOTAL Material:					R\$ 4,01	
Mão de Obra com Encargos Complementares		FORNTE	UNID	COEFICIENTE	PREÇO UNITÁRIO	TOTAL
88248	AUXILIAR DE ENCANADOR OU BOMBEIRO HIDRÁULICO COM ENCARGOS COMPLEMENTARES	SINAPI	H	0,38000000	R\$ 21,65	R\$ 8,23
88267	ENCANADOR OU BOMBEIRO HIDRÁULICO COM ENCARGOS COMPLEMENTARES	SINAPI	H	0,38000000	R\$ 27,14	R\$ 10,31
TOTAL Mão de Obra com Encargos Complementares:					R\$ 18,54	
VALOR:					R\$ 22,55	

1.16.3.2. 00039739 TUBO DE BORRACHA ELASTOMERICA FLEXIVEL, PRETA, PARA ISOLAMENTO TERMICO DE TUBULACAO, DN 1" (25 MM), E= 32 MM, COEFICIENTE DE CONDUTIVIDADE TERMICA 0,036W/mK, VAPOR DE AGUA MAIOR OU IGUAL A 10.000 (M)

Material	FORNTE	UNID	COEFICIENTE	PREÇO UNITÁRIO	TOTAL	
00039739	TUBO DE BORRACHA ELASTOMERICA FLEXIVEL, PRETA, PARA ISOLAMENTO TERMICO DE TUBULACAO, DN 1" (25 MM), E= 32 MM, COEFICIENTE DE CONDUTIVIDADE TERMICA 0,036W/mK, VAPOR DE AGUA MAIOR OU IGUAL A 10.000	SINAPI	M	1,00000000	R\$ 41,01	R\$ 41,01
TOTAL Material:					R\$ 41,01	
VALOR:					R\$ 41,01	

1.16.3.3. 89711 TUBO PVC, SERIE NORMAL, ESGOTO PREDIAL, DN 40 MM, FORNECIDO E INSTALADO EM RAMAL DE DESCARGA OU RAMAL DE ESGOTO SANITÁRIO. AF_08/2022 (M)

Material	FORNTE	UNID	COEFICIENTE	PREÇO UNITÁRIO	TOTAL	
00038383	LIXA D'AGUA EM FOLHA, GRAO 100	SINAPI	UN	0,01630000	R\$ 1,49	R\$ 0,02

00009835	TUBO PVC SERIE NORMAL, DN 40 MM, PARA ESGOTO PREDIAL (NBR 5688)	SINAPI	M	1,05490000	R\$ 5,74	R\$ 6,06
					TOTAL Material:	R\$ 6,08

Mão de Obra com Encargos Complementares		FONTE	UNID	COEFICIENTE	PREÇO UNITÁRIO	TOTAL
88248	AUXILIAR DE ENCANADOR OU BOMBEIRO HIDRÁULICO COM ENCARGOS COMPLEMENTARES	SINAPI	H	0,29300000	R\$ 21,65	R\$ 6,34
88267	ENCANADOR OU BOMBEIRO HIDRÁULICO COM ENCARGOS COMPLEMENTARES	SINAPI	H	0,29300000	R\$ 27,14	R\$ 7,95
					TOTAL Mão de Obra com Encargos Complementares:	R\$ 14,29
					VALOR:	R\$ 20,37

1.16.3.4. 103289 TUBO EM COBRE FLEXÍVEL, DN 1/4", COM ISOLAMENTO, INSTALADO EM FORRO, PARA RAMAL DE ALIMENTAÇÃO DE AR CONDICIONADO, INCLUSO FIXADOR. AF_11/2021 (M)

Serviço		FONTE	UNID	COEFICIENTE	PREÇO UNITÁRIO	TOTAL
91166	FIXAÇÃO DE TUBOS HORIZONTAIS DE PEX OU MULTICAMADAS, DIÂMETROS IGUAIS OU INFERIORES A 40 MM, COM ABRAÇADEIRA PLÁSTICA FIXADA EM LAJE. AF_09/2023_PE	SINAPI	M	1,00000000	R\$ 3,76	R\$ 3,76
97331	TUBO EM COBRE FLEXÍVEL, DN 1/4", COM ISOLAMENTO, INSTALADO EM RAMAL DE ALIMENTAÇÃO DE AR CONDICIONADO COM CONDENSADORA CENTRAL FORNECIMENTO E INSTALAÇÃO. AF_12/2015	SINAPI	M	1,00000000	R\$ 21,34	R\$ 21,34
					TOTAL Serviço:	R\$ 25,10
					VALOR:	R\$

1.16.3.5. 103290 TUBO EM COBRE FLEXÍVEL, DN 3/8", COM ISOLAMENTO, INSTALADO EM FORRO, PARA RAMAL DE ALIMENTAÇÃO DE AR CONDICIONADO, INCLUSO FIXADOR. AF_11/2021 (M)

Serviço		FONTE	UNID	COEFICIENTE	PREÇO UNITÁRIO	TOTAL
91166	FIXAÇÃO DE TUBOS HORIZONTAIS DE PEX OU MULTICAMADAS, DIÂMETROS IGUAIS OU INFERIORES A 40 MM, COM ABRAÇADEIRA PLÁSTICA FIXADA EM LAJE. AF_09/2023_PE	SINAPI	M	1,00000000	R\$ 3,76	R\$ 3,76
97332	TUBO EM COBRE FLEXÍVEL, DN 3/8", COM ISOLAMENTO, INSTALADO EM RAMAL DE ALIMENTAÇÃO DE AR CONDICIONADO COM CONDENSADORA CENTRAL FORNECIMENTO E INSTALAÇÃO. AF_12/2015	SINAPI	M	1,00000000	R\$ 34,45	R\$ 34,45
					TOTAL Serviço:	R\$ 38,21
					VALOR:	R\$ 38,21

1.16.3.6. 103291 TUBO EM COBRE FLEXÍVEL, DN 1/2", COM ISOLAMENTO, INSTALADO EM FORRO, PARA RAMAL DE ALIMENTAÇÃO DE AR CONDICIONADO, INCLUSO FIXADOR. AF_11/2021 (M)

Serviço		FONTE	UNID	COEFICIENTE	PREÇO UNITÁRIO	TOTAL
91166	FIXAÇÃO DE TUBOS HORIZONTAIS DE PEX OU MULTICAMADAS, DIÂMETROS IGUAIS OU INFERIORES A 40 MM, COM ABRAÇADEIRA PLÁSTICA FIXADA EM LAJE. AF_09/2023_PE	SINAPI	M	1,00000000	R\$ 3,76	R\$ 3,76
97333	TUBO EM COBRE FLEXÍVEL, DN 1/2", COM ISOLAMENTO, INSTALADO EM RAMAL DE ALIMENTAÇÃO DE AR CONDICIONADO COM CONDENSADORA CENTRAL FORNECIMENTO E INSTALAÇÃO. AF_12/2015	SINAPI	M	1,00000000	R\$ 43,99	R\$ 43,99
					TOTAL Serviço:	R\$ 47,75
					VALOR:	R\$ 47,75

1.16.3.7. 103292 TUBO EM COBRE FLEXÍVEL, DN 5/8", COM ISOLAMENTO, INSTALADO EM FORRO, PARA RAMAL DE ALIMENTAÇÃO DE AR CONDICIONADO, INCLUSO FIXADOR. AF_11/2021 (M)

Serviço		FONTE	UNID	COEFICIENTE	PREÇO UNITÁRIO	TOTAL
91166	FIXAÇÃO DE TUBOS HORIZONTAIS DE PEX OU MULTICAMADAS, DIÂMETROS IGUAIS OU INFERIORES A 40 MM, COM ABRAÇADEIRA PLÁSTICA FIXADA EM LAJE. AF_09/2023_PE	SINAPI	M	1,00000000	R\$ 3,76	R\$ 3,76
97334	TUBO EM COBRE FLEXÍVEL, DN 5/8", COM ISOLAMENTO, INSTALADO EM RAMAL DE ALIMENTAÇÃO DE AR CONDICIONADO COM CONDENSADORA CENTRAL FORNECIMENTO E INSTALAÇÃO. AF_12/2015	SINAPI	M	1,00000000	R\$ 53,66	R\$ 53,66

TOTAL Serviço: R\$ 57,42

VALOR: R\$ 57,42

1.16.3.8. 96559 SUPORTE PARA DUTO EM CHAPA GALVANIZADA BITOLA 26, EM PERFILADO COM COMPRIMENTO DE 35 CM FIXADO EM LAJE, POR METRO DE DUTO FIXADO. AF_09/2023 (M2)

Material	FORTE	UNID	COEFICIENTE	PREÇO UNITÁRIO	TOTAL	
00011267	ARRUELA LISA, REDONDA, DE LATAO POLIDO, DIAMETRO NOMINAL 5/8", DIAMETRO EXTERNO = 34 MM, DIAMETRO DO FURO = 17 MM, ESPESSURA = *2,5* MM	SINAPI	UN	7,00000000	R\$ 1,30	R\$ 9,10
00011976	CHUMBADOR, DIAMETRO 1/4" COM PARAFUSO 1/4" X 40 MM	SINAPI	UN	2,22220000	R\$ 1,37	R\$ 3,04
00039029	PERFILADO PERFURADO DUPLO 38 X 76 MM, CHAPA 22	SINAPI	M	0,38890000	R\$ 15,78	R\$ 6,14
00039997	PORCA ZINCADA, SEXTAVADA, DIAMETRO 1/4"	SINAPI	UN	7,00000000	R\$ 0,34	R\$ 2,38
00039996	VERGALHAO ZINCADO ROSCA TOTAL, 1/4 " (6,3 MM)	SINAPI	M	1,11110000	R\$ 3,53	R\$ 3,92
TOTAL Material:					R\$ 24,58	

Mão de Obra com Encargos Complementares	FORTE	UNID	COEFICIENTE	PREÇO UNITÁRIO	TOTAL	
88243	AJUDANTE ESPECIALIZADO COM ENCARGOS COMPLEMENTARES	SINAPI	H	0,07390000	R\$ 21,33	R\$ 1,58
100308	MECÂNICO DE REFRIGERAÇÃO COM ENCARGOS COMPLEMENTARES	SINAPI	H	0,32520000	R\$ 27,79	R\$ 9,04
TOTAL Mão de Obra com Encargos Complementares:					R\$ 10,62	

VALOR: R\$ 35,20

1.16.3.9. I12180 Duto flexível de alumínio Ø 100mm (m)

Material	FORTE	UNID	COEFICIENTE	PREÇO UNITÁRIO	TOTAL	
I12180	Duto flexível de alumínio Ø 100mm	ORSE	m	1,00000000	R\$ 19,61	R\$ 19,61
TOTAL Material:					R\$ 19,61	

VALOR: R\$ 19,61

1.16.3.10. I07183 Duto flexível de alumínio Ø 180mm - 7", isolado com lã de vidro de 1" (m)

Material	FORTE	UNID	COEFICIENTE	PREÇO UNITÁRIO	TOTAL	
I07183	Duto flexível de alumínio Ø 180mm - 7", isolado com lã de vidro de 1"	ORSE	m	1,00000000	R\$ 48,86	R\$ 48,86
TOTAL Material:					R\$ 48,86	

VALOR: R\$ 48,86

1.16.4.1. I0340 CABO COBRE NU 6MM2 (M)

Material	FORTE	UNID	COEFICIENTE	PREÇO UNITÁRIO	TOTAL	
I0340	CABO COBRE NU 6MM2	SEINFRA	M	1,00000000	R\$ 6,23	R\$ 6,23
TOTAL Material:					R\$ 6,23	

VALOR: R\$ 6,23

1.16.4.2. I0824 COMPONENTES ESTRUTURAIS DE AÇO (KG)

Material	FORTE	UNID	COEFICIENTE	PREÇO UNITÁRIO	TOTAL	
I0824	COMPONENTES ESTRUTURAIS DE AÇO	SEINFRA	KG	1,00000000	R\$ 7,83	R\$ 7,83
TOTAL Material:					R\$ 7,83	

VALOR: R\$ 7,83

1.16.4.3. 56701 MÓDULO FOTOVOLTAICO (PAINEL) POLICRISTALINO - 270 W - TENSÃO MÁX. 1000 VCC - EFICIÊNCIA MÍN. 15 % (Un)

Material	FORTE	UNID	COEFICIENTE	PREÇO UNITÁRIO	TOTAL

58700	MÓDULO FOTOVOLTAÍCO (PAINEL) POLICRISTALINO - 270 W - TENSÃO MÁX. 1000 VCC - EFICIÊNCIA MÍN. 15 %	SIURB	Un	1,00000000	R\$ 721,46	R\$ 721,46
					TOTAL Material:	R\$ 721,46
					VALOR:	R\$ 721,46

1.16.4.4. 54582 DPS - DISPOSITIVO DE PROTEÇÃO CONTRA SURTOS - 45KA - 1000 VOLTS - CORRENTE CONTÍNUA - CLASSE II - P/ SISTEMA FOTOVOLTAÍCO (Un)

Material		FONTE	UNID	COEFICIENTE	PREÇO UNITÁRIO	TOTAL
54582	DPS - DISPOSITIVO DE PROTEÇÃO CONTRA SURTOS - 45KA - 1000 VOLTS - CORRENTE CONTÍNUA - CLASSE II - P/ SISTEMA FOTOVOLTAÍCO	SIURB	Un	1,00000000	R\$ 213,50	R\$ 213,50
					TOTAL Material:	R\$ 213,50
					VALOR:	R\$ 213,50

1.16.4.5. 56601 INVERSOR FOTOVOLTAÍCO SAÍDA TRIFÁSICA - 15 KW - ENTRADA ATÉ 1000 VCC - EFICIÊNCIA MÍNIMA 95 % (Un)

Material		FONTE	UNID	COEFICIENTE	PREÇO UNITÁRIO	TOTAL
56601	INVERSOR FOTOVOLTAÍCO SAÍDA TRIFÁSICA - 15 KW - ENTRADA ATÉ 1000 VCC - EFICIÊNCIA MÍNIMA 95 %	SIURB	Un	1,00000000	R\$ 17.542,97	R\$ 17.542,97
					TOTAL Material:	R\$ 17.542,97
					VALOR:	R\$ 17.542,97

1.16.4.6. 88247 AUXILIAR DE ELETRICISTA COM ENCARGOS COMPLEMENTARES (H)

Encargos Complementares		FONTE	UNID	COEFICIENTE	PREÇO UNITÁRIO	TOTAL
00037370	ALIMENTACAO - HORISTA (COLETADO CAIXA - ENCARGOS COMPLEMENTARES)	SINAPI	H	1,00000000	R\$ 3,39	R\$ 3,39
00043484	EPI - FAMILIA ELETRICISTA - HORISTA (ENCARGOS COMPLEMENTARES - COLETADO CAIXA)	SINAPI	H	1,00000000	R\$ 1,20	R\$ 1,20
00037372	EXAMES - HORISTA (COLETADO CAIXA - ENCARGOS COMPLEMENTARES)	SINAPI	H	1,00000000	R\$ 1,34	R\$ 1,34
00043460	FERRAMENTAS - FAMILIA ELETRICISTA - HORISTA (ENCARGOS COMPLEMENTARES - COLETADO CAIXA)	SINAPI	H	1,00000000	R\$ 0,85	R\$ 0,85
00037373	SEGURO - HORISTA (COLETADO CAIXA - ENCARGOS COMPLEMENTARES)	SINAPI	H	1,00000000	R\$ 0,04	R\$ 0,04
00037371	TRANSPORTE - HORISTA (COLETADO CAIXA - ENCARGOS COMPLEMENTARES)	SINAPI	H	1,00000000	R\$ 1,10	R\$ 1,10
					TOTAL Encargos Complementares:	R\$ 7,92

Mão de Obra		FONTE	UNID	COEFICIENTE	PREÇO UNITÁRIO	TOTAL
00000247	AJUDANTE DE ELETRICISTA (HORISTA)	SINAPI	H	1,00000000	R\$ 14,12	R\$ 14,12
					TOTAL Mão de Obra:	R\$

Serviço		FONTE	UNID	COEFICIENTE	PREÇO UNITÁRIO	TOTAL
95316	CURSO DE CAPACITAÇÃO PARA AUXILIAR DE ELETRICISTA (ENCARGOS COMPLEMENTARES) - HORISTA	SINAPI	H	1,00000000	R\$ 0,60	R\$ 0,60
					TOTAL Serviço:	R\$ 0,60
					VALOR:	R\$ 22,64

1.16.4.7. 88264 ELETRICISTA COM ENCARGOS COMPLEMENTARES (H)

Encargos Complementares		FONTE	UNID	COEFICIENTE	PREÇO UNITÁRIO	TOTAL
00037370	ALIMENTACAO - HORISTA (COLETADO CAIXA - ENCARGOS COMPLEMENTARES)	SINAPI	H	1,00000000	R\$ 3,39	R\$ 3,39
00043484	EPI - FAMILIA ELETRICISTA - HORISTA (ENCARGOS COMPLEMENTARES - COLETADO CAIXA)	SINAPI	H	1,00000000	R\$ 1,20	R\$ 1,20
00037372	EXAMES - HORISTA (COLETADO CAIXA - ENCARGOS COMPLEMENTARES)	SINAPI	H	1,00000000	R\$ 1,34	R\$ 1,34
00043460	FERRAMENTAS - FAMILIA ELETRICISTA - HORISTA (ENCARGOS COMPLEMENTARES - COLETADO CAIXA)	SINAPI	H	1,00000000	R\$ 0,85	R\$ 0,85
00037373	SEGURO - HORISTA (COLETADO CAIXA - ENCARGOS COMPLEMENTARES)	SINAPI	H	1,00000000	R\$ 0,04	R\$ 0,04

00037371	TRANSPORTE - HORISTA (COLETADO CAIXA - ENCARGOS COMPLEMENTARES)	SINAPI	H	1,00000000	R\$ 1,10	R\$ 1,10
					TOTAL Encargos Complementares:	R\$ 7,92
Mão de Obra		FONTE	UNID	COEFICIENTE	PREÇO UNITÁRIO	TOTAL
00002436	ELETRICISTA (HORISTA)	SINAPI	H	1,00000000	R\$ 19,50	R\$ 19,50
					TOTAL Mão de Obra:	R\$ 19,50
Serviço		FONTE	UNID	COEFICIENTE	PREÇO UNITÁRIO	TOTAL
95332	CURSO DE CAPACITAÇÃO PARA ELETRICISTA (ENCARGOS COMPLEMENTARES) - HORISTA	SINAPI	H	1,00000000	R\$ 0,83	R\$ 0,83
					TOTAL Serviço:	R\$ 0,83
					VALOR:	R\$ 28,25

1.16.4.8. 100307 MONTADOR DE ELETROELETRÔNICOS COM ENCARGOS COMPLEMENTARES (H)

Encargos Complementares		FONTE	UNID	COEFICIENTE	PREÇO UNITÁRIO	TOTAL
00037370	ALIMENTAÇÃO - HORISTA (COLETADO CAIXA - ENCARGOS COMPLEMENTARES)	SINAPI	H	1,00000000	R\$ 3,39	R\$ 3,39
00043484	EPI - FAMÍLIA ELETRICISTA - HORISTA (ENCARGOS COMPLEMENTARES - COLETADO CAIXA)	SINAPI	H	1,00000000	R\$ 1,20	R\$ 1,20
00037372	EXAMES - HORISTA (COLETADO CAIXA - ENCARGOS COMPLEMENTARES)	SINAPI	H	1,00000000	R\$ 1,34	R\$ 1,34
043460	FERRAMENTAS - FAMÍLIA ELETRICISTA - HORISTA (ENCARGOS COMPLEMENTARES - COLETADO CAIXA)	SINAPI	H	1,00000000	R\$ 0,85	R\$ 0,85
00037373	SEGURO - HORISTA (COLETADO CAIXA - ENCARGOS COMPLEMENTARES)	SINAPI	H	1,00000000	R\$ 0,04	R\$ 0,04
00037371	TRANSPORTE - HORISTA (COLETADO CAIXA - ENCARGOS COMPLEMENTARES)	SINAPI	H	1,00000000	R\$ 1,10	R\$ 1,10
					TOTAL Encargos Complementares:	R\$ 7,92
Mão de Obra		FONTE	UNID	COEFICIENTE	PREÇO UNITÁRIO	TOTAL
00034761	MONTADOR DE ELETROELETRONICOS (HORISTA)	SINAPI	H	1,00000000	R\$ 16,51	R\$ 16,51
					TOTAL Mão de Obra:	R\$ 16,51
Serviço		FONTE	UNID	COEFICIENTE	PREÇO UNITÁRIO	TOTAL
100295	CURSO DE CAPACITAÇÃO PARA MONTADOR DE ELETROELETRONICOS (ENCARGOS COMPLEMENTARES) - HORISTA	SINAPI	H	1,00000000	R\$ 0,58	R\$ 0,58
					TOTAL Serviço:	R\$ 0,58
					VALOR:	R\$ 25,01

1.16.4.9. 88316 SERVENTE COM ENCARGOS COMPLEMENTARES (H)

Encargos Complementares		FONTE	UNID	COEFICIENTE	PREÇO UNITÁRIO	TOTAL
00037370	ALIMENTAÇÃO - HORISTA (COLETADO CAIXA - ENCARGOS COMPLEMENTARES)	SINAPI	H	1,00000000	R\$ 3,39	R\$ 3,39
00043491	EPI - FAMÍLIA SERVENTE - HORISTA (ENCARGOS COMPLEMENTARES - COLETADO CAIXA)	SINAPI	H	1,00000000	R\$ 1,33	R\$ 1,33
00037372	EXAMES - HORISTA (COLETADO CAIXA - ENCARGOS COMPLEMENTARES)	SINAPI	H	1,00000000	R\$ 1,34	R\$ 1,34
00043467	FERRAMENTAS - FAMÍLIA SERVENTE - HORISTA (ENCARGOS COMPLEMENTARES - COLETADO CAIXA)	SINAPI	H	1,00000000	R\$ 0,61	R\$ 0,61
00037373	SEGURO - HORISTA (COLETADO CAIXA - ENCARGOS COMPLEMENTARES)	SINAPI	H	1,00000000	R\$ 0,04	R\$ 0,04
00037371	TRANSPORTE - HORISTA (COLETADO CAIXA - ENCARGOS COMPLEMENTARES)	SINAPI	H	1,00000000	R\$ 1,10	R\$ 1,10
					TOTAL Encargos Complementares:	R\$ 7,81
Mão de Obra		FONTE	UNID	COEFICIENTE	PREÇO UNITÁRIO	TOTAL
00006111	SERVENTE DE OBRAS (HORISTA)	SINAPI	H	1,00000000	R\$ 13,05	R\$ 13,05
					TOTAL Mão de Obra:	R\$ 13,05
Serviço		FONTE	UNID	COEFICIENTE	PREÇO UNITÁRIO	TOTAL

95378	CURSO DE CAPACITAÇÃO PARA SERVENTE (ENCARGOS COMPLEMENTARES) - HORISTA	SINAPI	H	1,00000000	R\$ 0,31	R\$ 0,31
					TOTAL Serviço:	R\$ 0,31
					VALOR:	R\$ 21,17

1.17.1.1. 86904 LAVATÓRIO LOUÇA BRANCA SUSPENSO, 29,5 X 39CM OU EQUIVALENTE, PADRÃO POPULAR - FORNECIMENTO E INSTALAÇÃO. AF_01/2020 (UN)

Material	FORTE	UNID	COEFICIENTE	PREÇO UNITÁRIO	TOTAL
00010425	LAVATORIO DE LOUCA BRANCA, SUSPENSO (SEM COLUNA), DIMENSOES *40 X 30* CM	SINAPI	UN	R\$ 81,50	R\$ 81,50
00004351	PARAFUSO NIQUELADO 3 1/2" COM ACABAMENTO CROMADO PARA FIXAR PEÇA SANITARIA, INCLUI PORCA CEGA, ARRUELA E BUCHA DE NYLON TAMANHO S-8	SINAPI	UN	R\$ 19,00	R\$ 38,00
00037329	REJUNTE EPOXI, QUALQUER COR	SINAPI	KG	R\$ 105,79	R\$ 3,22
TOTAL Material:					RS 122,72

Mão de Obra com Encargos Complementares	FORTE	UNID	COEFICIENTE	PREÇO UNITÁRIO	TOTAL
88267	ENCANADOR OU BOMBEIRO HIDRÁULICO COM ENCARGOS COMPLEMENTARES	SINAPI	H	R\$ 27,14	R\$ 10,50
88316	SERVENTE COM ENCARGOS COMPLEMENTARES	SINAPI	H	R\$ 21,17	R\$ 3,99
TOTAL Mão de Obra com Encargos Complementares:					R\$ 14,49
VALOR:					R\$ 137,21

1.17.1.2. 86938 CUBA DE EMBUTIR OVAL EM LOUÇA BRANCA, 35 X 50CM OU EQUIVALENTE, INCLUSO VÁLVULA E SIFÃO TIPO GARRAFA EM METAL CROMADO - FORNECIMENTO E INSTALAÇÃO. AF_01/2020 (UN)

Serviço	FORTE	UNID	COEFICIENTE	PREÇO UNITÁRIO	TOTAL
86901	CUBA DE EMBUTIR OVAL EM LOUÇA BRANCA, 35 X 50CM OU EQUIVALENTE - FORNECIMENTO E INSTALAÇÃO. AF_01/2020	SINAPI	UN	R\$ 132,95	R\$ 132,95
86881	SIFÃO DO TIPO GARRAFA EM METAL CROMADO 1 X 1.1/2 - FORNECIMENTO E INSTALAÇÃO. AF_01/2020	SINAPI	UN	R\$ 226,86	R\$ 226,86
86877	VÁLVULA EM METAL CROMADO 1.1/2 X 1.1/2 PARA TANQUE OU LAVATÓRIO, COM OU SEM LADRÃO - FORNECIMENTO E INSTALAÇÃO. AF_01/2020	SINAPI	UN	R\$ 74,46	R\$ 74,46
TOTAL Serviço:					R\$ 434,27
VALOR:					R\$ 434,27

1.17.1.3. 86920 TANQUE DE LOUÇA BRANCA COM COLUNA, 30L OU EQUIVALENTE, INCLUSO SIFÃO FLEXÍVEL EM PVC, VÁLVULA PLÁSTICA E TORNEIRA DE METAL CROMADO PADRÃO POPULAR - FORNECIMENTO E INSTALAÇÃO. AF_01/2020 (UN)

Serviço	FORTE	UNID	COEFICIENTE	PREÇO UNITÁRIO	TOTAL
86883	SIFÃO DO TIPO FLEXÍVEL EM PVC 1 X 1.1/2 - FORNECIMENTO E INSTALAÇÃO. AF_01/2020	SINAPI	UN	R\$ 11,27	R\$ 11,27
86872	TANQUE DE LOUÇA BRANCA COM COLUNA, 30L OU EQUIVALENTE - FORNECIMENTO E INSTALAÇÃO. AF_01/2020	SINAPI	UN	R\$ 654,07	R\$ 654,07
86913	TORNEIRA CROMADA 1/2 OU 3/4 PARA TANQUE, PADRÃO POPULAR - FORNECIMENTO E INSTALAÇÃO. AF_01/2020	SINAPI	UN	R\$ 42,63	R\$ 42,63
86879	VÁLVULA EM PLÁSTICO 1 PARA PIA, TANQUE OU LAVATÓRIO, COM OU SEM LADRÃO - FORNECIMENTO E INSTALAÇÃO. AF_01/2020	SINAPI	UN	R\$ 9,15	R\$ 9,15
TOTAL Serviço:					R\$ 717,12
VALOR:					R\$ 717,12

1.17.1.4. 95472 VASO SANITARIO SIFONADO CONVENCIONAL PARA PCD SEM FURO FRONTAL COM LOUÇA BRANCA SEM ASSENTO, INCLUSO CONJUNTO DE LIGAÇÃO PARA BACIA SANITÁRIA AJUSTÁVEL - FORNECIMENTO E INSTALAÇÃO. AF_01/2020 (UN)

Material	FORTE	UNID	COEFICIENTE	PREÇO UNITÁRIO	TOTAL
00006142	CONJUNTO DE LIGACAO AJUSTAVEL, PARA VASO / BACIA SANITARIA , EM PLASTICO BRANCO, COM TUBO, CANOPLA E ESPUDE	SINAPI	UN	R\$ 6,27	R\$ 6,27
TOTAL Material:					RS 6,27

Serviço	FORTE	UNID	COEFICIENTE	PREÇO UNITÁRIO	TOTAL

95471	VASO SANITARIO SIFONADO CONVENCIONAL PARA PCD SEM FURO FRONTAL COM LOUÇA BRANCA SEM ASSENTO - FORNECIMENTO E INSTALAÇÃO. AF_01/2020	SINAPI	UN	1,00000000	R\$ 680,50	R\$ 680,50
					TOTAL Serviço:	R\$ 680,50
					VALOR:	R\$ 686,77

1.17.1.5. 95547 SABONETEIRA PLASTICA TIPO DISPENSER PARA SABONETE LIQUIDO COM RESERVATORIO 800 A 1500 ML, INCLUSO FIXAÇÃO. AF_01/2020 (UN)

Material	FORNTE	UNID	COEFICIENTE	PREÇO UNITÁRIO	TOTAL	
00011758	SABONETEIRA PLASTICA TIPO DISPENSER PARA SABONETE LIQUIDO COM RESERVATORIO 800 A 1500 ML	SINAPI	UN	1,00000000	R\$ 43,93	R\$ 43,93
					TOTAL Material:	R\$ 43,93

Mão de Obra com Encargos Complementares	FORNTE	UNID	COEFICIENTE	PREÇO UNITÁRIO	TOTAL	
88267	ENCANADOR OU BOMBEIRO HIDRÁULICO COM ENCARGOS COMPLEMENTARES	SINAPI	H	0,31620000	R\$ 27,14	R\$ 8,58
88316	SERVEANTE COM ENCARGOS COMPLEMENTARES	SINAPI	H	0,09960000	R\$ 21,17	R\$ 2,11
					TOTAL Mão de Obra com Encargos Complementares:	R\$ 10,69

VALOR:	R\$ 54,62
--------	-----------

1.17.1.6. 100849 ASSENTO SANITÁRIO CONVENCIONAL - FORNECIMENTO E INSTALACAO. AF_01/2020 (UN)

Material	FORNTE	UNID	COEFICIENTE	PREÇO UNITÁRIO	TOTAL	
00000377	ASSENTO SANITARIO DE PLASTICO, TIPO CONVENCIONAL	SINAPI	UN	1,00000000	R\$ 33,14	R\$ 33,14
					TOTAL Material:	R\$ 33,14

Mão de Obra com Encargos Complementares	FORNTE	UNID	COEFICIENTE	PREÇO UNITÁRIO	TOTAL	
88267	ENCANADOR OU BOMBEIRO HIDRÁULICO COM ENCARGOS COMPLEMENTARES	SINAPI	H	0,15360000	R\$ 27,14	R\$ 4,17
88316	SERVEANTE COM ENCARGOS COMPLEMENTARES	SINAPI	H	0,04840000	R\$ 21,17	R\$ 1,02
					TOTAL Mão de Obra com Encargos Complementares:	R\$ 5,19

VALOR:	R\$ 38,33
--------	-----------

1.17.2.1. 86889 BANCADA DE GRANITO CINZA POLIDO, DE 1,50 X 0,60 M, PARA PIA DE COZINHA - FORNECIMENTO E INSTALAÇÃO. AF_01/2020 (UN)

Material	FORNTE	UNID	COEFICIENTE	PREÇO UNITÁRIO	TOTAL	
00007568	BUCHA DE NYLON SEM ABA S10, COM PARAFUSO DE 6,10 X 65 MM EM ACO ZINCADO COM ROSCA SOBERBA, CABECA CHATA E FENDA PHILLIPS	SINAPI	UN	6,00000000	R\$ 0,76	R\$ 4,56
00011795	GRANITO PARA BANCADA, POLIDO, TIPO ANDORINHA/ QUARTZ/ CASTELO/ CORUMBA OU OUTROS EQUIVALENTES DA REGIAO, E= *2,5* CM	SINAPI	M2	1,00500000	R\$ 448,15	R\$ 450,39
00004823	MASSA PLASTICA PARA MARMORE/GRANITO	SINAPI	KG	0,52280000	R\$ 37,02	R\$ 19,35
00037329	REJUNTE EPOXI, QUALQUER COR	SINAPI	KG	0,02110000	R\$ 105,79	R\$ 2,28
00037591	SUPORTE MAO-FRANCESA EM ACO, ABAS IGUAIS 40 CM, CAPACIDADE MINIMA 70 KG, BRANCO	SINAPI	UN	2,00000000	R\$ 15,43	R\$ 30,86
					TOTAL Material:	R\$ 507,89

Mão de Obra com Encargos Complementares	FORNTE	UNID	COEFICIENTE	PREÇO UNITÁRIO	TOTAL	
88274	MARMORISTA/GRANITEIRO COM ENCARGOS COMPLEMENTARES	SINAPI	H	1,49440000	R\$ 27,32	R\$ 40,83
88316	SERVEANTE COM ENCARGOS COMPLEMENTARES	SINAPI	H	0,98340000	R\$ 21,17	R\$ 20,82
					TOTAL Mão de Obra com Encargos Complementares:	R\$ 61,65

VALOR:	R\$ 569,04
--------	------------

1.17.3.1. 86914 TORNEIRA CROMADA 1/2 OU 3/4 PARA TANQUE, PADRÃO MÉDIO - FORNECIMENTO E INSTALAÇÃO. AF_01/2020 (UN)

Material	FORNTE	UNID	COEFICIENTE	PREÇO UNITÁRIO	TOTAL	
00003146	FITA VEDA ROSCA EM ROLOS DE 18 MM X 10 M (L X C)	SINAPI	UN	0,02100000	R\$ 3,32	R\$ 0,07

00013417	TORNEIRA METALICA CROMADA CANO CURTO, SEM BICO, SEM AREJADOR, DE PAREDE, PARA TANQUE E USO GERAL, 1/2 " OU 3/4 " (REF 1143)	SINAPI	UN	1,00000000	R\$ 70,04	R\$ 70,04
					TOTAL Material:	R\$ 70,11

Mão de Obra com Encargos Complementares		FONTE	UNID	COEFICIENTE	PREÇO UNITÁRIO	TOTAL
88267	ENCANADOR OU BOMBEIRO HIDRÁULICO COM ENCARGOS COMPLEMENTARES	SINAPI	H	0,15250000	R\$ 27,14	R\$ 4,14
88316	SERVENTE COM ENCARGOS COMPLEMENTARES	SINAPI	H	0,04810000	R\$ 21,17	R\$ 1,02
					TOTAL Mão de Obra com Encargos Complementares:	R\$ 5,16
					VALOR:	R\$ 75,27

1.17.3.2. 100853 TORNEIRA CROMADA DE MESA PARA LAVATORIO, TIPO MONOCOMANDO. AF_01/2020 (UN)

Material		FONTE	UNID	COEFICIENTE	PREÇO UNITÁRIO	TOTAL
00003146	FITA VEDA ROSCA EM ROLOS DE 18 MM X 10 M (L X C)	SINAPI	UN	0,04200000	R\$ 3,32	R\$ 0,14
00044045	TORNEIRA DE MESA PARA LAVATORIO, METALICA CROMADA, COM MISTURADOR MONOCOMANDO, BICA BAIXA (REF 2875)	SINAPI	UN	1,00000000	R\$ 246,63	R\$ 246,63
					TOTAL Material:	R\$ 246,77

Mão de Obra com Encargos Complementares		FONTE	UNID	COEFICIENTE	PREÇO UNITÁRIO	TOTAL
88267	ENCANADOR OU BOMBEIRO HIDRÁULICO COM ENCARGOS COMPLEMENTARES	SINAPI	H	0,46300000	R\$ 27,14	R\$ 12,57
88316	SERVENTE COM ENCARGOS COMPLEMENTARES	SINAPI	H	0,14590000	R\$ 21,17	R\$ 3,07
					TOTAL Mão de Obra com Encargos Complementares:	R\$ 15,66
					VALOR:	R\$ 262,43

1.17.3.3. 86909 TORNEIRA CROMADA TUBO MÓVEL, DE MESA, 1/2 OU 3/4 , PARA PIA DE COZINHA, PADRÃO ALTO - FORNECIMENTO E INSTALAÇÃO. AF_01/2020 (UN)

Material		FONTE	UNID	COEFICIENTE	PREÇO UNITÁRIO	TOTAL
00003146	FITA VEDA ROSCA EM ROLOS DE 18 MM X 10 M (L X C)	SINAPI	UN	0,02100000	R\$ 3,32	R\$ 0,07
00011772	TORNEIRA METALICA CROMADA, DE MESA/BANCADA, PARA COZINHA, BICA MOVEL, COM AREJADOR, 1/2 " OU 3/4 " (REF 1167 / 1168)	SINAPI	UN	1,00000000	R\$ 93,42	R\$ 93,42
					TOTAL Material:	R\$ 93,49

Mão de Obra com Encargos Complementares		FONTE	UNID	COEFICIENTE	PREÇO UNITÁRIO	TOTAL
88267	ENCANADOR OU BOMBEIRO HIDRÁULICO COM ENCARGOS COMPLEMENTARES	SINAPI	H	0,16670000	R\$ 27,14	R\$ 4,52
88316	SERVENTE COM ENCARGOS COMPLEMENTARES	SINAPI	H	0,05250000	R\$ 21,17	R\$ 1,11
					TOTAL Mão de Obra com Encargos Complementares:	R\$ 5,63
					VALOR:	R\$ 99,12

1.17.3.4. 89353 REGISTRO DE GAVETA BRUTO, LATÃO, ROSCÁVEL, 3/4" - FORNECIMENTO E INSTALAÇÃO. AF_08/2021 (UN)

Material		FONTE	UNID	COEFICIENTE	PREÇO UNITÁRIO	TOTAL
00003148	FITA VEDA ROSCA EM ROLOS DE 18 MM X 50 M (L X C)	SINAPI	UN	0,01060000	R\$ 12,25	R\$ 0,13
00006016	REGISTRO GAVETA BRUTO EM LATAO FORJADO, BITOLA 3/4 " (REF 1509)	SINAPI	UN	1,00000000	R\$ 28,59	R\$ 28,59
					TOTAL Material:	R\$ 28,72

Mão de Obra com Encargos Complementares		FONTE	UNID	COEFICIENTE	PREÇO UNITÁRIO	TOTAL
88248	AUXILIAR DE ENCANADOR OU BOMBEIRO HIDRÁULICO COM ENCARGOS COMPLEMENTARES	SINAPI	H	0,11020000	R\$ 21,65	R\$ 2,39
88267	ENCANADOR OU BOMBEIRO HIDRÁULICO COM ENCARGOS COMPLEMENTARES	SINAPI	H	0,11020000	R\$ 27,14	R\$ 2,99
					TOTAL Mão de Obra com Encargos Complementares:	R\$ 5,38
					VALOR:	R\$ 34,10

1.17.3.5. 94495 REGISTRO DE GAVETA BRUTO, LATÃO, ROSCÁVEL, 1" - FORNECIMENTO E INSTALAÇÃO. AF_08/2021 (UN)

Material	FORTE	UNID	COEFICIENTE	PREÇO UNITÁRIO	TOTAL
00003148	FITA VEDA ROSCA EM ROLOS DE 18 MM X 50 M (L X C)	SINAPI	UN	0,01320000	R\$ 12,25
00006019	REGISTRO GAVETA BRUTO EM LATAO FORJADO, BITOLA 1 " (REF 1509)	SINAPI	UN	1,00000000	R\$ 45,14
TOTAL Material:					R\$ 57,39

Mão de Obra com Encargos Complementares	FORTE	UNID	COEFICIENTE	PREÇO UNITÁRIO	TOTAL
88248	AUXILIAR DE ENCANADOR OU BOMBEIRO HIDRÁULICO COM ENCARGOS COMPLEMENTARES	SINAPI	H	0,14850000	R\$ 21,65
88267	ENCANADOR OU BOMBEIRO HIDRÁULICO COM ENCARGOS COMPLEMENTARES	SINAPI	H	0,14850000	R\$ 27,14
TOTAL Mão de Obra com Encargos Complementares:					R\$ 48,79
VALOR:					R\$ 106,18

1.17.3.6. 94497 REGISTRO DE GAVETA BRUTO, LATÃO, ROSCÁVEL, 1 1/2" - FORNECIMENTO E INSTALAÇÃO. AF_08/2021 (UN)

Material	FORTE	UNID	COEFICIENTE	PREÇO UNITÁRIO	TOTAL
00003148	FITA VEDA ROSCA EM ROLOS DE 18 MM X 50 M (L X C)	SINAPI	UN	0,01920000	R\$ 12,25
00006010	REGISTRO GAVETA BRUTO EM LATAO FORJADO, BITOLA 1 1/2 " (REF 1509)	SINAPI	UN	1,00000000	R\$ 77,66
TOTAL Material:					R\$ 89,91

Mão de Obra com Encargos Complementares	FORTE	UNID	COEFICIENTE	PREÇO UNITÁRIO	TOTAL
88248	AUXILIAR DE ENCANADOR OU BOMBEIRO HIDRÁULICO COM ENCARGOS COMPLEMENTARES	SINAPI	H	0,26330000	R\$ 21,65
88267	ENCANADOR OU BOMBEIRO HIDRÁULICO COM ENCARGOS COMPLEMENTARES	SINAPI	H	0,26330000	R\$ 27,14
TOTAL Mão de Obra com Encargos Complementares:					R\$ 48,79
VALOR:					R\$ 138,70

1.17.3.7. 89987 REGISTRO DE GAVETA BRUTO, LATÃO, ROSCÁVEL, 3/4", COM ACABAMENTO E CANOPLA CROMADOS - FORNECIMENTO E INSTALAÇÃO. AF_08/2021 (UN)

Material	FORTE	UNID	COEFICIENTE	PREÇO UNITÁRIO	TOTAL
00003148	FITA VEDA ROSCA EM ROLOS DE 18 MM X 50 M (L X C)	SINAPI	UN	0,01060000	R\$ 12,25
00006005	REGISTRO GAVETA COM ACABAMENTO E CANOPLA CROMADOS, SIMPLES, BITOLA 3/4 " (REF 1509)	SINAPI	UN	1,00000000	R\$ 69,76
TOTAL Material:					R\$ 82,01

Mão de Obra com Encargos Complementares	FORTE	UNID	COEFICIENTE	PREÇO UNITÁRIO	TOTAL
88248	AUXILIAR DE ENCANADOR OU BOMBEIRO HIDRÁULICO COM ENCARGOS COMPLEMENTARES	SINAPI	H	0,22120000	R\$ 21,65
88267	ENCANADOR OU BOMBEIRO HIDRÁULICO COM ENCARGOS COMPLEMENTARES	SINAPI	H	0,22120000	R\$ 27,14
TOTAL Mão de Obra com Encargos Complementares:					R\$ 48,79
VALOR:					R\$ 130,80

1.17.3.8. 90371 REGISTRO DE ESFERA, PVC, ROSCÁVEL, COM VOLANTE, 3/4" - FORNECIMENTO E INSTALAÇÃO. AF_08/2021 (UN)

Material	FORTE	UNID	COEFICIENTE	PREÇO UNITÁRIO	TOTAL
00003148	FITA VEDA ROSCA EM ROLOS DE 18 MM X 50 M (L X C)	SINAPI	UN	0,01060000	R\$ 12,25
00006032	REGISTRO DE ESFERA, PVC, COM VOLANTE, VS, ROSCAVEL, DN 3/4", COM CORPO DIVIDIDO	SINAPI	UN	1,00000000	R\$ 15,99
TOTAL Material:					R\$ 28,24

Mão de Obra com Encargos Complementares	FORTE	UNID	COEFICIENTE	PREÇO UNITÁRIO	TOTAL
88248	AUXILIAR DE ENCANADOR OU BOMBEIRO HIDRÁULICO COM ENCARGOS COMPLEMENTARES	SINAPI	H	0,11020000	R\$ 21,65
TOTAL Mão de Obra com Encargos Complementares:					R\$ 21,65

88267	ENCANADOR OU BOMBEIRO HIDRÁULICO COM ENCARGOS COMPLEMENTARES	SINAPI	H	0,11020000	R\$ 27,14	R\$ 2,99
					TOTAL Mão de Obra com Encargos Complementares:	R\$ 5,38
					VALOR:	R\$ 21,50

1.17.3.9. 89985 REGISTRO DE PRESSÃO BRUTO, LATÃO, ROSCÁVEL, 3/4", COM ACABAMENTO E CANOPLA CROMADOS - FORNECIMENTO E INSTALAÇÃO. AF_08/2021 (UN)

Material	FORTE	UNID	COEFICIENTE	PREÇO UNITÁRIO	TOTAL	
00003148	FITA VEDA ROSCA EM ROLOS DE 18 MM X 50 M (L X C)	SINAPI	UN	0,01060000	R\$ 12,25	R\$ 0,13
00006024	REGISTRO PRESSAO COM ACABAMENTO E CANOPLA CROMADA, SIMPLES, BITOLA 3/4 " (REF 1416)	SINAPI	UN	1,00000000	R\$ 65,79	R\$ 65,79
TOTAL Material:					R\$ 65,92	

Mão de Obra com Encargos Complementares	FORTE	UNID	COEFICIENTE	PREÇO UNITÁRIO	TOTAL	
88248	AUXILIAR DE ENCANADOR OU BOMBEIRO HIDRÁULICO COM ENCARGOS COMPLEMENTARES	SINAPI	H	0,22120000	R\$ 21,65	R\$ 4,79
88267	ENCANADOR OU BOMBEIRO HIDRÁULICO COM ENCARGOS COMPLEMENTARES	SINAPI	H	0,22120000	R\$ 27,14	R\$ 6,00
TOTAL Mão de Obra com Encargos Complementares:					R\$ 10,79	
VALOR:					R\$ 76,71	

1.17.4.1. 86936 CUBA DE EMBUTIR DE AÇO INOXIDÁVEL MÉDIA, INCLUSO VÁLVULA TIPO AMERICANA E SIFÃO TIPO GARRAFA EM META' CROMADO - FORNECIMENTO E INSTALAÇÃO. AF_01/2020 (UN)

Serviço	FORTE	UNID	COEFICIENTE	PREÇO UNITÁRIO	TOTAL	
86900	CUBA DE EMBUTIR RETANGULAR DE AÇO INOXIDÁVEL, 46 X 30 X 12 CM - FORNECIMENTO E INSTALAÇÃO. AF_01/2020	SINAPI	UN	1,00000000	R\$ 159,74	R\$ 159,74
86881	SIFÃO DO TIPO GARRAFA EM METAL CROMADO 1 X 1.1/2 - FORNECIMENTO E INSTALAÇÃO. AF_01/2020	SINAPI	UN	1,00000000	R\$ 226,86	R\$ 226,86
86878	VÁLVULA EM METAL CROMADO TIPO AMERICANA 3.1/2 X 1.1/2 PARA PIA - FORNECIMENTO E INSTALAÇÃO. AF_01/2020	SINAPI	UN	1,00000000	R\$ 80,32	R\$ 80,32
TOTAL Serviço:					R\$ 466,92	
VALOR:					R\$ 466,92	

1.17.4.2. 86900 CUBA DE EMBUTIR RETANGULAR DE AÇO INOXIDÁVEL, 46 X 30 X 12 CM - FORNECIMENTO E INSTALAÇÃO. AF_01/2020 (UN)

Material	FORTE	UNID	COEFICIENTE	PREÇO UNITÁRIO	TOTAL	
00001743	CUBA ACO INOX (AISI 304) DE EMBUTIR COM VALVULA 3 1/2 ", DE *46 X 30 X 12" CM	SINAPI	UN	1,00000000	R\$ 132,51	R\$ 132,51
00004823	MASSA PLASTICA PARA MARMORE/GRANITO	SINAPI	KG	0,29740000	R\$ 37,02	R\$ 11,01
TOTAL Material:					R\$	

Mão de Obra com Encargos Complementares	FORTE	UNID	COEFICIENTE	PREÇO UNITÁRIO	TOTAL	
88274	MARMORISTA/GRANITEIRO COM ENCARGOS COMPLEMENTARES	SINAPI	H	0,47740000	R\$ 27,32	R\$ 13,04
88316	SERVENTE COM ENCARGOS COMPLEMENTARES	SINAPI	H	0,15040000	R\$ 21,17	R\$ 3,18
TOTAL Mão de Obra com Encargos Complementares:					R\$ 16,22	
VALOR:					R\$ 159,74	

1.17.4.3. 86881 SIFÃO DO TIPO GARRAFA EM METAL CROMADO 1 X 1.1/2 - FORNECIMENTO E INSTALAÇÃO. AF_01/2020 (UN)

Material	FORTE	UNID	COEFICIENTE	PREÇO UNITÁRIO	TOTAL	
00003146	FITA VEDA ROSCA EM ROLOS DE 18 MM X 10 M (L X C)	SINAPI	UN	0,03320000	R\$ 3,32	R\$ 0,11
00006125	SIFAO EM METAL CROMADO PARA PIA OU LAVATORIO, 1 X 1.1/2 "	SINAPI	UN	1,00000000	R\$ 217,51	R\$ 217,51
TOTAL Material:					R\$ 217,62	

Mão de Obra com Encargos Complementares	FORTE	UNID	COEFICIENTE	PREÇO UNITÁRIO	TOTAL	
88267	ENCANADOR OU BOMBEIRO HIDRÁULICO COM ENCARGOS COMPLEMENTARES	SINAPI	H	0,27340000	R\$ 27,14	R\$ 7,42

88316	SERVENTE COM ENCARGOS COMPLEMENTARES	SINAPI	H	0,08620000	R\$ 21,17	R\$ 1,82
					TOTAL Mão de Obra com Encargos Complementares:	R\$ 9,24
					VALOR:	R\$ 228,86

1.17.4.4. 100866 BARRA DE APOIO RETA, EM ACO INOX POLIDO, COMPRIMENTO 60CM, FIXADA NA PAREDE - FORNECIMENTO E INSTALAÇÃO. AF_01/2020 (UN)

Material	FORTE	UNID	COEFICIENTE	PREÇO UNITÁRIO	TOTAL	
00036204	BARRA DE APOIO RETA, EM ACO INOX POLIDO, COMPRIMENTO 60CM, DIAMETRO MINIMO 3 CM	SINAPI	UN	1,00000000	R\$ 185,47	R\$ 185,47
00004351	PARAFUSO NIQUELADO 3 1/2" COM ACABAMENTO CROMADO PARA FIXAR PEÇA SANITARIA, INCLUI PORCA CEGA, ARRUELA E BUCHA DE NYLON TAMANHO S-8	SINAPI	UN	6,00000000	R\$ 19,00	R\$ 114,00
					TOTAL Material:	R\$ 299,47

Mão de Obra com Encargos Complementares	FORTE	UNID	COEFICIENTE	PREÇO UNITÁRIO	TOTAL	
88267	ENCANADOR OU BOMBEIRO HIDRÁULICO COM ENCARGOS COMPLEMENTARES	SINAPI	H	0,94850000	R\$ 27,14	R\$ 25,74
88316	SERVENTE COM ENCARGOS COMPLEMENTARES	SINAPI	H	0,29880000	R\$ 21,17	R\$ 6,33
					TOTAL Mão de Obra com Encargos Complementares:	R\$ 32,07
					VALOR:	R\$ 331,54

1.17.4.5. 100868 BARRA DE APOIO RETA, EM ACO INOX POLIDO, COMPRIMENTO 80 CM, FIXADA NA PAREDE - FORNECIMENTO E INSTALAÇÃO. AF_01/2020 (UN)

Material	FORTE	UNID	COEFICIENTE	PREÇO UNITÁRIO	TOTAL	
00036081	BARRA DE APOIO RETA, EM ACO INOX POLIDO, COMPRIMENTO 80CM, DIAMETRO MINIMO 3 CM	SINAPI	UN	1,00000000	R\$ 219,63	R\$ 219,63
00004351	PARAFUSO NIQUELADO 3 1/2" COM ACABAMENTO CROMADO PARA FIXAR PEÇA SANITARIA, INCLUI PORCA CEGA, ARRUELA E BUCHA DE NYLON TAMANHO S-8	SINAPI	UN	6,00000000	R\$ 19,00	R\$ 114,00
					TOTAL Material:	R\$ 333,63

Mão de Obra com Encargos Complementares	FORTE	UNID	COEFICIENTE	PREÇO UNITÁRIO	TOTAL	
88267	ENCANADOR OU BOMBEIRO HIDRÁULICO COM ENCARGOS COMPLEMENTARES	SINAPI	H	0,94850000	R\$ 27,14	R\$ 25,74
88316	SERVENTE COM ENCARGOS COMPLEMENTARES	SINAPI	H	0,29880000	R\$ 21,17	R\$ 6,33
					TOTAL Mão de Obra com Encargos Complementares:	R\$ 32,07
					VALOR:	R\$ 365,70

1.17.4.6. 100865 BARRA DE APOIO LATERAL ARTICULADA, COM TRAVA, EM ACO INOX POLIDO, FIXADA NA PAREDE - FORNECIMENTO E INSTALAÇÃO. AF_01/2020 (UN)

Material	FORTE	UNID	COEFICIENTE	PREÇO UNITÁRIO	TOTAL	
00036210	BARRA DE APOIO LATERAL ARTICULADA, COM TRAVA, EM ACO INOX POLIDO, 70 CM, DIAMETRO MINIMO 3 CM	SINAPI	UN	1,00000000	R\$ 523,09	R\$ 523,09
00004351	PARAFUSO NIQUELADO 3 1/2" COM ACABAMENTO CROMADO PARA FIXAR PEÇA SANITARIA, INCLUI PORCA CEGA, ARRUELA E BUCHA DE NYLON TAMANHO S-8	SINAPI	UN	4,00000000	R\$ 19,00	R\$ 76,00
					TOTAL Material:	R\$ 599,09

Mão de Obra com Encargos Complementares	FORTE	UNID	COEFICIENTE	PREÇO UNITÁRIO	TOTAL	
88267	ENCANADOR OU BOMBEIRO HIDRÁULICO COM ENCARGOS COMPLEMENTARES	SINAPI	H	0,63230000	R\$ 27,14	R\$ 17,16
88316	SERVENTE COM ENCARGOS COMPLEMENTARES	SINAPI	H	0,19920000	R\$ 21,17	R\$ 4,22
					TOTAL Mão de Obra com Encargos Complementares:	R\$ 21,38
					VALOR:	R\$ 620,47

1.17.4.7. 102609 CAIXA D'ÁGUA EM POLIETILENO, 2000 LITROS - FORNECIMENTO E INSTALAÇÃO. AF_06/2021 (UN)

Material	FORTE	UNID	COEFICIENTE	PREÇO UNITÁRIO	TOTAL	
00034640	CAIXA D'ÁGUA / RESERVATORIO EM POLIETILENO, 2000 LITROS, COM TAMPA	SINAPI	UN	1,00000000	R\$ 1.041,36	R\$ 1.041,36

TOTAL Material: R\$ 1.041,36

Mão de Obra com Encargos Complementares		FONTE	UNID	COEFICIENTE	PREÇO UNITÁRIO	TOTAL
88248	AUXILIAR DE ENCANADOR OU BOMBEIRO HIDRÁULICO COM ENCARGOS COMPLEMENTARES	SINAPI	H	0,26860000	R\$ 21,65	R\$ 5,82
88267	ENCANADOR OU BOMBEIRO HIDRÁULICO COM ENCARGOS COMPLEMENTARES	SINAPI	H	0,26860000	R\$ 27,14	R\$ 7,29
TOTAL Mão de Obra com Encargos Complementares:						R\$ 13,11
VALOR:						R\$ 1.054,47

1.17.4.8. 100860 CHUVEIRO ELÉTRICO COMUM CORPO PLÁSTICO, TIPO DUCHA FORNECIMENTO E INSTALAÇÃO. AF_01/2020 (UN)

Material		FONTE	UNID	COEFICIENTE	PREÇO UNITÁRIO	TOTAL
00001368	CHUVEIRO COMUM EM PLASTICO BRANCO, COM CANO, 3 TEMPERATURAS, 5500 W (110/220 V)	SINAPI	UN	1,00000000	R\$ 74,66	R\$ 74,66
00003146	FITA VEDA ROSCA EM ROLOS DE 18 MM X 10 M (L X C)	SINAPI	UN	0,02100000	R\$ 3,32	R\$ 0,07
TOTAL Material:						R\$ 74,73

Mão de Obra com Encargos Complementares		FONTE	UNID	COEFICIENTE	PREÇO UNITÁRIO	TOTAL
88267	ENCANADOR OU BOMBEIRO HIDRÁULICO COM ENCARGOS COMPLEMENTARES	SINAPI	H	0,44670000	R\$ 27,14	R\$ 12,12
88316	SERVENTE COM ENCARGOS COMPLEMENTARES	SINAPI	H	0,14070000	R\$ 21,17	R\$ 2,98
TOTAL Mão de Obra com Encargos Complementares:						R\$ 15,10
VALOR:						R\$ 89,83

1.18.1.1. 100905 LUMINÁRIA DUPLA TIPO CALHA, DE SOBREPOR, COM 4 LÂMPADAS TUBULARES FLUORESCENTES DE 18 W, COM REATORES DE PARTIDA RÁPIDA - FORNECIMENTO E INSTALAÇÃO. AF_02/2020 (UN)

Material		FONTE	UNID	COEFICIENTE	PREÇO UNITÁRIO	TOTAL
00003811	LUMINARIA DE SOBREPOR EM CHAPA DE ACO PARA 2 LAMPADAS FLUORESCENTES DE *18* W, ALETADA, COMPLETA (LAMPADAS E REATOR INCLUSOS)	SINAPI	UN	2,00000000	R\$ 92,76	R\$ 185,52
TOTAL Material:						R\$ 185,52

Mão de Obra com Encargos Complementares		FONTE	UNID	COEFICIENTE	PREÇO UNITÁRIO	TOTAL
88247	AUXILIAR DE ELETRICISTA COM ENCARGOS COMPLEMENTARES	SINAPI	H	0,34530000	R\$ 22,64	R\$ 7,82
88264	ELETRICISTA COM ENCARGOS COMPLEMENTARES	SINAPI	H	0,82880000	R\$ 28,25	R\$ 23,41
TOTAL Mão de Obra com Encargos Complementares:						R\$ 31,23
VALOR:						R\$ 216,75

1.18.1.2. 97585 LUMINÁRIA TIPO CALHA, DE SOBREPOR, COM 2 LÂMPADAS TUBULARES FLUORESCENTES DE 18 W, COM REATOR DE PARTIDA RÁPIDA - FORNECIMENTO E INSTALAÇÃO. AF_02/2020 (UN)

Material		FONTE	UNID	COEFICIENTE	PREÇO UNITÁRIO	TOTAL
00003811	LUMINARIA DE SOBREPOR EM CHAPA DE ACO PARA 2 LAMPADAS FLUORESCENTES DE *18* W, ALETADA, COMPLETA (LAMPADAS E REATOR INCLUSOS)	SINAPI	UN	1,00000000	R\$ 92,76	R\$ 92,76
TOTAL Material:						R\$ 92,76

Mão de Obra com Encargos Complementares		FONTE	UNID	COEFICIENTE	PREÇO UNITÁRIO	TOTAL
88247	AUXILIAR DE ELETRICISTA COM ENCARGOS COMPLEMENTARES	SINAPI	H	0,17270000	R\$ 22,64	R\$ 3,91
88264	ELETRICISTA COM ENCARGOS COMPLEMENTARES	SINAPI	H	0,41440000	R\$ 28,25	R\$ 11,71
TOTAL Mão de Obra com Encargos Complementares:						R\$ 15,62
VALOR:						R\$ 108,38

1.18.1.3. 97586 LUMINÁRIA TIPO CALHA, DE SOBREPOR, COM 2 LÂMPADAS TUBULARES FLUORESCENTES DE 36 W, COM REATOR DE PARTIDA RÁPIDA - FORNECIMENTO E INSTALAÇÃO. AF_02/2020 (UN)

Material		FONTE	UNID	COEFICIENTE	PREÇO UNITÁRIO	TOTAL
----------	--	-------	------	-------------	----------------	-------

00003799	LUMINARIA DE SOBREPOR EM CHAPA DE ACO PARA 2 LAMPADAS FLUORESCENTES DE *36" W, ALETADA, COMPLETA (LAMPADAS E REATOR INCLUSOS)	SINAPI	UN	1,00000000	R\$ 131,19	R\$ 131,19
					TOTAL Material:	R\$ 131,19

Mão de Obra com Encargos Complementares		FONTE	UNID	COEFICIENTE	PREÇO UNITÁRIO	TOTAL
88247	AUXILIAR DE ELETRICISTA COM ENCARGOS COMPLEMENTARES	SINAPI	H	0,17270000	R\$ 22,64	R\$ 3,91
88264	ELETRICISTA COM ENCARGOS COMPLEMENTARES	SINAPI	H	0,41440000	R\$ 28,25	R\$ 11,71
					TOTAL Mão de Obra com Encargos Complementares:	R\$ 15,62
					VALOR:	R\$ 146,81

1.18.2.1. 91996 TOMADA MÉDIA DE EMBUTIR (1 MÓDULO), 2P+T 10 A, INCLUINDO SUPORTE E PLACA - FORNECIMENTO E INSTALAÇÃO. AF_03/2023 (UN)

Serviço		FONTE	UNID	COEFICIENTE	PREÇO UNITÁRIO	TOTAL
91946	SUPORTE PARAFUSADO COM PLACA DE ENCAIXE 4" X 2" MÉDIO (1,30 M DO PISO) PARA PONTO ELÉTRICO - FORNECIMENTO E INSTALAÇÃO. AF_03/2023	SINAPI	UN	1,00000000	R\$ 10,07	R\$ 10,07
91994	TOMADA MÉDIA DE EMBUTIR (1 MÓDULO), 2P+T 10 A, SEM SUPORTE E SEM PLACA - FORNECIMENTO E INSTALAÇÃO. AF_03/2023	SINAPI	UN	1,00000000	R\$ 22,43	R\$ 22,43
					TOTAL Serviço:	R\$ 32,50
					VALOR:	R\$ 32,50

1.18.2.2. 91997 TOMADA MÉDIA DE EMBUTIR (1 MÓDULO), 2P+T 20 A, INCLUINDO SUPORTE E PLACA - FORNECIMENTO E INSTALAÇÃO. AF_03/2023 (UN)

Serviço		FONTE	UNID	COEFICIENTE	PREÇO UNITÁRIO	TOTAL
91946	SUPORTE PARAFUSADO COM PLACA DE ENCAIXE 4" X 2" MÉDIO (1,30 M DO PISO) PARA PONTO ELÉTRICO - FORNECIMENTO E INSTALAÇÃO. AF_03/2023	SINAPI	UN	1,00000000	R\$ 10,07	R\$ 10,07
91995	TOMADA MÉDIA DE EMBUTIR (1 MÓDULO), 2P+T 20 A, SEM SUPORTE E SEM PLACA - FORNECIMENTO E INSTALAÇÃO. AF_03/2023	SINAPI	UN	1,00000000	R\$ 24,19	R\$ 24,19
					TOTAL Serviço:	R\$ 34,26
					VALOR:	R\$ 34,26

1.18.2.3. 92004 TOMADA MÉDIA DE EMBUTIR (2 MÓDULOS), 2P+T 10 A, INCLUINDO SUPORTE E PLACA - FORNECIMENTO E INSTALAÇÃO. AF_03/2023 (UN)

Serviço		FONTE	UNID	COEFICIENTE	PREÇO UNITÁRIO	TOTAL
91946	SUPORTE PARAFUSADO COM PLACA DE ENCAIXE 4" X 2" MÉDIO (1,30 M DO PISO) PARA PONTO ELÉTRICO - FORNECIMENTO E INSTALAÇÃO. AF_03/2023	SINAPI	UN	1,00000000	R\$ 10,07	R\$ 10,07
92002	TOMADA MÉDIA DE EMBUTIR (2 MÓDULOS), 2P+T 10 A, SEM SUPORTE E SEM PLACA - FORNECIMENTO E INSTALAÇÃO. AF_03/2023	SINAPI	UN	1,00000000	R\$ 41,69	R\$ 41,69
					TOTAL Serviço:	R\$ 51,76
					VALOR:	R\$ 51,76


1.18.2.4. 91953 INTERRUPTOR SIMPLES (1 MÓDULO), 10A/250V, INCLUINDO SUPORTE E PLACA - FORNECIMENTO E INSTALAÇÃO. AF_03/2023 (UN)

Serviço		FONTE	UNID	COEFICIENTE	PREÇO UNITÁRIO	TOTAL
91952	INTERRUPTOR SIMPLES (1 MÓDULO), 10A/250V, SEM SUPORTE E SEM PLACA - FORNECIMENTO E INSTALAÇÃO. AF_03/2023	SINAPI	UN	1,00000000	R\$ 17,32	R\$ 17,32
91946	SUPORTE PARAFUSADO COM PLACA DE ENCAIXE 4" X 2" MÉDIO (1,30 M DO PISO) PARA PONTO ELÉTRICO - FORNECIMENTO E INSTALAÇÃO. AF_03/2023	SINAPI	UN	1,00000000	R\$ 10,07	R\$ 10,07
					TOTAL Serviço:	R\$ 27,39
					VALOR:	R\$ 27,39

1.18.2.5. 91955 INTERRUPTOR PARALELO (1 MÓDULO), 10A/250V, INCLUINDO SUPORTE E PLACA - FORNECIMENTO E INSTALAÇÃO. AF_03/2023 (UN)

Serviço		FONTE	UNID	COEFICIENTE	PREÇO UNITÁRIO	TOTAL

Serviço	FONTE	UNID	COEFICIENTE	PREÇO UNITÁRIO	TOTAL	
91954	INTERRUPTOR PARALELO (1 MÓDULO), 10A/250V, SEM SUPORTE E SEM PLACA - FORNECIMENTO E INSTALAÇÃO. AF_03/2023	SINAPI	UN	1,00000000	R\$ 23,34	R\$ 23,34
91946	SUPORTE PARAFUSADO COM PLACA DE ENCAIXE 4" X 2" MÉDIO (1,30 M DO PISO) PARA PONTO ELÉTRICO - FORNECIMENTO E INSTALAÇÃO. AF_03/2023	SINAPI	UN	1,00000000	R\$ 10,07	R\$ 10,07
TOTAL Serviço:					R\$ 33,41	
VALOR:					R\$ 33,41	



1.18.2.6.91981 INTERRUPTOR BIPOLAR (1 MÓDULO), 10A/250V, INCLUINDO SUPORTE E PLACA - FORNECIMENTO E INSTALAÇÃO. AF_03/2023 (UN)

Serviço	FONTE	UNID	COEFICIENTE	PREÇO UNITÁRIO	TOTAL	
91980	INTERRUPTOR BIPOLAR (1 MÓDULO), 10A/250V, SEM SUPORTE E SEM PLACA - FORNECIMENTO E INSTALAÇÃO. AF_03/2023	SINAPI	UN	1,00000000	R\$ 34,78	R\$ 34,78
91946	SUPORTE PARAFUSADO COM PLACA DE ENCAIXE 4" X 2" MÉDIO (1,30 M DO PISO) PARA PONTO ELÉTRICO - FORNECIMENTO E INSTALAÇÃO. AF_03/2023	SINAPI	UN	1,00000000	R\$ 10,07	R\$ 10,07
TOTAL Serviço:					R\$ 44,85	
VALOR:					R\$ 44,85	

1.19.1.1. 88497 EMASSAMENTO COM MASSA LÁTEX, APLICAÇÃO EM PAREDE, DUAS DEMÃOS, LIXAMENTO MANUAL. AF_04/2023 (M2)

Material	FONTE	UNID	COEFICIENTE	PREÇO UNITÁRIO	TOTAL	
00003767	LIXA EM FOLHA PARA PAREDE OU MADEIRA, NUMERO 120, COR VERMELHA	SINAPI	UN	0,08020000	R\$ 0,59	R\$ 0,05
00043626	MASSA CORRIDA PARA SUPERFICIES DE AMBIENTES INTERNOS	SINAPI	KG	1,33890000	R\$ 1,76	R\$ 2,36
TOTAL Material:					R\$ 2,41	

Mão de Obra com Encargos Complementares	FONTE	UNID	COEFICIENTE	PREÇO UNITÁRIO	TOTAL	
88310	PINTOR COM ENCARGOS COMPLEMENTARES	SINAPI	H	0,36100000	R\$ 29,40	R\$ 10,61
88316	SERVENTE COM ENCARGOS COMPLEMENTARES	SINAPI	H	0,12030000	R\$ 21,17	R\$ 2,55
TOTAL Mão de Obra com Encargos Complementares:					R\$ 13,16	
VALOR:					R\$ 15,57	

1.19.1.2. 88496 EMASSAMENTO COM MASSA LÁTEX, APLICAÇÃO EM TETO, DUAS DEMÃOS, LIXAMENTO MANUAL. AF_04/2023 (M2)

Material	FONTE	UNID	COEFICIENTE	PREÇO UNITÁRIO	TOTAL	
00003767	LIXA EM FOLHA PARA PAREDE OU MADEIRA, NUMERO 120, COR VERMELHA	SINAPI	UN	0,08020000	R\$ 0,59	R\$ 0,05
00043626	MASSA CORRIDA PARA SUPERFICIES DE AMBIENTES INTERNOS	SINAPI	KG	1,33890000	R\$ 1,76	R\$ 2,36
TOTAL Material:					R\$ 2,41	

Mão de Obra com Encargos Complementares	FONTE	UNID	COEFICIENTE	PREÇO UNITÁRIO	TOTAL	
88310	PINTOR COM ENCARGOS COMPLEMENTARES	SINAPI	H	0,74190000	R\$ 29,40	R\$ 21,81
88316	SERVENTE COM ENCARGOS COMPLEMENTARES	SINAPI	H	0,24730000	R\$ 21,17	R\$ 5,24
TOTAL Mão de Obra com Encargos Complementares:					R\$ 27,05	
VALOR:					R\$ 29,46	

1.19.1.3. 88488 PINTURA LÁTEX ACRÍLICA PREMIUM, APLICAÇÃO MANUAL EM TETO, DUAS DEMÃOS. AF_04/2023 (M2)

Material	FONTE	UNID	COEFICIENTE	PREÇO UNITÁRIO	TOTAL	
00007355	TINTA LÁTEX ACRÍLICA PREMIUM, COR BRANCO FOSCO	SINAPI	L	0,22850000	R\$ 20,91	R\$ 4,78
TOTAL Material:					R\$ 4,78	

Mão de Obra com Encargos Complementares	FONTE	UNID	COEFICIENTE	PREÇO UNITÁRIO	TOTAL	
88310	PINTOR COM ENCARGOS COMPLEMENTARES	SINAPI	H	0,22700000	R\$ 29,40	R\$ 6,67

88316	SERVENTE COM ENCARGOS COMPLEMENTARES	SINAPI	H	0,07570000	R\$ 21,17	R\$ 1,60
					TOTAL Mão de Obra com Encargos Complementares:	R\$ 8,27
					VALOR:	R\$ 13,05

1.19.1.4. 88489 PINTURA LÁTEX ACRÍLICA PREMIUM, APLICAÇÃO MANUAL EM PAREDES, DUAS DEMÃOS. AF_04/2023 (M2)

Material	FONTE	UNID	COEFICIENTE	PREÇO UNITÁRIO	TOTAL	
00007356	TINTA LATEX ACRILICA PREMIUM, COR BRANCO FOSCO	SINAPI	L	0,22850000	R\$ 20,91	R\$ 4,78
					TOTAL Material:	R\$ 4,78

Mão de Obra com Encargos Complementares	FONTE	UNID	COEFICIENTE	PREÇO UNITÁRIO	TOTAL	
88310	PINTOR COM ENCARGOS COMPLEMENTARES	SINAPI	H	0,16310000	R\$ 29,40	R\$ 4,80
88316	SERVENTE COM ENCARGOS COMPLEMENTARES	SINAPI	H	0,05440000	R\$ 21,17	R\$ 1,15
					TOTAL Mão de Obra com Encargos Complementares:	R\$ 5,95

VALOR:	R\$ 10,73
--------	-----------

1.19.2.1. 102201 APLICAÇÃO MASSA ACRÍLICA PARA MADEIRA, PARA PINTURA COM TINTA DE ACABAMENTO (PIGMENTADA). AF_01/2021 (M2)

Material	FONTE	UNID	COEFICIENTE	PREÇO UNITÁRIO	TOTAL	
0003767	LIXA EM FOLHA PARA PAREDE OU MADEIRA, NUMERO 120, COR VERMELHA	SINAPI	UN	0,50000000	R\$ 0,59	R\$ 0,30
00043652	MASSA PARA MADEIRA - INTERIOR E EXTERIOR	SINAPI	KG	0,37580000	R\$ 7,09	R\$ 2,66
					TOTAL Material:	R\$ 2,96

Mão de Obra com Encargos Complementares	FONTE	UNID	COEFICIENTE	PREÇO UNITÁRIO	TOTAL	
88310	PINTOR COM ENCARGOS COMPLEMENTARES	SINAPI	H	0,45190000	R\$ 29,40	R\$ 13,29
					TOTAL Mão de Obra com Encargos Complementares:	R\$ 13,29

VALOR:	R\$ 16,25
--------	-----------

1.19.2.2. 102219 PINTURA TINTA DE ACABAMENTO (PIGMENTADA) ESMALTE SINTÉTICO ACETINADO EM MADEIRA, 2 DEMÃOS. AF_01/2021 (M2)

Material	FONTE	UNID	COEFICIENTE	PREÇO UNITÁRIO	TOTAL	
00005318	DILUENTE AGUARRAS	SINAPI	L	0,01400000	R\$ 18,27	R\$ 0,26
00007311	TINTA ESMALTE SINTETICO PREMIUM ACETINADO	SINAPI	L	0,14030000	R\$ 31,63	R\$ 4,44
					TOTAL Material:	R\$ 4,70

Mão de Obra com Encargos Complementares	FONTE	UNID	COEFICIENTE	PREÇO UNITÁRIO	TOTAL	
88310	PINTOR COM ENCARGOS COMPLEMENTARES	SINAPI	H	0,38050000	R\$ 29,40	R\$ 11,19
					TOTAL Mão de Obra com Encargos Complementares:	R\$ 11,19

VALOR:	R\$ 15,89
--------	-----------

1.20.1.1. 99804 LIMPEZA DE PISO CERÂMICO OU PORCELANATO UTILIZANDO DETERGENTE NEUTRO E ESCOVAÇÃO MANUAL. AF_04/2019 (M2)

Material	FONTE	UNID	COEFICIENTE	PREÇO UNITÁRIO	TOTAL	
00044329	DETERGENTE NEUTRO USO GERAL, CONCENTRADO	SINAPI	L	0,00600000	R\$ 11,30	R\$ 0,07
					TOTAL Material:	R\$ 0,07

Mão de Obra com Encargos Complementares	FONTE	UNID	COEFICIENTE	PREÇO UNITÁRIO	TOTAL	
88316	SERVENTE COM ENCARGOS COMPLEMENTARES	SINAPI	H	0,24800000	R\$ 21,17	R\$ 5,25
					TOTAL Mão de Obra com Encargos Complementares:	R\$ 5,25

VALOR:	R\$ 5,32
--------	----------

1.20.1.2. 99807 LIMPEZA DE REVESTIMENTO CERÂMICO EM PAREDE UTILIZANDO DETERGENTE NEUTRO E ESCOVAÇÃO MANUAL.

Material	FONTE	UNID	COEFICIENTE	PREÇO UNITÁRIO	TOTAL	
00044329	DETERGENTE NEUTRO USO GERAL, CONCENTRADO	SINAPI	L	0,00600000	R\$ 11,30	R\$ 0,07
TOTAL Material:					R\$ 0,07	

Mão de Obra com Encargos Complementares	FONTE	UNID	COEFICIENTE	PREÇO UNITÁRIO	TOTAL
88316 SERVENTE COM ENCARGOS COMPLEMENTARES	SINAPI	H	0,07300000	R\$ 21,17	R\$ 1,55
TOTAL Mão de Obra com Encargos Complementares:					R\$ 1,55
VALOR:					R\$ 1,82

1.20.2.1. 00039621 BARRA ANTIPANICO DUPLA, CEGA EM LADO OPOSTO, COR CINZA (PAR)

Material	FONTE	UNID	COEFICIENTE	PREÇO UNITÁRIO	TOTAL	
00039621	BARRA ANTIPANICO DUPLA, CEGA EM LADO OPOSTO, COR CINZA	SINAPI	PAR	1,00000000	R\$ 965,17	R\$ 965,17
TOTAL Material:					R\$ 965,17	
VALOR:					R\$ 965,17	

1.20.2.2. S11617 Brise em madeira pau d' arco, com réguas cantos abaulados 10 x 2cm, protegidas duas demãos de sparlack cetol deck semi-brilho, em todas as faces, antes do assentamento (m2)

Encargos Complementares	FONTE	UNID	COEFICIENTE	PREÇO UNITÁRIO	TOTAL	
S10551	Encargos Complementares - Carpinteiro	ORSE	h	1,60000000	R\$ 3,71	R\$ 5,94
S10549	Encargos Complementares - Servente	ORSE	h	1,60000000	R\$ 3,82	R\$ 6,11
TOTAL Encargos Complementares:					R\$ 12,05	

Material	FONTE	UNID	COEFICIENTE	PREÇO UNITÁRIO	TOTAL	
112512	Deck em madeira - régua de pau d' arco 10 x 2 cm, cantos abaulados	ORSE	m	11,00000000	R\$ 23,67	R\$ 260,37
112513	Parafuso de metal, 1/4" x 10cm, cabeça chata e fenda	ORSE	un	10,00000000	R\$ 1,79	R\$ 17,90
101691	Parafuso metal 2 1/2" x 12 p/ bucha s-10	ORSE	un	5,00000000	R\$ 0,73	R\$ 3,65
108876	Ripão massaranduba serrada 5,5cm x 3,5cm	ORSE	m	1,10000000	R\$ 18,69	R\$ 20,56
103071	Verniz SPARLACK CETOL DECK antiderrapante, p/proteção de superfícies externas de madeira, inclusive decks de piscinas e similar	ORSE	l	0,57600000	R\$ 94,31	R\$ 54,32
TOTAL Material:					R\$ 356,80	

Mão de Obra	FONTE	UNID	COEFICIENTE	PREÇO UNITÁRIO	TOTAL	
101213S	Carpinteiro de formas (horista)	ORSE	h	1,60000000	R\$ 18,21	R\$ 29,14
106111S	Servente de obras (horista)	ORSE	h	1,60000000	R\$ 12,75	R\$ 20,56
TOTAL Mão de Obra:					R\$ 49,54	
VALOR:					R\$ 418,39	

1.20.2.3. 100875 BANCO ARTICULADO, EM ACO INOX, PARA PCD, FIXADO NA PAREDE - FORNECIMENTO E INSTALAÇÃO. AF_01/2020 (UN)

Material	FONTE	UNID	COEFICIENTE	PREÇO UNITÁRIO	TOTAL	
00036215	BANCO ARTICULADO PARA BANHO, EM ACO INOX POLIDO, 70* CM X 45* CM	SINAPI	UN	1,00000000	R\$ 951,08	R\$ 951,08
00004351	PARAFUSO NIQUELADO 3 1/2" COM ACABAMENTO CROMADO PARA FIXAR PEÇA SANITARIA, INCLUI PORCA CEGA, ARRUJELA E BUCHA DE NYLON TAMANHO S-8	SINAPI	UN	8,00000000	R\$ 19,00	R\$ 152,00
TOTAL Material:					R\$ 1.103,08	
Mão de Obra com Encargos Complementares	FONTE	UNID	COEFICIENTE	PREÇO UNITÁRIO	TOTAL	
88267	ENCANADOR OU BOMBEIRO HIDRÁULICO COM ENCARGOS COMPLEMENTARES	SINAPI	H	1,26470000	R\$ 27,14	R\$ 34,32
88316	SERVENTE COM ENCARGOS COMPLEMENTARES	SINAPI	H	0,39850000	R\$ 21,17	R\$ 8,44
TOTAL Mão de Obra com Encargos Complementares:					R\$ 42,76	

1.20.2.4. 103304 INSTALAÇÃO DE BANCO METÁLICO COM ENCOSTO, 1,60 M DE COMPRIMENTO, EM TUBO DE AÇO CARBONO COM PINTURA ELETROSTÁTICA, SOBRE PISO DE CONCRETO EXISTENTE. AF_11/2021 (UN)

Material	FONTE	UNID	COEFICIENTE	PREÇO UNITÁRIO	TOTAL	
00042439	BANCO COM ENCOSTO, 1,60M* DE COMPRIMENTO, EM TUBO DE AÇO CARBONO E PINTURA NO PROCESSO ELETROSTATICO - PARA ACADEMIA AO AR LIVRE / ACADEMIA DA TERCEIRA IDADE - ATI	SINAPI	UN	1,00000000	R\$ 1.003,11	R\$ 1.003,11
TOTAL Material:					R\$ 1.003,11	

Mão de Obra com Encargos Complementares	FONTE	UNID	COEFICIENTE	PREÇO UNITÁRIO	TOTAL	
88309	PEDREIRO COM ENCARGOS COMPLEMENTARES	SINAPI	H	0,96970000	R\$ 27,90	R\$ 27,05
88316	SERVENTE COM ENCARGOS COMPLEMENTARES	SINAPI	H	0,64650000	R\$ 21,17	R\$ 13,69
TOTAL Mão de Obra com Encargos Complementares:					R\$ 40,74	

VALOR: R\$ 1.043,85

1.20.2.5. 103946 PLANTIO DE GRAMA ESMERALDA OU SÃO CARLOS OU CURITIBANA, EM PLACAS. AF_05/2022 (M2)

Material	FONTE	UNID	COEFICIENTE	PREÇO UNITÁRIO	TOTAL	
00003322	GRAMA ESMERALDA OU SAO CARLOS OU CURITIBANA, EM PLACAS, SEM PLANTIO	SINAPI	M2	1,00000000	R\$ 12,46	R\$ 12,46
TOTAL Material:					R\$ 12,46	

Mão de Obra com Encargos Complementares	FONTE	UNID	COEFICIENTE	PREÇO UNITÁRIO	TOTAL	
88441	JARDINEIRO COM ENCARGOS COMPLEMENTARES	SINAPI	H	0,03910000	R\$ 21,48	R\$ 0,84
88316	SERVENTE COM ENCARGOS COMPLEMENTARES	SINAPI	H	0,15640000	R\$ 21,17	R\$ 3,31
TOTAL Mão de Obra com Encargos Complementares:					R\$ 4,15	

VALOR: R\$ 16,61

1.20.2.6. 98510 PLANTIO DE ÁRVORE ORNAMENTAL COM ALTURA DE MUDA MENOR OU IGUAL A 2,00 M. AF_05/2018 (UN)

Material	FONTE	UNID	COEFICIENTE	PREÇO UNITÁRIO	TOTAL	
00000358	MUDA DE ARVORE ORNAMENTAL, OITI/AROEIRA SALSA/ANGICO/IPE/JACARANDA OU EQUIVALENTE DA REGIAO, H= *1* M	SINAPI	UN	1,00000000	R\$ 88,30	R\$ 88,30
TOTAL Material:					R\$ 88,30	

Mão de Obra com Encargos Complementares	FONTE	UNID	COEFICIENTE	PREÇO UNITÁRIO	TOTAL	
8441	JARDINEIRO COM ENCARGOS COMPLEMENTARES	SINAPI	H	0,18180000	R\$ 21,48	R\$ 3,91
88316	SERVENTE COM ENCARGOS COMPLEMENTARES	SINAPI	H	0,72720000	R\$ 21,17	R\$ 15,39
TOTAL Mão de Obra com Encargos Complementares:					R\$ 19,30	

VALOR: R\$ 107,60

2.1.1.1. 99059 LOCAÇÃO CONVENCIONAL DE OBRA, UTILIZANDO GABARITO DE TÁBUAS CORRIDAS PONTALETADAS A CADA 2,00M - 2 UTILIZAÇÕES. AF_10/2018 (M)

Equipamento Custo Horário	FONTE	UNID	COEFICIENTE	PREÇO UNITÁRIO	TOTAL	
91693	SERRA CIRCULAR DE BANCADA COM MOTOR ELÉTRICO POTÊNCIA DE 5HP, COM COIFA PARA DISCO 10" - CHI DIURNO. AF_08/2015	SINAPI	CHI	0,01680000	R\$ 31,85	R\$ 0,54
91692	SERRA CIRCULAR DE BANCADA COM MOTOR ELÉTRICO POTÊNCIA DE 5HP, COM COIFA PARA DISCO 10" - CHP DIURNO. AF_08/2015	SINAPI	CHP	0,00390000	R\$ 33,24	R\$ 0,13
TOTAL Equipamento Custo Horário:					R\$ 0,67	

Material	FONTE	UNID	COEFICIENTE	PREÇO UNITÁRIO	TOTAL	
00004433	CAIBRO NAO APARELHADO *6 X 6* CM, EM MACARANDUBA/MASSARANDUBA, ANGELIM OU EQUIVALENTE DA REGIAO - BRUTA	SINAPI	M	0,41250000	R\$ 20,30	R\$ 8,37
00005068	PREGO DE AÇO POLIDO COM CABECA 17 X 21 (2 X 11)	SINAPI	KG	0,11100000	R\$ 10,92	R\$ 1,21

00004417	SARRAFO NAO APARELHADO *2,5 X 7* CM, EM MACARANDUBA/MASSARANDUBA, ANGELIM, PEROBA-ROSA OU EQUIVALENTE DA REGIAO - BRUTA	SINAPI	M	0,74450000	R\$ 5,65	R\$ 4,21
00010567	TABUA *2,5 X 23* CM EM PINUS, MISTA OU EQUIVALENTE DA REGIAO - BRUTA	SINAPI	M	0,55000000	R\$ 10,56	R\$ 5,81
00007356	TINTA LATEX ACRILICA PREMIUM, COR BRANCO FOSCO	SINAPI	L	0,02560000	R\$ 20,91	R\$ 0,54
					TOTAL Material:	R\$ 20,14

Mão de Obra com Encargos Complementares		FONTE	UNID	COEFICIENTE	PREÇO UNITÁRIO	TOTAL
88262	AJUDANTE DE CARPINTEIRO COM ENCARGOS COMPLEMENTARES	SINAPI	H	0,35630000	R\$ 22,14	R\$ 7,89
88262	CARPINTEIRO DE FORMAS COM ENCARGOS COMPLEMENTARES	SINAPI	H	0,71250000	R\$ 27,54	R\$ 19,62
					TOTAL Mão de Obra com Encargos Complementares:	R\$ 27,51

Serviço		FONTE	UNID	COEFICIENTE	PREÇO UNITÁRIO	TOTAL
94974	CONCRETO MAGRO PARA LASTRO, TRAÇO 1:4,5:4,5 (EM MASSA SECA DE CIMENTO/ AREIA MÉDIA/ BRITA 1) - PREPARO MANUAL. AF_05/2021	SINAPI	M3	0,00460000	R\$ 422,46	R\$ 1,94
99062	MARCAÇÃO DE PONTOS EM GABARITO OU CAVALETE. AF_10/2018	SINAPI	UN	1,50000000	R\$ 2,54	R\$ 3,81
					TOTAL Serviço:	R\$ 5,75

VALOR:	R\$ 54,07
---------------	------------------

2.1.2.1. 93565 ENGENHEIRO CIVIL DE OBRA JUNIOR COM ENCARGOS COMPLEMENTARES (MES)

Encargos Complementares		FONTE	UNID	COEFICIENTE	PREÇO UNITÁRIO	TOTAL
00043498	EPI - FAMILIA ENGENHEIRO CIVIL - MENSALISTA (ENCARGOS COMPLEMENTARES - COLETADO CAIXA)	SINAPI	MES	1,00000000	R\$ 140,23	R\$ 140,23
00040863	EXAMES - MENSALISTA (COLETADO CAIXA - ENCARGOS COMPLEMENTARES)	SINAPI	MES	1,00000000	R\$ 252,08	R\$ 252,08
00043474	FERRAMENTAS - FAMILIA ENGENHEIRO CIVIL - MENSALISTA (ENCARGOS COMPLEMENTARES - COLETADO CAIXA)	SINAPI	MES	1,00000000	R\$ 2,29	R\$ 2,29
00040864	SEGURO - MENSALISTA (COLETADO CAIXA - ENCARGOS COMPLEMENTARES)	SINAPI	MES	1,00000000	R\$ 7,31	R\$ 7,31
					TOTAL Encargos Complementares:	R\$ 401,91

Mão de Obra		FONTE	UNID	COEFICIENTE	PREÇO UNITÁRIO	TOTAL
00040811	ENGENHEIRO CIVIL DE OBRA JUNIOR (MENSALISTA)	SINAPI	MES	1,00000000	R\$ 19.260,25	R\$ 19.260,25
					TOTAL Mão de Obra:	R\$ 19.260,25

Serviço		FONTE	UNID	COEFICIENTE	PREÇO UNITÁRIO	TOTAL
95415	CURSO DE CAPACITAÇÃO PARA ENGENHEIRO CIVIL DE OBRA JÚNIOR (ENCARGOS COMPLEMENTARES) - MENSALISTA	SINAPI	MES	1,00000000	R\$ 244,79	R\$ 244,79
					TOTAL Serviço:	R\$ 244,79

VALOR:	R\$ 19.906,95
---------------	----------------------

2.1.2.2. 94295 MESTRE DE OBRAS COM ENCARGOS COMPLEMENTARES (MES)

Encargos Complementares		FONTE	UNID	COEFICIENTE	PREÇO UNITÁRIO	TOTAL
00043499	EPI - FAMILIA ENCARREGADO GERAL - MENSALISTA (ENCARGOS COMPLEMENTARES - COLETADO CAIXA)	SINAPI	MES	1,00000000	R\$ 236,16	R\$ 236,16
00040863	EXAMES - MENSALISTA (COLETADO CAIXA - ENCARGOS COMPLEMENTARES)	SINAPI	MES	1,00000000	R\$ 252,08	R\$ 252,08
00043475	FERRAMENTAS - FAMILIA ENCARREGADO GERAL - MENSALISTA (ENCARGOS COMPLEMENTARES - COLETADO CAIXA)	SINAPI	MES	1,00000000	R\$ 18,73	R\$ 18,73
00040864	SEGURO - MENSALISTA (COLETADO CAIXA - ENCARGOS COMPLEMENTARES)	SINAPI	MES	1,00000000	R\$ 7,31	R\$ 7,31
					TOTAL Encargos Complementares:	R\$ 514,28

Mão de Obra		FONTE	UNID	COEFICIENTE	PREÇO UNITÁRIO	TOTAL
00040819	MESTRE DE OBRAS (MENSALISTA)	SINAPI	MES	1,00000000	R\$ 6.275,52	R\$ 6.275,52
					TOTAL Mão de Obra:	R\$ 6.275,52

Serviço	FONTE	UNID	COEFICIENTE	PREÇO UNITÁRIO	TOTAL	
95423	CURSO DE CAPACITAÇÃO PARA MESTRE DE OBRAS (ENCARGOS COMPLEMENTARES) - MENSALISTA	SINAPI	MES	1,00000000	R\$ 114,59	R\$ 114,59
TOTAL Serviço:					R\$ 114,59	
VALOR:					R\$ 6.904,39	

2.1.2.3. 100534 TECNICO DE EDIFICACOES COM ENCARGOS COMPLEMENTARES (MES)

Encargos Complementares	FONTE	UNID	COEFICIENTE	PREÇO UNITÁRIO	TOTAL	
00043494	EPI - FAMILIA ALMOXARIFE - MENSALISTA (ENCARGOS COMPLEMENTARES - COLETADO CAIXA)	SINAPI	MES	1,00000000	R\$ 148,04	R\$ 148,04
00040863	EXAMES - MENSALISTA (COLETADO CAIXA - ENCARGOS COMPLEMENTARES)	SINAPI	MES	1,00000000	R\$ 252,08	R\$ 252,08
00043470	FERRAMENTAS - FAMILIA ALMOXARIFE - MENSALISTA (ENCARGOS COMPLEMENTARES - COLETADO CAIXA)	SINAPI	MES	1,00000000	R\$ 10,89	R\$ 10,89
00040864	SEGURO - MENSALISTA (COLETADO CAIXA - ENCARGOS COMPLEMENTARES)	SINAPI	MES	1,00000000	R\$ 7,31	R\$ 7,31
TOTAL Encargos Complementares:					R\$ 418,32	

Mão de Obra	FONTE	UNID	COEFICIENTE	PREÇO UNITÁRIO	TOTAL
00040946	TECNICO DE EDIFICACOES (MENSALISTA)	SINAPI	MES	R\$ 5.135,32	R\$ 5.135,32
TOTAL Mão de Obra:					R\$ 5.135,32

Serviço	FONTE	UNID	COEFICIENTE	PREÇO UNITÁRIO	TOTAL
100536	CURSO DE CAPACITAÇÃO PARA TECNICO DE EDIFICACOES (ENCARGOS COMPLEMENTARES) - MENSALISTA	SINAPI	MES	R\$ 79,54	R\$ 79,54
TOTAL Serviço:					R\$ 79,54
VALOR:					R\$ 5.633,18

2.2.1.1. 103689 FORNECIMENTO E INSTALAÇÃO DE PLACA DE OBRA COM CHAPA GALVANIZADA E ESTRUTURA DE MADEIRA. AF_03/2022_PS (M2)


Material	FONTE	UNID	COEFICIENTE	PREÇO UNITÁRIO	TOTAL	
00004813	PLACA DE OBRA (PARA CONSTRUCAO CIVIL) EM CHAPA GALVANIZADA *N. 22*, ADESIVADA, DE *2,4 X 1,2* M (SEM POSTES PARA FIXACAO)	SINAPI	M2	1,00000000	R\$ 207,63	R\$ 207,63
00005065	PREGO DE ACO POLIDO COM CABECA 10 X 10 (7/8 X 17)	SINAPI	KG	0,01130000	R\$ 20,78	R\$ 0,23
00005069	PREGO DE ACO POLIDO COM CABECA 17 X 27 (2 1/2 X 11)	SINAPI	KG	0,01320000	R\$ 11,13	R\$ 0,15
00004509	SARRAFO *2,5 X 10* CM EM PINUS, MISTA OU EQUIVALENTE DA REGIAO - BRUTA	SINAPI	M	3,20830000	R\$ 4,74	R\$ 15,21
TOTAL Material:					R\$ 223,22	

Mão de Obra com Encargos Complementares	FONTE	UNID	COEFICIENTE	PREÇO UNITÁRIO	TOTAL	
88262	CARPINTEIRO DE FORMAS COM ENCARGOS COMPLEMENTARES	SINAPI	H	0,37290000	R\$ 27,54	R\$ 10,27
88316	SERVENTE COM ENCARGOS COMPLEMENTARES	SINAPI	H	1,11860000	R\$ 21,17	R\$ 23,68
TOTAL Mão de Obra com Encargos Complementares:					R\$ 33,95	

Serviço	FONTE	UNID	COEFICIENTE	PREÇO UNITÁRIO	TOTAL	
102234	PINTURA IMUNIZANTE PARA MADEIRA, 2 DEMÃOS. AF_01/2021	SINAPI	M2	0,50000000	R\$ 22,06	R\$ 11,03
TOTAL Serviço:					R\$ 11,03	
VALOR:					R\$ 268,20	

2.2.1.2. 00010527 LOCAÇÃO DE ANDAIME METALICO TUBULAR DE ENCAIXE, TIPO DE TORRE, CADA PAINEL COM LARGURA DE 1 ATE 1,5 M E ALTURA DE *1,00* M, INCLUINDO DIAGONAL, BARRAS DE LIGACAO, SAPATAS OU RODIZIOS E DEMAIS ITENS NECESSARIOS A MONTAGEM (NAO INCLUI INSTALACAO) (MXMES)

Equipamento	FONTE	UNID	COEFICIENTE	PREÇO UNITÁRIO	TOTAL	
00010527	LOCAÇÃO DE ANDAIME METALICO TUBULAR DE ENCAIXE, TIPO DE TORRE, CADA PAINEL COM LARGURA DE 1 ATE 1,5 M E ALTURA DE *1,00* M, INCLUINDO DIAGONAL, BARRAS DE LIGACAO, SAPATAS OU RODIZIOS E DEMAIS ITENS NECESSARIOS A MONTAGEM (NAO INCLUI INSTALACAO)	SINAPI	MXMES	1,00000000	R\$ 17,78	R\$ 17,78



TOTAL Equipamento: R\$ 17,78

VALOR: R\$ 17,78

2.2.1.3. 97064 MONTAGEM E DESMONTAGEM DE ANDAIME TUBULAR TIPO TORRE (EXCLUSIVE ANDAIME E LIMPEZA). AF_11/2017 (M)

Mão de Obra com Encargos Complementares		FONTE	UNID	COEFICIENTE	PREÇO UNITÁRIO	TOTAL
88278	MONTADOR DE ESTRUTURA METÁLICA COM ENCARGOS COMPLEMENTARES	SINAPI	H	0,50000000	R\$ 24,68	R\$ 12,34
88316	SERVENTE COM ENCARGOS COMPLEMENTARES	SINAPI	H	0,10000000	R\$ 21,17	R\$ 2,12
TOTAL Mão de Obra com Encargos Complementares:						R\$ 14,46

Serviço		FONTE	UNID	COEFICIENTE	PREÇO UNITÁRIO	TOTAL
100251	TRANSPORTE HORIZONTAL MANUAL, DE TUBO DE AÇO CARBONO LEVE OU MÉDIO, PRETO OU GALVANIZADO, COM DIÂMETRO MAIOR QUE 32 MM E MENOR OU IGUAL A 65 MM (UNIDADE: MXKM). AF_07/2019	SINAPI	MXKM	0,40200000	R\$ 12,95	R\$ 5,21
TOTAL Serviço:						R\$ 5,21
VALOR:						R\$ 19,65

2.2.1.4. 93207 EXECUÇÃO DE ESCRITÓRIO EM CANTEIRO DE OBRA EM CHAPA DE MADEIRA COMPENSADA, NÃO INCLUSO MOBILIÁRIO E EQUIPAMENTOS. AF_02/2016 (M2)

Material		FONTE	UNID	COEFICIENTE	PREÇO UNITÁRIO	TOTAL
00010886	EXTINTOR DE INCENDIO PORTATIL COM CARGA DE AGUA PRESSURIZADA DE 10 L, CLASSE A	SINAPI	UN	0,01930000	R\$ 203,47	R\$ 3,89
00010891	EXTINTOR DE INCENDIO PORTATIL COM CARGA DE PO QUIMICO SECO (PQS) DE 4 KG, CLASSE BC	SINAPI	UN	0,01930000	R\$ 196,76	R\$ 3,80
00003080	FECHADURA ESPELHO PARA PORTA EXTERNA, EM ACO INOX (MAQUINA, TESTA E CONTRA-TESTA) E EM ZAMAC (MACANETA, LINGUETA E TRINCOS) COM ACABAMENTO CROMADO, MAQUINA DE 40 MM, INCLUINDO CHAVE TIPO CILINDRO	SINAPI	CJ	0,05780000	R\$ 55,56	R\$ 3,21
00003097	FECHADURA ROSETA REDONDA PARA PORTA DE BANHEIRO, EM ACO INOX (MAQUINA, TESTA E CONTRA-TESTA) E EM ZAMAC (MACANETA, LINGUETA E TRINCOS) COM ACABAMENTO CROMADO, MAQUINA DE 40 MM, INCLUINDO CHAVE TIPO TRANQUETA	SINAPI	CJ	0,03850000	R\$ 62,20	R\$ 2,39
00011587	FORRO DE PVC LISO, BRANCO, REGUA DE 10 CM, ESPESSURA DE 8 MM A 10 MM (COM COLOCACAO / SEM ESTRUTURA METALICA)	SINAPI	M2	0,99380000	R\$ 69,56	R\$ 69,13
TOTAL Material:						R\$ 82,46

Serviço		FONTE	UNID	COEFICIENTE	PREÇO UNITÁRIO	TOTAL
89173	(COMPOSIÇÃO REPRESENTATIVA) DO SERVIÇO DE EMBOÇO/MASSA ÚNICA, APLICADO MANUALMENTE, TRAÇO 1:2:8, EM BETONEIRA DE 400L, PAREDES INTERNAS, COM EXECUÇÃO DE TALISCAS, EDIFICAÇÃO HABITACIONAL UNIFAMILIAR (CASAS) E EDIFICAÇÃO PÚBLICA PADRÃO. AF_12/2014	SINAPI	M2	0,20470000	R\$ 37,26	R\$ 7,63
89171	(COMPOSIÇÃO REPRESENTATIVA) DO SERVIÇO DE REVESTIMENTO CERÂMICO PARA PISO COM PLACAS TIPO ESMALTADA EXTRA DE DIMENSÕES 35X35 CM, PARA EDIFICAÇÃO HABITACIONAL UNIFAMILIAR (CASA) E EDIFICAÇÃO PÚBLICA PADRÃO. AF_11/2014	SINAPI	M2	0,08060000	R\$ 42,66	R\$ 3,44
101165	ALVENARIA DE EMBASAMENTO COM BLOCO ESTRUTURAL DE CONCRETO, DE 14X19X29CM E ARGAMASSA DE ASSENTAMENTO COM PREPARO EM BETONEIRA. AF_05/2020	SINAPI	M3	0,02390000	R\$ 899,26	R\$ 21,49
103328	ALVENARIA DE VEDAÇÃO DE BLOCOS CERÂMICOS FURADOS NA HORIZONTAL DE 9X19X19 CM (ESPESSURA 9 CM) E ARGAMASSA DE ASSENTAMENTO COM PREPARO EM BETONEIRA. AF_12/2021	SINAPI	M2	0,10230000	R\$ 80,83	R\$ 8,27
86934	BANCADA DE MÁRMORE SINTÉTICO 120 X 60CM, COM CUBA INTEGRADA, INCLUSO SIFÃO TIPO FLEXÍVEL EM PVC, VÁLVULA EM PLÁSTICO CROMADO TIPO AMERICANA E TORNEIRA CROMADA LONGA, DE PAREDE, PADRÃO POPULAR - FORNECIMENTO E INSTALAÇÃO. AF_01/2020	SINAPI	UN	0,01930000	R\$ 345,75	R\$ 6,67
91924	CABO DE COBRE FLEXÍVEL ISOLADO, 1,5 MM², ANTI-CHAMA 450/750 V, PARA CIRCUITOS TERMINAIS - FORNECIMENTO E INSTALAÇÃO. AF_03/2023	SINAPI	M	1,41650000	R\$ 2,57	R\$ 3,64
92981	CABO DE COBRE FLEXÍVEL ISOLADO, 16 MM², ANTI-CHAMA 450/750 V, PARA DISTRIBUIÇÃO FORNECIMENTO E INSTALAÇÃO. AF_12/2015	SINAPI	M	0,19270000	R\$ 12,44	R\$ 2,40

91926	CABO DE COBRE FLEXÍVEL ISOLADO, 2,5 MM², ANTI-CHAMA 450/750 V, PARA CIRCUITOS TERMINAIS - FORNECIMENTO E INSTALAÇÃO. AF_03/2023	SINAPI	M	3,46890000	R\$ 3,70	R\$ 12,83
91928	CABO DE COBRE FLEXÍVEL ISOLADO, 4 MM², ANTI-CHAMA 450/750 V, PARA CIRCUITOS TERMINAIS - FORNECIMENTO E INSTALAÇÃO. AF_03/2023	SINAPI	M	2,02350000	R\$ 5,64	R\$ 11,41
98283	CABO TELEFÔNICO CCI-50 4 PARES, SEM BLINDAGEM, INSTALADO EM DISTRIBUIÇÃO DE EDIFICAÇÃO RESIDENCIAL - FORNECIMENTO E INSTALAÇÃO. AF_11/2019	SINAPI	M	0,61670000	R\$ 9,21	R\$ 5,68
100556	CAIXA DE PASSAGEM PARA TELEFONE 15X15X10CM (SOBREPOR), FORNECIMENTO E INSTALACAO. AF_11/2019	SINAPI	UN	0,01930000	R\$ 32,77	R\$ 0,63
97886	CAIXA ENTERRADA ELÉTRICA RETANGULAR, EM ALVENARIA COM TIJOLOS CERÂMICOS MACIÇOS, FUNDO COM BRITA, DIMENSÕES INTERNAS: 0,3X0,3X0,3 M. AF_12/2020	SINAPI	UN	0,03850000	R\$ 150,82	R\$ 5,81
97906	CAIXA ENTERRADA HIDRÁULICA RETANGULAR, EM ALVENARIA COM BLOCOS DE CONCRETO, DIMENSÕES INTERNAS: 0,6X0,6X0,6 M PARA REDE DE ESGOTO. AF_12/2020	SINAPI	UN	0,01930000	R\$ 419,30	R\$ 8,09
91937	CAIXA OCTOGONAL 3" X 3", PVC, INSTALADA EM LAJE - FORNECIMENTO E INSTALAÇÃO. AF_03/2023	SINAPI	UN	0,17340000	R\$ 14,82	R\$ 2,57
89482	CAIXA SIFONADA, PVC, DN 100 X 100 X 50 MM, FORNECIDA E INSTALADA EM RAMAIS DE ENCAMINHAMENTO DE ÁGUA PLUVIAL. AF_06/2022	SINAPI	UN	0,03850000	R\$ 35,98	R\$ 1,39
87885	CHAPISCO APLICADO NO TETO OU EM ALVENARIA E ESTRUTURA, COM ROLO PARA TEXTURA ACRÍLICA, ARGAMASSA INDUSTRIALIZADA COM PREPARO EM MISTURADOR 300 KG. AF_10/2022	SINAPI	M2	0,20470000	R\$ 9,95	R\$ 2,04
90466	CHUMBAMENTO LINEAR EM ALVENARIA PARA RAMAIS/DISTRIBUIÇÃO DE INSTALAÇÕES HIDRÁULICAS COM DIÂMETROS MENORES OU IGUAIS A 40 MM. AF_09/2023	SINAPI	M	0,10020000	R\$ 14,82	R\$ 1,48
95805	CONDULETE DE PVC, TIPO B, PARA ELETRODUTO DE PVC SOLDÁVEL DN 25 MM (3/4"), APARENTE - FORNECIMENTO E INSTALAÇÃO. AF_10/2022	SINAPI	UN	0,28910000	R\$ 20,99	R\$ 6,07
95811	CONDULETE DE PVC, TIPO LB, PARA ELETRODUTO DE PVC SOLDÁVEL DN 25 MM (3/4"), APARENTE - FORNECIMENTO E INSTALAÇÃO. AF_10/2022	SINAPI	UN	0,13490000	R\$ 17,10	R\$ 2,31
91911	CURVA 90 GRAUS PARA ELETRODUTO, PVC, ROSCÁVEL, DN 20 MM (1/2"), PARA CIRCUITOS TERMINAIS, INSTALADA EM PAREDE - FORNECIMENTO E INSTALAÇÃO. AF_03/2023	SINAPI	UN	0,19270000	R\$ 16,09	R\$ 3,10
89748	CURVA CURTA 90 GRAUS, PVC, SERIE NORMAL, ESGOTO PREDIAL, DN 100 MM, JUNTA ELÁSTICA, FORNECIDO E INSTALADO EM RAMAL DE DESCARGA OU RAMAL DE ESGOTO SANITÁRIO. AF_08/2022	SINAPI	UN	0,05780000	R\$ 39,21	R\$ 2,27
101891	DISJUNTOR MONOPOLAR TIPO NEMA, CORRENTE NOMINAL DE 35 ATÉ 50A - FORNECIMENTO E INSTALAÇÃO. AF_10/2020	SINAPI	UN	0,17340000	R\$ 21,55	R\$ 3,74
91862	ELETRODUTO RÍGIDO ROSCÁVEL, PVC, DN 20 MM (1/2"), PARA CIRCUITOS TERMINAIS, INSTALADO EM FORRO - FORNECIMENTO E INSTALAÇÃO. AF_03/2023	SINAPI	M	0,53000000	R\$ 8,35	R\$ 4,43
91870	ELETRODUTO RÍGIDO ROSCÁVEL, PVC, DN 20 MM (1/2"), PARA CIRCUITOS TERMINAIS, INSTALADO EM PAREDE - FORNECIMENTO E INSTALAÇÃO. AF_03/2023	SINAPI	M	1,73440000	R\$ 11,29	R\$ 19,58
93358	ESCAVAÇÃO MANUAL DE VALA COM PROFUNDIDADE MENOR OU IGUAL A 1,30 M. AF_02/2021	SINAPI	M3	0,02330000	R\$ 83,74	R\$ 1,95
91170	FIXAÇÃO DE TUBOS HORIZONTAIS DE PVC ÁGUA, PVC ESGOTO, PVC ÁGUA PLUVIAL, CPVC, PPR, COBRE OU AÇO, DIÂMETROS MENORES OU IGUAIS A 40 MM, COM ABRAÇADEIRA METÁLICA RÍGIDA TIPO U PERFIL 1 1/4, FIXADA EM PERFILADO EM LAJE. AF_09/2023_PS	SINAPI	M	0,53000000	R\$ 11,37	R\$ 6,03
91173	FIXAÇÃO DE TUBOS VERTICAIS DE PVC ÁGUA, PVC ESGOTO, PVC ÁGUA PLUVIAL, CPVC, PPR, COBRE OU AÇO, DIÂMETROS MENORES OU IGUAIS A 40 MM, COM ABRAÇADEIRA METÁLICA RÍGIDA TIPO U PERFIL 1 1/4, FIXADA EM PERFILADO EM PAREDE. AF_09/2023_PS	SINAPI	M	1,73440000	R\$ 4,24	R\$ 7,85
96985	HASTE DE ATERRAMENTO, DIÂMETRO 5/8", COM 3 METROS - FORNECIMENTO E INSTALAÇÃO. AF_08/2023	SINAPI	UN	0,03850000	R\$ 70,49	R\$ 2,71
92023	INTERRUPTOR SIMPLES (1 MÓDULO) COM 1 TOMADA DE EMBUTIR 2P+T 10 A, INCLUINDO SUPORTE E PLACA - FORNECIMENTO E INSTALAÇÃO. AF_03/2023	SINAPI	UN	0,13490000	R\$ 46,61	R\$ 6,29
94559	JANELA DE AÇO TIPO BASCULANTE PARA VIDROS, COM BATENTE, FERRAGENS E PINTURA ANTICORROSIVA. EXCLUSIVE VIDROS, ACABAMENTO, ALIZAR E CONTRAMARCO. FORNECIMENTO E INSTALAÇÃO. AF_12/2019	SINAPI	M2	0,02890000	R\$ 584,21	R\$ 16,88

0685	JANELA DE MADEIRA - CEDRINHO/ANGELIM OU EQUIVALENTE DA REGIÃO - DE ABRIR COM 4 FOLHAS (2 VENEZIANAS E 2 GUILHOTINAS PARA VIDRO), COM BATENTE, ALIZAR E FERRELAGENS. EXCLUSIVE VIDROS, ACABAMENTO E CONTRAMARCO. FORNECIMENTO E INSTALAÇÃO. AF_12/2019	SINAPI	M2	0,09640000	R\$ 443,57	R\$ 42,76
89726	JOELHO 45 GRAUS, PVC, SERIE NORMAL, ESGOTO PREDIAL, DN 40 MM, JUNTA SOLDÁVEL, FORNECIDO E INSTALADO EM RAMAL DE DESCARGA OU RAMAL DE ESGOTO SANITÁRIO. AF_08/2022	SINAPI	UN	0,05780000	R\$ 9,47	R\$ 0,55
89724	JOELHO 90 GRAUS, PVC, SERIE NORMAL, ESGOTO PREDIAL, DN 40 MM, JUNTA SOLDÁVEL, FORNECIDO E INSTALADO EM RAMAL DE DESCARGA OU RAMAL DE ESGOTO SANITÁRIO. AF_08/2022	SINAPI	UN	0,07710000	R\$ 9,27	R\$ 0,71
89731	JOELHO 90 GRAUS, PVC, SERIE NORMAL, ESGOTO PREDIAL, DN 50 MM, JUNTA ELÁSTICA, FORNECIDO E INSTALADO EM RAMAL DE DESCARGA OU RAMAL DE ESGOTO SANITÁRIO. AF_08/2022	SINAPI	UN	0,01930000	R\$ 14,39	R\$ 0,28
97611	LÂMPADA COMPACTA FLUORESCENTE DE 15 W, BASE E27 - FORNECIMENTO E INSTALAÇÃO. AF_02/2020	SINAPI	UN	0,03850000	R\$ 22,12	R\$ 0,85
97612	LÂMPADA COMPACTA FLUORESCENTE DE 20 W, BASE E27 - FORNECIMENTO E INSTALAÇÃO. AF_02/2020	SINAPI	UN	0,03850000	R\$ 24,08	R\$ 0,93
95240	LASTRO DE CONCRETO MAGRO, APLICADO EM PISOS, LAJES SOBRE SOLO OU RADIER, ESPESSURA DE 3 CM. AF_07/2016	SINAPI	M2	0,00540000	R\$ 17,91	R\$ 0,10
95241	LASTRO DE CONCRETO MAGRO, APLICADO EM PISOS, LAJES SOBRE SOLO OU RADIER, ESPESSURA DE 5 CM. AF_07/2016	SINAPI	M2	1,35590000	R\$ 29,85	R\$ 40,47
86943	LAVATÓRIO LOUÇA BRANCA SUSPENSO, 29,5 X 39CM OU EQUIVALENTE, PADRÃO POPULAR, INCLUSO SIFÃO FLEXÍVEL EM PVC, VÁLVULA E ENGATE FLEXÍVEL 30CM EM PLÁSTICO E TORNEIRA CROMADA DE MESA, PADRÃO POPULAR - FORNECIMENTO E INSTALAÇÃO. AF_01/2020	SINAPI	UN	0,03850000	R\$ 224,97	R\$ 8,66
97586	LUMINÁRIA TIPO CALHA, DE SOBREPOR, COM 2 LÂMPADAS TUBULARES FLUORESCENTES DE 36 W, COM REATOR DE PARTIDA RÁPIDA - FORNECIMENTO E INSTALAÇÃO. AF_02/2020	SINAPI	UN	0,11560000	R\$ 146,81	R\$ 16,97
97593	LUMINÁRIA TIPO SPOT, DE SOBREPOR, COM 1 LÂMPADA FLUORESCENTE DE 15 W, SEM REATOR - FORNECIMENTO E INSTALAÇÃO. AF_02/2020	SINAPI	UN	0,07710000	R\$ 133,90	R\$ 10,32
87548	MASSA ÚNICA, PARA RECEBIMENTO DE PINTURA, EM ARGAMASSA TRAÇO 1:2:8, PREPARO MANUAL, APLICADA MANUALMENTE EM FACES INTERNAS DE PAREDES, ESPESSURA DE 10MM, COM EXECUÇÃO DE TALISCAS. AF_06/2014	SINAPI	M2	0,03850000	R\$ 26,25	R\$ 1,01
98445	PAREDE DE MADEIRA COMPENSADA PARA CONSTRUÇÃO TEMPORÁRIA EM CHAPA SIMPLES, EXTERNA, COM ÁREA LÍQUIDA MAIOR OU IGUAL A 6 M², COM VÃO. AF_05/2018	SINAPI	M2	0,46540000	R\$ 150,31	R\$ 69,95
98441	PAREDE DE MADEIRA COMPENSADA PARA CONSTRUÇÃO TEMPORÁRIA EM CHAPA SIMPLES, EXTERNA, COM ÁREA LÍQUIDA MAIOR OU IGUAL A 6 M², SEM VÃO. AF_05/2018	SINAPI	M2	0,29790000	R\$ 123,12	R\$ 36,68
98446	PAREDE DE MADEIRA COMPENSADA PARA CONSTRUÇÃO TEMPORÁRIA EM CHAPA SIMPLES, EXTERNA, COM ÁREA LÍQUIDA MENOR QUE 6 M², COM VÃO. AF_05/2018	SINAPI	M2	0,36290000	R\$ 196,87	R\$ 71,44
98442	PAREDE DE MADEIRA COMPENSADA PARA CONSTRUÇÃO TEMPORÁRIA EM CHAPA SIMPLES, EXTERNA, COM ÁREA LÍQUIDA MENOR QUE 6 M², SEM VÃO. AF_05/2018	SINAPI	M2	0,34290000	R\$ 126,51	R\$ 4,00
98447	PAREDE DE MADEIRA COMPENSADA PARA CONSTRUÇÃO TEMPORÁRIA EM CHAPA SIMPLES, INTERNA, COM ÁREA LÍQUIDA MAIOR OU IGUAL A 6 M², COM VÃO. AF_05/2018	SINAPI	M2	0,24700000	R\$ 125,45	R\$ 30,99
98443	PAREDE DE MADEIRA COMPENSADA PARA CONSTRUÇÃO TEMPORÁRIA EM CHAPA SIMPLES, INTERNA, COM ÁREA LÍQUIDA MAIOR OU IGUAL A 6 M², SEM VÃO. AF_05/2018	SINAPI	M2	0,15810000	R\$ 105,20	R\$ 16,63
98448	PAREDE DE MADEIRA COMPENSADA PARA CONSTRUÇÃO TEMPORÁRIA EM CHAPA SIMPLES, INTERNA, COM ÁREA LÍQUIDA MENOR QUE 6 M², COM VÃO. AF_05/2018	SINAPI	M2	0,19260000	R\$ 161,15	R\$ 31,04
98444	PAREDE DE MADEIRA COMPENSADA PARA CONSTRUÇÃO TEMPORÁRIA EM CHAPA SIMPLES, INTERNA, COM ÁREA LÍQUIDA MENOR QUE 6 M², SEM VÃO. AF_05/2018	SINAPI	M2	0,18200000	R\$ 107,61	R\$ 19,59
88489	PINTURA LÁTEX ACRÍLICA PREMIUM, APLICAÇÃO MANUAL EM PAREDES, DUAS DEMÃOS. AF_04/2023	SINAPI	M2	4,49760000	R\$ 10,73	R\$ 48,26
89957	PONTO DE CONSUMO TERMINAL DE ÁGUA FRIA (SUBRAMAL) COM TUBULAÇÃO DE PVC, DN 25 MM, INSTALADO EM RAMAL DE ÁGUA, INCLUSOS RASGO E CHUMBAMENTO EM ALVENARIA. AF_12/2014	SINAPI	UN	0,09640000	R\$ 132,63	R\$ 12,79
90820	PORTA DE MADEIRA PARA PINTURA, SEMI-OCA (LEVE OU MÉDIA), 60X210CM, ESPESSURA DE 3,5CM, INCLUSO DOBRADIÇAS - FORNECIMENTO E INSTALAÇÃO. AF_12/2019	SINAPI	UN	0,03850000	R\$ 298,92	R\$ 11,51

90822	PORTA DE MADEIRA PARA PINTURA, SEMI-OCA (LEVE OU MÉDIA), 80X210CM, ESPESSURA DE 3,5CM, INCLUSO DOBRADIÇAS - FORNECIMENTO E INSTALAÇÃO. AF_12/2019	SINAPI	UN	0,05780000	R\$ 326,29	R\$ 18,86
91341	PORTA EM ALUMÍNIO DE ABRIR TIPO VENEZIANA COM GUARNIÇÃO, FIXAÇÃO COM PARAFUSOS - FORNECIMENTO E INSTALAÇÃO. AF_12/2019	SINAPI	M2	0,03240000	R\$ 922,87	R\$ 20,18
101875	QUADRO DE DISTRIBUIÇÃO DE ENERGIA EM CHAPA DE AÇO GALVANIZADO, DE EMBUTIR, COM BARRAMENTO TRIFÁSICO, PARA 12 DISJUNTORES DIN 100A - FORNECIMENTO E INSTALAÇÃO. AF_10/2020	SINAPI	UN	0,01930000	R\$ 273,30	R\$ 5,27
90443	RASGO LINEAR MANUAL EM ALVENARIA, PARA RAMAIS/DISTRIBUIÇÃO DE INSTALAÇÕES HIDRÁULICAS, DIÂMETROS MENORES OU IGUAIS A 40 MM. AF_09/2023	SINAPI	M	0,10020000	R\$ 7,79	R\$ 0,78
93382	REATERRO MANUAL DE VALAS, COM COMPACTADOR DE SOLOS DE PERCUSSÃO. AF_08/2023	SINAPI	M3	0,00600000	R\$ 25,89	R\$ 0,16
91945	SUPORTE PARAFUSADO COM PLACA DE ENCAIXE 4" X 2" ALTO (2,00 M DO PISO) PARA PONTO ELÉTRICO - FORNECIMENTO E INSTALAÇÃO. AF_03/2023	SINAPI	UN	0,05780000	R\$ 13,06	R\$ 0,75
89796	TE, PVC, SERIE NORMAL, ESGOTO PREDIAL, DN 100 X 100 MM, JUNTA ELÁSTICA, FORNECIDO E INSTALADO EM RAMAL DE DESCARGA OU RAMAL DE ESGOTO SANITÁRIO. AF_08/2022	SINAPI	UN	0,03850000	R\$ 40,52	R\$ 1,56
89784	TE, PVC, SERIE NORMAL, ESGOTO PREDIAL, DN 50 X 50 MM, JUNTA ELÁSTICA, FORNECIDO E INSTALADO EM RAMAL DE DESCARGA OU RAMAL DE ESGOTO SANITÁRIO. AF_08/2022	SINAPI	UN	0,05780000	R\$ 23,03	R\$ 1,33
94210	TELHAMENTO COM TELHA ONDULADA DE FIBROCIMENTO E = 6 MM, COM RECOBRIMENTO LATERAL DE 1 1/4 DE ONDA PARA TELHADO COM INCLINAÇÃO MÁXIMA DE 10°, COM ATÉ 2 ÁGUAS, INCLUSO IÇAMENTO. AF_07/2019	SINAPI	M2	1,36210000	R\$ 55,19	R\$ 75,17
92000	TOMADA BAIXA DE EMBUTIR (1 MÓDULO), 2P+T 10 A, INCLUINDO SUPORTE E PLACA - FORNECIMENTO E INSTALAÇÃO. AF_03/2023	SINAPI	UN	0,07710000	R\$ 28,68	R\$ 2,21
92008	TOMADA BAIXA DE EMBUTIR (2 MÓDULOS), 2P+T 10 A, INCLUINDO SUPORTE E PLACA - FORNECIMENTO E INSTALAÇÃO. AF_03/2023	SINAPI	UN	0,15420000	R\$ 44,07	R\$ 6,80
92543	TRAMA DE MADEIRA COMPOSTA POR TERÇAS PARA TELHADOS DE ATÉ 2 ÁGUAS PARA TELHA ONDULADA DE FIBROCIMENTO, METÁLICA, PLÁSTICA OU TERMOACÚSTICA, INCLUSO TRANSPORTE VERTICAL. AF_07/2019	SINAPI	M2	1,36210000	R\$ 19,24	R\$ 26,21
89714	TUBO PVC, SERIE NORMAL, ESGOTO PREDIAL, DN 100 MM, FORNECIDO E INSTALADO EM RAMAL DE DESCARGA OU RAMAL DE ESGOTO SANITÁRIO. AF_08/2022	SINAPI	M	0,14720000	R\$ 35,58	R\$ 5,24
89711	TUBO PVC, SERIE NORMAL, ESGOTO PREDIAL, DN 40 MM, FORNECIDO E INSTALADO EM RAMAL DE DESCARGA OU RAMAL DE ESGOTO SANITÁRIO. AF_08/2022	SINAPI	M	0,13880000	R\$ 20,37	R\$ 2,83
89712	TUBO PVC, SERIE NORMAL, ESGOTO PREDIAL, DN 50 MM, FORNECIDO E INSTALADO EM RAMAL DE DESCARGA OU RAMAL DE ESGOTO SANITÁRIO. AF_08/2022	SINAPI	M	0,12530000	R\$ 25,56	R\$ 3,20
86888	VASO SANITÁRIO SIFONADO COM CAIXA ACOPLADA LOUÇA BRANCA - FORNECIMENTO E INSTALAÇÃO. AF_01/2020	SINAPI	UN	0,03850000	R\$ 437,98	R\$ 16,86
					TOTAL Serviço:	R\$ 891,46
					VALOR:	R\$ 973,92

2.2.1.5. 93208 EXECUÇÃO DE ALMOXARIFADO EM CANTEIRO DE OBRA EM CHAPA DE MADEIRA COMPENSADA, INCLUSO PRATELEIRAS. AF_02/2016 (M2)

Material	FORTE	UNID	COEFICIENTE	PREÇO UNITÁRIO	TOTAL
00004513 CAIBRO 5 X 5 CM EM PINUS, MISTA OU EQUIVALENTE DA REGIAO - BRUTA	SINAPI	M	3,48440000	R\$ 6,58	R\$ 22,93
00010886 EXTINTOR DE INCENDIO PORTATIL COM CARGA DE AGUA PRESSURIZADA DE 10 L, CLASSE A	SINAPI	UN	0,02520000	R\$ 203,47	R\$ 5,13
00010891 EXTINTOR DE INCENDIO PORTATIL COM CARGA DE PO QUIMICO SECO (PQS) DE 4 KG, CLASSE BC	SINAPI	UN	0,02520000	R\$ 196,76	R\$ 4,96
00011455 FERROLHO COM FECHO / TRINCO REDONDO, EM ACO GALVANIZADO / ZINCADO, DE SOBREPOR, COM COMPRIMENTO DE 8" E ESPESSURA MINIMA DA CHAPA DE 1,50 MM	SINAPI	UN	0,02520000	R\$ 15,23	R\$ 0,38
00011587 FORRO DE PVC LISO, BRANCO, REGUA DE 10 CM, ESPESSURA DE 8 MM A 10 MM (COM COLOCACAO / SEM ESTRUTURA METALICA)	SINAPI	M2	1,00000000	R\$ 69,56	R\$ 69,56
00006193 TABUA NAO APARELHADA *2,5 X 20* CM, EM MACARANDUBA/MASSARANDUBA, ANGELIM OU EQUIVALENTE DA REGIAO - BRUTA	SINAPI	M	8,91740000	R\$ 14,67	R\$ 57,47
TOTAL Material:					R\$ 160,43

Mão de Obra com Encargos Complementares		FORNTE	UNID	COEFICIENTE	PREÇO UNITÁRIO	TOTAL
88262	CARPINTEIRO DE FORMAS COM ENCARGOS COMPLEMENTARES	SINAPI	H	0,97940000	R\$ 27,54	R\$ 26,97
					TOTAL Mão de Obra com Encargos Complementares:	R\$ 26,97
Serviços		FORNTE	UNID	COEFICIENTE	PREÇO UNITÁRIO	TOTAL
101165	ALVENARIA DE EMBASAMENTO COM BLOCO ESTRUTURAL DE CONCRETO, DE 14X19X29CM E ARGAMASSA DE ASSENTAMENTO COM PREPARO EM BETONEIRA. AF_05/2020	SINAPI	M3	0,02690000	R\$ 899,26	R\$ 24,19
91924	CABO DE COBRE FLEXÍVEL ISOLADO, 1,5 MM², ANTI-CHAMA 450/750 V, PARA CIRCUITOS TERMINAIS - FORNECIMENTO E INSTALAÇÃO. AF_03/2023	SINAPI	M	0,62190000	R\$ 2,57	R\$ 1,60
91926	CABO DE COBRE FLEXÍVEL ISOLADO, 2,5 MM², ANTI-CHAMA 450/750 V, PARA CIRCUITOS TERMINAIS - FORNECIMENTO E INSTALAÇÃO. AF_03/2023	SINAPI	M	0,67980000	R\$ 3,70	R\$ 2,52
91937	CAIXA OCTOGONAL 3" X 3", PVC, INSTALADA EM LAJE - FORNECIMENTO E INSTALAÇÃO. AF_03/2023	SINAPI	UN	0,12590000	R\$ 14,82	R\$ 1,87
95805	CONDULETE DE PVC, TIPO B, PARA ELETRODUTO DE PVC SOLDÁVEL DN 25 MM (3/4"), APARENTE - FORNECIMENTO E INSTALAÇÃO. AF_10/2022	SINAPI	UN	0,05040000	R\$ 20,99	R\$ 1,06
95811	CONDULETE DE PVC, TIPO LB, PARA ELETRODUTO DE PVC SOLDÁVEL DN 25 MM (3/4"), APARENTE - FORNECIMENTO E INSTALAÇÃO. AF_10/2022	SINAPI	UN	0,02520000	R\$ 17,10	R\$ 0,43
91911	CURVA 90 GRAUS PARA ELETRODUTO, PVC, ROSCÁVEL, DN 20 MM (1/2"), PARA CIRCUITOS TERMINAIS, INSTALADA EM PAREDE - FORNECIMENTO E INSTALAÇÃO. AF_03/2023	SINAPI	UN	0,07550000	R\$ 16,09	R\$ 1,21
101891	DISJUNTOR MONOPOLAR TIPO NEMA, CORRENTE NOMINAL DE 35 ATÉ 50A - FORNECIMENTO E INSTALAÇÃO. AF_10/2020	SINAPI	UN	0,05040000	R\$ 21,55	R\$ 1,09
91862	ELETRODUTO RÍGIDO ROSCÁVEL, PVC, DN 20 MM (1/2"), PARA CIRCUITOS TERMINAIS, INSTALADO EM FORRO - FORNECIMENTO E INSTALAÇÃO. AF_03/2023	SINAPI	M	0,25180000	R\$ 8,35	R\$ 2,10
91870	ELETRODUTO RÍGIDO ROSCÁVEL, PVC, DN 20 MM (1/2"), PARA CIRCUITOS TERMINAIS, INSTALADO EM PAREDE - FORNECIMENTO E INSTALAÇÃO. AF_03/2023	SINAPI	M	0,22660000	R\$ 11,29	R\$ 2,56
93358	ESCAVAÇÃO MANUAL DE VALA COM PROFUNDIDADE MENOR OU IGUAL A 1,30 M. AF_02/2021	SINAPI	M3	0,02620000	R\$ 83,74	R\$ 2,19
91170	FIXAÇÃO DE TUBOS HORIZONTAIS DE PVC ÁGUA, PVC ESGOTO, PVC ÁGUA PLUVIAL, CPVC, PPR, COBRE OU AÇO, DIÂMETROS MENORES OU IGUAIS A 40 MM, COM ABRAÇADEIRA METÁLICA RÍGIDA TIPO U PERFIL 1 1/4, FIXADA EM PERFILADO EM LAJE. AF_09/2023_PS	SINAPI	M	0,25180000	R\$ 11,37	R\$ 2,86
91173	FIXAÇÃO DE TUBOS VERTICAIS DE PVC ÁGUA, PVC ESGOTO, PVC ÁGUA PLUVIAL, CPVC, PPR, COBRE OU AÇO, DIÂMETROS MENORES OU IGUAIS A 40 MM, COM ABRAÇADEIRA METÁLICA RÍGIDA TIPO U PERFIL 1 1/4, FIXADA EM PERFILADO EM PAREDE. AF_09/2023_PS	SINAPI	M	0,22660000	R\$ 4,24	R\$ 0,96
92025	INTERRUPTOR SIMPLES (1 MÓDULO) COM 2 TOMADAS DE EMBUTIR 2P+T 10 A, INCLUINDO SUPORTE E PLACA - FORNECIMENTO E INSTALAÇÃO. AF_03/2023	SINAPI	UN	0,02520000	R\$ 65,88	R\$ 1,66
94559	JANELA DE AÇO TIPO BASCULANTE PARA VIDROS, COM BATENTE, FERRAGENS E PINTURA ANTICORROSIVA. EXCLUSIVE VIDROS, ACABAMENTO, ALIZAR E CONTRAMARCO. FORNECIMENTO E INSTALAÇÃO. AF_12/2019	SINAPI	M2	0,07550000	R\$ 584,21	R\$ 4,11
97611	LÂMPADA COMPACTA FLUORESCENTE DE 15 W, BASE E27 - FORNECIMENTO E INSTALAÇÃO. AF_02/2020	SINAPI	UN	0,02520000	R\$ 22,12	R\$ 0,56
95240	LASTRO DE CONCRETO MAGRO, APLICADO EM PISOS, LAJES SOBRE SOLO OU RADIERS, ESPESSURA DE 3 CM. AF_07/2016	SINAPI	M2	0,00600000	R\$ 17,91	R\$ 0,11
95241	LASTRO DE CONCRETO MAGRO, APLICADO EM PISOS, LAJES SOBRE SOLO OU RADIERS, ESPESSURA DE 5 CM. AF_07/2016	SINAPI	M2	1,43960000	R\$ 29,85	R\$ 42,97
97586	LUMINÁRIA TIPO CALHA, DE SOBREPOR, COM 2 LÂMPADAS TUBULARES FLUORESCENTES DE 36 W, COM REATOR DE PARTIDA RÁPIDA - FORNECIMENTO E INSTALAÇÃO. AF_02/2020	SINAPI	UN	0,10070000	R\$ 146,81	R\$ 14,78
97593	LUMINÁRIA TIPO SPOT, DE SOBREPOR, COM 1 LÂMPADA FLUORESCENTE DE 15 W, SEM REATOR - FORNECIMENTO E INSTALAÇÃO. AF_02/2020	SINAPI	UN	0,02520000	R\$ 133,90	R\$ 3,37
98445	PAREDE DE MADEIRA COMPENSADA PARA CONSTRUÇÃO TEMPORÁRIA EM CHAPA SIMPLES, EXTERNA, COM ÁREA LÍQUIDA MAIOR OU IGUAL A 6 M², COM VÃO. AF_05/2018	SINAPI	M2	0,54950000	R\$ 150,31	R\$ 82,60
98446	PAREDE DE MADEIRA COMPENSADA PARA CONSTRUÇÃO TEMPORÁRIA EM CHAPA SIMPLES, EXTERNA, COM ÁREA LÍQUIDA MAIOR OU IGUAL A 6 M², SEM VÃO. AF_05/2018	SINAPI	M2	0,35170000	R\$ 123,12	R\$ 43,30

98446	PAREDE DE MADEIRA COMPENSADA PARA CONSTRUÇÃO TEMPORÁRIA EM CHAPA SIMPLES, EXTERNA, COM ÁREA LÍQUIDA MENOR QUE 6 M². COM VÃO. AF_05/2018	SINAPI	M2	0,42840000	R\$ 196,87	R\$ 84,84
98442	PAREDE DE MADEIRA COMPENSADA PARA CONSTRUÇÃO TEMPORÁRIA EM CHAPA SIMPLES, EXTERNA, COM ÁREA LÍQUIDA MENOR QUE 6 M², SEM VÃO. AF_05/2018	SINAPI	M2	0,40480000	R\$ 126,51	R\$ 51,21
98447	PAREDE DE MADEIRA COMPENSADA PARA CONSTRUÇÃO TEMPORÁRIA EM CHAPA SIMPLES, INTERNA, COM ÁREA LÍQUIDA MAIOR OU IGUAL A 6 M², COM VÃO. AF_05/2018	SINAPI	M2	0,04390000	R\$ 125,45	R\$ 5,51
98443	PAREDE DE MADEIRA COMPENSADA PARA CONSTRUÇÃO TEMPORÁRIA EM CHAPA SIMPLES, INTERNA, COM ÁREA LÍQUIDA MAIOR OU IGUAL A 6 M², SEM VÃO. AF_05/2018	SINAPI	M2	0,02810000	R\$ 105,20	R\$ 2,96
98448	PAREDE DE MADEIRA COMPENSADA PARA CONSTRUÇÃO TEMPORÁRIA EM CHAPA SIMPLES, INTERNA, COM ÁREA LÍQUIDA MENOR QUE 6 M², COM VÃO. AF_05/2018	SINAPI	M2	0,03420000	R\$ 161,15	R\$ 5,51
98444	PAREDE DE MADEIRA COMPENSADA PARA CONSTRUÇÃO TEMPORÁRIA EM CHAPA SIMPLES, INTERNA, COM ÁREA LÍQUIDA MENOR QUE 6 M², SEM VÃO. AF_05/2018	SINAPI	M2	0,03230000	R\$ 107,61	R\$ 3,48
88489	PINTURA LÁTEX ACRÍLICA PREMIUM, APLICAÇÃO MANUAL EM PAREDES, DUAS DEMÃOS. AF_04/2023	SINAPI	M2	3,74570000	R\$ 10,73	R\$ 40,19
91341	PORTA EM ALUMÍNIO DE ABRIR TIPO VENEZIANA COM GUARNIÇÃO, FIXAÇÃO COM PARAFUSOS - FORNECIMENTO E INSTALAÇÃO. AF_12/2019	SINAPI	M2	0,06340000	R\$ 622,87	R\$ 39,49
101876	QUADRO DE DISTRIBUIÇÃO DE ENERGIA EM PVC, DE EMBUTIR, SEM BARRAMENTO, PARA 6 DISJUNTORES - FORNECIMENTO E INSTALAÇÃO. AF_10/2020	SINAPI	UN	0,02520000	R\$ 68,04	R\$ 1,71
93382	REATERRO MANUAL DE VALAS, COM COMPACTADOR DE SOLOS DE PERCUSSÃO. AF_08/2023	SINAPI	M3	0,00670000	R\$ 25,89	R\$ 0,17
1210	TELHAMENTO COM TELHA ONDULADA DE FIBROCIMENTO E = 6 MM, COM RECOBRIMENTO LATERAL DE 1/4 DE ONDA PARA TELHADO COM INCLINAÇÃO MÁXIMA DE 10°, COM ATÉ 2 ÁGUAS, INCLUSO IÇAMENTO. AF_07/2019	SINAPI	M2	1,43960000	R\$ 55,19	R\$ 79,45
92000	TOMADA BAIXA DE EMBUTIR (1 MÓDULO), 2P+T 10 A, INCLUINDO SUPORTE E PLACA - FORNECIMENTO E INSTALAÇÃO. AF_03/2023	SINAPI	UN	0,05040000	R\$ 28,68	R\$ 1,45
92543	TRAMA DE MADEIRA COMPOSTA POR TERÇAS PARA TELHADOS DE ATÉ 2 ÁGUAS PARA TELHA ONDULADA DE FIBROCIMENTO, METÁLICA, PLÁSTICA OU TERMOACÚSTICA, INCLUSO TRANSPORTE VERTICAL. AF_07/2019	SINAPI	M2	1,43960000	R\$ 19,24	R\$ 27,70
					TOTAL Serviço:	R\$ 621,27
					VALOR:	R\$ 808,67

2.2.1.6. 93584 EXECUÇÃO DE DEPÓSITO EM CANTEIRO DE OBRA EM CHAPA DE MADEIRA COMPENSADA, NÃO INCLUSO MOBILIÁRIO. AF_04/2016 (M2)

Material	FORTE	UNID	COEFICIENTE	PREÇO UNITÁRIO	TOTAL
00011455 FERROLHO COM FECHO / TRINCO REDONDO, EM ACO GALVANIZADO / ZINCADO, DE SOBREPOR, COM COMPRIMENTO DE 8" E ESPESSURA MINIMA DA CHAPA DE 1,50 MM	SINAPI	UN	0,06620000	R\$ 15,23	R\$ 1,01
TOTAL Material:					RS 1,01

Serviço	FORTE	UNID	COEFICIENTE	PREÇO UNITÁRIO	TOTAL
101165 ALVENARIA DE EMBASAMENTO COM BLOCO ESTRUTURAL DE CONCRETO, DE 14X19X29CM E ARGAMASSA DE ASSENTAMENTO COM PREPARO EM BETONEIRA. AF_05/2020	SINAPI	M3	0,04170000	R\$ 899,26	R\$ 37,50
91924 CABO DE COBRE FLEXÍVEL ISOLADO, 1,5 MM², ANTI-CHAMA 450/750 V, PARA CIRCUITOS TERMINAIS - FORNECIMENTO E INSTALAÇÃO. AF_03/2023	SINAPI	M	0,67550000	R\$ 2,57	R\$ 1,74
95805 CONDULETE DE PVC, TIPO B, PARA ELETRODUTO DE PVC SOLDÁVEL DN 25 MM (3/4"), APARENTE - FORNECIMENTO E INSTALAÇÃO. AF_10/2022	SINAPI	UN	0,13250000	R\$ 20,99	R\$ 2,78
91852 ELETRODUTO FLEXÍVEL CORRUGADO, PVC, DN 20 MM (1/2"), PARA CIRCUITOS TERMINAIS, INSTALADO EM PAREDE - FORNECIMENTO E INSTALAÇÃO. AF_03/2023	SINAPI	M	0,06620000	R\$ 8,12	R\$ 0,54
91862 ELETRODUTO RÍGIDO ROSCÁVEL, PVC, DN 20 MM (1/2"), PARA CIRCUITOS TERMINAIS, INSTALADO EM FORRO - FORNECIMENTO E INSTALAÇÃO. AF_03/2023	SINAPI	M	0,13250000	R\$ 8,35	R\$ 1,11
91870 ELETRODUTO RÍGIDO ROSCÁVEL, PVC, DN 20 MM (1/2"), PARA CIRCUITOS TERMINAIS, INSTALADO EM PAREDE - FORNECIMENTO E INSTALAÇÃO. AF_03/2023	SINAPI	M	0,17220000	R\$ 11,29	R\$ 1,94
93358 ESCAVAÇÃO MANUAL DE VALA COM PROFUNDIDADE MENOR OU IGUAL A 1,30 M. AF_02/2021	SINAPI	M3	0,04040000	R\$ 83,74	R\$ 3,38

Quantidade	Descrição	Unidade	Valor Unitário	Valor Total
911170	FIXAÇÃO DE TUBOS HORIZONTAIS DE PVC ÁGUA, PVC ESGOTO, PVC ÁGUA PLUVIAL, CPVC, PPR, COBRE OU AÇO, DIÂMETROS MENORES OU IGUAIS A 40 MM, COM ABRAÇADEIRA METÁLICA RÍGIDA TIPO U PERFIL 1 1/4, FIXADA EM PERFILADO EM LAJE. AF_09/2023_PS	SINAPI	R\$ 11,37	R\$ 1,51
911798	FIXAÇÃO DE TUBOS VERTICAIS DE PVC ÁGUA, PVC ESGOTO, PVC ÁGUA PLUVIAL, CPVC, PPR, COBRE OU AÇO, DIÂMETROS MENORES OU IGUAIS A 40 MM, COM ABRAÇADEIRA METÁLICA RÍGIDA TIPO U PERFIL 1 1/4, FIXADA EM PERFILADO EM PAREDE. AF_09/2023_PS	SINAPI	R\$ 4,24	R\$ 0,73
92023	INTERRUPTOR SIMPLES (1 MÓDULO) COM 1 TOMADA DE EMBUTIR 2P+T 10 A, INCLUINDO SUPORTE E PLACA - FORNECIMENTO E INSTALAÇÃO. AF_03/2023	SINAPI	R\$ 46,61	R\$ 3,09
94559	JANELA DE AÇO TIPO BASCULANTE PARA VIDROS, COM BATENTE, FERRAGENS E PINTURA ANTICORROSIVA. EXCLUSIVO VIDROS, ACABAMENTO, ALIZAR E CONTRAMARCO. FORNECIMENTO E INSTALAÇÃO. AF_12/2019	SINAPI	R\$ 584,21	R\$ 38,67
95240	LASTRO DE CONCRETO MAGRO, APLICADO EM PISOS, LAJES SOBRE SOLO OU RADIERS, ESPESSURA DE 3 CM. AF_07/2016	SINAPI	R\$ 17,91	R\$ 0,17
95241	LASTRO DE CONCRETO MAGRO, APLICADO EM PISOS, LAJES SOBRE SOLO OU RADIERS, ESPESSURA DE 5 CM. AF_07/2016	SINAPI	R\$ 29,85	R\$ 45,10
97586	LUMINÁRIA TIPO CALHA, DE SOBREPOR, COM 2 LÂMPADAS TUBULARES FLUORESCENTES DE 36 W, COM REATOR DE PARTIDA RÁPIDA - FORNECIMENTO E INSTALAÇÃO. AF_02/2020	SINAPI	R\$ 146,81	R\$ 9,72
98445	PAREDE DE MADEIRA COMPENSADA PARA CONSTRUÇÃO TEMPORÁRIA EM CHAPA SIMPLES, EXTERNA, COM ÁREA LÍQUIDA MAIOR OU IGUAL A 6 M², COM VÃO. AF_05/2018	SINAPI	R\$ 150,31	R\$ 120,59
98441	PAREDE DE MADEIRA COMPENSADA PARA CONSTRUÇÃO TEMPORÁRIA EM CHAPA SIMPLES, EXTERNA, COM ÁREA LÍQUIDA MAIOR OU IGUAL A 6 M², SEM VÃO. AF_05/2018	SINAPI	R\$ 123,12	R\$ 60,23
98446	PAREDE DE MADEIRA COMPENSADA PARA CONSTRUÇÃO TEMPORÁRIA EM CHAPA SIMPLES, EXTERNA, COM ÁREA LÍQUIDA MENOR QUE 6 M², COM VÃO. AF_05/2018	SINAPI	R\$ 196,87	R\$ 123,14
98442	PAREDE DE MADEIRA COMPENSADA PARA CONSTRUÇÃO TEMPORÁRIA EM CHAPA SIMPLES, EXTERNA, COM ÁREA LÍQUIDA MENOR QUE 6 M², SEM VÃO. AF_05/2018	SINAPI	R\$ 126,51	R\$ 74,78
88489	PINTURA LÁTEX ACRÍLICA PREMIUM, APLICAÇÃO MANUAL EM PAREDES, DUAS DEMÃOS. AF_04/2023	SINAPI	R\$ 10,73	R\$ 54,35
91341	PORTA EM ALUMÍNIO DE ABRIR TIPO VENEZIANA COM GUARNIÇÃO, FIXAÇÃO COM PARAFUSOS - FORNECIMENTO E INSTALAÇÃO. AF_12/2019	SINAPI	R\$ 622,87	R\$ 95,30
93382	REATERRO MANUAL DE VALAS, COM COMPACTADOR DE SOLOS DE PERCUSSÃO. AF_08/2023	SINAPI	R\$ 25,89	R\$ 0,27
94210	TELHAMENTO COM TELHA ONDULADA DE FIBROCIMENTO E = 6 MM, COM RECOBRIMENTO LATERAL DE 1 1/4 DE ONDA PARA TELHADO COM INCLINAÇÃO MÁXIMA DE 10°, COM ATÉ 2 ÁGUAS, INCLUSO IÇAMENTO. AF_07/2019	SINAPI	R\$ 55,19	R\$ 94,88
92543	TRAMA DE MADEIRA COMPOSTA POR TERÇAS PARA TELHADOS DE ATÉ 2 ÁGUAS PARA TELHA ONDULADA DE FIBROCIMENTO, METÁLICA, PLÁSTICA OU TERMOACÚSTICA, INCLUSO TRANSPORTE VERTICAL. AF_07/2019	SINAPI	R\$ 19,24	R\$ 33,08
TOTAL Serviço:				R\$ 807,60
VALOR:				R\$ 808,61

2.2.1.7. 93210 EXECUÇÃO DE REFEITÓRIO EM CANTEIRO DE OBRA EM CHAPA DE MADEIRA COMPENSADA, NÃO INCLUSO MOBILIÁRIO E EQUIPAMENTOS. AF_02/2016 (M2)

Material	Fonte	Unid	Coefficiente	Preço Unitário	Total
00010886	EXTINTOR DE INCENDIO PORTATIL COM CARGA DE AGUA PRESSURIZADA DE 10 L, CLASSE A	SINAPI	UN	R\$ 203,47	R\$ 5,45
00010891	EXTINTOR DE INCENDIO PORTATIL COM CARGA DE PO QUIMICO SECO (PQS) DE 4 KG, CLASSE BC	SINAPI	UN	R\$ 196,76	R\$ 5,27
00003080	FECHADURA ESPELHO PARA PORTA EXTERNA, EM ACO INOX (MAQUINA, TESTA E CONTRA-TESTA) E EM ZAMAC (MACANETA, LINGUETA E TRINCOS) COM ACABAMENTO CROMADO, MAQUINA DE 40 MM, INCLUINDO CHAVE TIPO CILINDRO	SINAPI	CJ	R\$ 55,56	R\$ 1,49
00011587	FORRO DE PVC LISO, BRANCO, REGUA DE 10 CM, ESPESSURA DE 8 MM A 10 MM (COM COLOCACAO / SEM ESTRUTURA METALICA)	SINAPI	M2	R\$ 69,56	R\$ 69,56
00037525	TELA PLASTICA TECIDA LISTRADA BRANCA E LARANJA, TIPO GUARDA CORPO, EM POLIETILENO MONOFILADO, ROLO 1,20 X 50 M (L X C)	SINAPI	M	R\$ 1,89	R\$ 2,42

TOTAL Material: R\$ 84,19

Mão de Obra com Encargos Complementares		FORTE	UNID	COEFICIENTE	PREÇO UNITÁRIO	TOTAL
88262	CARPINTEIRO DE FORMAS COM ENCARGOS COMPLEMENTARES	SINAPI	H	1,11550000	R\$ 27,54	R\$ 30,72
					TOTAL Mão de Obra com Encargos Complementares:	R\$ 30,72

Serviço	FORTE	UNID	COEFICIENTE	PREÇO UNITÁRIO	TOTAL	
101165	ALVENARIA DE EMBASAMENTO COM BLOCO ESTRUTURAL DE CONCRETO, DE 14X19X29CM E ARGAMASSA DE ASSENTAMENTO COM PREPARO EM BETONEIRA. AF_05/2020	SINAPI	M3	0,04000000	R\$ 899,26	R\$ 35,97
86934	BANCADA DE MÁRMORE SINTÉTICO 120 X 60CM, COM CUBA INTEGRADA, INCLUSO SIFÃO TIPO FLEXÍVEL EM PVC, VÁLVULA EM PLÁSTICO CROMADO TIPO AMERICANA E TORNEIRA CROMADA LONGA, DE PAREDE, PADRÃO POPULAR - FORNECIMENTO E INSTALAÇÃO. AF_01/2020	SINAPI	UN	0,02680000	R\$ 345,75	R\$ 9,27
91924	CABO DE COBRE FLEXÍVEL ISOLADO, 1,5 MM², ANTI-CHAMA 450/750 V, PARA CIRCUITOS TERMINAIS - FORNECIMENTO E INSTALAÇÃO. AF_03/2023	SINAPI	M	0,85910000	R\$ 2,57	R\$ 2,21
91926	CABO DE COBRE FLEXÍVEL ISOLADO, 2,5 MM², ANTI-CHAMA 450/750 V, PARA CIRCUITOS TERMINAIS - FORNECIMENTO E INSTALAÇÃO. AF_03/2023	SINAPI	M	2,55030000	R\$ 3,70	R\$ 9,44
98102	CAIXA DE GORDURA SIMPLES, CIRCULAR, EM CONCRETO PRÉ-MOLDADO, DIÂMETRO INTERNO = 0,4 M, ALTURA INTERNA = 0,4 M. AF_12/2020	SINAPI	UN	0,02680000	R\$ 144,75	R\$ 3,88
7906	CAIXA ENTERRADA HIDRÁULICA RETANGULAR, EM ALVENARIA COM BLOCOS DE CONCRETO, DIMENSÕES INTERNAS: 0,6X0,6X0,6 M PARA REDE DE ESGOTO. AF_12/2020	SINAPI	UN	0,02680000	R\$ 419,30	R\$ 11,24
91937	CAIXA OCTOGONAL 3" X 3", PVC, INSTALADA EM LAJE - FORNECIMENTO E INSTALAÇÃO. AF_03/2023	SINAPI	UN	0,16110000	R\$ 14,82	R\$ 2,39
95805	CONDULETE DE PVC, TIPO B, PARA ELETRODUTO DE PVC SOLDÁVEL DN 25 MM (3/4"), APARENTE - FORNECIMENTO E INSTALAÇÃO. AF_10/2022	SINAPI	UN	0,18790000	R\$ 20,99	R\$ 3,94
95811	CONDULETE DE PVC, TIPO LB, PARA ELETRODUTO DE PVC SOLDÁVEL DN 25 MM (3/4"), APARENTE - FORNECIMENTO E INSTALAÇÃO. AF_10/2022	SINAPI	UN	0,02680000	R\$ 17,10	R\$ 0,46
91911	CURVA 90 GRAUS PARA ELETRODUTO, PVC, ROSCÁVEL, DN 20 MM (1/2"), PARA CIRCUITOS TERMINAIS, INSTALADA EM PAREDE - FORNECIMENTO E INSTALAÇÃO. AF_03/2023	SINAPI	UN	0,10740000	R\$ 16,09	R\$ 1,73
101891	DISJUNTOR MONOPOLAR TIPO NEMA, CORRENTE NOMINAL DE 35 ATÉ 50A - FORNECIMENTO E INSTALAÇÃO. AF_10/2020	SINAPI	UN	0,10740000	R\$ 21,55	R\$ 2,31
91862	ELETRODUTO RÍGIDO ROSCÁVEL, PVC, DN 20 MM (1/2"), PARA CIRCUITOS TERMINAIS, INSTALADO EM FORRO - FORNECIMENTO E INSTALAÇÃO. AF_03/2023	SINAPI	M	0,32210000	R\$ 8,35	R\$ 2,69
91870	ELETRODUTO RÍGIDO ROSCÁVEL, PVC, DN 20 MM (1/2"), PARA CIRCUITOS TERMINAIS, INSTALADO EM PAREDE - FORNECIMENTO E INSTALAÇÃO. AF_03/2023	SINAPI	M	0,53690000	R\$ 11,29	R\$ 6,06
358	ESCAVAÇÃO MANUAL DE VALA COM PROFUNDIDADE MENOR OU IGUAL A 1,30 M. AF_02/2021	SINAPI	M3	0,03900000	R\$ 83,74	R\$ 3,27
91170	FIXAÇÃO DE TUBOS HORIZONTAIS DE PVC ÁGUA, PVC ESGOTO, PVC ÁGUA PLUVIAL, CPVC, PPR, COBRE OU AÇO, DIÂMETROS MENORES OU IGUAIS A 40 MM, COM ABRAÇADEIRA METÁLICA RÍGIDA TIPO U PERFIL 1 1/4, FIXADA EM PERFILADO EM LAJE. AF_09/2023_PS	SINAPI	M	0,32210000	R\$ 11,37	R\$ 3,66
91173	FIXAÇÃO DE TUBOS VERTICAIS DE PVC ÁGUA, PVC ESGOTO, PVC ÁGUA PLUVIAL, CPVC, PPR, COBRE OU AÇO, DIÂMETROS MENORES OU IGUAIS A 40 MM, COM ABRAÇADEIRA METÁLICA RÍGIDA TIPO U PERFIL 1 1/4, FIXADA EM PERFILADO EM PAREDE. AF_09/2023_PS	SINAPI	M	0,53690000	R\$ 4,24	R\$ 2,28
92023	INTERRUPTOR SIMPLES (1 MÓDULO) COM 1 TOMADA DE EMBUTIR 2P+T 10 A, INCLUINDO SUPORTE E PLACA - FORNECIMENTO E INSTALAÇÃO. AF_03/2023	SINAPI	UN	0,02680000	R\$ 46,61	R\$ 1,25
89724	JOELHO 90 GRAUS, PVC, SERIE NORMAL, ESGOTO PREDIAL, DN 40 MM, JUNTA SOLDÁVEL, FORNECIDO E INSTALADO EM RAMAL DE DESCARGA OU RAMAL DE ESGOTO SANITÁRIO. AF_08/2022	SINAPI	UN	0,05370000	R\$ 9,27	R\$ 0,50
95240	LASTRO DE CONCRETO MAGRO, APLICADO EM PISOS, LAJES SOBRE SOLO OU RADIERS, ESPESSURA DE 3 CM. AF_07/2016	SINAPI	M2	0,00900000	R\$ 17,91	R\$ 0,16
95241	LASTRO DE CONCRETO MAGRO, APLICADO EM PISOS, LAJES SOBRE SOLO OU RADIERS, ESPESSURA DE 5 CM. AF_07/2016	SINAPI	M2	1,45100000	R\$ 29,85	R\$ 43,31

98443	LAVATÓRIO LOUÇA BRANCA SUSPENSO, 29,5 X 39CM OU EQUIVALENTE, PADRÃO POPULAR, INCLUSO SIFÃO FLEXÍVEL EM PVC, VÁLVULA E ENGATE FLEXÍVEL 30CM EM PLÁSTICO E TORNEIRA CROMADA DE MESA, PADRÃO POPULAR - FORNECIMENTO E INSTALAÇÃO. AF_01/2020	SINAPI	UN	0,02680000	R\$ 224,97	R\$ 6,03
97586	LUMINÁRIA TIPO CALHA, DE SOBREPOR, COM 2 LÂMPADAS TUBULARES FLUORESCENTES DE 36 W, COM REATOR DE PARTIDA RÁPIDA - FORNECIMENTO E INSTALAÇÃO. AF_02/2020	SINAPI	UN	0,16110000	R\$ 146,81	R\$ 23,65
98445	PAREDE DE MADEIRA COMPENSADA PARA CONSTRUÇÃO TEMPORÁRIA EM CHAPA SIMPLES, EXTERNA, COM ÁREA LÍQUIDA MAIOR OU IGUAL A 6 M², COM VÃO. AF_05/2018	SINAPI	M2	0,22640000	R\$ 150,31	R\$ 34,03
98441	PAREDE DE MADEIRA COMPENSADA PARA CONSTRUÇÃO TEMPORÁRIA EM CHAPA SIMPLES, EXTERNA, COM ÁREA LÍQUIDA MAIOR OU IGUAL A 6 M², SEM VÃO. AF_05/2018	SINAPI	M2	0,14490000	R\$ 123,12	R\$ 17,84
98446	PAREDE DE MADEIRA COMPENSADA PARA CONSTRUÇÃO TEMPORÁRIA EM CHAPA SIMPLES, EXTERNA, COM ÁREA LÍQUIDA MENOR QUE 6 M², COM VÃO. AF_05/2018	SINAPI	M2	0,17650000	R\$ 196,87	R\$ 34,75
98442	PAREDE DE MADEIRA COMPENSADA PARA CONSTRUÇÃO TEMPORÁRIA EM CHAPA SIMPLES, EXTERNA, COM ÁREA LÍQUIDA MENOR QUE 6 M², SEM VÃO. AF_05/2018	SINAPI	M2	0,16680000	R\$ 126,51	R\$ 21,10
88489	PINTURA LÁTEX ACRÍLICA PREMIUM, APLICAÇÃO MANUAL EM PAREDES, DUAS DEMÃOS. AF_04/2023	SINAPI	M2	1,42930000	R\$ 10,73	R\$ 15,34
89957	PONTO DE CONSUMO TERMINAL DE ÁGUA FRIA (SUBRAMAL) COM TUBULAÇÃO DE PVC, DN 25 MM, INSTALADO EM RAMAL DE ÁGUA, INCLUSOS RASGO E CHUMBAMENTO EM ALVENARIA. AF_12/2014	SINAPI	UN	0,05370000	R\$ 132,63	R\$ 7,12
90822	PORTA DE MADEIRA PARA PINTURA, SEMI-OCA (LEVE OU MÉDIA), 80X210CM, ESPESSURA DE 3,5CM, INCLUSO DOBRADIÇAS - FORNECIMENTO E INSTALAÇÃO. AF_12/2019	SINAPI	UN	0,02680000	R\$ 326,29	R\$ 8,74
101876	QUADRO DE DISTRIBUIÇÃO DE ENERGIA EM PVC, DE EMBUTIR, SEM BARRAMENTO, PARA 6 DISJUNTORES - FORNECIMENTO E INSTALAÇÃO. AF_10/2020	SINAPI	UN	0,02680000	R\$ 68,04	R\$ 1,82
93382	REATERRO MANUAL DE VALAS, COM COMPACTADOR DE SOLOS DE PERCUSSÃO. AF_08/2023	SINAPI	M3	0,01000000	R\$ 25,89	R\$ 0,26
94210	TELHAMENTO COM TELHA ONDULADA DE FIBROCIMENTO E = 6 MM, COM RECOBRIMENTO LATERAL DE 1 1/4 DE ONDA PARA TELHADO COM INCLINAÇÃO MÁXIMA DE 10°, COM ATÉ 2 ÁGUAS, INCLUSO IÇAMENTO. AF_07/2019	SINAPI	M2	1,45100000	R\$ 55,19	R\$ 80,08
92000	TOMADA BAIXA DE EMBUTIR (1 MÓDULO), 2P+T 10 A, INCLUINDO SUPORTE E PLACA - FORNECIMENTO E INSTALAÇÃO. AF_03/2023	SINAPI	UN	0,02680000	R\$ 28,68	R\$ 0,77
92008	TOMADA BAIXA DE EMBUTIR (2 MÓDULOS), 2P+T 10 A, INCLUINDO SUPORTE E PLACA - FORNECIMENTO E INSTALAÇÃO. AF_03/2023	SINAPI	UN	0,13420000	R\$ 44,07	R\$ 5,91
92543	TRAMA DE MADEIRA COMPOSTA POR TERÇAS PARA TELHADOS DE ATÉ 2 ÁGUAS PARA TELHA ONDULADA DE FIBROCIMENTO, METÁLICA, PLÁSTICA OU TERMOACÚSTICA, INCLUSO TRANSPORTE VERTICAL. AF_07/2019	SINAPI	M2	1,45100000	R\$ 19,24	R\$ 27,92
89714	TUBO PVC, SERIE NORMAL, ESGOTO PREDIAL, DN 100 MM, FORNECIDO E INSTALADO EM RAMAL DE DESCARGA OU RAMAL DE ESGOTO SANITÁRIO. AF_08/2022	SINAPI	M	0,14230000	R\$ 35,58	R\$ 5,06
89711	TUBO PVC, SERIE NORMAL, ESGOTO PREDIAL, DN 40 MM, FORNECIDO E INSTALADO EM RAMAL DE DESCARGA OU RAMAL DE ESGOTO SANITÁRIO. AF_08/2022	SINAPI	M	0,08860000	R\$ 20,37	R\$ 0

TOTAL Serviço: R\$ 438,24

VALOR: R\$ 553,15

2.2.1.8. 93212 EXECUÇÃO DE SANITÁRIO E VESTIÁRIO EM CANTEIRO DE OBRA EM CHAPA DE MADEIRA COMPENSADA, NÃO INCLUSO MOBILIÁRIO. AF_02/2016 (M2)

Material	FORTE	UNID	COEFICIENTE	PREÇO UNITÁRIO	TOTAL
00011712 CAIXA SIFONADA, PVC, 150 X 150 X 50 MM, COM GRELHA QUADRADA, BRANCA (NBR 5688)	SINAPI	UN	0,03480000	R\$ 40,82	R\$ 1,42
00003080 FECHADURA ESPELHO PARA PORTA EXTERNA, EM ACO INOX (MAQUINA, TESTA E CONTRA-TESTA) E EM ZAMAC (MACANETA, LINGUETA E TRINCOS) COM ACABAMENTO CROMADO, MAQUINA DE 40 MM, INCLUINDO CHAVE TIPO CILINDRO	SINAPI	CJ	0,03480000	R\$ 55,56	R\$ 1,93
00011587 FORRO DE PVC LISO, BRANCO, REGUA DE 10 CM, ESPESSURA DE 8 MM A 10 MM (COM COLOCACAO / SEM ESTRUTURA METALICA)	SINAPI	M2	0,97620000	R\$ 69,56	R\$ 67,90
00003659 JUNCAO SIMPLES DE REDUCAO, PVC, DN 100 X 50 MM, SERIE NORMAL PARA ESGOTO PREDIAL	SINAPI	UN	0,01740000	R\$ 16,49	R\$ 0,29
00003670 JUNCAO SIMPLES, PVC, 45 GRAUS, DN 100 X 100 MM, SERIE NORMAL PARA ESGOTO PREDIAL	SINAPI	UN	0,03480000	R\$ 21,18	R\$ 0,74

00011697	MICTORIO COLETIVO ACO INOX (AISI 304), E = 0,8 MM, DE *100 X 40 X 30* CM (C X A X P)	SINAPI	UN	0,01740000	R\$ 508,96	R\$ 8,86
00043777	PORTA DE MADEIRA, FOLHA LEVE (NBR 15930), DE 600 X 2100 MM, E = 35 MM, NUCLEO COLMEIA, CAPA LISA EM HDF, ACABAMENTO MELAMINICO EM PADRAO MADEIRA	SINAPI	UN	0,04476180	R\$ 207,55	R\$ 9,29
00021112	VALVULA DE DESCARGA EM METAL CROMADO PARA MICTORIO COM ACIONAMENTO POR PRESSAO E FECHAMENTO AUTOMATICO	SINAPI	UN	0,01740000	R\$ 311,85	R\$ 5,43
					TOTAL Material:	R\$ 95,86

Serviço	FORTE	UNID	COEFICIENTE	PREÇO UNITÁRIO	TOTAL
89173 (COMPOSIÇÃO REPRESENTATIVA) DO SERVIÇO DE EMBOÇO/MASSA ÚNICA, APLICADO MANUALMENTE, TRAÇO 1:2:8, EM BETONEIRA DE 400L, PAREDES INTERNAS, COM EXECUÇÃO DE TALISCAS, EDIFICAÇÃO HABITACIONAL UNIFAMILIAR (CASAS) E EDIFICAÇÃO PÚBLICA PADRÃO. AF_12/2014	SINAPI	M2	0,76790000	R\$ 37,26	R\$ 28,61
89171 (COMPOSIÇÃO REPRESENTATIVA) DO SERVIÇO DE REVESTIMENTO CERÂMICO PARA PISO COM PLACAS TIPO ESMALTADA EXTRA DE DIMENSÕES 35X35 CM, PARA EDIFICAÇÃO HABITACIONAL UNIFAMILIAR (CASA) E EDIFICAÇÃO PÚBLICA PADRÃO. AF_11/2014	SINAPI	M2	0,46280000	R\$ 42,66	R\$ 19,74
101165 ALVENARIA DE EMBASAMENTO COM BLOCO ESTRUTURAL DE CONCRETO, DE 14X19X29CM E ARGAMASSA DE ASSENTAMENTO COM PREPARO EM BETONEIRA. AF_05/2020	SINAPI	M3	0,02860000	R\$ 899,26	R\$ 25,72
103328 ALVENARIA DE VEDAÇÃO DE BLOCOS CERÂMICOS FURADOS NA HORIZONTAL DE 9X19X19 CM (ESPESSURA 9 CM) E ARGAMASSA DE ASSENTAMENTO COM PREPARO EM BETONEIRA. AF_12/2021	SINAPI	M2	0,46750000	R\$ 80,83	R\$ 37,79
91924 CABO DE COBRE FLEXÍVEL ISOLADO, 1,5 MM², ANTI-CHAMA 450/750 V, PARA CIRCUITOS TERMINAIS - FORNECIMENTO E INSTALAÇÃO. AF_03/2023	SINAPI	M	1,25300000	R\$ 2,57	R\$ 3,22
92981 CABO DE COBRE FLEXÍVEL ISOLADO, 16 MM², ANTI-CHAMA 450/750 V, PARA DISTRIBUIÇÃO - FORNECIMENTO E INSTALAÇÃO. AF_12/2015	SINAPI	M	0,26110000	R\$ 12,44	R\$ 3,25
91926 CABO DE COBRE FLEXÍVEL ISOLADO, 2,5 MM², ANTI-CHAMA 450/750 V, PARA CIRCUITOS TERMINAIS - FORNECIMENTO E INSTALAÇÃO. AF_03/2023	SINAPI	M	0,46990000	R\$ 3,70	R\$ 1,74
91928 CABO DE COBRE FLEXÍVEL ISOLADO, 4 MM², ANTI-CHAMA 450/750 V, PARA CIRCUITOS TERMINAIS - FORNECIMENTO E INSTALAÇÃO. AF_03/2023	SINAPI	M	1,04420000	R\$ 5,64	R\$ 5,89
97886 CAIXA ENTERRADA ELÉTRICA RETANGULAR, EM ALVENARIA COM TIJOLOS CERÂMICOS MACIÇOS, FUNDO COM BRITA, DIMENSÕES INTERNAS: 0,3X0,3X0,3 M. AF_12/2020	SINAPI	UN	0,05220000	R\$ 150,82	R\$ 7,87
97906 CAIXA ENTERRADA HIDRÁULICA RETANGULAR, EM ALVENARIA COM BLOCOS DE CONCRETO, DIMENSÕES INTERNAS: 0,6X0,6X0,6 M PARA REDE DE ESGOTO. AF_12/2020	SINAPI	UN	0,03480000	R\$ 419,30	R\$ 14,59
91937 CAIXA OCTOGONAL 3" X 3", PVC, INSTALADA EM LAJE - FORNECIMENTO E INSTALAÇÃO. AF_03/2023	SINAPI	UN	0,13920000	R\$ 14,82	R\$ 2,06
7903 CHAPISCO APLICADO EM ALVENARIA (COM PRESENÇA DE VÃOS) E ESTRUTURAS DE CONCRETO DE FACHADA, COM ROLO PARA TEXTURA ACRÍLICA. ARGAMASSA INDUSTRIALIZADA COM PREPARO EM MISTURADOR 300 KG. AF_10/2022	SINAPI	M2	0,16810000	R\$ 12,31	R\$ 2,07
87885 CHAPISCO APLICADO NO TETO OU EM ALVENARIA E ESTRUTURA, COM ROLO PARA TEXTURA ACRÍLICA. ARGAMASSA INDUSTRIALIZADA COM PREPARO EM MISTURADOR 300 KG. AF_10/2022	SINAPI	M2	0,76790000	R\$ 9,95	R\$ 7,64
90466 CHUMBAMENTO LINEAR EM ALVENARIA PARA RAMAIS/DISTRIBUIÇÃO DE INSTALAÇÕES HIDRÁULICAS COM DIÂMETROS MENORES OU IGUAIS A 40 MM. AF_09/2023	SINAPI	M	0,07220000	R\$ 14,82	R\$ 1,07
100860 CHUVEIRO ELÉTRICO COMUM CORPO PLÁSTICO, TIPO DUCHA FORNECIMENTO E INSTALAÇÃO. AF_01/2020	SINAPI	UN	0,06960000	R\$ 89,83	R\$ 6,25
95805 CONDULETE DE PVC, TIPO B, PARA ELETRODUTO DE PVC SOLDÁVEL DN 25 MM (3/4"), APARENTE - FORNECIMENTO E INSTALAÇÃO. AF_10/2022	SINAPI	UN	0,01740000	R\$ 20,99	R\$ 0,37
95811 CONDULETE DE PVC, TIPO LB, PARA ELETRODUTO DE PVC SOLDÁVEL DN 25 MM (3/4"), APARENTE - FORNECIMENTO E INSTALAÇÃO. AF_10/2022	SINAPI	UN	0,05220000	R\$ 17,10	R\$ 0,89
91911 CURVA 90 GRAUS PARA ELETRODUTO, PVC, ROSCÁVEL, DN 20 MM (1/2"), PARA CIRCUITOS TERMINAIS, INSTALADA EM PAREDE - FORNECIMENTO E INSTALAÇÃO. AF_03/2023	SINAPI	UN	0,06960000	R\$ 16,09	R\$ 1,12
91890 CURVA 90 GRAUS PARA ELETRODUTO, PVC, ROSCÁVEL, DN 25 MM (3/4"), PARA CIRCUITOS TERMINAIS, INSTALADA EM FORRO - FORNECIMENTO E INSTALAÇÃO. AF_03/2023	SINAPI	UN	0,01740000	R\$ 12,76	R\$ 0,22

89748	CURVA CURTA 90 GRAUS, PVC, SERIE NORMAL, ESGOTO PREDIAL, DN 100 MM, JUNTA ELÁSTICA, FORNECIDO E INSTALADO EM RAMAL DE DESCARGA OU RAMAL DE ESGOTO SANITÁRIO. AF_08/2022	SINAPI	UN	0,05220000	R\$ 39,21	R\$ 2,05
101891	DISJUNTOR MONOPOLAR TIPO NEMA, CORRENTE NOMINAL DE 35 ATE 50A - FORNECIMENTO E INSTALAÇÃO. AF_10/2020	SINAPI	UN	0,10440000	R\$ 21,55	R\$ 2,25
91862	ELETRODUTO RÍGIDO ROSCÁVEL, PVC, DN 20 MM (1/2"), PARA CIRCUITOS TERMINAIS, INSTALADO EM FORRO - FORNECIMENTO E INSTALAÇÃO. AF_03/2023	SINAPI	M	0,33070000	R\$ 8,35	R\$ 2,76
91870	ELETRODUTO RÍGIDO ROSCÁVEL, PVC, DN 20 MM (1/2"), PARA CIRCUITOS TERMINAIS, INSTALADO EM PAREDE - FORNECIMENTO E INSTALAÇÃO. AF_03/2023	SINAPI	M	0,15660000	R\$ 11,29	R\$ 1,77
91863	ELETRODUTO RÍGIDO ROSCÁVEL, PVC, DN 25 MM (3/4"), PARA CIRCUITOS TERMINAIS, INSTALADO EM FORRO - FORNECIMENTO E INSTALAÇÃO. AF_03/2023	SINAPI	M	0,13050000	R\$ 9,78	R\$ 1,28
91871	ELETRODUTO RÍGIDO ROSCÁVEL, PVC, DN 25 MM (3/4"), PARA CIRCUITOS TERMINAIS, INSTALADO EM PAREDE - FORNECIMENTO E INSTALAÇÃO. AF_03/2023	SINAPI	M	0,02610000	R\$ 12,74	R\$ 0,33
87777	EMBOÇO OU MASSA ÚNICA EM ARGAMASSA TRAÇO 1:2:8, PREPARO MANUAL, APLICADA MANUALMENTE EM PANOS DE FACHADA COM PRESENÇA DE VÃOS, ESPESSURA DE 25 MM. AF_08/2022	SINAPI	M2	0,16810000	R\$ 55,44	R\$ 9,32
93358	ESCAVAÇÃO MANUAL DE VALA COM PROFUNDIDADE MENOR OU IGUAL A 1,30 M. AF_02/2021	SINAPI	M3	0,02790000	R\$ 83,74	R\$ 2,34
91305	FECHADURA DE EMBUTIR PARA PORTA DE BANHEIRO, COMPLETA, ACABAMENTO PADRÃO POPULAR, INCLUSO EXECUÇÃO DE FURO - FORNECIMENTO E INSTALAÇÃO. AF_12/2019	SINAPI	UN	0,05220000	R\$ 90,79	R\$ 4,74
91170	FIXAÇÃO DE TUBOS HORIZONTAIS DE PVC ÁGUA, PVC ESGOTO, PVC ÁGUA PLUVIAL, CPVC, PPR, COBRE OU AÇO, DIÂMETROS MENORES OU IGUAIS A 40 MM, COM ABRAÇADEIRA METÁLICA RÍGIDA TIPO U PERFIL 1 1/4, FIXADA EM PERFILADO EM LAJE. AF_09/2023_PS	SINAPI	M	0,46120000	R\$ 11,37	R\$ 0,77
91173	FIXAÇÃO DE TUBOS VERTICAIS DE PVC ÁGUA, PVC ESGOTO, PVC ÁGUA PLUVIAL, CPVC, PPR, COBRE OU AÇO, DIÂMETROS MENORES OU IGUAIS A 40 MM, COM ABRAÇADEIRA METÁLICA RÍGIDA TIPO U PERFIL 1 1/4, FIXADA EM PERFILADO EM PAREDE. AF_09/2023_PS	SINAPI	M	0,18270000	R\$ 4,24	R\$ 0,77
96985	HASTE DE ATERRAMENTO, DIÂMETRO 5/8", COM 3 METROS - FORNECIMENTO E INSTALAÇÃO. AF_08/2023	SINAPI	UN	0,05220000	R\$ 70,49	R\$ 3,68
91959	INTERRUPTOR SIMPLES (2 MÓDULOS), 10A/250V, INCLUINDO SUPORTE E PLACA - FORNECIMENTO E INSTALAÇÃO. AF_03/2023	SINAPI	UN	0,01740000	R\$ 41,57	R\$ 0,72
91967	INTERRUPTOR SIMPLES (3 MÓDULOS), 10A/250V, INCLUINDO SUPORTE E PLACA - FORNECIMENTO E INSTALAÇÃO. AF_03/2023	SINAPI	UN	0,01740000	R\$ 55,74	R\$ 0,97
94559	JANELA DE AÇO TIPO BASCULANTE PARA VIDROS, COM BATENTE, FERRAGENS E PINTURA ANTICORROSIVA. EXCLUSIVE VIDROS, ACABAMENTO, ALIZAR E CONTRAMARCO. FORNECIMENTO E INSTALAÇÃO. AF_12/2019	SINAPI	M2	0,09050000	R\$ 584,21	R\$ 52,87
89724	JOELHO 90 GRAUS, PVC, SERIE NORMAL, ESGOTO PREDIAL, DN 40 MM, JUNTA SOLDÁVEL, FORNECIDO E INSTALADO EM RAMAL DE DESCARGA OU RAMAL DE ESGOTO SANITÁRIO. AF_08/2022	SINAPI	UN	0,17400000	R\$ 9,27	R\$ 1,61
89731	JOELHO 90 GRAUS, PVC, SERIE NORMAL, ESGOTO PREDIAL, DN 50 MM, JUNTA ELÁSTICA, FORNECIDO E INSTALADO EM RAMAL DE DESCARGA OU RAMAL DE ESGOTO SANITÁRIO. AF_08/2022	SINAPI	UN	0,01740000	R\$ 14,39	R\$ 0,25
89970	KIT DE REGISTRO DE PRESSÃO BRUTO DE LATÃO 3/4", INCLUSIVE CONEXÕES, ROSCÁVEL, INSTALADO EM RAMAL DE ÁGUA FRIA - FORNECIMENTO E INSTALAÇÃO. AF_12/2014	SINAPI	UN	0,06960000	R\$ 41,12	R\$ 2,86
95240	LASTRO DE CONCRETO MAGRO, APLICADO EM PISOS, LAJES SOBRE SOLO OU RADIERS, ESPESSURA DE 3 CM. AF_07/2016	SINAPI	M2	0,00640000	R\$ 17,91	R\$ 0,11
95241	LASTRO DE CONCRETO MAGRO, APLICADO EM PISOS, LAJES SOBRE SOLO OU RADIERS, ESPESSURA DE 5 CM. AF_07/2016	SINAPI	M2	1,33280000	R\$ 29,85	R\$ 39,78
86943	LAVATÓRIO LOUÇA BRANCA SUSPENSO, 29,5 X 39CM OU EQUIVALENTE, PADRÃO POPULAR, INCLUSO SIFÃO FLEXÍVEL EM PVC, VÁLVULA E ENGATE FLEXÍVEL 30CM EM PLÁSTICO E TORNEIRA CROMADA DE MESA, PADRÃO POPULAR - FORNECIMENTO E INSTALAÇÃO. AF_01/2020	SINAPI	UN	0,05220000	R\$ 224,97	R\$ 11,74
97586	LUMINÁRIA TIPO CALHA, DE SOBREPOR, COM 2 LÂMPADAS TUBULARES FLUORESCENTES DE 36 W, COM REATOR DE PARTIDA RÁPIDA - FORNECIMENTO E INSTALAÇÃO. AF_02/2020	SINAPI	UN	0,13920000	R\$ 146,81	R\$ 20,44

91882	LUVA PARA ELETRODUTO, PVC, ROSCÁVEL, DN 20 MM (1/2"), PARA CIRCUITOS TERMINAIS, INSTALADA EM PAREDE - FORNECIMENTO E INSTALAÇÃO. AF_03/2023	SINAPI	UN	0,03480000	R\$ 9,87	R\$ 0,34
91875	LUVA PARA ELETRODUTO, PVC, ROSCÁVEL, DN 25 MM (3/4"), PARA CIRCUITOS TERMINAIS, INSTALADA EM FORRO - FORNECIMENTO E INSTALAÇÃO. AF_03/2023	SINAPI	UN	0,03480000	R\$ 7,96	R\$ 0,28
87548	MASSA ÚNICA, PARA RECEBIMENTO DE PINTURA, EM ARGAMASSA TRAÇO 1:2:8, PREPARO MANUAL, APLICADA MANUALMENTE EM FACES INTERNAS DE PAREDES, ESPESSURA DE 10MM, COM EXECUÇÃO DE TALISCAS. AF_06/2014	SINAPI	M2	0,18940000	R\$ 20,29	R\$ 4,97
98445	PAREDE DE MADEIRA COMPENSADA PARA CONSTRUÇÃO TEMPORÁRIA EM CHAPA SIMPLES, EXTERNA, COM ÁREA LÍQUIDA MAIOR OU IGUAL A 6 M², COM VÃO. AF_05/2018	SINAPI	M2	0,40810000	R\$ 150,31	R\$ 61,34
98441	PAREDE DE MADEIRA COMPENSADA PARA CONSTRUÇÃO TEMPORÁRIA EM CHAPA SIMPLES, EXTERNA, COM ÁREA LÍQUIDA MAIOR OU IGUAL A 6 M², SEM VÃO. AF_05/2018	SINAPI	M2	0,26120000	R\$ 123,12	R\$ 32,16
98446	PAREDE DE MADEIRA COMPENSADA PARA CONSTRUÇÃO TEMPORÁRIA EM CHAPA SIMPLES, EXTERNA, COM ÁREA LÍQUIDA MENOR QUE 6 M², COM VÃO. AF_05/2018	SINAPI	M2	0,31820000	R\$ 196,87	R\$ 62,64
98442	PAREDE DE MADEIRA COMPENSADA PARA CONSTRUÇÃO TEMPORÁRIA EM CHAPA SIMPLES, EXTERNA, COM ÁREA LÍQUIDA MENOR QUE 6 M², SEM VÃO. AF_05/2018	SINAPI	M2	0,30070000	R\$ 126,51	R\$ 38,04
98447	PAREDE DE MADEIRA COMPENSADA PARA CONSTRUÇÃO TEMPORÁRIA EM CHAPA SIMPLES, INTERNA, COM ÁREA LÍQUIDA MAIOR OU IGUAL A 6 M², COM VÃO. AF_05/2018	SINAPI	M2	0,12970000	R\$ 125,45	R\$ 16,27
98443	PAREDE DE MADEIRA COMPENSADA PARA CONSTRUÇÃO TEMPORÁRIA EM CHAPA SIMPLES, INTERNA, COM ÁREA LÍQUIDA MAIOR OU IGUAL A 6 M², SEM VÃO. AF_05/2018	SINAPI	M2	0,08300000	R\$ 105,20	R\$ 8,73
98448	PAREDE DE MADEIRA COMPENSADA PARA CONSTRUÇÃO TEMPORÁRIA EM CHAPA SIMPLES, INTERNA, COM ÁREA LÍQUIDA MENOR QUE 6 M², COM VÃO. AF_05/2018	SINAPI	M2	0,10110000	R\$ 161,15	R\$ 16,29
98444	PAREDE DE MADEIRA COMPENSADA PARA CONSTRUÇÃO TEMPORÁRIA EM CHAPA SIMPLES, INTERNA, COM ÁREA LÍQUIDA MENOR QUE 6 M², SEM VÃO. AF_05/2018	SINAPI	M2	0,09560000	R\$ 107,61	R\$ 10,29
88489	PINTURA LÁTEX ACRÍLICA PREMIUM, APLICAÇÃO MANUAL EM PAREDES, DUAS DEMÃOS. AF_04/2023	SINAPI	M2	2,44420000	R\$ 10,73	R\$ 26,23
98679	PISO CIMENTADO, TRAÇO 1:3 (CIMENTO E AREIA), ACABAMENTO LISO, ESPESSURA 2,0 CM, PREPARO MECÂNICO DA ARGAMASSA. AF_09/2020	SINAPI	M2	0,51340000	R\$ 35,23	R\$ 18,09
89957	PONTO DE CONSUMO TERMINAL DE ÁGUA FRIA (SUBRAMAL) COM TUBULAÇÃO DE PVC, DN 25 MM, INSTALADO EM RAMAL DE ÁGUA, INCLUSOS RASGO E CHUMBAMENTO EM ALVENARIA. AF_12/2014	SINAPI	UN	0,17400000	R\$ 132,63	R\$ 23,08
90822	PORTA DE MADEIRA PARA PINTURA, SEMI-OCA (LEVE OU MÉDIA), 80X210CM, ESPESSURA DE 3,5CM, INCLUSO DOBRADIÇAS - FORNECIMENTO E INSTALAÇÃO. AF_12/2019	SINAPI	UN	0,03480000	R\$ 326,29	R\$ 11,35
101876	QUADRO DE DISTRIBUIÇÃO DE ENERGIA EM PVC, DE EMBUTIR, SEM BARRAMENTO, PARA 6 DISJUNTORES - FORNECIMENTO E INSTALAÇÃO. AF_10/2020	SINAPI	UN	0,01740000	R\$ 68,04	R\$ 1,18
9709	RALO SIFONADO, PVC, DN 100 X 40 MM, JUNTA SOLDÁVEL, FORNECIDO E INSTALADO EM RAMAL DE DESCARGA OU EM RAMAL DE ESGOTO SANITÁRIO. AF_08/2022	SINAPI	UN	0,06960000	R\$ 19,65	R\$ 1,37
90443	RASGO LINEAR MANUAL EM ALVENARIA, PARA RAMAIS/DISTRIBUIÇÃO DE INSTALAÇÕES HIDRÁULICAS, DIÂMETROS MENORES OU IGUAIS A 40 MM. AF_09/2023	SINAPI	M	0,07220000	R\$ 7,79	R\$ 0,56
93382	REATERRO MANUAL DE VALAS, COM COMPACTADOR DE SOLOS DE PERCUSSÃO. AF_08/2023	SINAPI	M3	0,00720000	R\$ 25,89	R\$ 0,19
89784	TE, PVC, SERIE NORMAL, ESGOTO PREDIAL, DN 50 X 50 MM, JUNTA ELÁSTICA, FORNECIDO E INSTALADO EM RAMAL DE DESCARGA OU RAMAL DE ESGOTO SANITÁRIO. AF_08/2022	SINAPI	UN	0,01740000	R\$ 23,03	R\$ 0,40
94210	TELHAMENTO COM TELHA ONDULADA DE FIBROCIMENTO E = 6 MM, COM RECOBRIMENTO LATERAL DE 1/4 DE ONDA PARA TELHADO COM INCLINAÇÃO MÁXIMA DE 10°, COM ATÉ 2 ÁGUAS, INCLUSO IÇAMENTO. AF_07/2019	SINAPI	M2	1,35660000	R\$ 55,19	R\$ 74,87
92000	TOMADA BAIXA DE EMBUTIR (1 MÓDULO), 2P+T 10 A, INCLUINDO SUPORTE E PLACA - FORNECIMENTO E INSTALAÇÃO. AF_03/2023	SINAPI	UN	0,03480000	R\$ 28,68	R\$ 1,00
92543	TRAMA DE MADEIRA COMPOSTA POR TERÇAS PARA TELHADOS DE ATÉ 2 ÁGUAS PARA TELHA ONDULADA DE FIBROCIMENTO, METÁLICA, PLÁSTICA OU TERMOACÚSTICA, INCLUSO TRANSPORTE VERTICAL. AF_07/2019	SINAPI	M2	1,35660000	R\$ 19,24	R\$ 26,10
89714	TUBO PVC, SERIE NORMAL, ESGOTO PREDIAL, DN 100 MM, FORNECIDO E INSTALADO EM RAMAL DE DESCARGA OU RAMAL DE ESGOTO SANITÁRIO. AF_08/2022	SINAPI	M	0,04700000	R\$ 35,58	R\$ 1,67
89711	TUBO PVC, SERIE NORMAL, ESGOTO PREDIAL, DN 40 MM, FORNECIDO E INSTALADO EM RAMAL DE DESCARGA OU RAMAL DE ESGOTO SANITÁRIO. AF_08/2022	SINAPI	M	0,16310000	R\$ 20,37	R\$ 3,32

89712	TUBO PVC, SERIE NORMAL, ESGOTO PREDIAL, DN 50 MM, FORNECIDO E INSTALADO EM RAMAL DE DESCARGA OU RAMAL DE ESGOTO SANITÁRIO. AF_08/2022	SINAPI	M	0,22350000	R\$ 25,56	R\$ 5,71
86889	VASO SANITÁRIO SIFONADO COM CAIXA ACOPLADA LOUÇA BRANCA, FORNECIMENTO E INSTALAÇÃO. AF_01/2020	SINAPI	UN	0,05220000	R\$ 437,98	R\$ 22,86
					TOTAL Serviço:	R\$ 807,32
					VALOR:	R\$ 903,18

2.2.1.9. 93583 EXECUÇÃO DE CENTRAL DE FÓRMAS, PRODUÇÃO DE ARGAMASSA OU CONCRETO EM CANTEIRO DE OBRA, NÃO INCLUSO MOBILIÁRIO E EQUIPAMENTOS. AF_04/2016 (M2)

Material	FORTE	UNID	COEFICIENTE	PREÇO UNITÁRIO	TOTAL	
00010886	EXTINTOR DE INCENDIO PORTATIL COM CARGA DE AGUA PRESSURIZADA DE 10 L, CLASSE A	SINAPI	UN	0,09660000	R\$ 203,47	R\$ 19,66
00010891	EXTINTOR DE INCENDIO PORTATIL COM CARGA DE PO QUIMICO SECO (PQS) DE 4 KG, CLASSE BC	SINAPI	UN	0,09660000	R\$ 196,76	R\$ 19,01
					TOTAL Material:	R\$ 38,67

Serviço	FORTE	UNID	COEFICIENTE	PREÇO UNITÁRIO	TOTAL	
91924	CABO DE COBRE FLEXÍVEL ISOLADO, 1,5 MM², ANTI-CHAMA 450/750 V, PARA CIRCUITOS TERMINAIS - FORNECIMENTO E INSTALAÇÃO. AF_03/2023	SINAPI	M	1,08210000	R\$ 2,57	R\$ 2,78
92981	CABO DE COBRE FLEXÍVEL ISOLADO, 16 MM², ANTI-CHAMA 450/750 V, PARA DISTRIBUIÇÃO - FORNECIMENTO E INSTALAÇÃO. AF_12/2015	SINAPI	M	0,48310000	R\$ 12,44	R\$ 6,01
91926	CABO DE COBRE FLEXÍVEL ISOLADO, 2,5 MM², ANTI-CHAMA 450/750 V, PARA CIRCUITOS TERMINAIS - FORNECIMENTO E INSTALAÇÃO. AF_03/2023	SINAPI	M	2,08700000	R\$ 3,70	R\$ 7,72
97886	CAIXA ENTERRADA ELÉTRICA RETANGULAR, EM ALVENARIA COM TIJOLOS CERÂMICOS MACIÇOS, FUNDO COM BRITA, DIMENSÕES INTERNAS: 0,3X0,3X0,3 M. AF_12/2020	SINAPI	UN	0,09660000	R\$ 150,82	R\$ 14,57
95805	CONDULETE DE PVC, TIPO B, PARA ELETRODUTO DE PVC SOLDÁVEL DN 25 MM (3/4"), APARENTE - FORNECIMENTO E INSTALAÇÃO. AF_10/2022	SINAPI	UN	0,38650000	R\$ 20,99	R\$ 8,11
101891	DISJUNTOR MONOPOLAR TIPO NEMA, CORRENTE NOMINAL DE 35 ATÉ 50A - FORNECIMENTO E INSTALAÇÃO. AF_10/2020	SINAPI	UN	0,28990000	R\$ 21,55	R\$ 6,25
91862	ELETRODUTO RÍGIDO ROSCÁVEL, PVC, DN 20 MM (1/2"), PARA CIRCUITOS TERMINAIS, INSTALADO EM FORRO - FORNECIMENTO E INSTALAÇÃO. AF_03/2023	SINAPI	M	0,42510000	R\$ 8,35	R\$ 3,55
91870	ELETRODUTO RÍGIDO ROSCÁVEL, PVC, DN 20 MM (1/2"), PARA CIRCUITOS TERMINAIS, INSTALADO EM PAREDE - FORNECIMENTO E INSTALAÇÃO. AF_03/2023	SINAPI	M	0,46380000	R\$ 11,29	R\$ 5,24
93358	ESCAVAÇÃO MANUAL DE VALA COM PROFUNDIDADE MENOR OU IGUAL A 1,30 M. AF_02/2021	SINAPI	M3	0,00780000	R\$ 83,74	R\$ 0,65
91170	FIXAÇÃO DE TUBOS HORIZONTAIS DE PVC ÁGUA, PVC ESGOTO, PVC ÁGUA PLUVIAL, CPVC, PPR, COBRE OU AÇO, DIÂMETROS MENORES OU IGUAIS A 40 MM, COM ABRAÇADEIRA METÁLICA RÍGIDA TIPO U PERFIL 1 1/4, FIXADA EM PERFILADO EM LAJE. AF_09/2023_PS	SINAPI	M	0,42510000	R\$ 11,37	R\$ 4,83
91173	FIXAÇÃO DE TUBOS VERTICAIS DE PVC ÁGUA, PVC ESGOTO, PVC ÁGUA PLUVIAL, CPVC, PPR, COBRE OU AÇO, DIÂMETROS MENORES OU IGUAIS A 40 MM, COM ABRAÇADEIRA METÁLICA RÍGIDA TIPO U PERFIL 1 1/4, FIXADA EM PERFILADO EM PAREDE. AF_09/2023_PS	SINAPI	M	0,46380000	R\$ 4,24	R\$ 1,97
96985	HASTE DE ATERRAMENTO, DIÂMETRO 5/8", COM 3 METROS - FORNECIMENTO E INSTALAÇÃO. AF_08/2023	SINAPI	UN	0,09660000	R\$ 70,49	R\$ 6,81
92023	INTERRUPTOR SIMPLES (1 MÓDULO) COM 1 TOMADA DE EMBUTIR 2P+T 10 A, INCLUINDO SUPORTE E PLACA - FORNECIMENTO E INSTALAÇÃO. AF_03/2023	SINAPI	UN	0,09660000	R\$ 46,61	R\$ 4,50
95241	LASTRO DE CONCRETO MAGRO, APLICADO EM PISOS, LAJES SOBRE SOLO OU RADIEIS, ESPESSURA DE 5 CM. AF_07/2016	SINAPI	M2	1,92560000	R\$ 29,85	R\$ 57,48
97586	LUMINÁRIA TIPO CALHA, DE SOBREPOR, COM 2 LÂMPADAS TUBULARES FLUORESCENTES DE 36 W, COM REATOR DE PARTIDA RÁPIDA - FORNECIMENTO E INSTALAÇÃO. AF_02/2020	SINAPI	UN	0,19320000	R\$ 146,81	R\$ 28,36
98445	PAREDE DE MADEIRA COMPENSADA PARA CONSTRUÇÃO TEMPORÁRIA EM CHAPA SIMPLES, EXTERNA, COM ÁREA LÍQUIDA MAIOR OU IGUAL A 6 M², COM VÃO. AF_05/2018	SINAPI	M2	0,15080000	R\$ 150,31	R\$ 22,67
98446	PAREDE DE MADEIRA COMPENSADA PARA CONSTRUÇÃO TEMPORÁRIA EM CHAPA SIMPLES, EXTERNA, COM ÁREA LÍQUIDA MAIOR OU IGUAL A 6 M², SEM VÃO. AF_05/2018	SINAPI	M2	0,09660000	R\$ 123,12	R\$ 11,89
98446	PAREDE DE MADEIRA COMPENSADA PARA CONSTRUÇÃO TEMPORÁRIA EM CHAPA SIMPLES, EXTERNA, COM ÁREA LÍQUIDA MENOR QUE 6 M², COM VÃO. AF_05/2018	SINAPI	M2	0,11760000	R\$ 196,87	R\$ 23,15

98442	PAREDE DE MADEIRA COMPENSADA PARA CONSTRUÇÃO TEMPORÁRIA EM CHAPA SIMPLES, EXTERNA, COM ÁREA LÍQUIDA MENOR QUE 6 M², SEM VÃO. AF_05/2018	SINAPI	M2	0,11110000	R\$ 126,51	R\$ 14,06
88489	PINTURA LÁTEX ACRÍLICA PREMIUM, APLICAÇÃO MANUAL EM PAREDES, DUAS DEMÃOS. AF_04/2023	SINAPI	M2	0,47610000	R\$ 10,73	R\$ 5,11
101876	QUADRO DE DISTRIBUIÇÃO DE ENERGIA EM PVC, DE EMBUTIR, SEM BARRAMENTO, PARA 6 DISJUNTORES - FORNECIMENTO E INSTALAÇÃO. AF_10/2020	SINAPI	UN	0,09660000	R\$ 68,04	R\$ 6,57
94210	TELHAMENTO COM TELHA ONDULADA DE FIBROCIMENTO E = 6 MM, COM RECOBRIMENTO LATERAL DE 1 1/4 DE ONDA PARA TELHADO COM INCLINAÇÃO MÁXIMA DE 10°, COM ATÉ 2 ÁGUAS, INCLUSO IÇAMENTO. AF_07/2019	SINAPI	M2	1,92560000	R\$ 55,19	R\$ 106,27
92008	TOMADA BAIXA DE EMBUTIR (2 MÓDULOS), 2P+T 10 A, INCLUINDO SUPORTE E PLACA - FORNECIMENTO E INSTALAÇÃO. AF_03/2023	SINAPI	UN	0,28990000	R\$ 44,07	R\$ 12,78
92543	TRAMA DE MADEIRA COMPOSTA POR TERÇAS PARA TELHADOS DE ATÉ 2 ÁGUAS PARA TELHA ONDULADA DE FIBROCIMENTO, METÁLICA, PLÁSTICA OU TERMOACÚSTICA, INCLUSO TRANSPORTE VERTICAL. AF_07/2019	SINAPI	M2	1,92560000	R\$ 19,24	R\$ 37,05
					TOTAL Serviço:	R\$ 398,38
					VALOR:	R\$ 437,05

2.2.1.10. 93582 EXECUÇÃO DE CENTRAL DE ARMADURA EM CANTEIRO DE OBRA, NÃO INCLUSO MOBILIÁRIO E EQUIPAMENTOS. AF_04/2016 (M2)

Material		FONTE	UNID	COEFICIENTE	PREÇO UNITÁRIO	TOTAL
310886	EXTINTOR DE INCENDIO PORTATIL COM CARGA DE AGUA PRESSURIZADA DE 10 L, CLASSE A	SINAPI	UN	0,01660000	R\$ 203,47	R\$ 3,38
00010891	EXTINTOR DE INCENDIO PORTATIL COM CARGA DE PO QUIMICO SECO (PQS) DE 4 KG, CLASSE BC	SINAPI	UN	0,01660000	R\$ 196,76	R\$ 3,27
					TOTAL Material:	R\$ 6,65

Serviço		FONTE	UNID	COEFICIENTE	PREÇO UNITÁRIO	TOTAL
91924	CABO DE COBRE FLEXÍVEL ISOLADO, 1,5 MM², ANTI-CHAMA 450/750 V, PARA CIRCUITOS TERMINAIS - FORNECIMENTO E INSTALAÇÃO. AF_03/2023	SINAPI	M	0,93340000	R\$ 2,57	R\$ 2,40
92981	CABO DE COBRE FLEXÍVEL ISOLADO, 16 MM², ANTI-CHAMA 450/750 V, PARA DISTRIBUIÇÃO - FORNECIMENTO E INSTALAÇÃO. AF_12/2015	SINAPI	M	0,16560000	R\$ 12,44	R\$ 2,06
91926	CABO DE COBRE FLEXÍVEL ISOLADO, 2,5 MM², ANTI-CHAMA 450/750 V, PARA CIRCUITOS TERMINAIS - FORNECIMENTO E INSTALAÇÃO. AF_03/2023	SINAPI	M	0,94720000	R\$ 3,70	R\$ 3,50
97886	CAIXA ENTERRADA ELÉTRICA RETANGULAR, EM ALVENARIA COM TIJOLOS CERÂMICOS MACIÇOS, FUNDO COM BRITA, DIMENSÕES INTERNAS: 0,3X0,3X0,3 M. AF_12/2020	SINAPI	UN	0,03310000	R\$ 150,82	R\$ 4,99
95805	CONDULETE DE PVC, TIPO B, PARA ELETRODUTO DE PVC SOLDÁVEL DN 25 MM (3/4"), APARENTE - FORNECIMENTO E INSTALAÇÃO. AF_10/2022	SINAPI	UN	0,06620000	R\$ 20,99	R\$ 1,39
11891	DISJUNTOR MONOPOLAR TIPO NEMA, CORRENTE NOMINAL DE 35 ATÉ 50A - FORNECIMENTO E INSTALAÇÃO. AF_10/2020	SINAPI	UN	0,08280000	R\$ 21,55	R\$ 1,78
91862	ELETRODUTO RÍGIDO ROSCÁVEL, PVC, DN 20 MM (1/2"), PARA CIRCUITOS TERMINAIS, INSTALADO EM FORRO - FORNECIMENTO E INSTALAÇÃO. AF_03/2023	SINAPI	M	0,33970000	R\$ 8,35	R\$ 2,84
91870	ELETRODUTO RÍGIDO ROSCÁVEL, PVC, DN 20 MM (1/2"), PARA CIRCUITOS TERMINAIS, INSTALADO EM PAREDE - FORNECIMENTO E INSTALAÇÃO. AF_03/2023	SINAPI	M	0,22190000	R\$ 11,29	R\$ 2,51
93358	ESCAVAÇÃO MANUAL DE VALA COM PROFUNDIDADE MENOR OU IGUAL A 1,30 M. AF_02/2021	SINAPI	M3	0,00130000	R\$ 83,74	R\$ 0,11
91170	FIXAÇÃO DE TUBOS HORIZONTAIS DE PVC ÁGUA, PVC ESGOTO, PVC ÁGUA PLUVIAL, CPVC, PPR, COBRE OU AÇO, DIÂMETROS MENORES OU IGUAIS A 40 MM, COM ABRAÇADEIRA METÁLICA RÍGIDA TIPO U PERFIL 1 1/4, FIXADA EM PERFILADO EM LAJE. AF_09/2023_PS	SINAPI	M	0,22190000	R\$ 11,37	R\$ 2,52
96985	HASTE DE ATERRAMENTO, DIÂMETRO 5/8", COM 3 METROS - FORNECIMENTO E INSTALAÇÃO. AF_08/2023	SINAPI	UN	0,03310000	R\$ 70,49	R\$ 2,33
91959	INTERRUPTOR SIMPLES (2 MÓDULOS), 10A/250V, INCLUINDO SUPORTE E PLACA - FORNECIMENTO E INSTALAÇÃO. AF_03/2023	SINAPI	UN	0,01660000	R\$ 41,57	R\$ 0,69
95241	LASTRO DE CONCRETO MAGRO, APLICADO EM PISOS, LAJES SOBRE SOLO OU RADIERS, ESPESSURA DE 5 CM. AF_07/2016	SINAPI	M2	1,24670000	R\$ 29,85	R\$ 37,21
97586	LUMINÁRIA TIPO CALHA, DE SOBREPOR, COM 2 LÂMPADAS TUBULARES FLUORESCENTES DE 36 W, COM REATOR DE PARTIDA RÁPIDA - FORNECIMENTO E INSTALAÇÃO. AF_02/2020	SINAPI	UN	0,13250000	R\$ 146,81	R\$ 19,45

98446	PAREDE DE MADEIRA COMPENSADA PARA CONSTRUÇÃO TEMPORÁRIA EM CHAPA SIMPLES, EXTERNA, COM ÁREA LÍQUIDA MAIOR OU IGUAL A 6 M², COM VÃO. AF_05/2018	SINAPI	M2	0,15320000	R\$ 150,31	R\$ 23,03
98447	PAREDE DE MADEIRA COMPENSADA PARA CONSTRUÇÃO TEMPORÁRIA EM CHAPA SIMPLES, EXTERNA, COM ÁREA LÍQUIDA MAIOR OU IGUAL A 6 M², SEM VÃO. AF_05/2018	SINAPI	M2	0,09810000	R\$ 123,12	R\$ 12,08
98446	PAREDE DE MADEIRA COMPENSADA PARA CONSTRUÇÃO TEMPORÁRIA EM CHAPA SIMPLES, EXTERNA, COM ÁREA LÍQUIDA MENOR QUE 6 M², COM VÃO. AF_05/2018	SINAPI	M2	0,11950000	R\$ 196,87	R\$ 23,53
98442	PAREDE DE MADEIRA COMPENSADA PARA CONSTRUÇÃO TEMPORÁRIA EM CHAPA SIMPLES, EXTERNA, COM ÁREA LÍQUIDA MENOR QUE 6 M², SEM VÃO. AF_05/2018	SINAPI	M2	0,11290000	R\$ 126,51	R\$ 14,28
88489	PINTURA LÁTEX ACRÍLICA PREMIUM, APLICAÇÃO MANUAL EM PAREDES, DUAS DEMÃOS. AF_04/2023	SINAPI	M2	0,48370000	R\$ 10,73	R\$ 5,19
101876	QUADRO DE DISTRIBUIÇÃO DE ENERGIA EM PVC, DE EMBUTIR, SEM BARRAMENTO, PARA 6 DISJUNTORES - FORNECIMENTO E INSTALAÇÃO. AF_10/2020	SINAPI	UN	0,01660000	R\$ 68,04	R\$ 1,13
94210	TELHAMENTO COM TELHA ONDULADA DE FIBROCIMENTO E = 6 MM, COM RECOBRIMENTO LATERAL DE 1 1/4 DE ONDA PARA TELHADO COM INCLINAÇÃO MÁXIMA DE 10°, COM ATÉ 2 ÁGUAS, INCLUSO IÇAMENTO. AF_07/2019	SINAPI	M2	1,24670000	R\$ 55,19	R\$ 68,81
92000	TOMADA BAIXA DE EMBUTIR (1 MÓDULO), 2P+T 10 A, INCLUINDO SUPORTE E PLACA - FORNECIMENTO E INSTALAÇÃO. AF_03/2023	SINAPI	UN	0,03310000	R\$ 28,68	R\$ 0,95
92001	TOMADA BAIXA DE EMBUTIR (1 MÓDULO), 2P+T 20 A, INCLUINDO SUPORTE E PLACA - FORNECIMENTO E INSTALAÇÃO. AF_03/2023	SINAPI	UN	0,03310000	R\$ 30,44	R\$ 1,01
92543	TRAMA DE MADEIRA COMPOSTA POR TERÇAS PARA TELHADOS DE ATÉ 2 ÁGUAS PARA TELHA ONDULADA DE FIBROCIMENTO, METÁLICA, PLÁSTICA OU TERMOACÚSTICA, INCLUSO TRANSPORTE VERTICAL. AF_07/2019	SINAPI	M2	1,24670000	R\$ 19,24	R\$ 23,99

TOTAL Serviço: R\$ 257,78

VALOR: R\$ 264,43

2.2.1.11. 93214 EXECUÇÃO DE RESERVATÓRIO ELEVADO DE ÁGUA (1000 LITROS) EM CANTEIRO DE OBRA, APOIADO EM ESTRUTURA DE MADEIRA. AF_02/2016_PA (UN)

Material	FONTE	UNID	COEFICIENTE	PREÇO UNITÁRIO	TOTAL
00034636 CAIXA D'ÁGUA / RESERVATORIO EM POLIETILENO, 1000 LITROS, COM TAMPA	SINAPI	UN	1,00000000	R\$ 397,73	R\$ 397,73
TOTAL Material:					R\$ 397,73

Serviço	FONTE	UNID	COEFICIENTE	PREÇO UNITÁRIO	TOTAL
94703 ADAPTADOR COM FLANGE E ANEL DE VEDAÇÃO, PVC, SOLDÁVEL, DN 25 MM X 3/4, INSTALADO EM RESERVAÇÃO DE ÁGUA DE EDIFICAÇÃO QUE POSSUA RESERVATÓRIO DE FIBRA/FIBROCIMENTO FORNECIMENTO E INSTALAÇÃO. AF_06/2016	SINAPI	UN	1,00000000	R\$ 18,87	R\$ 18,87
98461 ESTRUTURA DE MADEIRA PROVISÓRIA PARA SUPORTE DE CAIXA D'ÁGUA ELEVADA DE 1000 LITROS. AF_05/2018_PS	SINAPI	UN	1,00000000	R\$ 4.251,33	R\$ 4.251,33
89408 JOELHO 90 GRAUS, PVC, SOLDÁVEL, DN 25MM, INSTALADO EM RAMAL DE DISTRIBUIÇÃO DE ÁGUA - FORNECIMENTO E INSTALAÇÃO. AF_06/2022	SINAPI	UN	3,00000000	R\$ 8,05	R\$ 24,15
89972 KIT DE REGISTRO DE GAVETA BRUTO DE LATÃO 3/4", INCLUSIVE CONEXÕES, ROSCÁVEL, INSTALADO EM RAMAL DE ÁGUA FRIA - FORNECIMENTO E INSTALAÇÃO. AF_12/2014	SINAPI	UN	1,00000000	R\$ 46,22	R\$ 46,22
94688 TÊ, PVC, SOLDÁVEL, DN 25 MM INSTALADO EM RESERVAÇÃO DE ÁGUA DE EDIFICAÇÃO QUE POSSUA RESERVATÓRIO DE FIBRA/FIBROCIMENTO FORNECIMENTO E INSTALAÇÃO. AF_06/2016	SINAPI	UN	2,00000000	R\$ 10,46	R\$ 20,92
94796 TORNEIRA DE BOIA PARA CAIXA D'ÁGUA, ROSCÁVEL, 3/4" - FORNECIMENTO E INSTALAÇÃO. AF_08/2021	SINAPI	UN	1,00000000	R\$ 31,46	R\$ 31,46
94648 TUBO, PVC, SOLDÁVEL, DN 25 MM, INSTALADO EM RESERVAÇÃO DE ÁGUA DE EDIFICAÇÃO QUE POSSUA RESERVATÓRIO DE FIBRA/FIBROCIMENTO FORNECIMENTO E INSTALAÇÃO. AF_06/2016	SINAPI	M	19,00000000	R\$ 10,35	R\$ 196,65
TOTAL Serviço:					R\$ 4.589,60

VALOR: R\$ 4.987,33

2.2.1.12. 98459 TAPUME COM TELHA METÁLICA. AF_05/2018 (M2)

Equipamento Custo Horário	FONTE	UNID	COEFICIENTE	PREÇO UNITÁRIO	TOTAL
---------------------------	-------	------	-------------	----------------	-------

91693	SERRA CIRCULAR DE BANCADA COM MOTOR ELÉTRICO POTÊNCIA DE 5HP, COM COIFA PARA DISCO 10" - CHI DIURNO. AF_08/2015	SINAPI	CHI	0,01910000	R\$ 31,85	R\$ 0,61
91692	SERRA CIRCULAR DE BANCADA COM MOTOR ELÉTRICO POTÊNCIA DE 5HP, COM COIFA PARA DISCO 10" - CHP DIURNO. AF_08/2015	SINAPI	CHP	0,00440000	R\$ 33,24	R\$ 0,15
					TOTAL Equipamento Custo Horário:	R\$ 0,76

Material		FONTE	UNID	COEFICIENTE	PREÇO UNITÁRIO	TOTAL
00004433	CAIBRO NAO APARELHADO *6 X 6* CM, EM MACARANDUBA/MASSARANDUBA, ANGELIM OU EQUIVALENTE DA REGIAO - BRUTA	SINAPI	M	1,22730000	R\$ 20,30	R\$ 24,91
00005061	PREGO DE ACO POLIDO COM CABECA 18 X 27 (2 1/2 X 10)	SINAPI	KG	0,04280000	R\$ 10,74	R\$ 0,46
00003992	TABUA APARELHADA *2,5 X 30* CM, EM MACARANDUBA/MASSARANDUBA, ANGELIM OU EQUIVALENTE DA REGIAO	SINAPI	M	1,00000000	R\$ 24,08	R\$ 24,08
00007243	TELHA TRAPEZOIDAL EM ACO ZINCADO, SEM PINTURA, ALTURA DE APROXIMADAMENTE 40 MM, ESPESSURA DE 0,50 MM E LARGURA UTIL DE 980 MM	SINAPI	M2	0,58530000	R\$ 39,34	R\$ 23,03
					TOTAL Material:	R\$ 72,48

Mão de Obra com Encargos Complementares		FONTE	UNID	COEFICIENTE	PREÇO UNITÁRIO	TOTAL
88239	AJUDANTE DE CARPINTEIRO COM ENCARGOS COMPLEMENTARES	SINAPI	H	0,18970000	R\$ 22,14	R\$ 4,20
88262	CARPINTEIRO DE FORMAS COM ENCARGOS COMPLEMENTARES	SINAPI	H	0,56910000	R\$ 27,54	R\$ 15,67
					TOTAL Mão de Obra com Encargos Complementares:	R\$ 19,87

Serviço		FONTE	UNID	COEFICIENTE	PREÇO UNITÁRIO	TOTAL
94974	CONCRETO MAGRO PARA LASTRO, TRAÇO 1:4,5:4,5 (EM MASSA SECA DE CIMENTO/ AREIA MÉDIA/ BRITA 1) - PREPARO MANUAL. AF_05/2021	SINAPI	M3	0,00120000	R\$ 422,46	R\$ 0,51
					TOTAL Serviço:	R\$ 0,51
					VALOR:	R\$ 93,62

2.3.1.1. 93358 ESCAVAÇÃO MANUAL DE VALA COM PROFUNDIDADE MENOR OU IGUAL A 1,30 M. AF_02/2021 (M3)

Mão de Obra com Encargos Complementares		FONTE	UNID	COEFICIENTE	PREÇO UNITÁRIO	TOTAL
88316	SERVENTE COM ENCARGOS COMPLEMENTARES	SINAPI	H	3,95600000	R\$ 21,17	R\$ 83,75
					TOTAL Mão de Obra com Encargos Complementares:	R\$ 83,75
					VALOR:	R\$ 83,74

2.3.2.1. 93382 REATERRO MANUAL DE VALAS, COM COMPACTADOR DE SOLOS DE PERCUSSÃO. AF_08/2023 (M3)

Equipamento Custo Horário		FONTE	UNID	COEFICIENTE	PREÇO UNITÁRIO	TOTAL
5903	CAMINHÃO PIPA 10.000 L TRUCADO, PESO BRUTO TOTAL 23.000 KG, CARGA ÚTIL MÁXIMA 15.935 KG, DISTÂNCIA ENTRE EIXOS 4,8 M, POTÊNCIA 230 CV, INCLUSIVE TANQUE DE AÇO PARA TRANSPORTE DE ÁGUA - CHI DIURNO. AF_06/2014	SINAPI	CHI	0,00060000	R\$ 81,01	R\$ 0,05
5901	CAMINHÃO PIPA 10.000 L TRUCADO, PESO BRUTO TOTAL 23.000 KG, CARGA ÚTIL MÁXIMA 15.935 KG, DISTÂNCIA ENTRE EIXOS 4,8 M, POTÊNCIA 230 CV, INCLUSIVE TANQUE DE AÇO PARA TRANSPORTE DE ÁGUA - CHP DIURNO. AF_06/2014	SINAPI	CHP	0,00540000	R\$ 297,76	R\$ 1,61
91533	COMPACTADOR DE SOLOS DE PERCUSSÃO (SOQUETE) COM MOTOR A GASOLINA 4 TEMPOS, POTÊNCIA 4 CV - CHP DIURNO. AF_08/2015	SINAPI	CHP	0,19620000	R\$ 38,62	R\$ 7,58
					TOTAL Equipamento Custo Horário:	R\$ 9,24
Mão de Obra com Encargos Complementares		FONTE	UNID	COEFICIENTE	PREÇO UNITÁRIO	TOTAL
88316	SERVENTE COM ENCARGOS COMPLEMENTARES	SINAPI	H	0,78660000	R\$ 21,17	R\$ 16,65
					TOTAL Mão de Obra com Encargos Complementares:	R\$ 16,65
					VALOR:	R\$ 25,89

2.3.3.1. 100982 CARGA, MANOBRAS E DESCARGA DE ENTULHO EM CAMINHÃO BASCULANTE 10 M³ - CARGA COM ESCAVADEIRA HIDRÁULICA (CAÇAMBA DE 0,80 M³ / 111 HP) E DESCARGA LIVRE (UNIDADE: M3). AF_07/2020 (M3)

Equipamento Custo Horário		FONTE	UNID	COEFICIENTE	PREÇO UNITÁRIO	TOTAL
91387	CAMINHÃO BASCULANTE 10 M3, TRUCADO CABINE SIMPLES, PESO BRUTO TOTAL 23.000 KG, CARGA ÚTIL MÁXIMA 15.935 KG, DISTÂNCIA ENTRE EIXOS 4,80 M, POTÊNCIA 230 CV INCLUSIVE CAÇAMBA METÁLICA - CHI DIURNO. AF_06/2014	SINAPI	CHI	0,01380000	R\$ 81,67	R\$ 1,13
91386	CAMINHÃO BASCULANTE 10 M3, TRUCADO CABINE SIMPLES, PESO BRUTO TOTAL 23.000 KG, CARGA ÚTIL MÁXIMA 15.935 KG, DISTÂNCIA ENTRE EIXOS 4,80 M, POTÊNCIA 230 CV INCLUSIVE CAÇAMBA METÁLICA - CHP DIURNO. AF_06/2014	SINAPI	CHP	0,01980000	R\$ 255,97	R\$ 5,07
5632	ESCAVADEIRA HIDRÁULICA SOBRE ESTEIRAS, CAÇAMBA 0,80 M3, PESO OPERACIONAL 17 T, POTENCIA BRUTA 111 HP - CHI DIURNO. AF_06/2014	SINAPI	CHI	0,01050000	R\$ 90,21	R\$ 0,95
5631	ESCAVADEIRA HIDRÁULICA SOBRE ESTEIRAS, CAÇAMBA 0,80 M3, PESO OPERACIONAL 17 T, POTENCIA BRUTA 111 HP - CHP DIURNO. AF_06/2014	SINAPI	CHP	0,00830000	R\$ 202,15	R\$ 1,68
TOTAL Equipamento Custo Horário:						R\$ 8,83
VALOR:						R\$ 8,83

2.3.3.2. 100938 TRANSPORTE COM CAMINHÃO BASCULANTE DE 10 M³, EM VIA INTERNA (DENTRO DO CANTEIRO - UNIDADE: M3XKM). AF_07/2020 (M3XKM)

Equipamento Custo Horário		FONTE	UNID	COEFICIENTE	PREÇO UNITÁRIO	TOTAL
91387	CAMINHÃO BASCULANTE 10 M3, TRUCADO CABINE SIMPLES, PESO BRUTO TOTAL 23.000 KG, CARGA ÚTIL MÁXIMA 15.935 KG, DISTÂNCIA ENTRE EIXOS 4,80 M, POTÊNCIA 230 CV INCLUSIVE CAÇAMBA METÁLICA - CHI DIURNO. AF_06/2014	SINAPI	CHI	0,01071000	R\$ 81,67	R\$ 8,17
91386	CAMINHÃO BASCULANTE 10 M3, TRUCADO CABINE SIMPLES, PESO BRUTO TOTAL 23.000 KG, CARGA ÚTIL MÁXIMA 15.935 KG, DISTÂNCIA ENTRE EIXOS 4,80 M, POTÊNCIA 230 CV INCLUSIVE CAÇAMBA METÁLICA - CHP DIURNO. AF_06/2014	SINAPI	CHP	0,02500000	R\$ 255,97	R\$ 6,40
TOTAL Equipamento Custo Horário:						R\$ 7,27
VALOR:						R\$ 7,27

2.3.3.3. 95875 TRANSPORTE COM CAMINHÃO BASCULANTE DE 10 M³, EM VIA URBANA PAVIMENTADA, DMT ATÉ 30 KM (UNIDADE: M3XKM). AF_07/2020 (M3XKM)

Equipamento Custo Horário		FONTE	UNID	COEFICIENTE	PREÇO UNITÁRIO	TOTAL
91387	CAMINHÃO BASCULANTE 10 M3, TRUCADO CABINE SIMPLES, PESO BRUTO TOTAL 23.000 KG, CARGA ÚTIL MÁXIMA 15.935 KG, DISTÂNCIA ENTRE EIXOS 4,80 M, POTÊNCIA 230 CV INCLUSIVE CAÇAMBA METÁLICA - CHI DIURNO. AF_06/2014	SINAPI	CHI	0,00360000	R\$ 81,67	R\$ 0,29
91386	CAMINHÃO BASCULANTE 10 M3, TRUCADO CABINE SIMPLES, PESO BRUTO TOTAL 23.000 KG, CARGA ÚTIL MÁXIMA 15.935 KG, DISTÂNCIA ENTRE EIXOS 4,80 M, POTÊNCIA 230 CV INCLUSIVE CAÇAMBA METÁLICA - CHP DIURNO. AF_06/2014	SINAPI	CHP	0,00830000	R\$ 255,97	R\$ 2,12
TOTAL Equipamento Custo Horário:						R\$ 2,41
VALOR:						R\$ 2,41

2.4.1.1. 96556 CONCRETAGEM DE SAPATAS, FCK 30 MPA, COM USO DE JERICA LANÇAMENTO, ADENSAMENTO E ACABAMENTO. AF_06/2017 (M3)

Equipamento Custo Horário		FONTE	UNID	COEFICIENTE	PREÇO UNITÁRIO	TOTAL
90587	VIBRADOR DE IMERSÃO, DIÂMETRO DE PONTEIRA 45MM, MOTOR ELÉTRICO TRIFÁSICO POTÊNCIA DE 2 CV - CHI DIURNO. AF_06/2015	SINAPI	CHI	1,22500000	R\$ 0,43	R\$ 0,53
90586	VIBRADOR DE IMERSÃO, DIÂMETRO DE PONTEIRA 45MM, MOTOR ELÉTRICO TRIFÁSICO POTÊNCIA DE 2 CV - CHP DIURNO. AF_06/2015	SINAPI	CHP	0,42300000	R\$ 1,21	R\$ 0,51
TOTAL Equipamento Custo Horário:						R\$ 1,04
Mão de Obra com Encargos Complementares		FONTE	UNID	COEFICIENTE	PREÇO UNITÁRIO	TOTAL
88309	PEDREIRO COM ENCARGOS COMPLEMENTARES	SINAPI	H	4,90600000	R\$ 27,90	R\$ 136,88

88316	SERVENTE COM ENCARGOS COMPLEMENTARES	SINAPI	H	3,29600000	R\$ 21,17	R\$ 69,78
					TOTAL Mão de Obra com Encargos Complementares:	R\$ 208,68
Serviço	FORTE	UNID	COEFICIENTE	PREÇO UNITÁRIO	TOTAL	
94972	CONCRETO FCK = 30MPA, TRAÇO 1:2,1:2,5 (EM MASSA SECA DE CIMENTO/ AREIA MÉDIA/ BRITA 1) - PREPARO MECÂNICO COM BETONEIRA 600 L. AF_05/2021	SINAPI	M3	1,15000000	R\$ 459,45	R\$ 528,37
					TOTAL Serviço:	R\$ 528,37
					VALOR:	R\$ 736,07

2.4.1.2. 96535 FABRICAÇÃO, MONTAGEM E DESMONTAGEM DE FÔRMA PARA SAPATA, EM MADEIRA SERRADA, E=25 MM, 4 UTILIZAÇÕES. AF_06/2017 (M2)

Equipamento	Custo Horário	FORTE	UNID	COEFICIENTE	PREÇO UNITÁRIO	TOTAL
91693	SERRA CIRCULAR DE BANCADA COM MOTOR ELÉTRICO POTÊNCIA DE 5HP, COM COIFA PARA DISCO 10" - CHI DIURNO. AF_08/2015	SINAPI	CHI	0,03900000	R\$ 31,85	R\$ 1,24
91692	SERRA CIRCULAR DE BANCADA COM MOTOR ELÉTRICO POTÊNCIA DE 5HP, COM COIFA PARA DISCO 10" - CHP DIURNO. AF_08/2015	SINAPI	CHP	0,07900000	R\$ 33,24	R\$ 2,63
					TOTAL Equipamento Custo Horário:	R\$ 3,87

Material	FORTE	UNID	COEFICIENTE	PREÇO UNITÁRIO	TOTAL	
702692	DESMOLDANTE PROTETOR PARA FORMAS DE MADEIRA, DE BASE OLEOSA EMULSIONADA EM AGUA	SINAPI	L	0,01700000	R\$ 6,68	R\$ 0,11
00005074	PREGO DE AÇO POLIDO COM CABECA 15 X 18 (1 1/2 X 13)	SINAPI	KG	0,01600000	R\$ 12,23	R\$ 0,20
00005073	PREGO DE AÇO POLIDO COM CABECA 17 X 24 (2 1/4 X 11)	SINAPI	KG	0,04700000	R\$ 11,13	R\$ 0,52
00040304	PREGO DE AÇO POLIDO COM CABECA DUPLA 17 X 27 (2 1/2 X 11)	SINAPI	KG	0,01000000	R\$ 13,48	R\$ 0,13
00004517	SARRAFO *2,5 X 7,5* CM EM PINUS, MISTA OU EQUIVALENTE DA REGIAO - BRUTA	SINAPI	M	4,61200000	R\$ 3,27	R\$ 15,08
00006189	TABUA NAO APARELHADA *2,5 X 30* CM, EM MACARANDUBA/MASSARANDUBA, ANGELIM OU EQUIVALENTE DA REGIAO - BRUTA	SINAPI	M	1,27800000	R\$ 21,41	R\$ 27,36
					TOTAL Material:	R\$ 43,40

Mão de Obra com Encargos Complementares	FORTE	UNID	COEFICIENTE	PREÇO UNITÁRIO	TOTAL	
88239	AJUDANTE DE CARPINTEIRO COM ENCARGOS COMPLEMENTARES	SINAPI	H	1,08600000	R\$ 22,14	R\$ 24,04
88262	CARPINTEIRO DE FORMAS COM ENCARGOS COMPLEMENTARES	SINAPI	H	2,76900000	R\$ 27,54	R\$ 76,26
					TOTAL Mão de Obra com Encargos Complementares:	R\$ 100,30
					VALOR:	R\$ 147,57

2.4.1.3. 96543 ARMAÇÃO DE BLOCO, VIGA BALDRAME E SAPATA UTILIZANDO AÇO CA-60 DE 5 MM - MONTAGEM. AF_06/2017 (KG)

Material	FORTE	UNID	COEFICIENTE	PREÇO UNITÁRIO	TOTAL	
00043132	ARAME RECOZIDO 16 BWG, D = 1,65 MM (0,016 KG/M) OU 18 BWG, D = 1,25 MM (0,01 KG/M)	SINAPI	KG	0,02500000	R\$ 13,87	R\$ 0,35
00039017	ESPACADOR / DISTANCIADOR CIRCULAR COM ENTRADA LATERAL, EM PLASTICO, PARA VERGALHAO *4,2 A 12,5* MM, COBRIMENTO 20 MM	SINAPI	UN	1,96650000	R\$ 0,18	R\$ 0,35
					TOTAL Material:	R\$ 0,70

Mão de Obra com Encargos Complementares	FORTE	UNID	COEFICIENTE	PREÇO UNITÁRIO	TOTAL	
88238	AJUDANTE DE ARMADOR COM ENCARGOS COMPLEMENTARES	SINAPI	H	0,06350000	R\$ 22,23	R\$ 1,41
88245	ARMADOR COM ENCARGOS COMPLEMENTARES	SINAPI	H	0,19450000	R\$ 27,74	R\$ 5,40
					TOTAL Mão de Obra com Encargos Complementares:	R\$ 6,81

Serviço	FORTE	UNID	COEFICIENTE	PREÇO UNITÁRIO	TOTAL	
92800	CORTE E DOBRA DE AÇO CA-60, DIÂMETRO DE 5,0 MM. AF_06/2022	SINAPI	KG	1,00000000	R\$ 8,65	R\$ 8,65
					TOTAL Serviço:	R\$ 8,65

2.4.1.4. 96546 ARMAÇÃO DE BLOCO, VIGA BALDRAME OU SAPATA UTILIZANDO AÇO CA-50 DE 10 MM - MONTAGEM. AF_06/2017 (KG)

Material	FORNECEDOR	FORTE	UNID	COEFICIENTE	PREÇO UNITÁRIO	TOTAL
00043132	ARAME RECOZIDO 16 BWG, D = 1,65 MM (0,016 KG/M) OU 18 BWG, D = 1,25 MM (0,01 KG/M)	SINAPI	KG	0,02500000	R\$ 13,87	R\$ 0,35
00039017	ESPACADOR / DISTANCIADOR CIRCULAR COM ENTRADA LATERAL, EM PLASTICO, PARA VERGALHAO *4,2 A 12,5* MM, COBRIMENTO 20 MM	SINAPI	UN	0,46550000	R\$ 0,18	R\$ 0,08
TOTAL Material:						R\$ 0,43

Mão de Obra com Encargos Complementares	FORTE	UNID	COEFICIENTE	PREÇO UNITÁRIO	TOTAL	
88238	AJUDANTE DE ARMADOR COM ENCARGOS COMPLEMENTARES	SINAPI	H	0,02900000	R\$ 22,23	R\$ 0,64
88245	ARMADOR COM ENCARGOS COMPLEMENTARES	SINAPI	H	0,08900000	R\$ 27,74	R\$ 2,47
TOTAL Mão de Obra com Encargos Complementares:					R\$ 3,11	

Serviço	FORTE	UNID	COEFICIENTE	PREÇO UNITÁRIO	TOTAL	
92803	CORTE E DOBRA DE AÇO CA-50, DIÂMETRO DE 10,0 MM. AF_06/2022	SINAPI	KG	1,00000000	R\$ 7,75	R\$ 7,75
TOTAL Serviço:					R\$ 7,75	
VALOR:					R\$ 11,29	

2.4.1.5. 96548 ARMAÇÃO DE BLOCO, VIGA BALDRAME OU SAPATA UTILIZANDO AÇO CA-50 DE 16 MM - MONTAGEM. AF_06/2017 (KG)

Material	FORNECEDOR	FORTE	UNID	COEFICIENTE	PREÇO UNITÁRIO	TOTAL
00043132	ARAME RECOZIDO 16 BWG, D = 1,65 MM (0,016 KG/M) OU 18 BWG, D = 1,25 MM (0,01 KG/M)	SINAPI	KG	0,02500000	R\$ 13,87	R\$ 0,35
00039017	ESPACADOR / DISTANCIADOR CIRCULAR COM ENTRADA LATERAL, EM PLASTICO, PARA VERGALHAO *4,2 A 12,5* MM, COBRIMENTO 20 MM	SINAPI	UN	0,19750000	R\$ 0,18	R\$ 0,04
TOTAL Material:						R\$ 0,39

Mão de Obra com Encargos Complementares	FORTE	UNID	COEFICIENTE	PREÇO UNITÁRIO	TOTAL	
88238	AJUDANTE DE ARMADOR COM ENCARGOS COMPLEMENTARES	SINAPI	H	0,01600000	R\$ 22,23	R\$ 0,36
88245	ARMADOR COM ENCARGOS COMPLEMENTARES	SINAPI	H	0,04950000	R\$ 27,74	R\$ 1,37
TOTAL Mão de Obra com Encargos Complementares:					R\$ 1,73	

Serviço	FORTE	UNID	COEFICIENTE	PREÇO UNITÁRIO	TOTAL	
92805	CORTE E DOBRA DE AÇO CA-50, DIÂMETRO DE 16,0 MM. AF_06/2022	SINAPI	KG	1,00000000	R\$ 6,55	R\$ 6,55
TOTAL Serviço:					R\$ 6,55	
VALOR:					R\$ 8,67	

2.4.1.6. 96616 LASTRO DE CONCRETO MAGRO, APLICADO EM BLOCOS DE COROAMENTO OU SAPATAS. AF_08/2017 (M3)

Mão de Obra com Encargos Complementares	FORTE	UNID	COEFICIENTE	PREÇO UNITÁRIO	TOTAL	
88309	PEDREIRO COM ENCARGOS COMPLEMENTARES	SINAPI	H	6,21200000	R\$ 27,90	R\$ 173,31
88316	SERVENTE COM ENCARGOS COMPLEMENTARES	SINAPI	H	1,69400000	R\$ 21,17	R\$ 35,86
TOTAL Mão de Obra com Encargos Complementares:					R\$ 209,17	

Serviço	FORTE	UNID	COEFICIENTE	PREÇO UNITÁRIO	TOTAL	
94968	CONCRETO MAGRO PARA LASTRO, TRAÇO 1:4,5:4,5 (EM MASSA SECA DE CIMENTO/ AREIA MÉDIA/ BRITA 1) - PREPARO MECÂNICO COM BETONEIRA 600 L. AF_05/2021	SINAPI	M3	1,13000000	R\$ 366,33	R\$ 413,95
TOTAL Serviço:					R\$ 413,95	
VALOR:					R\$ 623,12	

2.4.2.1. 94966 CONCRETO FCK = 30MPA, TRAÇO 1:2,1:2,5 (EM MASSA SECA DE CIMENTO/ AREIA MÉDIA/ BRITA 1) - PREPARO MECÂNICO COM BETONEIRA 400 L. AF_05/2021 (M3)

Equipamento Custo Horário		FORTE	UNID	COEFICIENTE	PREÇO UNITÁRIO	TOTAL
88831	BETONEIRA CAPACIDADE NOMINAL DE 400 L, CAPACIDADE DE MISTURA 280 L, MOTOR ELÉTRICO TRIFÁSICO POTÊNCIA DE 2 CV, SEM CARREGADOR - CHI DIURNO. AF_05/2023	SINAPI	CHI	0,70320000	R\$ 0,35	R\$ 0,25
88830	BETONEIRA CAPACIDADE NOMINAL DE 400 L, CAPACIDADE DE MISTURA 280 L, MOTOR ELÉTRICO TRIFÁSICO POTÊNCIA DE 2 CV, SEM CARREGADOR - CHP DIURNO. AF_05/2023	SINAPI	CHP	0,74580000	R\$ 1,99	R\$ 1,42
TOTAL Equipamento Custo Horário:						R\$ 1,67

Material		FORTE	UNID	COEFICIENTE	PREÇO UNITÁRIO	TOTAL
00000370	AREIA MEDIA - POSTO JAZIDA/FORNECEDOR (RETIRADO NA JAZIDA, SEM TRANSPORTE)	SINAPI	M3	0,70780000	R\$ 116,27	R\$ 82,30
00001379	CIMENTO PORTLAND COMPOSTO CP II-32	SINAPI	KG	388,88260000	R\$ 0,63	R\$ 245,00
00004721	PEDRA BRITADA N. 1 (9,5 a 19 MM) POSTO PEDREIRA/FORNECEDOR, SEM FRETE	SINAPI	M3	0,58920000	R\$ 87,41	R\$ 51,50
TOTAL Material:						R\$ 378,80

Mão de Obra com Encargos Complementares		FORTE	UNID	COEFICIENTE	PREÇO UNITÁRIO	TOTAL
88377	OPERADOR DE BETONEIRA ESTACIONÁRIA/MISTURADOR COM ENCARGOS COMPLEMENTARES	SINAPI	H	1,44900000	R\$ 26,33	R\$ 38,15
3316	SERVENTE COM ENCARGOS COMPLEMENTARES	SINAPI	H	2,29580000	R\$ 21,17	R\$ 48,60
TOTAL Mão de Obra com Encargos Complementares:						R\$ 86,75

VALOR: R\$ 467,22

2.4.2.2. 92419 MONTAGEM E DESMONTAGEM DE FÔRMA DE PILARES RETANGULARES E ESTRUTURAS SIMILARES, PÉ-DIREITO SIMPLES, EM CHAPA DE MADEIRA COMPENSADA RESINADA, 4 UTILIZAÇÕES. AF_09/2020 (M2)

Equipamento		FORTE	UNID	COEFICIENTE	PREÇO UNITÁRIO	TOTAL
00040271	LOCACAO DE APRUMADOR METALICO DE PILAR, COM ALTURA E ANGULO REGULAVEIS, EXTENSAO DE *1,50* A *2,80* M	SINAPI	UNXME	0,19600000	R\$ 13,61	R\$ 2,67
00040287	LOCACAO DE BARRA DE ANCORAGEM DE 0,80 A 1,20 M DE EXTENSAO, COM ROSCA DE 5/8", INCLUINDO PORCA E FLANGE	SINAPI	MES	0,78500000	R\$ 5,24	R\$ 4,11
00040275	LOCACAO DE VIGA SANDUICHE METALICA VAZADA PARA TRAVAMENTO DE PILARES, ALTURA DE *8* CM, LARGURA DE *6* CM E EXTENSAO DE 2 M	SINAPI	UNXME	0,39300000	R\$ 14,22	R\$ 5,59
TOTAL Equipamento:						R\$ 12,37

Material		FORTE	UNID	COEFICIENTE	PREÇO UNITÁRIO	TOTAL
J02692	DESMOLDANTE PROTETOR PARA FORMAS DE MADEIRA, DE BASE OLEOSA EMULSIONADA EM AGUA	SINAPI	L	0,01000000	R\$ 6,68	R\$ 0,07
00040304	PREGO DE ACO POLIDO COM CABECA DUPLA 17 X 27 (2 1/2 X 11)	SINAPI	KG	0,01900000	R\$ 13,48	R\$ 0,26
TOTAL Material:						R\$ 0,33

Mão de Obra com Encargos Complementares		FORTE	UNID	COEFICIENTE	PREÇO UNITÁRIO	TOTAL
88239	AJUDANTE DE CARPINTEIRO COM ENCARGOS COMPLEMENTARES	SINAPI	H	0,15900000	R\$ 22,14	R\$ 3,52
88262	CARPINTEIRO DE FORMAS COM ENCARGOS COMPLEMENTARES	SINAPI	H	0,86600000	R\$ 27,54	R\$ 23,85
TOTAL Mão de Obra com Encargos Complementares:						R\$ 27,37

Serviço		FORTE	UNID	COEFICIENTE	PREÇO UNITÁRIO	TOTAL
92263	FABRICAÇÃO DE FÔRMA PARA PILARES E ESTRUTURAS SIMILARES, EM CHAPA DE MADEIRA COMPENSADA RESINADA, E = 17 MM. AF_09/2020	SINAPI	M2	0,26300000	R\$ 159,77	R\$ 42,02
TOTAL Serviço:						R\$ 42,02

VALOR: R\$ 82,09

2.4.2.3. 103673 LANÇAMENTO COM USO DE BOMBA, ADENSAMENTO E ACABAMENTO DE CONCRETO EM ESTRUTURAS. AF_02/2022 (M3)

Equipamento Custo Horário		FONTE	UNID	COEFICIENTE	PREÇO UNITÁRIO	TOTAL
90587	VIBRADOR DE IMERSÃO, DIÂMETRO DE PONTEIRA 45MM, MOTOR ELÉTRICO TRIFÁSICO POTÊNCIA DE 2 CV - CHI DIURNO. AF_06/2015	SINAPI	CHI	0,13000000	R\$ 0,43	R\$ 0,06
90586	VIBRADOR DE IMERSÃO, DIÂMETRO DE PONTEIRA 45MM, MOTOR ELÉTRICO TRIFÁSICO POTÊNCIA DE 2 CV - CHP DIURNO. AF_06/2015	SINAPI	CHP	0,09400000	R\$ 1,21	R\$ 0,11
TOTAL Equipamento Custo Horário:						R\$ 0,17

Mão de Obra com Encargos Complementares		FONTE	UNID	COEFICIENTE	PREÇO UNITÁRIO	TOTAL
88262	CARPINTEIRO DE FORMAS COM ENCARGOS COMPLEMENTARES	SINAPI	H	0,22400000	R\$ 27,54	R\$ 6,17
88309	PEDREIRO COM ENCARGOS COMPLEMENTARES	SINAPI	H	0,22400000	R\$ 27,90	R\$ 6,25
88316	SERVENTE COM ENCARGOS COMPLEMENTARES	SINAPI	H	1,34500000	R\$ 21,17	R\$ 28,47
TOTAL Mão de Obra com Encargos Complementares:						R\$ 40,89
VALOR:						R\$ 41,03

2.4.2.4. 92768 ARMAÇÃO DE LAJE DE ESTRUTURA CONVENCIONAL DE CONCRETO ARMADO UTILIZANDO AÇO CA-60 DE 5,0 MM - MONTAGEM. AF_06/2022 (KG)

Material		FONTE	UNID	COEFICIENTE	PREÇO UNITÁRIO	TOTAL
00043132	ARAME RECOZIDO 16 BWG, D = 1,65 MM (0,016 KG/M) OU 18 BWG, D = 1,25 MM (0,01 KG/M)	SINAPI	KG	0,02500000	R\$ 13,87	R\$ 0,35
00039017	ESPACADOR / DISTANCIADOR CIRCULAR COM ENTRADA LATERAL, EM PLASTICO, PARA VERGALHAO *4,2 A 12,5* MM, COBRIMENTO 20 MM	SINAPI	UN	2,11800000	R\$ 0,18	R\$ 0,38
TOTAL Material:						R\$ 0,73

Mão de Obra com Encargos Complementares		FONTE	UNID	COEFICIENTE	PREÇO UNITÁRIO	TOTAL
88238	AJUDANTE DE ARMADOR COM ENCARGOS COMPLEMENTARES	SINAPI	H	0,01360000	R\$ 22,23	R\$ 0,30
88245	ARMADOR COM ENCARGOS COMPLEMENTARES	SINAPI	H	0,08360000	R\$ 27,74	R\$ 2,32
TOTAL Mão de Obra com Encargos Complementares:						R\$ 2,62

Serviço		FONTE	UNID	COEFICIENTE	PREÇO UNITÁRIO	TOTAL
92800	CORTE E DOBRA DE AÇO CA-60, DIÂMETRO DE 5,0 MM. AF_06/2022	SINAPI	KG	1,00000000	R\$ 8,65	R\$ 8,65
TOTAL Serviço:						R\$ 8,65
VALOR:						R\$ 12,00

2.4.2.5. 92759 ARMAÇÃO DE PILAR OU VIGA DE ESTRUTURA CONVENCIONAL DE CONCRETO ARMADO UTILIZANDO AÇO CA-60 DE 5,0 MM - MONTAGEM. AF_06/2022 (KG)

Material		FONTE	UNID	COEFICIENTE	PREÇO UNITÁRIO	TOTAL
00043132	ARAME RECOZIDO 16 BWG, D = 1,65 MM (0,016 KG/M) OU 18 BWG, D = 1,25 MM (0,01 KG/M)	SINAPI	KG	0,02500000	R\$ 13,87	R\$ 0,35
00039017	ESPACADOR / DISTANCIADOR CIRCULAR COM ENTRADA LATERAL, EM PLASTICO, PARA VERGALHAO *4,2 A 12,5* MM, COBRIMENTO 20 MM	SINAPI	UN	1,19000000	R\$ 0,18	R\$ 0,21
TOTAL Material:						R\$ 0,56

Mão de Obra com Encargos Complementares		FONTE	UNID	COEFICIENTE	PREÇO UNITÁRIO	TOTAL
88238	AJUDANTE DE ARMADOR COM ENCARGOS COMPLEMENTARES	SINAPI	H	0,01750000	R\$ 22,23	R\$ 0,39
88245	ARMADOR COM ENCARGOS COMPLEMENTARES	SINAPI	H	0,10690000	R\$ 27,74	R\$ 2,97
TOTAL Mão de Obra com Encargos Complementares:						R\$ 3,36

Serviço		FONTE	UNID	COEFICIENTE	PREÇO UNITÁRIO	TOTAL
92800	CORTE E DOBRA DE AÇO CA-60, DIÂMETRO DE 5,0 MM. AF_06/2022	SINAPI	KG	1,00000000	R\$ 8,65	R\$ 8,65
TOTAL Serviço:						R\$ 8,65
VALOR:						R\$ 12,57

2.4.2.6. 92771 ARMAÇÃO DE LAJE DE ESTRUTURA CONVENCIONAL DE CONCRETO ARMADO UTILIZANDO AÇO CA-50 DE 10,0 MM - MONTAGEM. AF_06/2022 (KG)

Material	FORTE	UNID	COEFICIENTE	PREÇO UNITÁRIO	TOTAL
00043132 ARAME RECOZIDO 16 BWG, D = 1,65 MM (0,016 KG/M) OU 18 BWG, D = 1,25 MM (0,01 KG/M)	SINAPI	KG	0,02500000	R\$ 13,87	R\$ 0,35
00039017 ESPACADOR / DISTANCIADOR CIRCULAR COM ENTRADA LATERAL, EM PLASTICO, PARA VERGALHAO *4,2 A 12,5* MM, COBRIMENTO 20 MM	SINAPI	UN	0,35700000	R\$ 0,18	R\$ 0,06
TOTAL Material:					R\$ 0,41

Mão de Obra com Encargos Complementares	FORTE	UNID	COEFICIENTE	PREÇO UNITÁRIO	TOTAL
88238 AJUDANTE DE ARMADOR COM ENCARGOS COMPLEMENTARES	SINAPI	H	0,00420000	R\$ 22,23	R\$ 0,09
88245 ARMADOR COM ENCARGOS COMPLEMENTARES	SINAPI	H	0,02590000	R\$ 27,74	R\$ 0,72
TOTAL Mão de Obra com Encargos Complementares:					R\$ 0,81

Serviço	FORTE	UNID	COEFICIENTE	PREÇO UNITÁRIO	TOTAL
92803 CORTE E DOBRA DE AÇO CA-50, DIÂMETRO DE 10,0 MM. AF_06/2022	SINAPI	KG	1,00000000	R\$ 7,75	R\$ 7,75
TOTAL Serviço:					R\$ 7,75
VALOR:					R\$ 8,97

2.4.2.7. 92762 ARMAÇÃO DE PILAR OU VIGA DE ESTRUTURA CONVENCIONAL DE CONCRETO ARMADO UTILIZANDO AÇO CA-50 DE 10,0 MM - MONTAGEM. AF_06/2022 (KG)

Material	FORTE	UNID	COEFICIENTE	PREÇO UNITÁRIO	TOTAL
00043132 ARAME RECOZIDO 16 BWG, D = 1,65 MM (0,016 KG/M) OU 18 BWG, D = 1,25 MM (0,01 KG/M)	SINAPI	KG	0,02500000	R\$ 13,87	R\$ 0,35
00039017 ESPACADOR / DISTANCIADOR CIRCULAR COM ENTRADA LATERAL, EM PLASTICO, PARA VERGALHAO *4,2 A 12,5* MM, COBRIMENTO 20 MM	SINAPI	UN	0,54300000	R\$ 0,18	R\$ 0,10
TOTAL Material:					R\$ 0,45

Mão de Obra com Encargos Complementares	FORTE	UNID	COEFICIENTE	PREÇO UNITÁRIO	TOTAL
88238 AJUDANTE DE ARMADOR COM ENCARGOS COMPLEMENTARES	SINAPI	H	0,00640000	R\$ 22,23	R\$ 0,14
88245 ARMADOR COM ENCARGOS COMPLEMENTARES	SINAPI	H	0,03920000	R\$ 27,74	R\$ 1,09
TOTAL Mão de Obra com Encargos Complementares:					R\$ 1,23

Serviço	FORTE	UNID	COEFICIENTE	PREÇO UNITÁRIO	TOTAL
92803 CORTE E DOBRA DE AÇO CA-50, DIÂMETRO DE 10,0 MM. AF_06/2022	SINAPI	KG	1,00000000	R\$ 7,75	R\$ 7,75
TOTAL Serviço:					R\$ 7,75
VALOR:					R\$ 9,43

2.4.2.8. 92773 ARMAÇÃO DE LAJE DE ESTRUTURA CONVENCIONAL DE CONCRETO ARMADO UTILIZANDO AÇO CA-50 DE 16,0 MM - MONTAGEM. AF_06/2022 (KG)

Material	FORTE	UNID	COEFICIENTE	PREÇO UNITÁRIO	TOTAL
00043132 ARAME RECOZIDO 16 BWG, D = 1,65 MM (0,016 KG/M) OU 18 BWG, D = 1,25 MM (0,01 KG/M)	SINAPI	KG	0,02500000	R\$ 13,87	R\$ 0,35
TOTAL Material:					R\$ 0,35

Mão de Obra com Encargos Complementares	FORTE	UNID	COEFICIENTE	PREÇO UNITÁRIO	TOTAL
88238 AJUDANTE DE ARMADOR COM ENCARGOS COMPLEMENTARES	SINAPI	H	0,00200000	R\$ 22,23	R\$ 0,04
88245 ARMADOR COM ENCARGOS COMPLEMENTARES	SINAPI	H	0,01210000	R\$ 27,74	R\$ 0,34
TOTAL Mão de Obra com Encargos Complementares:					R\$ 0,38

Serviço	FORTE	UNID	COEFICIENTE	PREÇO UNITÁRIO	TOTAL
92805 CORTE E DOBRA DE AÇO CA-50, DIÂMETRO DE 16,0 MM. AF_06/2022	SINAPI	KG	1,00000000	R\$ 6,55	R\$ 6,55
TOTAL Serviço:					R\$ 6,55

VALOR: R\$ 7,28

2.4.2.9. 97764 ARMAÇÃO DE PILAR OU VIGA DE ESTRUTURA CONVENCIONAL DE CONCRETO ARMADO UTILIZANDO AÇO CA-50 DE 16,0 MM - MONTAGEM. AF_06/2022 (KG)

Material	FORNTE	UNID	COEFICIENTE	PREÇO UNITÁRIO	TOTAL	
00043132	ARAME RECOZIDO 16 BWG, D = 1,65 MM (0,016 KG/M) OU 18 BWG, D = 1,25 MM (0,01 KG/M)	SINAPI	KG	0,02500000	R\$ 13,87	R\$ 0,35
00039017	ESPACADOR / DISTANCIADOR CIRCULAR COM ENTRADA LATERAL, EM PLASTICO, PARA VERGALHAO *4,2 A 12,5* MM, COBRIMENTO 20 MM	SINAPI	UN	0,21200000	R\$ 0,18	R\$ 0,04
TOTAL Material:					R\$ 0,39	

Mão de Obra com Encargos Complementares	FORNTE	UNID	COEFICIENTE	PREÇO UNITÁRIO	TOTAL	
88238	AJUDANTE DE ARMADOR COM ENCARGOS COMPLEMENTARES	SINAPI	H	0,00320000	R\$ 22,23	R\$ 0,07
88245	ARMADOR COM ENCARGOS COMPLEMENTARES	SINAPI	H	0,01940000	R\$ 27,74	R\$ 0,54
TOTAL Mão de Obra com Encargos Complementares:					R\$ 0,61	

Serviço	FORNTE	UNID	COEFICIENTE	PREÇO UNITÁRIO	TOTAL	
92805	CORTE E DOBRA DE AÇO CA-50, DIÂMETRO DE 16,0 MM. AF_06/2022	SINAPI	KG	1,00000000	R\$ 6,55	R\$ 6,55
TOTAL Serviço:					R\$ 6,55	

VALOR: R\$ 7,55

2.5.1.1. 103324 ALVENARIA DE VEDAÇÃO DE BLOCOS CERÂMICOS FURADOS NA VERTICAL DE 14X19X39 CM (ESPESSURA 14 CM) E ARGAMASSA DE ASSENTAMENTO COM PREPARO EM BETONEIRA. AF_12/2021 (M2)

Material	FORNTE	UNID	COEFICIENTE	PREÇO UNITÁRIO	TOTAL	
00037593	BLOCO CERAMICO / TIJOLO VAZADO PARA ALVENARIA DE VEDACAO, FUROS NA VERTICAL, 14 X 19 X 39 CM (NBR 15270)	SINAPI	UN	13,60000000	R\$ 1,49	R\$ 20,26
00037395	PINO DE ACO COM FURO, HASTE = 27 MM (ACAO DIRETA)	SINAPI	CENTO	0,01000000	R\$ 33,49	R\$ 0,33
00034547	TELA DE ACO SOLDADA GALVANIZADA/ZINCADA PARA ALVENARIA, FIO D = *1,20 A 1,70* MM, MALHA 15 X 15 MM, (C X L) *50 X 12* CM	SINAPI	M	0,42000000	R\$ 2,86	R\$ 1,20
TOTAL Material:					R\$ 21,79	

Mão de Obra com Encargos Complementares	FORNTE	UNID	COEFICIENTE	PREÇO UNITÁRIO	TOTAL	
88309	PEDREIRO COM ENCARGOS COMPLEMENTARES	SINAPI	H	0,86000000	R\$ 27,90	R\$ 23,99
88316	SERVENTE COM ENCARGOS COMPLEMENTARES	SINAPI	H	0,43000000	R\$ 21,17	R\$ 9,10
TOTAL Mão de Obra com Encargos Complementares:					R\$ 33,09	

Serviço	FORNTE	UNID	COEFICIENTE	PREÇO UNITÁRIO	TOTAL	
87292	ARGAMASSA TRAÇO 1:2:8 (EM VOLUME DE CIMENTO, CAL E AREIA MÉDIA ÚMIDA) PARA EMBOÇO/MASSA ÚNICA/ASSENTAMENTO DE ALVENARIA DE VEDAÇÃO, PREPARO MECÂNICO COM BETONEIRA 400 L. AF_08/2019	SINAPI	M3	0,01180000	R\$ 540,13	R\$ 6,37
TOTAL Serviço:					R\$ 6,37	

VALOR: R\$ 61,25

2.5.2.1. 93182 VERGA PRÉ-MOLDADA PARA JANELAS COM ATÉ 1,5 M DE VÃO. AF_03/2016 (M)

Material	FORNTE	UNID	COEFICIENTE	PREÇO UNITÁRIO	TOTAL	
00002692	DESMOLDANTE PROTETOR PARA FORMAS DE MADEIRA, DE BASE OLEOSA EMULSIONADA EM AGUA	SINAPI	L	0,00600000	R\$ 6,68	R\$ 0,04
00039017	ESPACADOR / DISTANCIADOR CIRCULAR COM ENTRADA LATERAL, EM PLASTICO, PARA VERGALHAO *4,2 A 12,5* MM, COBRIMENTO 20 MM	SINAPI	UN	6,00000000	R\$ 0,18	R\$ 1,08
TOTAL Material:					R\$ 1,12	

Mão de Obra com Encargos Complementares	FORNTE	UNID	COEFICIENTE	PREÇO UNITÁRIO	TOTAL	
88309	PEDREIRO COM ENCARGOS COMPLEMENTARES	SINAPI	H	0,08400000	R\$ 27,90	R\$ 2,34
88316	SERVENTE COM ENCARGOS COMPLEMENTARES	SINAPI	H	0,10200000	R\$ 21,17	R\$ 2,16

TOTAL Mão de Obra com Encargos Complementares:	R\$ 4,50
--	----------

Serviço	FORTE	UNID	COEFICIENTE	PREÇO UNITÁRIO	TOTAL
87294 ARGAMASSA TRAÇO 1:2:9 (EM VOLUME DE CIMENTO, CAL E AREIA MÉDIA ÚMIDA) PARA EMBOÇO/MASSA ÚNICA/ASSENTAMENTO DE ALVENARIA DE VEDAÇÃO, PREPARO MECÂNICO COM BETONEIRA 600 L. AF_08/2019	SINAPI	M3	0,00190000	R\$ 514,98	R\$ 0,98
94970 CONCRETO FCK = 20MPA, TRAÇO 1:2,7:3 (EM MASSA SECA DE CIMENTO/ AREIA MÉDIA/ BRITA 1) - PREPARO MECÂNICO COM BETONEIRA 600 L. AF_05/2021	SINAPI	M3	0,01800000	R\$ 425,89	R\$ 7,67
92801 CORTE E DOBRA DE AÇO CA-50, DIÂMETRO DE 6,3 MM. AF_06/2022	SINAPI	KG	0,49000000	R\$ 8,58	R\$ 4,20
92270 FABRICAÇÃO DE FÔRMA PARA VIGAS, COM MADEIRA SERRADA, E = 25 MM. AF_09/2020	SINAPI	M2	0,17000000	R\$ 145,22	R\$ 24,69
TOTAL Serviço:					R\$ 37,54
VALOR:					R\$ 43,16

2.5.2.2. 93184 VERGA PRÉ-MOLDADA PARA PORTAS COM ATÉ 1,5 M DE VÃO. AF_03/2016 (M)

Material	FORTE	UNID	COEFICIENTE	PREÇO UNITÁRIO	TOTAL
00002692 DESMOLDANTE PROTETOR PARA FORMAS DE MADEIRA, DE BASE OLEOSA EMULSIONADA EM AGUA	SINAPI	L	0,00500000	R\$ 6,68	R\$ 0,03
00039017 ESPACADOR / DISTANCIADOR CIRCULAR COM ENTRADA LATERAL, EM PLASTICO, PARA VERGALHAO *4,2 A 12,5* MM, COBRIMENTO 20 MM	SINAPI	UN	6,00000000	R\$ 0,18	R\$ 1,08
TOTAL Material:					R\$ 1,11

Mão de Obra com Encargos Complementares	FORTE	UNID	COEFICIENTE	PREÇO UNITÁRIO	TOTAL
88309 PEDREIRO COM ENCARGOS COMPLEMENTARES	SINAPI	H	0,09400000	R\$ 27,90	R\$ 2,62
88316 SERVENTE COM ENCARGOS COMPLEMENTARES	SINAPI	H	0,10700000	R\$ 21,17	R\$ 2,27
TOTAL Mão de Obra com Encargos Complementares:					R\$ 4,89

Serviço	FORTE	UNID	COEFICIENTE	PREÇO UNITÁRIO	TOTAL
87294 ARGAMASSA TRAÇO 1:2:9 (EM VOLUME DE CIMENTO, CAL E AREIA MÉDIA ÚMIDA) PARA EMBOÇO/MASSA ÚNICA/ASSENTAMENTO DE ALVENARIA DE VEDAÇÃO, PREPARO MECÂNICO COM BETONEIRA 600 L. AF_08/2019	SINAPI	M3	0,00190000	R\$ 514,98	R\$ 0,98
94970 CONCRETO FCK = 20MPA, TRAÇO 1:2,7:3 (EM MASSA SECA DE CIMENTO/ AREIA MÉDIA/ BRITA 1) - PREPARO MECÂNICO COM BETONEIRA 600 L. AF_05/2021	SINAPI	M3	0,01200000	R\$ 425,89	R\$ 5,11
92800 CORTE E DOBRA DE AÇO CA-60, DIÂMETRO DE 5,0 MM. AF_06/2022	SINAPI	KG	0,30800000	R\$ 8,65	R\$ 2,66
92270 FABRICAÇÃO DE FÔRMA PARA VIGAS, COM MADEIRA SERRADA, E = 25 MM. AF_09/2020	SINAPI	M2	0,12200000	R\$ 145,22	R\$ 17,72
TOTAL Serviço:					R\$ 26,47
VALOR:					R\$ 32,47

2.5.2.3. 93185 VERGA PRÉ-MOLDADA PARA PORTAS COM MAIS DE 1,5 M DE VÃO. AF_03/2016 (M)

Material	FORTE	UNID	COEFICIENTE	PREÇO UNITÁRIO	TOTAL
00002692 DESMOLDANTE PROTETOR PARA FORMAS DE MADEIRA, DE BASE OLEOSA EMULSIONADA EM AGUA	SINAPI	L	0,00700000	R\$ 6,68	R\$ 0,05
00039017 ESPACADOR / DISTANCIADOR CIRCULAR COM ENTRADA LATERAL, EM PLASTICO, PARA VERGALHAO *4,2 A 12,5* MM, COBRIMENTO 20 MM	SINAPI	UN	6,00000000	R\$ 0,18	R\$ 1,08
TOTAL Material:					R\$ 1,13

Mão de Obra com Encargos Complementares	FORTE	UNID	COEFICIENTE	PREÇO UNITÁRIO	TOTAL
88309 PEDREIRO COM ENCARGOS COMPLEMENTARES	SINAPI	H	0,05800000	R\$ 27,90	R\$ 1,62
88316 SERVENTE COM ENCARGOS COMPLEMENTARES	SINAPI	H	0,08600000	R\$ 21,17	R\$ 1,82
TOTAL Mão de Obra com Encargos Complementares:					R\$ 3,44

Serviço	FORTE	UNID	COEFICIENTE	PREÇO UNITÁRIO	TOTAL
---------	-------	------	-------------	----------------	-------

87294	ARGAMASSA TRAÇO 1:2:9 (EM VOLUME DE CIMENTO, CAL E AREIA MÉDIA ÚMIDA) PARA EMBOÇO/MASSA ÚNICA/ASSENTAMENTO DE ALVENARIA DE VEDAÇÃO, PREPARO MECÂNICO COM BETONEIRA 600 L. AF_08/2019	SINAPI	M3	0,00190000	R\$ 514,98	R\$ 0,98
94970	CONCRETO FCK = 20MPA, TRAÇO 1:2,7:3 (EM MASSA SECA DE CIMENTO/ AREIA MÉDIA/ BRITA 1) - PREPARO MECÂNICO COM BETONEIRA 600 L. AF_05/2021	SINAPI	M3	0,02400000	R\$ 425,89	R\$ 10,22
92802	CORTE E DOBRA DE AÇO CA-50, DIÂMETRO DE 8,0 MM. AF_06/2022	SINAPI	KG	0,79000000	R\$ 8,45	R\$ 6,68
92270	FABRICAÇÃO DE FÔRMA PARA VIGAS, COM MADEIRA SERRADA, E = 25 MM. AF_09/2020	SINAPI	M2	0,21400000	R\$ 145,22	R\$ 31,08
					TOTAL Serviço:	R\$ 48,96

VALOR:	R\$ 53,53
--------	-----------

2.5.2.4. 93194 CONTRAVERGA PRÉ-MOLDADA PARA VÃOS DE ATÉ 1,5 M DE COMPRIMENTO. AF_03/2016 (M)

Material	FONTE	UNID	COEFICIENTE	PREÇO UNITÁRIO	TOTAL	
00002692	DESMOLDANTE PROTETOR PARA FORMAS DE MADEIRA, DE BASE OLEOSA EMULSIONADA EM AGUA	SINAPI	L	0,00600000	R\$ 6,68	R\$ 0,04
00039017	ESPACADOR / DISTANCIADOR CIRCULAR COM ENTRADA LATERAL, EM PLASTICO, PARA VERGALHAO *4,2 A 12,5* MM, COBRIMENTO 20 MM	SINAPI	UN	6,00000000	R\$ 0,18	R\$ 1,08
					TOTAL Material:	R\$ 1,12

Mão de Obra com Encargos Complementares	FONTE	UNID	COEFICIENTE	PREÇO UNITÁRIO	TOTAL	
88309	PEDREIRO COM ENCARGOS COMPLEMENTARES	SINAPI	H	0,08400000	R\$ 27,90	R\$
88316	SERVENTE COM ENCARGOS COMPLEMENTARES	SINAPI	H	0,10200000	R\$ 21,17	R\$ 2,16
					TOTAL Mão de Obra com Encargos Complementares:	R\$ 4,50

Serviço	FONTE	UNID	COEFICIENTE	PREÇO UNITÁRIO	TOTAL	
87294	ARGAMASSA TRAÇO 1:2:9 (EM VOLUME DE CIMENTO, CAL E AREIA MÉDIA ÚMIDA) PARA EMBOÇO/MASSA ÚNICA/ASSENTAMENTO DE ALVENARIA DE VEDAÇÃO, PREPARO MECÂNICO COM BETONEIRA 600 L. AF_08/2019	SINAPI	M3	0,00190000	R\$ 514,98	R\$ 0,98
94970	CONCRETO FCK = 20MPA, TRAÇO 1:2,7:3 (EM MASSA SECA DE CIMENTO/ AREIA MÉDIA/ BRITA 1) - PREPARO MECÂNICO COM BETONEIRA 600 L. AF_05/2021	SINAPI	M3	0,01800000	R\$ 425,89	R\$ 7,67
92801	CORTE E DOBRA DE AÇO CA-50, DIÂMETRO DE 6,3 MM. AF_06/2022	SINAPI	KG	0,49000000	R\$ 8,58	R\$ 4,20
92270	FABRICAÇÃO DE FÔRMA PARA VIGAS, COM MADEIRA SERRADA, E = 25 MM. AF_09/2020	SINAPI	M2	0,16400000	R\$ 145,22	R\$ 23,82
					TOTAL Serviço:	R\$ 36,67

VALOR:	R\$ 42,29
--------	-----------

2.6.1.1. 90843 KIT DE PORTA DE MADEIRA PARA PINTURA, SEMI-OCA (LEVE OU MÉDIA), PADRÃO MÉDIO, 80X210CM, ESPESSURA DE 3,5CM, ITENS INCLUSOS: DOBRADIÇAS, MONTAGEM E INSTALAÇÃO DO BATENTE, FECHADURA COM EXECUÇÃO DO FURO - FORNECIMENTO E INSTALAÇÃO. AF_12/2019 (UN)

Serviço	FONTE	UNID	COEFICIENTE	PREÇO UNITÁRIO	TOTAL	
100659	ALIZAR DE 5X1,5CM PARA PORTA FIXADO COM PREGOS, PADRÃO MÉDIO - FORNECIMENTO E INSTALAÇÃO. AF_12/2019	SINAPI	M	10,00000000	R\$ 8,92	R\$ 89,20
90806	BATENTE PARA PORTA DE MADEIRA, FIXAÇÃO COM ARGAMASSA, PADRÃO MÉDIO - FORNECIMENTO E INSTALAÇÃO. AF_12/2019	SINAPI	UN	1,00000000	R\$ 342,40	R\$ 342,40
90830	FECHADURA DE EMBUTIR COM CILINDRO, EXTERNA, COMPLETA, ACABAMENTO PADRÃO MÉDIO, INCLUSO EXECUÇÃO DE FURO - FORNECIMENTO E INSTALAÇÃO. AF_12/2019	SINAPI	UN	1,00000000	R\$ 147,25	R\$ 147,25
90822	PORTA DE MADEIRA PARA PINTURA, SEMI-OCA (LEVE OU MÉDIA), 80X210CM, ESPESSURA DE 3,5CM, INCLUSO DOBRADIÇAS - FORNECIMENTO E INSTALAÇÃO. AF_12/2019	SINAPI	UN	1,00000000	R\$ 326,29	R\$ 326,29
					TOTAL Serviço:	R\$ 905,14

VALOR:	R\$ 905,14
--------	------------

2.6.1.2. 90844 KIT DE PORTA DE MADEIRA PARA PINTURA, SEMI-OCA (LEVE OU MÉDIA), PADRÃO MÉDIO, 90X210CM, ESPESSURA DE 3,5CM, ITENS INCLUSOS: DOBRADIÇAS, MONTAGEM E INSTALAÇÃO DO BATENTE, FECHADURA COM EXECUÇÃO DO FURO - FORNECIMENTO E

INSTALAÇÃO. AF_12/2019 (UN)

Serviço	FONTE	UNID	COEFICIENTE	PREÇO UNITÁRIO	TOTAL
100659	ALIZAR DE 5X1,5CM PARA PORTA FIXADO COM PREGOS, PADRÃO MÉDIO - FORNECIMENTO E INSTALAÇÃO. AF_12/2019	SINAPI	M	10,20000000	R\$ 8,92 R\$ 90,98
90806	BATENTE PARA PORTA DE MADEIRA, FIXAÇÃO COM ARGAMASSA, PADRÃO MÉDIO - FORNECIMENTO E INSTALAÇÃO. AF_12/2019	SINAPI	UN	1,00000000	R\$ 342,40 R\$ 342,40
90830	FECHADURA DE EMBUTIR COM CILINDRO, EXTERNA, COMPLETA, ACABAMENTO PADRÃO MÉDIO, INCLUSO EXECUÇÃO DE FURO - FORNECIMENTO E INSTALAÇÃO. AF_12/2019	SINAPI	UN	1,00000000	R\$ 147,25 R\$ 147,25
90823	PORTA DE MADEIRA PARA PINTURA, SEMI-OCA (LEVE OU MÉDIA), 90X210CM, ESPESSURA DE 3,5CM, INCLUSO DOBRADIÇAS - FORNECIMENTO E INSTALAÇÃO. AF_12/2019	SINAPI	UN	1,00000000	R\$ 394,65 R\$ 394,65
TOTAL Serviço:					R\$ 975,28
VALOR:					R\$ 975,28

2.7.1.1. 94569 JANELA DE ALUMÍNIO TIPO MAXIM-AR, COM VIDROS, BATENTE E FERRAGENS. EXCLUSIVE ALIZAR, ACABAMENTO E CONTRAMARCO. FORNECIMENTO E INSTALAÇÃO. AF_12/2019 (M2)

Material	FONTE	UNID	COEFICIENTE	PREÇO UNITÁRIO	TOTAL
00034381	JANELA MAXIM AR, EM ALUMINIO PERFIL 25, 60 X 80 CM (A X L), ACABAMENTO BRANCO OU BRILHANTE, BATENTE DE 4 A 5 CM, COM VIDRO 4 MM, SEM GUARNICAO/ALIZAR	SINAPI	UN	2,08330000	R\$ 330,26 R\$ 688,03
00004377	PARAFUSO DE ACO ZINCADO COM ROSCA SOBERBA, CABECA CHATA E FENDA SIMPLES, DIAMETRO 4,2 MM, COMPRIMENTO * 32 * MM	SINAPI	UN	24,40000000	R\$ 0,21 R\$ 5,12
00039961	SILICONE ACETICO USO GERAL INCOLOR 280 G	SINAPI	UN	1,24670000	R\$ 22,02 R\$ 27,45
TOTAL Material:					R\$ 720,60

Mão de Obra com Encargos Complementares	FONTE	UNID	COEFICIENTE	PREÇO UNITÁRIO	TOTAL
88309	PEDREIRO COM ENCARGOS COMPLEMENTARES	SINAPI	H	1,70700000	R\$ 27,90 R\$ 47,63
88316	SERVENTE COM ENCARGOS COMPLEMENTARES	SINAPI	H	0,85300000	R\$ 21,17 R\$ 18,06
TOTAL Mão de Obra com Encargos Complementares:					R\$ 65,69
VALOR:					R\$ 786,29

2.7.1.2. 100674 JANELA FIXA DE ALUMÍNIO PARA VIDRO, COM VIDRO, BATENTE E FERRAGENS. EXCLUSIVE ACABAMENTO, ALIZAR E CONTRAMARCO. FORNECIMENTO E INSTALAÇÃO. AF_12/2019 (M2)

Material	FONTE	UNID	COEFICIENTE	PREÇO UNITÁRIO	TOTAL
0000599	JANELA FIXA, EM ALUMINIO PERFIL 20, 60 X 80 CM (A X L), BATENTE/REQUADRO DE 3 A 14 CM, COM VIDRO 4 MM, SEM GUARNICAO/ALIZAR, ACABAMENTO ALUM BRANCO OU BRILHANTE	SINAPI	M2	1,00000000	R\$ 817,91 R\$ 817,91
00004377	PARAFUSO DE ACO ZINCADO COM ROSCA SOBERBA, CABECA CHATA E FENDA SIMPLES, DIAMETRO 4,2 MM, COMPRIMENTO * 32 * MM	SINAPI	UN	17,41300000	R\$ 0,21 R\$ 3,66
00039961	SILICONE ACETICO USO GERAL INCOLOR 280 G	SINAPI	UN	0,42400000	R\$ 22,02 R\$ 9,34
TOTAL Material:					R\$ 830,91

Mão de Obra com Encargos Complementares	FONTE	UNID	COEFICIENTE	PREÇO UNITÁRIO	TOTAL
88309	PEDREIRO COM ENCARGOS COMPLEMENTARES	SINAPI	H	0,72000000	R\$ 27,90 R\$ 20,09
88316	SERVENTE COM ENCARGOS COMPLEMENTARES	SINAPI	H	0,36000000	R\$ 21,17 R\$ 7,62
TOTAL Mão de Obra com Encargos Complementares:					R\$ 27,71
VALOR:					R\$ 858,62

2.7.1.3. 91341 PORTA EM ALUMÍNIO DE ABRIR TIPO VENEZIANA COM GUARNIÇÃO, FIXAÇÃO COM PARAFUSOS - FORNECIMENTO E INSTALAÇÃO. AF_12/2019 (M2)

Material	FONTE	UNID	COEFICIENTE	PREÇO UNITÁRIO	TOTAL
00007568	BUCHA DE NYLON SEM ABA S10, COM PARAFUSO DE 6,10 X 65 MM EM ACO ZINCADO COM ROSCA SOBERBA, CABECA CHATA E FENDA PHILLIPS	SINAPI	UN	4,81660000	R\$ 0,76 R\$ 3,66

00036888	GUARNICAO / MOLDURA / ARREIMATE DE ACABAMENTO PARA ESQUADRIA, EM ALUMINIO PERFIL 25, ACABAMENTO ANODIZADO BRANCO OU BRILHANTE, PARA 1 FACE	SINAPI	M	6,85040000	R\$ 32,88	R\$ 225,24
00039025	PORTA DE ABRIR EM ALUMINIO TIPO VENEZIANA, ACABAMENTO ANODIZADO NATURAL, SEM GUARNICAO/ALIZAR/VISTA, 87 X 210 CM	SINAPI	UN	0,54730000	R\$ 639,18	R\$ 349,82
00000142	SELANTE ELASTICO MONOCOMPONENTE A BASE DE POLIURETANO (PU) PARA JUNTAS DIVERSAS	SINAPI	310ML	0,88290000	R\$ 33,34	R\$ 29,44
					TOTAL Material:	R\$ 608,16
Mão de Obra com Encargos Complementares		FONTE	UNID	COEFICIENTE	PREÇO UNITÁRIO	TOTAL
88309	PEDREIRO COM ENCARGOS COMPLEMENTARES	SINAPI	H	0,38260000	R\$ 27,90	R\$ 10,67
88316	SERVENTE COM ENCARGOS COMPLEMENTARES	SINAPI	H	0,19100000	R\$ 21,17	R\$ 4,04
					TOTAL Mão de Obra com Encargos Complementares:	R\$ 14,71
					VALOR:	R\$ 622,87

2.7.2.1. 102185 PORTA DE ABRIR COM MOLA HIDRÁULICA, EM VIDRO TEMPERADO, 2 FOLHAS DE 90X210 CM, ESPESSURA DD 10MM, INCLUSIVE ACESSÓRIOS. AF_01/2021 (UN)

Material		FONTE	UNID	COEFICIENTE	PREÇO UNITÁRIO	TOTAL
00003104	CONJ. DE FERRAGENS PARA PORTA DE VIDRO TEMPERADO, EM ZAMAC CROMADO, CONTEMPLANDO DOBRADICA INF., DOBRADICA SUP., PIVO PARA DOBRADICA INF., PIVO PARA DOBRADICA SUP., FECHADURA CENTRAL EM ZAMC. CROMADO, CONTRA FECHADURA DE PRESSAO	SINAPI	CJ	2,00000000	R\$ 128,05	R\$ 256,10
00011499	MOLA HIDRAULICA DE PISO, PARA PORTAS DE ATE 1100 MM E PESO DE ATE 120 KG, COM CORPO EM ACO INOX	SINAPI	UN	2,00000000	R\$ 690,12	R\$ 1.380,24
00005031	VIDRO TEMPERADO INCOLOR PARA PORTA DE ABRIR, E = 10 MM (SEM FERRAGENS E SEM COLOCACAO)	SINAPI	M2	3,78000000	R\$ 388,26	R\$ 1.467,62
					TOTAL Material:	R\$ 3.103,96
Mão de Obra com Encargos Complementares		FONTE	UNID	COEFICIENTE	PREÇO UNITÁRIO	TOTAL
88316	SERVENTE COM ENCARGOS COMPLEMENTARES	SINAPI	H	6,57000000	R\$ 21,17	R\$ 139,09
88325	VIDRACEIRO COM ENCARGOS COMPLEMENTARES	SINAPI	H	6,76000000	R\$ 23,01	R\$ 155,55
					TOTAL Mão de Obra com Encargos Complementares:	R\$ 294,64
					VALOR:	R\$ 3.398,60

2.7.2.2. 91338 PORTA DE ALUMÍNIO DE ABRIR COM LAMBRI, COM GUARNIÇÃO, FIXAÇÃO COM PARAFUSOS - FORNECIMENTO E INSTALAÇÃO. AF_12/2019 (M2)

Material		FONTE	UNID	COEFICIENTE	PREÇO UNITÁRIO	TOTAL
00007568	BUCHA DE NYLON SEM ABA S10, COM PARAFUSO DE 6,10 X 65 MM EM ACO ZINCADO COM ROSCA SOBERBA, CABECA CHATA E FENDA PHILLIPS	SINAPI	UN	4,81660000	R\$ 0,76	R\$ 3,66
00036888	GUARNICAO / MOLDURA / ARREIMATE DE ACABAMENTO PARA ESQUADRIA, EM ALUMINIO PERFIL 25, ACABAMENTO ANODIZADO BRANCO OU BRILHANTE, PARA 1 FACE	SINAPI	M	6,85040000	R\$ 32,88	R\$ 225,24
00004914	PORTA DE ABRIR EM ALUMINIO COM LAMBRI HORIZONTAL/LAMINADA, ACABAMENTO ANODIZADO NATURAL, SEM GUARNICAO/ALIZAR/VISTA	SINAPI	M2	1,00000000	R\$ 505,43	R\$ 505,43
00000142	SELANTE ELASTICO MONOCOMPONENTE A BASE DE POLIURETANO (PU) PARA JUNTAS DIVERSAS	SINAPI	310ML	0,88290000	R\$ 33,34	R\$ 29,44
					TOTAL Material:	R\$ 763,77
Mão de Obra com Encargos Complementares		FONTE	UNID	COEFICIENTE	PREÇO UNITÁRIO	TOTAL
88309	PEDREIRO COM ENCARGOS COMPLEMENTARES	SINAPI	H	0,35630000	R\$ 27,90	R\$ 9,94
88316	SERVENTE COM ENCARGOS COMPLEMENTARES	SINAPI	H	0,17790000	R\$ 21,17	R\$ 3,77
					TOTAL Mão de Obra com Encargos Complementares:	R\$ 13,71
					VALOR:	R\$ 777,48

2.8.1.1. 102171 INSTALAÇÃO DE VIDRO ARAMADO, E = 6 MM, EM ESQUADRIA DE ALUMÍNIO OU PVC, FIXADO COM BAGUETE. AF_01/2021_PS (M2)

Material		FONTE	UNID	COEFICIENTE	PREÇO UNITÁRIO	TOTAL
00039432	FITA DE PAPEL REFORCADA COM LAMINA DE METAL PARA REFORCO DE CANTOS DE CHAPA DE GESSO PARA DRYWALL	SINAPI	M	5,21000000	R\$ 2,29	R\$ 11,93

00020259	PERFIL DE BORRACHA EPDM MACICO *12 X 15* MM PARA ESQUADRIAS	SINAPI	M	5,95000000	R\$ 10,71	R\$ 63,72
00034384	VIDRO PLANO ARAMADO E = 6 MM - SEM COLOCACAO	SINAPI	M2	1,00000000	R\$ 327,01	R\$ 327,01
					TOTAL Material:	R\$ 402,66

Mão de Obra com Encargos Complementares		FONTE	UNID	COEFICIENTE	PREÇO UNITÁRIO	TOTAL
88316	SERVENTE COM ENCARGOS COMPLEMENTARES	SINAPI	H	0,60900000	R\$ 21,17	R\$ 12,89
88325	VIDRACEIRO COM ENCARGOS COMPLEMENTARES	SINAPI	H	0,62700000	R\$ 23,01	R\$ 14,43

TOTAL Mão de Obra com Encargos Complementares:	R\$ 27,32
--	-----------

VALOR:	R\$ 429,98
--------	------------

2.9.1.1. 92543 TRAMA DE MADEIRA COMPOSTA POR TERÇAS PARA TELHADOS DE ATÉ 2 ÁGUAS PARA TELHA ONDULADA DE FIBROCIMENTO, METÁLICA, PLÁSTICA OU TERMOACÚSTICA, INCLUSO TRANSPORTE VERTICAL. AF_07/2019 (M2)

Equipamento Custo Horário		FONTE	UNID	COEFICIENTE	PREÇO UNITÁRIO	TOTAL
93282	GUINCHO ELÉTRICO DE COLUNA, CAPACIDADE 400 KG, COM MOTO FREIO, MOTOR TRIFÁSICO DE 1,25 CV - CHI DIURNO. AF_03/2016	SINAPI	CH	0,00640000	R\$ 27,09	R\$ 0,17
93281	GUINCHO ELÉTRICO DE COLUNA, CAPACIDADE 400 KG, COM MOTO FREIO, MOTOR TRIFÁSICO DE 1,25 CV - CHP DIURNO. AF_03/2016	SINAPI	CHP	0,00460000	R\$ 28,29	R\$ 0,13

TOTAL Equipamento Custo Horário:	R\$ 0,30
----------------------------------	----------

Material		FONTE	UNID	COEFICIENTE	PREÇO UNITÁRIO	TOTAL
00040568	PREGO DE ACO POLIDO COM CABECA 22 X 48 (4 1/4 X 5)	SINAPI	KG	0,03000000	R\$ 11,00	R\$ 0,33
00004425	VIGA NAO APARELHADA *6 X 12* CM, EM MACARANDUBA/MASSARANDUBA, ANGELIM OU EQUIVALENTE DA REGIAO - BRUTA	SINAPI	M	0,63400000	R\$ 21,96	R\$ 13,92

TOTAL Material:	R\$ 14,25
-----------------	-----------

Mão de Obra com Encargos Complementares		FONTE	UNID	COEFICIENTE	PREÇO UNITÁRIO	TOTAL
88239	AJUDANTE DE CARPINTEIRO COM ENCARGOS COMPLEMENTARES	SINAPI	H	0,06500000	R\$ 22,14	R\$ 1,44
88262	CARPINTEIRO DE FORMAS COM ENCARGOS COMPLEMENTARES	SINAPI	H	0,11800000	R\$ 27,54	R\$ 3,25

TOTAL Mão de Obra com Encargos Complementares:	R\$ 4,69
--	----------

VALOR:	R\$ 19,24
--------	-----------

2.9.1.2. 92546 FABRICAÇÃO E INSTALAÇÃO DE TESOURA INTEIRA EM MADEIRA NÃO APARELHADA, VÃO DE 4 M, PARA TELHA CERÂMICA OU DE CONCRETO, INCLUSO IÇAMENTO. AF_07/2019 (UN)

Material		FONTE	UNID	COEFICIENTE	PREÇO UNITÁRIO	TOTAL
J0004400	CAIBRO NAO APARELHADO, *6 X 8* CM, EM MACARANDUBA/MASSARANDUBA, ANGELIM OU EQUIVALENTE DA REGIAO - BRUTA	SINAPI	M	2,50000000	R\$ 16,52	R\$ 41,30
00021142	ESTRIBO COM PARAFUSO EM CHAPA DE FERRO FUNDIDO DE 2" X 3/16" X 35 CM, SECAO "U", PARA MADEIRAMENTO DE TELHADO	SINAPI	UN	1,00000000	R\$ 26,62	R\$ 26,62
00039027	PREGO DE ACO POLIDO COM CABECA 19 X 36 (3 1/4 X 9)	SINAPI	KG	1,10000000	R\$ 10,91	R\$ 12,00
00006193	TABUA NAO APARELHADA *2,5 X 20* CM, EM MACARANDUBA/MASSARANDUBA, ANGELIM OU EQUIVALENTE DA REGIAO - BRUTA	SINAPI	M	3,00000000	R\$ 14,67	R\$ 44,01
00004425	VIGA NAO APARELHADA *6 X 12* CM, EM MACARANDUBA/MASSARANDUBA, ANGELIM OU EQUIVALENTE DA REGIAO - BRUTA	SINAPI	M	9,50000000	R\$ 21,96	R\$ 208,62

TOTAL Material:	R\$ 332,55
-----------------	------------

Mão de Obra com Encargos Complementares		FONTE	UNID	COEFICIENTE	PREÇO UNITÁRIO	TOTAL
88239	AJUDANTE DE CARPINTEIRO COM ENCARGOS COMPLEMENTARES	SINAPI	H	2,59400000	R\$ 22,14	R\$ 57,43
88262	CARPINTEIRO DE FORMAS COM ENCARGOS COMPLEMENTARES	SINAPI	H	11,24100000	R\$ 27,54	R\$ 309,58

TOTAL Mão de Obra com Encargos Complementares:	R\$ 367,01
--	------------

Serviço		FONTE	UNID	COEFICIENTE	PREÇO UNITÁRIO	TOTAL
---------	--	-------	------	-------------	----------------	-------

92259	INSTALAÇÃO DE TESOURA (INTEIRA OU MEIA), BIAPOIADA, EM MADEIRA NÃO APARELHADA, PARA VÃOS MAIORES OU IGUAIS A 6,0 M E MENORES QUE 8,0 M, INCLUSO IÇAMENTO. AF_07/2019	SINAPI	UN	1,00000000	R\$ 408,95	R\$ 408,95
					TOTAL Serviço:	R\$ 408,95
					VALOR:	R\$ 1.108,51

2.9.1.3. 92548 FABRICAÇÃO E INSTALAÇÃO DE TESOURA INTEIRA EM MADEIRA NÃO APARELHADA, VÃO DE 6 M, PARA TELHA CERÂMICA OU DE CONCRETO, INCLUSO IÇAMENTO. AF_07/2019 (UN)

Material	FONTE	UNID	COEFICIENTE	PREÇO UNITÁRIO	TOTAL	
00004400	CAIBRO NAO APARELHADO, *6 X 8* CM, EM MACARANDUBA/MASSARANDUBA, ANGELIM OU EQUIVALENTE DA REGIAO - BRUTA	SINAPI	M	3,50000000	R\$ 16,52	R\$ 57,82
00021142	ESTRIBO COM PARAFUSO EM CHAPA DE FERRO FUNDIDO DE 2" X 3/16" X 35 CM, SECAO "U", PARA MADEIRAMENTO DE TELHADO	SINAPI	UN	1,00000000	R\$ 26,62	R\$ 26,62
00039027	PREGO DE ACO POLIDO COM CABECA 19 X 36 (3 1/4 X 9)	SINAPI	KG	1,65000000	R\$ 10,91	R\$ 18,00
00006193	TABUA NAO APARELHADA *2,5 X 20* CM, EM MACARANDUBA/MASSARANDUBA, ANGELIM OU EQUIVALENTE DA REGIAO - BRUTA	SINAPI	M	3,00000000	R\$ 14,67	R\$ 44,01
00004425	VIGA NAO APARELHADA *6 X 12* CM, EM MACARANDUBA/MASSARANDUBA, ANGELIM OU EQUIVALENTE DA REGIAO - BRUTA	SINAPI	M	14,00000000	R\$ 21,96	R\$ 307,44
					TOTAL Material:	R\$ 453,89

Mão de Obra com Encargos Complementares	FONTE	UNID	COEFICIENTE	PREÇO UNITÁRIO	TOTAL	
88239	AJUDANTE DE CARPINTEIRO COM ENCARGOS COMPLEMENTARES	SINAPI	H	2,59400000	R\$ 22,14	R\$ 57,43
88262	CARPINTEIRO DE FORMAS COM ENCARGOS COMPLEMENTARES	SINAPI	H	11,24100000	R\$ 27,54	R\$ 309,58
					TOTAL Mão de Obra com Encargos Complementares:	R\$ 367,01

Serviço	FONTE	UNID	COEFICIENTE	PREÇO UNITÁRIO	TOTAL	
92260	INSTALAÇÃO DE TESOURA (INTEIRA OU MEIA), BIAPOIADA, EM MADEIRA NÃO APARELHADA, PARA VÃOS MAIORES OU IGUAIS A 6,0 M E MENORES QUE 8,0 M, INCLUSO IÇAMENTO. AF_07/2019	SINAPI	UN	1,00000000	R\$ 474,21	R\$ 474,21
					TOTAL Serviço:	R\$ 474,21
					VALOR:	R\$ 1.295,11

2.9.1.4. 100383 FABRICAÇÃO E INSTALAÇÃO DE PONTALETES DE MADEIRA NÃO APARELHADA PARA TELHADOS COM ATÉ 2 ÁGUAS E COM TELHA ONDULADA DE FIBROCIMENTO, ALUMÍNIO OU PLÁSTICA EM EDIFÍCIO RESIDENCIAL DE MÚLTIPLOS PAVIMENTOS, INCLUSO TRANSPORTE VERTICAL. AF_07/2019 (M2)

Equipamento Custo Horário	FONTE	UNID	COEFICIENTE	PREÇO UNITÁRIO	TOTAL	
93274	GRUA ASCENSIONAL, LANÇA DE 30 M, CAPACIDADE DE 1,0 T A 30 M, ALTURA ATÉ 39 M - CHI DIURNO. AF_05/2023	SINAPI	CHI	0,00430000	R\$ 81,28	R\$
93272	GRUA ASCENSIONAL, LANÇA DE 30 M, CAPACIDADE DE 1,0 T A 30 M, ALTURA ATE 39 M - CHP DIURNO. AF_05/2023	SINAPI	CHP	0,00300000	R\$ 119,22	R\$ 0,36
					TOTAL Equipamento Custo Horário:	R\$ 0,71

Material	FONTE	UNID	COEFICIENTE	PREÇO UNITÁRIO	TOTAL	
00004430	CAIBRO NAO APARELHADO *5 X 6* CM, EM MACARANDUBA/MASSARANDUBA, ANGELIM OU EQUIVALENTE DA REGIAO - BRUTA	SINAPI	M	0,55600000	R\$ 10,38	R\$ 5,77
00005075	PREGO DE ACO POLIDO COM CABECA 18 X 30 (2 3/4 X 10)	SINAPI	KG	0,12000000	R\$ 10,92	R\$ 1,31
00004425	VIGA NAO APARELHADA *6 X 12* CM, EM MACARANDUBA/MASSARANDUBA, ANGELIM OU EQUIVALENTE DA REGIAO - BRUTA	SINAPI	M	0,22200000	R\$ 21,96	R\$ 4,88
00004472	VIGA NAO APARELHADA *6 X 16* CM, EM MACARANDUBA/MASSARANDUBA, ANGELIM OU EQUIVALENTE DA REGIAO - BRUTA	SINAPI	M	0,09900000	R\$ 27,43	R\$ 2,72
					TOTAL Material:	R\$ 14,68

Mão de Obra com Encargos Complementares	FONTE	UNID	COEFICIENTE	PREÇO UNITÁRIO	TOTAL	
88239	AJUDANTE DE CARPINTEIRO COM ENCARGOS COMPLEMENTARES	SINAPI	H	0,05900000	R\$ 22,14	R\$ 1,31
88262	CARPINTEIRO DE FORMAS COM ENCARGOS COMPLEMENTARES	SINAPI	H	0,16000000	R\$ 27,54	R\$ 4,41

TOTAL Mão de Obra com Encargos Complementares: R\$ 5,72

VALOR: 318 R\$ 21,11

2.9.2.1. 94213 TELHAMENTO COM TELHA DE AÇO/ALUMÍNIO E = 0,5 MM, COM ATÉ 2 ÁGUAS, INCLUSO IÇAMENTO. AF_07/2019 (M2)

Equipamento Custo Horário		FONTE	UNID	COEFICIENTE	PREÇO UNITÁRIO	TOTAL
93282	GUINCHO ELÉTRICO DE COLUNA, CAPACIDADE 400 KG, COM MOTO FREIO, MOTOR TRIFÁSICO DE 1,25 CV - CHI DIURNO. AF_03/2016	SINAPI	CHI	0,00130000	R\$ 27,09	R\$ 0,04
93281	GUINCHO ELÉTRICO DE COLUNA, CAPACIDADE 400 KG, COM MOTO FREIO, MOTOR TRIFÁSICO DE 1,25 CV - CHP DIURNO. AF_03/2016	SINAPI	CHP	0,00090000	R\$ 28,29	R\$ 0,03
TOTAL Equipamento Custo Horário:						R\$ 0,07

Material		FONTE	UNID	COEFICIENTE	PREÇO UNITÁRIO	TOTAL
00011029	HASTE RETA PARA GANCHO DE FERRO GALVANIZADO, COM ROSCA 1/4 " X 30 CM PARA FIXAÇÃO DE TELHA METÁLICA, INCLUI PORCA E ARRUELAS DE VEDAÇÃO	SINAPI	CJ	4,15000000	R\$ 1,59	R\$ 6,60
00007243	TELHA TRAPEZOIDAL EM AÇO ZINCADO, SEM PINTURA, ALTURA DE APROXIMADAMENTE 40 MM, ESPESSURA DE 0,50 MM E LARGURA ÚTIL DE 980 MM	SINAPI	M2	1,16600000	R\$ 39,34	R\$ 45,87
TOTAL Material:						R\$ 52,47

Mão de Obra com Encargos Complementares		FONTE	UNID	COEFICIENTE	PREÇO UNITÁRIO	TOTAL
88316	SERVENTE COM ENCARGOS COMPLEMENTARES	SINAPI	H	0,09700000	R\$ 21,17	R\$ 2,05
88323	TELHADISTA COM ENCARGOS COMPLEMENTARES	SINAPI	H	0,09100000	R\$ 27,30	R\$ 2,48
TOTAL Mão de Obra com Encargos Complementares:						R\$ 4,53
VALOR:						R\$ 57,07

2.9.3.1. 94229 CALHA EM CHAPA DE AÇO GALVANIZADO NÚMERO 24, DESENVOLVIMENTO DE 100 CM, INCLUSO TRANSPORTE VERTICAL. AF_07/2019 (M)

Equipamento Custo Horário		FONTE	UNID	COEFICIENTE	PREÇO UNITÁRIO	TOTAL
93282	GUINCHO ELÉTRICO DE COLUNA, CAPACIDADE 400 KG, COM MOTO FREIO, MOTOR TRIFÁSICO DE 1,25 CV - CHI DIURNO. AF_03/2016	SINAPI	CHI	0,01830000	R\$ 27,09	R\$ 0,50
93281	GUINCHO ELÉTRICO DE COLUNA, CAPACIDADE 400 KG, COM MOTO FREIO, MOTOR TRIFÁSICO DE 1,25 CV - CHP DIURNO. AF_03/2016	SINAPI	CHP	0,01320000	R\$ 28,29	R\$ 0,37
TOTAL Equipamento Custo Horário:						R\$ 0,87

Material		FONTE	UNID	COEFICIENTE	PREÇO UNITÁRIO	TOTAL
0040784	CALHA QUADRADA DE CHAPA DE AÇO GALVANIZADA NUM 24, CORTE 100 CM	SINAPI	M	1,05000000	R\$ 63,81	R\$ 67,00
00005061	PREGO DE AÇO POLIDO COM CABECA 18 X 27 (2 1/2 X 10)	SINAPI	KG	0,02500000	R\$ 10,74	R\$ 0,27
00005104	REBITE DE REPUXO EM ALUMÍNIO VAZADO, DIÂMETRO 3,2 X 8 MM DE COMPRIMENTO (1KG = 1025 UNIDADES)	SINAPI	KG	0,00490000	R\$ 50,28	R\$ 0,25
00000142	SELANTE ELÁSTICO MONOCOMPONENTE A BASE DE POLIURETANO (PU) PARA JUNTAS DIVERSAS	SINAPI	310ML	0,16100000	R\$ 33,34	R\$ 5,37
00013388	SOLDA EM BARRA DE ESTANHO-CHUMBO 50/50	SINAPI	KG	0,18000000	R\$ 152,45	R\$ 27,44
TOTAL Material:						R\$ 100,33

Mão de Obra com Encargos Complementares		FONTE	UNID	COEFICIENTE	PREÇO UNITÁRIO	TOTAL
88316	SERVENTE COM ENCARGOS COMPLEMENTARES	SINAPI	H	0,63300000	R\$ 21,17	R\$ 13,40
88323	TELHADISTA COM ENCARGOS COMPLEMENTARES	SINAPI	H	0,53900000	R\$ 27,30	R\$ 14,71
TOTAL Mão de Obra com Encargos Complementares:						R\$ 28,11
VALOR:						R\$ 129,31

2.9.3.2. 94231 RUFO EM CHAPA DE AÇO GALVANIZADO NÚMERO 24, CORTE DE 25 CM, INCLUSO TRANSPORTE VERTICAL. AF_07/2019 (M)

Equipamento Custo Horário		FONTE	UNID	COEFICIENTE	PREÇO UNITÁRIO	TOTAL
---------------------------	--	-------	------	-------------	----------------	-------

93282	GUINCHO ELÉTRICO DE COLUNA, CAPACIDADE 400 KG, COM MOTO FREIO, MOTOR TRIFÁSICO DE 1,25 CV - CHI DIURNO. AF_03/2016	SINAPI	CHI	0,01830000	R\$ 27,09	R\$ 0,50
93281	GUINCHO ELÉTRICO DE COLUNA, CAPACIDADE 400 KG, COM MOTO FREIO, MOTOR TRIFÁSICO DE 1,25 CV - CHP DIURNO. AF_03/2016	SINAPI	CHP	0,01320000	R\$ 28,29	R\$ 0,37
					TOTAL Equipamento Custo Horário:	R\$ 0,87

Material		FONTE	UNID	COEFICIENTE	PREÇO UNITÁRIO	TOTAL
00005061	PREGO DE AÇO POLIDO COM CABECA 18 X 27 (2 1/2 X 10)	SINAPI	KG	0,00600000	R\$ 10,74	R\$ 0,06
00005104	REBITE DE REPUXO EM ALUMÍNIO VAZADO, DIÂMETRO 3,2 X 8 MM DE COMPRIMENTO (1KG = 1025 UNIDADES)	SINAPI	KG	0,00120000	R\$ 50,28	R\$ 0,06
00040873	RUFO INTERNO/EXTERNO DE CHAPA DE AÇO GALVANIZADA NUM 24, CORTE 25 CM	SINAPI	M	1,05000000	R\$ 18,10	R\$ 19,01
00000142	SELANTE ELÁSTICO MONOCOMPONENTE A BASE DE POLIURETANO (PU) PARA JUNTAS DIVERSAS	SINAPI	310ML	0,19800000	R\$ 33,34	R\$ 6,60
00013388	SOLDA EM BARRA DE ESTANHO-CHUMBO 50/50	SINAPI	KG	0,04500000	R\$ 152,45	R\$ 6,86
					TOTAL Material:	R\$ 32,59

Mão de Obra com Encargos Complementares		FONTE	UNID	COEFICIENTE	PREÇO UNITÁRIO	TOTAL
88316	SERVENTE COM ENCARGOS COMPLEMENTARES	SINAPI	H	0,20700000	R\$ 21,17	R\$ 4,38
88323	TELHADISTA COM ENCARGOS COMPLEMENTARES	SINAPI	H	0,11200000	R\$ 27,30	R\$ 3,06
					TOTAL Mão de Obra com Encargos Complementares:	R\$ 7,44

VALOR:	R\$ 40
--------	--------

2.9.4.1. 101966 CHAPIM SOBRE MUROS LINEARES, EM GRANITO OU MÁRMORE, L = 25 CM, ASSENTADO COM ARGAMASSA 1:6 COM ADITIVO. AF_11/2020 (M)

Equipamento Custo Horário		FONTE	UNID	COEFICIENTE	PREÇO UNITÁRIO	TOTAL
91693	SERRA CIRCULAR DE BANCADA COM MOTOR ELÉTRICO POTÊNCIA DE 5HP, COM COIFA PARA DISCO 10" - CHI DIURNO. AF_08/2015	SINAPI	CHI	0,17900000	R\$ 31,85	R\$ 5,70
91692	SERRA CIRCULAR DE BANCADA COM MOTOR ELÉTRICO POTÊNCIA DE 5HP, COM COIFA PARA DISCO 10" - CHP DIURNO. AF_08/2015	SINAPI	CHP	0,00900000	R\$ 33,24	R\$ 0,30
					TOTAL Equipamento Custo Horário:	R\$ 6,00

Material		FONTE	UNID	COEFICIENTE	PREÇO UNITÁRIO	TOTAL
00004825	PEITORIL/ SOLEIRA EM MÁRMORE, POLIDO, BRANCO COMUM, L= *25* CM, E= *3* CM, CORTE RETO	SINAPI	M	1,04000000	R\$ 99,24	R\$ 103,21
					TOTAL Material:	R\$ 103,21

Mão de Obra com Encargos Complementares		FONTE	UNID	COEFICIENTE	PREÇO UNITÁRIO	TOTAL
88274	MARMORISTA/GRANITEIRO COM ENCARGOS COMPLEMENTARES	SINAPI	H	0,18900000	R\$ 27,32	R\$ 5,16
88316	SERVENTE COM ENCARGOS COMPLEMENTARES	SINAPI	H	0,09400000	R\$ 21,17	R\$ 1,99
					TOTAL Mão de Obra com Encargos Complementares:	R\$ 7,15

Serviço		FONTE	UNID	COEFICIENTE	PREÇO UNITÁRIO	TOTAL
87283	ARGAMASSA TRAÇO 1:6 (EM VOLUME DE CIMENTO E AREIA MÉDIA ÚMIDA) COM ADIÇÃO DE PLASTIFICANTE PARA EMBOÇO/MASSA ÚNICA/ASSENTAMENTO DE ALVENARIA DE VEDAÇÃO, PREPARO MECÂNICO COM BETONEIRA 400 L. AF_08/2019	SINAPI	M3	0,00600000	R\$ 446,20	R\$ 2,68
					TOTAL Serviço:	R\$ 2,68

VALOR:	R\$ 119,04
--------	------------

2.10.1.1. 98546 IMPERMEABILIZAÇÃO DE SUPERFÍCIE COM MANTA ASFÁLTICA, UMA CAMADA, INCLUSIVE APLICAÇÃO DE PRIMER ASFÁLTICO, E=4MM. AF_09/2023 (M2)

Material		FONTE	UNID	COEFICIENTE	PREÇO UNITÁRIO	TOTAL
00004226	GAS DE COZINHA - GLP	SINAPI	KG	0,26000000	R\$ 6,31	R\$ 1,64
00004015	MANTA ASFÁLTICA ELASTOMÉRICA EM POLIÉSTER 4 MM, TIPO III, CLASSE B, ACABAMENTO PP (NBR 9952)	SINAPI	M2	1,13190000	R\$ 62,00	R\$ 70,18
00000571	PRIMER PARA MANTA ASFÁLTICA A BASE DE ASFALTO MODIFICADO DILUÍDO EM SOLVENTE, APLICAÇÃO A FRIO	SINAPI	L	0,58720000	R\$ 13,79	R\$ 8,10

TOTAL Material:	R\$ 79,92
-----------------	-----------

Mão de Obra com Encargos Complementares	FONTE	UNID	COEFICIENTE	PREÇO UNITÁRIO	TOTAL	
88243	AJUDANTE ESPECIALIZADO COM ENCARGOS COMPLEMENTARES	SINAPI	H	0,21020000	R\$ 21,33	R\$ 4,48
88270	IMPERMEABILIZADOR COM ENCARGOS COMPLEMENTARES	SINAPI	H	0,93240000	R\$ 27,90	R\$ 26,01
TOTAL Mão de Obra com Encargos Complementares:					R\$ 30,49	
VALOR:					R\$ 110,41	

2.10.1.2. 98554 IMPERMEABILIZAÇÃO DE SUPERFÍCIE COM MEMBRANA À BASE DE RESINA ACRÍLICA, 3 DEMÃOS. AF_09/2023 (M2)

Material	FONTE	UNID	COEFICIENTE	PREÇO UNITÁRIO	TOTAL	
00043147	MEMBRANA IMPERMEABILIZANTE ACRÍLICA MONOCOMPONENTE	SINAPI	KG	1,20000000	R\$ 22,39	R\$ 26,87
TOTAL Material:					R\$ 26,87	

Mão de Obra com Encargos Complementares	FONTE	UNID	COEFICIENTE	PREÇO UNITÁRIO	TOTAL	
88243	AJUDANTE ESPECIALIZADO COM ENCARGOS COMPLEMENTARES	SINAPI	H	0,12860000	R\$ 21,33	R\$ 2,74
88270	IMPERMEABILIZADOR COM ENCARGOS COMPLEMENTARES	SINAPI	H	0,57030000	R\$ 27,90	R\$ 15,91
TOTAL Mão de Obra com Encargos Complementares:					R\$ 18,65	
VALOR:					R\$ 45,52	

2.11.1.1. 87884 CHAPISCO APLICADO NO TETO OU EM ALVENARIA E ESTRUTURA, COM ROLO PARA TEXTURA ACRÍLICA. ARGAMASSA INDUSTRIALIZADA COM PREPARO MANUAL. AF_10/2022 (M2)

Mão de Obra com Encargos Complementares	FONTE	UNID	COEFICIENTE	PREÇO UNITÁRIO	TOTAL	
88309	PEDREIRO COM ENCARGOS COMPLEMENTARES	SINAPI	H	0,03890000	R\$ 27,90	R\$ 1,09
88316	SERVENTE COM ENCARGOS COMPLEMENTARES	SINAPI	H	0,01460000	R\$ 21,17	R\$ 0,31
TOTAL Mão de Obra com Encargos Complementares:					R\$ 1,40	

Serviço	FONTE	UNID	COEFICIENTE	PREÇO UNITÁRIO	TOTAL	
87401	ARGAMASSA INDUSTRIALIZADA PARA CHAPISCO ROLADO, PREPARO MANUAL. AF_08/2019	SINAPI	M3	0,00150000	R\$ 5.940,01	R\$ 8,91
TOTAL Serviço:					R\$ 8,91	
VALOR:					R\$ 10,31	

2.12.1.1. 96113 FORRO EM PLACAS DE GESSO, PARA AMBIENTES COMERCIAIS. AF_08/2023_PS (M2)

Material	FONTE	UNID	COEFICIENTE	PREÇO UNITÁRIO	TOTAL	
00000345	ARAME GALVANIZADO 18 BWG, D = 1,24MM (0,009 KG/M)	SINAPI	KG	0,02170000	R\$ 19,78	R\$ 0,43
00003315	GESSO EM PO PARA REVESTIMENTOS/MOLDURAS/SANCAS E USO GERAL	SINAPI	KG	1,81270000	R\$ 0,66	R\$ 1,20
00040547	PARAFUSO ZINCADO, AUTOBROCANTE, FLANGEADO, 4,2 MM X 19 MM	SINAPI	CENTO	0,02930000	R\$ 31,14	R\$ 0,91
00004812	PLACA DE GESSO PARA FORRO, *60 X 60* CM, ESPESSURA DE 12 MM (SEM COLOCACAO)	SINAPI	M2	1,04140000	R\$ 9,20	R\$ 9,58
00020250	SISAL EM FIBRA / ESTOPA SISAL PARA GESSO	SINAPI	KG	0,00780000	R\$ 22,22	R\$ 0,17
TOTAL Material:					R\$ 12,29	

Mão de Obra com Encargos Complementares	FONTE	UNID	COEFICIENTE	PREÇO UNITÁRIO	TOTAL	
88269	GESSEIRO COM ENCARGOS COMPLEMENTARES	SINAPI	H	0,78670000	R\$ 27,68	R\$ 21,78
88316	SERVENTE COM ENCARGOS COMPLEMENTARES	SINAPI	H	0,45220000	R\$ 21,17	R\$ 9,57
TOTAL Mão de Obra com Encargos Complementares:					R\$ 31,35	
VALOR:					R\$ 43,64	

2.12.1.1. 87878 CHAPISCO APLICADO EM ALVENARIAS E ESTRUTURAS DE CONCRETO INTERNAS, COM COLHER DE PEDREIRO. ARGAMASSA TRAÇO 1:3 COM PREPARO MANUAL. AF_10/2022 (M2)

Mão de Obra com Encargos Complementares		FONTE	UNID	COEFICIENTE	PREÇO UNITÁRIO	TOTAL
88309	PEDREIRO COM ENCARGOS COMPLEMENTARES	SINAPI	H	0,06810000	R\$ 27,90	R\$ 1,90
88316	SERVENTE COM ENCARGOS COMPLEMENTARES	SINAPI	H	0,02550000	R\$ 21,17	R\$ 0,54
TOTAL Mão de Obra com Encargos Complementares:						R\$ 2,44
Serviço		FONTE	UNID	COEFICIENTE	PREÇO UNITÁRIO	TOTAL
ARGAMASSA TRAÇO 1:3 (EM VOLUME DE CIMENTO E AREIA GROSSA ÚMIDA) PARA CHAPISCO CONVENCIONAL, PREPARO MANUAL. AF_08/2019		SINAPI	M3	0,00370000	R\$ 610,27	R\$ 2,26
TOTAL Serviço:						R\$ 2,26
VALOR:						R\$ 4,70

2.12.1.2. 87893 CHAPISCO APLICADO EM ALVENARIA (SEM PRESENÇA DE VÃOS) E ESTRUTURAS DE CONCRETO DE FACHADA, COM COLHER DE PEDREIRO. ARGAMASSA TRAÇO 1:3 COM PREPARO MANUAL. AF_10/2022 (M2)

Mão de Obra com Encargos Complementares		FONTE	UNID	COEFICIENTE	PREÇO UNITÁRIO	TOTAL
88309	PEDREIRO COM ENCARGOS COMPLEMENTARES	SINAPI	H	0,13940000	R\$ 27,90	R\$ 3,89
88316	SERVENTE COM ENCARGOS COMPLEMENTARES	SINAPI	H	0,04650000	R\$ 21,17	R\$ 0,98
TOTAL Mão de Obra com Encargos Complementares:						R\$ 4,87
Serviço		FONTE	UNID	COEFICIENTE	PREÇO UNITÁRIO	TOTAL
87377 ARGAMASSA TRAÇO 1:3 (EM VOLUME DE CIMENTO E AREIA GROSSA ÚMIDA) PARA CHAPISCO CONVENCIONAL, PREPARO MANUAL. AF_08/2019		SINAPI	M3	0,00370000	R\$ 610,27	R\$ 2,26
TOTAL Serviço:						R\$ 2,26
VALOR:						R\$ 7,13

2.12.1.3. 89173 (COMPOSIÇÃO REPRESENTATIVA) DO SERVIÇO DE EMBOÇO/MASSA ÚNICA, APLICADO MANUALMENTE, TRAÇO 1:2:8, EM BETONEIRA DE 400L, PAREDES INTERNAS, COM EXECUÇÃO DE TALISCAS, EDIFICAÇÃO HABITACIONAL UNIFAMILIAR (CASAS) E EDIFICAÇÃO PÚBLICA PADRÃO. AF_12/2014 (M2)

Serviço		FONTE	UNID	COEFICIENTE	PREÇO UNITÁRIO	TOTAL
87531	EMBOÇO, PARA RECEBIMENTO DE CERÂMICA, EM ARGAMASSA TRAÇO 1:2:8, PREPARO MECÂNICO COM BETONEIRA 400L, APLICADO MANUALMENTE EM FACES INTERNAS DE PAREDES, PARA AMBIENTE COM ÁREA ENTRE 5M2 E 10M2, ESPESSURA DE 20MM, COM EXECUÇÃO DE TALISCAS. AF_06/2014	SINAPI	M2	0,15400000	R\$ 35,65	R\$ 5,49
87527	EMBOÇO, PARA RECEBIMENTO DE CERÂMICA, EM ARGAMASSA TRAÇO 1:2:8, PREPARO MECÂNICO COM BETONEIRA 400L, APLICADO MANUALMENTE EM FACES INTERNAS DE PAREDES, PARA AMBIENTE COM ÁREA MENOR QUE 5M2, ESPESSURA DE 20MM, COM EXECUÇÃO DE TALISCAS. AF_06/2014	SINAPI	M2	0,11210000	R\$ 40,96	R\$ 4,59
87529	MASSA ÚNICA, PARA RECEBIMENTO DE PINTURA, EM ARGAMASSA TRAÇO 1:2:8, PREPARO MECÂNICO COM BETONEIRA 400L, APLICADA MANUALMENTE EM FACES INTERNAS DE PAREDES, ESPESSURA DE 20MM, COM EXECUÇÃO DE TALISCAS. AF_06/2014	SINAPI	M2	0,73390000	R\$ 37,04	R\$ 27,28
TOTAL Serviço:						R\$ 37,26
VALOR:						R\$ 37,26

2.12.2.1. 87273 REVESTIMENTO CERÂMICO PARA PAREDES INTERNAS COM PLACAS TIPO ESMALTADA EXTRA DE DIMENSÕES 33X45 CM APLICADAS NA ALTURA INTEIRA DAS PAREDES. AF_02/2023_PE (M2)

Material		FONTE	UNID	COEFICIENTE	PREÇO UNITÁRIO	TOTAL
00001381	ARGAMASSA COLANTE AC I PARA CERAMICAS	SINAPI	KG	6,85000000	R\$ 0,86	R\$ 5,89
00034357	REJUNTE CIMENTICIO, QUALQUER COR	SINAPI	KG	0,22200000	R\$ 5,02	R\$ 1,11
00000536	REVESTIMENTO EM CERAMICA ESMALTADA EXTRA, PEI MENOR OU IGUAL A 3, FORMATO MENOR OU IGUAL A 2025 CM2	SINAPI	M2	1,07980000	R\$ 24,42	R\$ 26,37
TOTAL Material:						R\$ 33,37
Mão de Obra com Encargos Complementares		FONTE	UNID	COEFICIENTE	PREÇO UNITÁRIO	TOTAL
88256	AZULEJISTA OU LADRILHISTA COM ENCARGOS COMPLEMENTARES	SINAPI	H	0,69700000	R\$ 27,76	R\$ 19,35

88316	SERVENTE COM ENCARGOS COMPLEMENTARES	SINAPI	H	0,31380000	R\$ 21,17	R\$ 6,64
					TOTAL Mão de Obra com Encargos Complementares:	R\$ 25,99
					VALOR:	R\$ 59,36

2.12.2.2. C0384 BATE-MACAS EM MADEIRA BOLEADA (M)

Material	FONTE	UNID	COEFICIENTE	PREÇO UNITÁRIO	TOTAL	
I0453	CALÇO PLASTICO	SEINFRA	UN	6,00000000	R\$ 1,75	R\$ 10,50
I1582	PARAFUSO N.12X25MM	SEINFRA	UN	12,00000000	R\$ 0,65	R\$ 7,80
I1621	PERFIL BATENTE DE AÇO (14/24)X44MM CHAPA 20 (DIVISÓRIA)	SEINFRA	KG	1,75000000	R\$ 3,35	R\$ 5,86
I1912	TABUA DE 1"X12" DE 1A.	SEINFRA	M2	0,50000000	R\$ 74,17	R\$ 37,09
					TOTAL Material:	R\$ 61,25

Mão de Obra	FONTE	UNID	COEFICIENTE	PREÇO UNITÁRIO	TOTAL	
I0041	AJUDANTE DE CARPINTEIRO	SEINFRA	H	1,20000000	R\$ 21,10	R\$ 25,32
I0498	CARPINTEIRO	SEINFRA	H	1,20000000	R\$ 26,86	R\$ 32,23
					TOTAL Mão de Obra:	R\$ 57,55

VALOR:	R\$ 118,80
--------	------------

2.13.1.1. 95241 LASTRO DE CONCRETO MAGRO, APLICADO EM PISOS, LAJES SOBRE SOLO OU RADIERS, ESPESSURA DE 5 CM. AF_07/2016 (M2)

Mão de Obra com Encargos Complementares	FONTE	UNID	COEFICIENTE	PREÇO UNITÁRIO	TOTAL	
88309	PEDREIRO COM ENCARGOS COMPLEMENTARES	SINAPI	H	0,27180000	R\$ 27,90	R\$ 7,58
88316	SERVENTE COM ENCARGOS COMPLEMENTARES	SINAPI	H	0,07410000	R\$ 21,17	R\$ 1,57
					TOTAL Mão de Obra com Encargos Complementares:	R\$ 9,15

Serviço	FONTE	UNID	COEFICIENTE	PREÇO UNITÁRIO	TOTAL	
94968	CONCRETO MAGRO PARA LASTRO, TRAÇO 1:4,5:4,5 (EM MASSA SECA DE CIMENTO/ AREIA MÉDIA/ BRITA 1) - PREPARO MECÂNICO COM BETONEIRA 600 L. AF_05/2021	SINAPI	M3	0,05650000	R\$ 366,33	R\$ 20,70
					TOTAL Serviço:	R\$ 20,70

VALOR:	R\$ 29,85
--------	-----------

2.13.1.2. 98679 PISO CIMENTADO, TRAÇO 1:3 (CIMENTO E AREIA), ACABAMENTO LISO, ESPESSURA 2,0 CM, PREPARO MECÂNICO DA ARGAMASSA. AF_09/2020 (M2)

Material	FONTE	UNID	COEFICIENTE	PREÇO UNITÁRIO	TOTAL	
00001379	CIMENTO PORTLAND COMPOSTO CP II-32	SINAPI	KG	0,50000000	R\$ 0,63	R\$ 0,32
00003671	JUNTA PLASTICA DE DILATAÇÃO PARA PISOS, COR CINZA, 17 X 3 MM (ALTURA X ESPESSURA)	SINAPI	M	1,67000000	R\$ 1,07	R\$ 1,79
					TOTAL Material:	R\$ 2,11

Mão de Obra com Encargos Complementares	FONTE	UNID	COEFICIENTE	PREÇO UNITÁRIO	TOTAL	
88309	PEDREIRO COM ENCARGOS COMPLEMENTARES	SINAPI	H	0,35400000	R\$ 27,90	R\$ 9,88
88316	SERVENTE COM ENCARGOS COMPLEMENTARES	SINAPI	H	0,17700000	R\$ 21,17	R\$ 3,75
					TOTAL Mão de Obra com Encargos Complementares:	R\$ 13,63

Serviço	FONTE	UNID	COEFICIENTE	PREÇO UNITÁRIO	TOTAL	
87298	ARGAMASSA TRAÇO 1:3 (EM VOLUME DE CIMENTO E AREIA MÉDIA ÚMIDA) PARA CONTRAPISO, PREPARO MECÂNICO COM BETONEIRA 400 L. AF_08/2019	SINAPI	M3	0,03100000	R\$ 628,56	R\$ 19,49
					TOTAL Serviço:	R\$ 19,49

VALOR:	R\$ 35,23
--------	-----------

2.13.2.1. 87263 REVESTIMENTO CERÂMICO PARA PISO COM PLACAS TIPO PORCELANATO DE DIMENSÕES 60X60 CM APLICADA EM AMBIENTES DE ÁREA MAIOR QUE 10 M². AF_02/2023_PE (M2)

Material	FONTE	UNID	COEFICIENTE	PREÇO UNITÁRIO	TOTAL
----------	-------	------	-------------	----------------	-------

00037595	ARGAMASSA COLANTE TIPO AC III	SINAPI	KG	9,13000000	R\$ 2,62	R\$ 23,92
00038195	PISO EM PORCELANATO, BORDA RETA, EXTRA, LISO, MONOCOLOR, ACETINADO OU POLIDO, FORMATO MAIOR QUE 2028 CM2	SINAPI	M2	1,06900000	R\$ 63,69	R\$ 68,08
00034357	REJUNTE CIMENTICIO, QUALQUER COR	SINAPI	KG	0,14100000	R\$ 5,02	R\$ 0,71
					TOTAL Material:	R\$ 92,71
Mão de Obra com Encargos Complementares		FONTE	UNID	COEFICIENTE	PREÇO UNITÁRIO	TOTAL
88256	AZULEJISTA OU LADRILHISTA COM ENCARGOS COMPLEMENTARES	SINAPI	H	0,52030000	R\$ 27,76	R\$ 14,44
88316	SERVENTE COM ENCARGOS COMPLEMENTARES	SINAPI	H	0,16740000	R\$ 21,17	R\$ 3,54
					TOTAL Mão de Obra com Encargos Complementares:	R\$ 17,98
					VALOR:	R\$ 110,69

2.13.2.2. 92397 EXECUÇÃO DE PAVIMENTO EM PISO INTERTRAVADO, COM BLOCO RETANGULAR COR NATURAL DE 20 X 10 CM, ESPESSURA 6 CM. AF_10/2022 (M2)

Equipamento Custo Horário		FONTE	UNID	COEFICIENTE	PREÇO UNITÁRIO	TOTAL
91285	CORTADORA DE PISO COM MOTOR 4 TEMPOS A GASOLINA, POTÊNCIA DE 13 HP, COM DISCO DE CORTE DIAMANTADO SEGMENTADO PARA CONCRETO, DIÂMETRO DE 350 MM, FURO DE 1" (14 X 1") - CHI DIURNO. AF_08/2015	SINAPI	CHI	0,09700000	R\$ 1,02	R\$ 0,10
91283	CORTADORA DE PISO COM MOTOR 4 TEMPOS A GASOLINA, POTÊNCIA DE 13 HP, COM DISCO DE CORTE DIAMANTADO SEGMENTADO PARA CONCRETO, DIÂMETRO DE 350 MM, FURO DE 1" (14 X 1") - CHP DIURNO. AF_08/2015	SINAPI	CHP	0,00380000	R\$ 9,20	R\$ 0,03
91278	PLACA VIBRATÓRIA REVERSÍVEL COM MOTOR 4 TEMPOS A GASOLINA, FORÇA CENTRÍFUGA DE 25 KN (2500 KGF), POTÊNCIA 5,5 CV - CHI DIURNO. AF_08/2015	SINAPI	CHI	0,09670000	R\$ 0,61	R\$ 0,06
91277	PLACA VIBRATÓRIA REVERSÍVEL COM MOTOR 4 TEMPOS A GASOLINA, FORÇA CENTRÍFUGA DE 25 KN (2500 KGF), POTÊNCIA 5,5 CV - CHP DIURNO. AF_08/2015	SINAPI	CHP	0,00410000	R\$ 8,30	R\$ 0,03
					TOTAL Equipamento Custo Horário:	R\$ 0,22

Material		FONTE	UNID	COEFICIENTE	PREÇO UNITÁRIO	TOTAL
00000370	AREIA MEDIA - POSTO JAZIDA/FORNECEDOR (RETIRADO NA JAZIDA, SEM TRANSPORTE)	SINAPI	M3	0,05680000	R\$ 116,27	R\$ 6,60
00036155	BLOQUETE/PISO INTERTRAVADO DE CONCRETO - MODELO O N D A / 1 6 FACES/RETANGULAR/TIJOLINHO/PAVER/HOLANDES/PARALELEPIPEDO, 20 CM X 10 CM, E = 6 CM, RESISTENCIA DE 35 MPA (NBR 9781), COR NATURAL	SINAPI	M2	1,00410000	R\$ 37,46	R\$ 37,61
00004741	PO DE PEDRA (POSTO PEDREIRA/FORNECEDOR, SEM FRETE)	SINAPI	M3	0,00980000	R\$ 82,57	R\$ 0,81
					TOTAL Material:	R\$ 45,02

Mão de Obra com Encargos Complementares		FONTE	UNID	COEFICIENTE	PREÇO UNITÁRIO	TOTAL
88260	CALCETEIRO COM ENCARGOS COMPLEMENTARES	SINAPI	H	0,20150000	R\$ 27,68	R\$ 5,57
88316	SERVENTE COM ENCARGOS COMPLEMENTARES	SINAPI	H	0,20150000	R\$ 21,17	R\$ 4,27
					TOTAL Mão de Obra com Encargos Complementares:	R\$ 9,85
					VALOR:	R\$ 55,09

2.13.2.3. 101091 PISO EM LADRILHO HIDRÁULICO APLICADO EM AMBIENTES EXTERNOS. AF_05/2020 (M2)

Material		FONTE	UNID	COEFICIENTE	PREÇO UNITÁRIO	TOTAL
00037595	ARGAMASSA COLANTE TIPO AC III	SINAPI	KG	8,62000000	R\$ 2,62	R\$ 22,58
00001379	CIMENTO PORTLAND COMPOSTO CP II-32	SINAPI	KG	0,24000000	R\$ 0,63	R\$ 0,15
00003733	LADRILHO HIDRAULICO, *20 x 20* CM, E= 2 CM, PADRAO COPACABANA, 2 CORES (PRETO E BRANCO)	SINAPI	M2	1,03000000	R\$ 58,15	R\$ 59,89
					TOTAL Material:	R\$ 82,62

Mão de Obra com Encargos Complementares		FONTE	UNID	COEFICIENTE	PREÇO UNITÁRIO	TOTAL
88256	AZULEJISTA OU LADRILHISTA COM ENCARGOS COMPLEMENTARES	SINAPI	H	1,23600000	R\$ 27,76	R\$ 34,31
88316	SERVENTE COM ENCARGOS COMPLEMENTARES	SINAPI	H	0,61800000	R\$ 21,17	R\$ 13,08

TOTAL Mão de Obra com Encargos Complementares: R\$ 47,39

VALOR: R\$ 130,01

2.13.2.4. 94279 ASSENTAMENTO DE GUIA (MEIO-FIO) EM TRECHO RETO, CONFECCIONADA EM CONCRETO PRÉ-FABRICADO, DIMENSÕES 39X6,5X6,5X19 CM (COMPRIMENTO X BASE INFERIOR X BASE SUPERIOR X ALTURA), PARA DELIMITAÇÃO DE JARDINS, PRAÇAS OU PASSEIOS. AF_05/2016 (M)

Material	FORTE	UNID	COEFICIENTE	PREÇO UNITÁRIO	TOTAL
00000370 AREIA MEDIA - POSTO JAZIDA/FORNECEDOR (RETIRADO NA JAZIDA, SEM TRANSPORTE)	SINAPI	M3	0,00700000	R\$ 116,27	R\$ 0,81
00041680 MEIO-FIO OU GUIA DE CONCRETO PRE-MOLDADO, COMP *39* CM, *19 X 6,5/6,5* CM (H X L1/L2)	SINAPI	UN	2,57700000	R\$ 8,79	R\$ 22,65
TOTAL Material:					R\$ 23,46

Mão de Obra com Encargos Complementares	FORTE	UNID	COEFICIENTE	PREÇO UNITÁRIO	TOTAL
88309 PEDREIRO COM ENCARGOS COMPLEMENTARES	SINAPI	H	0,30500000	R\$ 27,90	R\$ 8,51
88316 SERVENTE COM ENCARGOS COMPLEMENTARES	SINAPI	H	0,30500000	R\$ 21,17	R\$ 6,46
TOTAL Mão de Obra com Encargos Complementares:					R\$ 14,97

Serviço	FORTE	UNID	COEFICIENTE	PREÇO UNITÁRIO	TOTAL
88629 ARGAMASSA TRAÇO 1:3 (EM VOLUME DE CIMENTO E AREIA MÉDIA ÚMIDA), PREPARO MANUAL. AF_08/2019	SINAPI	M3	0,00100000	R\$ 610,10	R\$ 0,61
TOTAL Serviço:					R\$ 0,61

VALOR: R\$ 39,04

2.13.2.5. 94275 ASSENTAMENTO DE GUIA (MEIO-FIO) EM TRECHO RETO, CONFECCIONADA EM CONCRETO PRÉ-FABRICADO, DIMENSÕES 100X15X13X20 CM (COMPRIMENTO X BASE INFERIOR X BASE SUPERIOR X ALTURA), PARA URBANIZAÇÃO INTERNA DE EMPREENDIMENTOS. AF_06/2016 (M)

Material	FORTE	UNID	COEFICIENTE	PREÇO UNITÁRIO	TOTAL
00000370 AREIA MEDIA - POSTO JAZIDA/FORNECEDOR (RETIRADO NA JAZIDA, SEM TRANSPORTE)	SINAPI	M3	0,00700000	R\$ 116,27	R\$ 0,81
00041679 MEIO-FIO OU GUIA DE CONCRETO PRE-MOLDADO, COMP 1 M, *20 X 12/15* CM (H X L1/L2)	SINAPI	UN	1,00500000	R\$ 20,08	R\$ 20,18
TOTAL Material:					R\$ 20,99

Mão de Obra com Encargos Complementares	FORTE	UNID	COEFICIENTE	PREÇO UNITÁRIO	TOTAL
88309 PEDREIRO COM ENCARGOS COMPLEMENTARES	SINAPI	H	0,36000000	R\$ 27,90	R\$ 10,04
88316 SERVENTE COM ENCARGOS COMPLEMENTARES	SINAPI	H	0,36000000	R\$ 21,17	R\$ 7,62
TOTAL Mão de Obra com Encargos Complementares:					R\$ 17,66

Serviço	FORTE	UNID	COEFICIENTE	PREÇO UNITÁRIO	TOTAL
88629 ARGAMASSA TRAÇO 1:3 (EM VOLUME DE CIMENTO E AREIA MÉDIA ÚMIDA), PREPARO MANUAL. AF_08/2019	SINAPI	M3	0,00100000	R\$ 610,10	R\$ 0,61
TOTAL Serviço:					R\$ 0,61

VALOR: R\$ 39,26

2.13.3.1. 98688 RODAPÉ EM POLIESTIRENO, ALTURA 5 CM. AF_09/2020 (M)

Material	FORTE	UNID	COEFICIENTE	PREÇO UNITÁRIO	TOTAL
00004791 ADESIVO ACRILICO DE BASE AQUOSA / COLA DE CONTATO	SINAPI	KG	0,33000000	R\$ 32,63	R\$ 10,77
00039829 RODAPE EM POLIESTIRENO, BRANCO, H = *5* CM, E = *1,5* CM	SINAPI	M	1,34000000	R\$ 27,90	R\$ 37,39
TOTAL Material:					R\$ 48,16

Mão de Obra com Encargos Complementares	FORTE	UNID	COEFICIENTE	PREÇO UNITÁRIO	TOTAL
88309 PEDREIRO COM ENCARGOS COMPLEMENTARES	SINAPI	H	0,10300000	R\$ 27,90	R\$ 2,87
88316 SERVENTE COM ENCARGOS COMPLEMENTARES	SINAPI	H	0,05200000	R\$ 21,17	R\$ 1,10
TOTAL Mão de Obra com Encargos Complementares:					R\$ 3,97

VALOR: R\$ 52,13

2.13.3.2. 98695 SOLEIRA EM MÁRMORE, LARGURA 15 CM, ESPESSURA 2,0 CM. AF_09/2020 (M)

Material		FONTE	UNID	COEFICIENTE	PREÇO UNITÁRIO	TOTAL
00037595	ARGAMASSA COLANTE TIPO AC III	SINAPI	KG	1,29000000	R\$ 2,62	R\$ 3,38
00004828	SOLEIRA PEITORIL EM MÁRMORE, POLIDO, BRANCO COMUM, L= *15* CM, E= *2* CM, CORTE RETO	SINAPI	M	1,00000000	R\$ 50,17	R\$ 50,17
TOTAL Material:						R\$ 53,55
Mão de Obra com Encargos Complementares		FONTE	UNID	COEFICIENTE	PREÇO UNITÁRIO	TOTAL
88274	MARMORISTA/GRANITEIRO COM ENCARGOS COMPLEMENTARES	SINAPI	H	0,54700000	R\$ 27,32	R\$ 14,94
88316	SERVEnte COM ENCARGOS COMPLEMENTARES	SINAPI	H	0,27300000	R\$ 21,17	R\$ 5,78
TOTAL Mão de Obra com Encargos Complementares:						R\$ 20,72
VALOR:						R\$ 74,27

2.13.3.3. 101965 PEITORIL LINEAR EM GRANITO OU MÁRMORE, L = 15CM, COMPRIMENTO DE ATÉ 2M, ASSENTADO COM ARGAMASSA 1:6 COM ADITIVO. AF_11/2020 (M)

Equipamento Custo Horário		FONTE	UNID	COEFICIENTE	PREÇO UNITÁRIO	TOTAL
91693	SERRA CIRCULAR DE BANCADA COM MOTOR ELÉTRICO POTÊNCIA DE 5HP, COM COIFA PARA DISCO 10" - CHI DIURNO. AF_08/2015	SINAPI	CHI	0,39800000	R\$ 31,85	R\$ 12,68
91692	SERRA CIRCULAR DE BANCADA COM MOTOR ELÉTRICO POTÊNCIA DE 5HP, COM COIFA PARA DISCO 10" - CHP DIURNO. AF_08/2015	SINAPI	CHP	0,02100000	R\$ 33,24	R\$ 0,70
TOTAL Equipamento Custo Horário:						R\$ 13,38
Material		FONTE	UNID	COEFICIENTE	PREÇO UNITÁRIO	TOTAL
00034747	PEITORIL EM MÁRMORE, POLIDO, BRANCO COMUM, L= *15* CM, E= *2,0* CM, COM PINGADEIRA	SINAPI	M	1,04000000	R\$ 66,68	R\$ 69,35
TOTAL Material:						R\$ 69,35
Mão de Obra com Encargos Complementares		FONTE	UNID	COEFICIENTE	PREÇO UNITÁRIO	TOTAL
88274	MARMORISTA/GRANITEIRO COM ENCARGOS COMPLEMENTARES	SINAPI	H	0,41900000	R\$ 27,32	R\$ 11,45
88316	SERVEnte COM ENCARGOS COMPLEMENTARES	SINAPI	H	0,20900000	R\$ 21,17	R\$ 4,42
TOTAL Mão de Obra com Encargos Complementares:						R\$ 15,87
Serviço		FONTE	UNID	COEFICIENTE	PREÇO UNITÁRIO	TOTAL
87283	ARGAMASSA TRAÇO 1:6 (EM VOLUME DE CIMENTO E AREIA MÉDIA ÚMIDA) COM ADIÇÃO DE PLASTIFICANTE PARA EMBOÇO/MASSA ÚNICA/ASSENTAMENTO DE ALVENARIA DE VEDAÇÃO, PREPARO MECÂNICO COM BETONEIRA 400 L. AF_08/2019	SINAPI	M3	0,00600000	R\$ 446,20	R\$ 2,68
TOTAL Serviço:						R\$
VALOR:						R\$ 101,28

2.13.3.4. 101966 CHAPIM SOBRE MUROS LINEARES, EM GRANITO OU MÁRMORE, L = 25 CM, ASSENTADO COM ARGAMASSA 1:6 COM ADITIVO. AF_11/2020 (M)

Equipamento Custo Horário		FONTE	UNID	COEFICIENTE	PREÇO UNITÁRIO	TOTAL
91693	SERRA CIRCULAR DE BANCADA COM MOTOR ELÉTRICO POTÊNCIA DE 5HP, COM COIFA PARA DISCO 10" - CHI DIURNO. AF_08/2015	SINAPI	CHI	0,17900000	R\$ 31,85	R\$ 5,70
91692	SERRA CIRCULAR DE BANCADA COM MOTOR ELÉTRICO POTÊNCIA DE 5HP, COM COIFA PARA DISCO 10" - CHP DIURNO. AF_08/2015	SINAPI	CHP	0,00900000	R\$ 33,24	R\$ 0,30
TOTAL Equipamento Custo Horário:						R\$ 6,00
Material		FONTE	UNID	COEFICIENTE	PREÇO UNITÁRIO	TOTAL
00004825	PEITORIL/ SOLEIRA EM MÁRMORE, POLIDO, BRANCO COMUM, L= *25* CM, E= *3* CM, CORTE RETO	SINAPI	M	1,04000000	R\$ 99,24	R\$ 103,21
TOTAL Material:						R\$ 103,21
Mão de Obra com Encargos Complementares		FONTE	UNID	COEFICIENTE	PREÇO UNITÁRIO	TOTAL

88274	MARMORISTA/GRANITEIRO COM ENCARGOS COMPLEMENTARES	SINAPI	H	0,18900000	R\$ 27,32	R\$ 5,16
88316	SERVENTE COM ENCARGOS COMPLEMENTARES	SINAPI	H	0,09400000	R\$ 21,17	R\$ 1,99

TOTAL Mão de Obra com Encargos Complementares: **R\$ 7,15**

Serviço	FONTE	UNID	COEFICIENTE	PREÇO UNITÁRIO	TOTAL
87283 ARGAMASSA TRAÇO 1:6 (EM VOLUME DE CIMENTO E AREIA MÉDIA ÚMIDA) COM ADIÇÃO DE PLASTIFICANTE PARA EMBOÇO/MASSA ÚNICA/ASSENTAMENTO DE ALVENARIA DE VEDAÇÃO, PREPARO MECÂNICO COM BETONEIRA 400 L. AF_08/2019	SINAPI	M3	0,00600000	R\$ 446,20	R\$ 2,68

TOTAL Serviço: R\$ 2,68

VALOR: R\$ 119,04

2.14.1.1. 89714 TUBO PVC, SERIE NORMAL, ESGOTO PREDIAL, DN 100 MM, FORNECIDO E INSTALADO EM RAMAL DE DESCARGA OU RAMAL DE ESGOTO SANITÁRIO. AF_08/2022 (M)

Material	FONTE	UNID	COEFICIENTE	PREÇO UNITÁRIO	TOTAL
00038383 LIXA D'AGUA EM FOLHA, GRAO 100	SINAPI	UN	0,02470000	R\$ 1,49	R\$ 0,04
00009836 TUBO PVC SERIE NORMAL, DN 100 MM, PARA ESGOTO PREDIAL (NBR 5688)	SINAPI	M	1,05490000	R\$ 13,14	R\$ 13,86

TOTAL Material: R\$ 13,90

Mão de Obra com Encargos Complementares	FONTE	UNID	COEFICIENTE	PREÇO UNITÁRIO	TOTAL
8248 AUXILIAR DE ENCANADOR OU BOMBEIRO HIDRÁULICO COM ENCARGOS COMPLEMENTARES	SINAPI	H	0,44440000	R\$ 21,65	R\$ 9,62
88267 ENCANADOR OU BOMBEIRO HIDRÁULICO COM ENCARGOS COMPLEMENTARES	SINAPI	H	0,44440000	R\$ 27,14	R\$ 12,06

TOTAL Mão de Obra com Encargos Complementares: R\$ 21,68

VALOR: R\$ 35,58

2.14.1.2. 89849 TUBO PVC, SERIE NORMAL, ESGOTO PREDIAL, DN 150 MM, FORNECIDO E INSTALADO EM SUBCOLETOR AÉREO DE ESGOTO SANITÁRIO. AF_08/2022 (M)

Material	FONTE	UNID	COEFICIENTE	PREÇO UNITÁRIO	TOTAL
00038383 LIXA D'AGUA EM FOLHA, GRAO 100	SINAPI	UN	0,01730000	R\$ 1,49	R\$ 0,03
00020065 TUBO PVC SERIE NORMAL, DN 150 MM, PARA ESGOTO PREDIAL (NBR 5688)	SINAPI	M	1,05490000	R\$ 34,34	R\$ 36,23

TOTAL Material: R\$ 36,26

Mão de Obra com Encargos Complementares	FONTE	UNID	COEFICIENTE	PREÇO UNITÁRIO	TOTAL
88248 AUXILIAR DE ENCANADOR OU BOMBEIRO HIDRÁULICO COM ENCARGOS COMPLEMENTARES	SINAPI	H	0,31140000	R\$ 21,65	R\$ 6,74
8267 ENCANADOR OU BOMBEIRO HIDRÁULICO COM ENCARGOS COMPLEMENTARES	SINAPI	H	0,31140000	R\$ 27,14	R\$ 8,45

TOTAL Mão de Obra com Encargos Complementares: R\$ 15,19

VALOR: R\$ 51,45

2.14.2.1. 99262 CAIXA ENTERRADA HIDRÁULICA RETANGULAR, EM ALVENARIA COM BLOCOS DE CONCRETO, DIMENSÕES INTERNAS: 0,8X0,8X0,6 M PARA REDE DE DRENAGEM. AF_12/2020 (UN)

Equipamento Custo Horário	FONTE	UNID	COEFICIENTE	PREÇO UNITÁRIO	TOTAL
5679 RETROESCAVADEIRA SOBRE RODAS COM CARREGADEIRA, TRAÇÃO 4X4, POTÊNCIA LÍQ. 88 HP, CAÇAMBA CARREG. CAP. MÍN. 1 M3, CAÇAMBA RETRO CAP. 0,26 M3, PESO OPERACIONAL MÍN. 6.674 KG, PROFUNDIDADE ESCAVAÇÃO MÁX. 4,37 M - CHI DIURNO. AF_06/2014	SINAPI	CHI	0,02760000	R\$ 63,04	R\$ 1,74
5678 RETROESCAVADEIRA SOBRE RODAS COM CARREGADEIRA, TRAÇÃO 4X4, POTÊNCIA LÍQ. 88 HP, CAÇAMBA CARREG. CAP. MÍN. 1 M3, CAÇAMBA RETRO CAP. 0,26 M3, PESO OPERACIONAL MÍN. 6.674 KG, PROFUNDIDADE ESCAVAÇÃO MÁX. 4,37 M - CHP DIURNO. AF_06/2014	SINAPI	CHP	0,01360000	R\$ 136,76	R\$ 1,86

TOTAL Equipamento Custo Horário: R\$ 3,60

Material	FONTE	UNID	COEFICIENTE	PREÇO UNITÁRIO	TOTAL
----------	-------	------	-------------	----------------	-------

00000650	BLOCO DE VEDACAO DE CONCRETO, 9 X 19 X 39 CM (CLASSE C - NBR 6136)	SINAPI	UN	26,49450000	R\$ 2,62	R\$ 69,42
00002692	DESMOLDANTE PROTETOR PARA FORMAS DE MADEIRA, DE BASE OLEOSA EMULSIONADA EM AGUA	SINAPI	L	0,00680000	R\$ 6,68	R\$ 0,05
00004491	PONTALETE *7,5 X 7,5* CM EM PINUS, MISTA OU EQUIVALENTE DA REGIAO - BRUTA	SINAPI	M	0,14800000	R\$ 9,35	R\$ 1,38
00005069	PREGO DE ACO POLIDO COM CABECA 17 X 27 (2 1/2 X 11)	SINAPI	KG	0,01560000	R\$ 11,13	R\$ 0,17
00004517	SARRAFO *2,5 X 7,5* CM EM PINUS, MISTA OU EQUIVALENTE DA REGIAO - BRUTA	SINAPI	M	0,17600000	R\$ 3,27	R\$ 0,58
00006193	TABUA NAO APARELHADA *2,5 X 20* CM, EM MACARANDUBA/MASSARANDUBA, ANGELIM OU EQUIVALENTE DA REGIAO - BRUTA	SINAPI	M	0,55200000	R\$ 14,67	R\$ 8,10
					TOTAL Material:	R\$ 79,70

Mão de Obra com Encargos Complementares		FONTE	UNID	COEFICIENTE	PREÇO UNITÁRIO	TOTAL
88309	PEDREIRO COM ENCARGOS COMPLEMENTARES	SINAPI	H	4,86650000	R\$ 27,90	R\$ 135,78
88316	SERVENTE COM ENCARGOS COMPLEMENTARES	SINAPI	H	3,82370000	R\$ 21,17	R\$ 80,95
					TOTAL Mão de Obra com Encargos Complementares:	R\$ 216,73

Serviço		FONTE	UNID	COEFICIENTE	PREÇO UNITÁRIO	TOTAL
88628	ARGAMASSA TRAÇO 1:3 (EM VOLUME DE CIMENTO E AREIA MÉDIA ÚMIDA), PREPARO MECÂNICO COM BETONEIRA 400 L. AF_08/2019	SINAPI	M3	0,10390000	R\$ 521,63	R\$ 54,20
87316	ARGAMASSA TRAÇO 1:4 (EM VOLUME DE CIMENTO E AREIA GROSSA ÚMIDA) PARA CHAPISCO CONVENCIONAL, PREPARO MECÂNICO COM BETONEIRA 400 L. AF_08/2019	SINAPI	M3	0,01960000	R\$ 462,04	R\$ 9,06
94970	CONCRETO FCK = 20MPA, TRAÇO 1:2,7:3 (EM MASSA SECA DE CIMENTO/ AREIA MÉDIA/ BRITA 1) - PREPARO MECÂNICO COM BETONEIRA 600 L. AF_05/2021	SINAPI	M3	0,11630000	R\$ 425,89	R\$ 3
97735	PEÇA RETANGULAR PRÉ-MOLDADA, VOLUME DE CONCRETO DE 30 A 100 LITROS, TAXA DE AÇO APROXIMADA DE 30KG/M³. AF_01/2018	SINAPI	M3	0,07000000	R\$ 2.301,78	R\$ 161,12
101616	PREPARO DE FUNDO DE VALA COM LARGURA MENOR QUE 1,5 M (ACERTO DO SOLO NATURAL). AF_08/2020	SINAPI	M2	1,21000000	R\$ 6,35	R\$ 7,68
					TOTAL Serviço:	R\$ 281,59

VALOR:	R\$ 581,62
--------	------------

2.14.2.2. 99258 CAIXA ENTERRADA HIDRÁULICA RETANGULAR, EM ALVENARIA COM BLOCOS DE CONCRETO, DIMENSÕES INTERNAS: 0,4X0,4X0,4 M PARA REDE DE DRENAGEM. AF_12/2020 (UN)

Material		FONTE	UNID	COEFICIENTE	PREÇO UNITÁRIO	TOTAL
00000650	BLOCO DE VEDACAO DE CONCRETO, 9 X 19 X 39 CM (CLASSE C - NBR 6136)	SINAPI	UN	10,03610000	R\$ 2,62	R\$ 26,29
00002692	DESMOLDANTE PROTETOR PARA FORMAS DE MADEIRA, DE BASE OLEOSA EMULSIONADA EM AGUA	SINAPI	L	0,00410000	R\$ 6,68	R\$ 0,03
00004491	PONTALETE *7,5 X 7,5* CM EM PINUS, MISTA OU EQUIVALENTE DA REGIAO - BRUTA	SINAPI	M	0,08880000	R\$ 9,35	R\$ 0,83
00005069	PREGO DE ACO POLIDO COM CABECA 17 X 27 (2 1/2 X 11)	SINAPI	KG	0,00940000	R\$ 11,13	R\$ 0,10
00004517	SARRAFO *2,5 X 7,5* CM EM PINUS, MISTA OU EQUIVALENTE DA REGIAO - BRUTA	SINAPI	M	0,10560000	R\$ 3,27	R\$ 0,35
00006193	TABUA NAO APARELHADA *2,5 X 20* CM, EM MACARANDUBA/MASSARANDUBA, ANGELIM OU EQUIVALENTE DA REGIAO - BRUTA	SINAPI	M	0,33120000	R\$ 14,67	R\$ 4,86
					TOTAL Material:	R\$ 32,46

Mão de Obra com Encargos Complementares		FONTE	UNID	COEFICIENTE	PREÇO UNITÁRIO	TOTAL
88309	PEDREIRO COM ENCARGOS COMPLEMENTARES	SINAPI	H	1,70930000	R\$ 27,90	R\$ 47,69
88316	SERVENTE COM ENCARGOS COMPLEMENTARES	SINAPI	H	1,34300000	R\$ 21,17	R\$ 28,43
					TOTAL Mão de Obra com Encargos Complementares:	R\$ 76,12

Serviço		FONTE	UNID	COEFICIENTE	PREÇO UNITÁRIO	TOTAL
88628	ARGAMASSA TRAÇO 1:3 (EM VOLUME DE CIMENTO E AREIA MÉDIA ÚMIDA), PREPARO MECÂNICO COM BETONEIRA 400 L. AF_08/2019	SINAPI	M3	0,03270000	R\$ 521,63	R\$ 17,06
87316	ARGAMASSA TRAÇO 1:4 (EM VOLUME DE CIMENTO E AREIA GROSSA ÚMIDA) PARA CHAPISCO CONVENCIONAL, PREPARO MECÂNICO COM BETONEIRA 400 L. AF_08/2019	SINAPI	M3	0,00710000	R\$ 462,04	R\$ 3,28

94970	CONCRETO FCK = 20MPA, TRAÇO 1:2,7:3 (EM MASSA SECA DE CIMENTO/ AREIA MÉDIA/ BRITA 1) - PREPARO MECÂNICO COM BETONEIRA 600 L. AF_05/2021	SINAPI	M3	0,04190000	R\$ 425,89	R\$ 17,84
97734	PEÇA RETANGULAR PRÉ-MOLDADA, VOLUME DE CONCRETO DE 10 A 30 LITROS, TAXA DE AÇO APROXIMADA DE 30KG/M³. AF_01/2018	SINAPI	M3	0,02520000	R\$ 2.819,19	R\$ 71,04
101616	PREPARO DE FUNDO DE VALA COM LARGURA MENOR QUE 1,5 M (ACERTO DO SOLO NATURAL). AF_08/2020	SINAPI	M2	0,49000000	R\$ 6,35	R\$ 3,11
					TOTAL Serviço:	R\$ 112,33
					VALOR:	R\$ 220,91

2.14.3.1. 89355 TUBO, PVC, SOLDÁVEL, DN 20MM, INSTALADO EM RAMAL OU SUB-RAMAL DE ÁGUA - FORNECIMENTO E INSTALAÇÃO. AF_06/2022 (M)

Material	FORTE	UNID	COEFICIENTE	PREÇO UNITÁRIO	TOTAL	
00038383	LIXA D'AGUA EM FOLHA, GRAO 100	SINAPI	UN	0,07650000	R\$ 1,49	R\$ 0,11
00009867	TUBO PVC, SOLDAVEL, DE 20 MM, AGUA FRIA (NBR-5648)	SINAPI	M	1,04930000	R\$ 3,28	R\$ 3,44
					TOTAL Material:	R\$ 3,55

Mão de Obra com Encargos Complementares	FORTE	UNID	COEFICIENTE	PREÇO UNITÁRIO	TOTAL	
88248	AUXILIAR DE ENCANADOR OU BOMBEIRO HIDRÁULICO COM ENCARGOS COMPLEMENTARES	SINAPI	H	0,32790000	R\$ 21,65	R\$ 7,10
88267	ENCANADOR OU BOMBEIRO HIDRÁULICO COM ENCARGOS COMPLEMENTARES	SINAPI	H	0,32790000	R\$ 27,14	R\$ 8,90
					TOTAL Mão de Obra com Encargos Complementares:	R\$ 16,00
					VALOR:	R\$ 19,55

2.14.3.2. 89356 TUBO, PVC, SOLDÁVEL, DN 25MM, INSTALADO EM RAMAL OU SUB-RAMAL DE ÁGUA - FORNECIMENTO E INSTALAÇÃO. AF_06/2022 (M)

Material	FORTE	UNID	COEFICIENTE	PREÇO UNITÁRIO	TOTAL	
00038383	LIXA D'AGUA EM FOLHA, GRAO 100	SINAPI	UN	0,08860000	R\$ 1,49	R\$ 0,13
00009868	TUBO PVC, SOLDAVEL, DE 25 MM, AGUA FRIA (NBR-5648)	SINAPI	M	1,04930000	R\$ 3,70	R\$ 3,88
					TOTAL Material:	R\$ 4,01

Mão de Obra com Encargos Complementares	FORTE	UNID	COEFICIENTE	PREÇO UNITÁRIO	TOTAL	
88248	AUXILIAR DE ENCANADOR OU BOMBEIRO HIDRÁULICO COM ENCARGOS COMPLEMENTARES	SINAPI	H	0,38000000	R\$ 21,65	R\$ 8,23
88267	ENCANADOR OU BOMBEIRO HIDRÁULICO COM ENCARGOS COMPLEMENTARES	SINAPI	H	0,38000000	R\$ 27,14	R\$ 10,31
					TOTAL Mão de Obra com Encargos Complementares:	R\$ 18,54
					VALOR:	R\$ 22,55

2.14.3.3. 89357 TUBO, PVC, SOLDÁVEL, DN 32MM, INSTALADO EM RAMAL OU SUB-RAMAL DE ÁGUA - FORNECIMENTO E INSTALAÇÃO. AF_06/2022 (M)

Material	FORTE	UNID	COEFICIENTE	PREÇO UNITÁRIO	TOTAL	
00038383	LIXA D'AGUA EM FOLHA, GRAO 100	SINAPI	UN	0,10560000	R\$ 1,49	R\$ 0,16
00009869	TUBO PVC, SOLDAVEL, DE 32 MM, AGUA FRIA (NBR-5648)	SINAPI	M	1,04930000	R\$ 7,99	R\$ 8,38
					TOTAL Material:	R\$ 8,54

Mão de Obra com Encargos Complementares	FORTE	UNID	COEFICIENTE	PREÇO UNITÁRIO	TOTAL	
88248	AUXILIAR DE ENCANADOR OU BOMBEIRO HIDRÁULICO COM ENCARGOS COMPLEMENTARES	SINAPI	H	0,45300000	R\$ 21,65	R\$ 9,81
88267	ENCANADOR OU BOMBEIRO HIDRÁULICO COM ENCARGOS COMPLEMENTARES	SINAPI	H	0,45300000	R\$ 27,14	R\$ 12,29
					TOTAL Mão de Obra com Encargos Complementares:	R\$ 22,10
					VALOR:	R\$ 30,64

2.14.3.4. 89449 TUBO, PVC, SOLDÁVEL, DN 50MM, INSTALADO EM PRUMADA DE ÁGUA - FORNECIMENTO E INSTALAÇÃO. AF_06/2022 (M)

Material	FORTE	UNID	COEFICIENTE	PREÇO UNITÁRIO	TOTAL
----------	-------	------	-------------	----------------	-------

00038383	LIXA D'AGUA EM FOLHA, GRAO 100	SINAPI	UN	0,00800000	R\$ 1,49	R\$ 0,01
00009875	TUBO PVC, SOLDAVEL, DE 50 MM, AGUA FRIA (NBR-5648)	SINAPI	M	1,04930000	R\$ 13,77	R\$ 14,45
					TOTAL Material:	R\$ 14,46

Mão de Obra com Encargos Complementares		FONTE	UNID	COEFICIENTE	PREÇO UNITÁRIO	TOTAL
88248	AUXILIAR DE ENCANADOR OU BOMBEIRO HIDRÁULICO COM ENCARGOS COMPLEMENTARES	SINAPI	H	0,03410000	R\$ 21,65	R\$ 0,74
88267	ENCANADOR OU BOMBEIRO HIDRÁULICO COM ENCARGOS COMPLEMENTARES	SINAPI	H	0,03410000	R\$ 27,14	R\$ 0,93
					TOTAL Mão de Obra com Encargos Complementares:	R\$ 1,67
					VALOR:	R\$ 16,13

2.14.4.1. 89711 TUBO PVC, SERIE NORMAL, ESGOTO PREDIAL, DN 40 MM, FORNECIDO E INSTALADO EM RAMAL DE DESCARGA OU RAMAL DE ESGOTO SANITÁRIO. AF_08/2022 (M)

Material		FONTE	UNID	COEFICIENTE	PREÇO UNITÁRIO	TOTAL
00038383	LIXA D'AGUA EM FOLHA, GRAO 100	SINAPI	UN	0,01630000	R\$ 1,49	R\$ 0,02
00009835	TUBO PVC SERIE NORMAL, DN 40 MM, PARA ESGOTO PREDIAL (NBR 5688)	SINAPI	M	1,05490000	R\$ 5,74	R\$ 6,06
					TOTAL Material:	R\$ 6,08

Mão de Obra com Encargos Complementares		FONTE	UNID	COEFICIENTE	PREÇO UNITÁRIO	TOTAL
88248	AUXILIAR DE ENCANADOR OU BOMBEIRO HIDRÁULICO COM ENCARGOS COMPLEMENTARES	SINAPI	H	0,29300000	R\$ 21,65	R\$ 6,34
88267	ENCANADOR OU BOMBEIRO HIDRÁULICO COM ENCARGOS COMPLEMENTARES	SINAPI	H	0,29300000	R\$ 27,14	R\$ 7,97
					TOTAL Mão de Obra com Encargos Complementares:	R\$ 14,29
					VALOR:	R\$ 20,37

2.14.4.2. 89712 TUBO PVC, SERIE NORMAL, ESGOTO PREDIAL, DN 50 MM, FORNECIDO E INSTALADO EM RAMAL DE DESCARGA OU RAMAL DE ESGOTO SANITÁRIO. AF_08/2022 (M)

Material		FONTE	UNID	COEFICIENTE	PREÇO UNITÁRIO	TOTAL
00038383	LIXA D'AGUA EM FOLHA, GRAO 100	SINAPI	UN	0,01770000	R\$ 1,49	R\$ 0,03
00009838	TUBO PVC SERIE NORMAL, DN 50 MM, PARA ESGOTO PREDIAL (NBR 5688)	SINAPI	M	1,05490000	R\$ 9,48	R\$ 10,00
					TOTAL Material:	R\$ 10,03

Mão de Obra com Encargos Complementares		FONTE	UNID	COEFICIENTE	PREÇO UNITÁRIO	TOTAL
88248	AUXILIAR DE ENCANADOR OU BOMBEIRO HIDRÁULICO COM ENCARGOS COMPLEMENTARES	SINAPI	H	0,31820000	R\$ 21,65	R\$ 6,89
88267	ENCANADOR OU BOMBEIRO HIDRÁULICO COM ENCARGOS COMPLEMENTARES	SINAPI	H	0,31820000	R\$ 27,14	R\$ 8,64
					TOTAL Mão de Obra com Encargos Complementares:	R\$ 15,53
					VALOR:	R\$ 25,56

2.14.4.3. 89713 TUBO PVC, SERIE NORMAL, ESGOTO PREDIAL, DN 75 MM, FORNECIDO E INSTALADO EM RAMAL DE DESCARGA OU RAMAL DE ESGOTO SANITÁRIO. AF_08/2022 (M)

Material		FONTE	UNID	COEFICIENTE	PREÇO UNITÁRIO	TOTAL
00038383	LIXA D'AGUA EM FOLHA, GRAO 100	SINAPI	UN	0,02120000	R\$ 1,49	R\$ 0,03
00009837	TUBO PVC SERIE NORMAL, DN 75 MM, PARA ESGOTO PREDIAL (NBR 5688)	SINAPI	M	1,05490000	R\$ 12,44	R\$ 13,12
					TOTAL Material:	R\$ 13,15

Mão de Obra com Encargos Complementares		FONTE	UNID	COEFICIENTE	PREÇO UNITÁRIO	TOTAL
88248	AUXILIAR DE ENCANADOR OU BOMBEIRO HIDRÁULICO COM ENCARGOS COMPLEMENTARES	SINAPI	H	0,38130000	R\$ 21,65	R\$ 8,26
88267	ENCANADOR OU BOMBEIRO HIDRÁULICO COM ENCARGOS COMPLEMENTARES	SINAPI	H	0,38130000	R\$ 27,14	R\$ 10,35
					TOTAL Mão de Obra com Encargos Complementares:	R\$ 18,61
					VALOR:	R\$ 31,76

2.14.4.4. 89714 TUBO PVC, SERIE NORMAL, ESGOTO PREDIAL, DN 100 MM, FORNECIDO E INSTALADO EM RAMAL DE DESCARGA OU RAMAL DE ESGOTO SANITÁRIO. AF_08/2022 (M)

Material	FORTE	UNID	COEFICIENTE	PREÇO UNITÁRIO	TOTAL
00038383 LIXA D'AGUA EM FOLHA, GRAO 100	SINAPI	UN	0,02470000	R\$ 1,49	R\$ 0,04
00009836 TUBO PVC SERIE NORMAL, DN 100 MM, PARA ESGOTO PREDIAL (NBR 5688)	SINAPI	M	1,05490000	R\$ 13,14	R\$ 13,86
TOTAL Material:					R\$ 13,90

Mão de Obra com Encargos Complementares	FORTE	UNID	COEFICIENTE	PREÇO UNITÁRIO	TOTAL
88248 AUXILIAR DE ENCANADOR OU BOMBEIRO HIDRÁULICO COM ENCARGOS COMPLEMENTARES	SINAPI	H	0,44440000	R\$ 21,65	R\$ 9,62
88267 ENCANADOR OU BOMBEIRO HIDRÁULICO COM ENCARGOS COMPLEMENTARES	SINAPI	H	0,44440000	R\$ 27,14	R\$ 12,06
TOTAL Mão de Obra com Encargos Complementares:					R\$ 21,68

VALOR:	R\$ 35,58
---------------	------------------

2.14.4.5. 89849 TUBO PVC, SERIE NORMAL, ESGOTO PREDIAL, DN 150 MM, FORNECIDO E INSTALADO EM SUBCOLETOR AÉREO DE ESGOTO SANITÁRIO. AF_08/2022 (M)

Material	FORTE	UNID	COEFICIENTE	PREÇO UNITÁRIO	TOTAL
00038383 LIXA D'AGUA EM FOLHA, GRAO 100	SINAPI	UN	0,01730000	R\$ 1,49	R\$ 0,03
00020065 TUBO PVC SERIE NORMAL, DN 150 MM, PARA ESGOTO PREDIAL (NBR 5688)	SINAPI	M	1,05490000	R\$ 34,34	R\$ 36,23
TOTAL Material:					R\$ 36,26

Mão de Obra com Encargos Complementares	FORTE	UNID	COEFICIENTE	PREÇO UNITÁRIO	TOTAL
88248 AUXILIAR DE ENCANADOR OU BOMBEIRO HIDRÁULICO COM ENCARGOS COMPLEMENTARES	SINAPI	H	0,31140000	R\$ 21,65	R\$ 6,74
88267 ENCANADOR OU BOMBEIRO HIDRÁULICO COM ENCARGOS COMPLEMENTARES	SINAPI	H	0,31140000	R\$ 27,14	R\$ 8,45
TOTAL Mão de Obra com Encargos Complementares:					R\$ 15,19

VALOR:	R\$ 51,45
---------------	------------------

2.14.5.1. 89707 CAIXA SIFONADA, PVC, DN 100 X 100 X 50 MM, JUNTA ELÁSTICA, FORNECIDA E INSTALADA EM RAMAL DE DESCARGA OU EM RAMAL DE ESGOTO SANITÁRIO. AF_08/2022 (UN)

Material	FORTE	UNID	COEFICIENTE	PREÇO UNITÁRIO	TOTAL
00000122 ADESIVO PLASTICO PARA PVC, FRASCO COM *850* GR	SINAPI	UN	0,02920000	R\$ 44,73	R\$ 1,31
00005103 CAIXA SIFONADA PVC, 100 X 100 X 50 MM, COM GRELHA REDONDA, BRANCA	SINAPI	UN	1,00000000	R\$ 21,82	R\$ 21,82
00038383 LIXA D'AGUA EM FOLHA, GRAO 100	SINAPI	UN	0,01540000	R\$ 1,49	R\$ 0,02
00020083 SOLUCAO PREPARADORA / LIMPADORA PARA PVC, FRASCO COM 1000 CM3	SINAPI	UN	0,04400000	R\$ 50,68	R\$ 2,23
TOTAL Material:					R\$ 25,38

Mão de Obra com Encargos Complementares	FORTE	UNID	COEFICIENTE	PREÇO UNITÁRIO	TOTAL
88248 AUXILIAR DE ENCANADOR OU BOMBEIRO HIDRÁULICO COM ENCARGOS COMPLEMENTARES	SINAPI	H	0,39870000	R\$ 21,65	R\$ 8,63
88267 ENCANADOR OU BOMBEIRO HIDRÁULICO COM ENCARGOS COMPLEMENTARES	SINAPI	H	0,39870000	R\$ 27,14	R\$ 10,82
TOTAL Mão de Obra com Encargos Complementares:					R\$ 19,45


VALOR:	R\$ 44,83
---------------	------------------

2.14.5.2. 104328 CAIXA SIFONADA, COM GRELHA QUADRADA, PVC, DN 150 X 150 X 50 MM, JUNTA SOLDÁVEL, FORNECIDA E INSTALADA EM RAMAL DE DESCARGA OU EM RAMAL DE ESGOTO SANITÁRIO. AF_08/2022 (UN)

Material	FORTE	UNID	COEFICIENTE	PREÇO UNITÁRIO	TOTAL
00000122 ADESIVO PLASTICO PARA PVC, FRASCO COM *850* GR	SINAPI	UN	0,02920000	R\$ 44,73	R\$ 1,31
00011712 CAIXA SIFONADA, PVC, 150 X 150 X 50 MM, COM GRELHA QUADRADA, BRANCA (NBR 5688)	SINAPI	UN	1,00000000	R\$ 40,82	R\$ 40,82
00038383 LIXA D'AGUA EM FOLHA, GRAO 100	SINAPI	UN	0,01540000	R\$ 1,49	R\$ 0,02

00020083	SOLUCAO PREPARADORA / LIMPADORA PARA PVC, FRASCO COM 1000 CM3	SINAPI	UN	0,04400000	R\$ 50,68	R\$ 2,23
					TOTAL Material:	R\$ 44,38

Mão de Obra com Encargos Complementares		FONTE	UNID	COEFICIENTE	PREÇO UNITÁRIO	TOTAL
88248	AUXILIAR DE ENCANADOR OU BOMBEIRO HIDRÁULICO COM ENCARGOS COMPLEMENTARES	SINAPI	H	0,42310000	R\$ 21,65	R\$ 9,16
88267	ENCANADOR OU BOMBEIRO HIDRÁULICO COM ENCARGOS COMPLEMENTARES	SINAPI	H	0,42310000	R\$ 27,14	R\$ 11,48
					TOTAL Mão de Obra com Encargos Complementares:	R\$ 20,64
					VALOR:	R\$ 65,02



2.14.5.3. 89709 RALO SIFONADO, PVC, DN 100 X 40 MM, JUNTA SOLDÁVEL, FORNECIDO E INSTALADO EM RAMAL DE DESCARGA OU EM RAMAL DE ESGOTO SANITÁRIO. AF_08/2022 (UN)

Material		FONTE	UNID	COEFICIENTE	PREÇO UNITÁRIO	TOTAL
00000122	ADESIVO PLASTICO PARA PVC, FRASCO COM *850* GR	SINAPI	UN	0,00490000	R\$ 44,73	R\$ 0,22
00038383	LIXA D'AGUA EM FOLHA, GRAO 100	SINAPI	UN	0,03600000	R\$ 1,49	R\$ 0,05
00011741	RALO SIFONADO CILINDRICO, PVC, 100 X 40 MM, COM GRELHA REDONDA BRANCA	SINAPI	UN	1,00000000	R\$ 10,94	R\$ 10,94
00020083	SOLUCAO PREPARADORA / LIMPADORA PARA PVC, FRASCO COM 1000 CM3	SINAPI	UN	0,00750000	R\$ 50,68	R\$ 0,38
					TOTAL Material:	R\$ 11,59

Mão de Obra com Encargos Complementares		FONTE	UNID	COEFICIENTE	PREÇO UNITÁRIO	TOTAL
88248	AUXILIAR DE ENCANADOR OU BOMBEIRO HIDRÁULICO COM ENCARGOS COMPLEMENTARES	SINAPI	H	0,16520000	R\$ 21,65	R\$ 3,58
88267	ENCANADOR OU BOMBEIRO HIDRÁULICO COM ENCARGOS COMPLEMENTARES	SINAPI	H	0,16520000	R\$ 27,14	R\$ 4,48
					TOTAL Mão de Obra com Encargos Complementares:	R\$ 8,06
					VALOR:	R\$ 19,65

2.14.5.4. 104348 TERMINAL DE VENTILAÇÃO, PVC, SÉRIE NORMAL, ESGOTO PREDIAL, DN 50 MM, JUNTA SOLDÁVEL, FORNECIDO E INSTALADO EM PRUMADA DE ESGOTO SANITÁRIO OU VENTILAÇÃO. AF_08/2022 (UN)

Material		FONTE	UNID	COEFICIENTE	PREÇO UNITÁRIO	TOTAL
00000122	ADESIVO PLASTICO PARA PVC, FRASCO COM *850* GR	SINAPI	UN	0,00730000	R\$ 44,73	R\$ 0,33
00038383	LIXA D'AGUA EM FOLHA, GRAO 100	SINAPI	UN	0,00800000	R\$ 1,49	R\$ 0,01
00020083	SOLUCAO PREPARADORA / LIMPADORA PARA PVC, FRASCO COM 1000 CM3	SINAPI	UN	0,01100000	R\$ 50,68	R\$ 0,56
00039319	TERMINAL DE VENTILACAO, 50 MM, SERIE NORMAL, ESGOTO PREDIAL	SINAPI	UN	1,00000000	R\$ 8,05	R\$ 8,05
					TOTAL Material:	R\$ 8,95

Mão de Obra com Encargos Complementares		FONTE	UNID	COEFICIENTE	PREÇO UNITÁRIO	TOTAL
88248	AUXILIAR DE ENCANADOR OU BOMBEIRO HIDRÁULICO COM ENCARGOS COMPLEMENTARES	SINAPI	H	0,01140000	R\$ 21,65	R\$ 0,25
88267	ENCANADOR OU BOMBEIRO HIDRÁULICO COM ENCARGOS COMPLEMENTARES	SINAPI	H	0,01140000	R\$ 27,14	R\$ 0,31
					TOTAL Mão de Obra com Encargos Complementares:	R\$ 0,56
					VALOR:	R\$ 9,51

2.14.5.5. 104351 TERMINAL DE VENTILAÇÃO, PVC, SÉRIE NORMAL, ESGOTO PREDIAL, DN 75 MM, JUNTA SOLDÁVEL, FORNECIDO E INSTALADO EM PRUMADA DE ESGOTO SANITÁRIO OU VENTILAÇÃO. AF_08/2022 (UN)

Material		FONTE	UNID	COEFICIENTE	PREÇO UNITÁRIO	TOTAL
00000122	ADESIVO PLASTICO PARA PVC, FRASCO COM *850* GR	SINAPI	UN	0,01670000	R\$ 44,73	R\$ 0,75
00038383	LIXA D'AGUA EM FOLHA, GRAO 100	SINAPI	UN	0,03100000	R\$ 1,49	R\$ 0,05
00020083	SOLUCAO PREPARADORA / LIMPADORA PARA PVC, FRASCO COM 1000 CM3	SINAPI	UN	0,02600000	R\$ 50,68	R\$ 1,32
00039320	TERMINAL DE VENTILACAO, 75 MM, SERIE NORMAL, ESGOTO PREDIAL	SINAPI	UN	1,00000000	R\$ 15,46	R\$ 15,46
					TOTAL Material:	R\$ 17,58

Mão de Obra com Encargos Complementares		FONTE	UNID	COEFICIENTE	PREÇO UNITÁRIO	TOTAL
88248	AUXILIAR DE ENCANADOR OU BOMBEIRO HIDRÁULICO COM ENCARGOS COMPLEMENTARES	SINAPI	H	0,04190000	R\$ 21,65	R\$ 0,91
88267	ENCANADOR OU BOMBEIRO HIDRÁULICO COM ENCARGOS COMPLEMENTARES	SINAPI	H	0,04190000	R\$ 27,14	R\$ 1,14
TOTAL Mão de Obra com Encargos Complementares:						R\$ 2,05
VALOR:						R\$ 19,63

2.14.5.6. 95674 HIDRÔMETRO DN 20 (1/2), 3,0 M³/H FORNECIMENTO E INSTALAÇÃO. AF_11/2016 (UN)

Material		FONTE	UNID	COEFICIENTE	PREÇO UNITÁRIO	TOTAL
00003148	FITA VEDA ROSCA EM ROLOS DE 18 MM X 50 M (L X C)	SINAPI	UN	0,01590000	R\$ 12,25	R\$ 0,19
00012773	HIDROMETRO UNIJATO / MEDIDOR DE AGUA, DN 1/2", VAZAO MAXIMA DE 3 M3/H, PARA AGUA POTAVEL FRIA, RELOJOARIA PLANA, CLASSE B, HORIZONTAL (SEM CONEXOES)	SINAPI	UN	1,00000000	R\$ 83,81	R\$ 83,81
TOTAL Material:						R\$ 84,00

Mão de Obra com Encargos Complementares		FONTE	UNID	COEFICIENTE	PREÇO UNITÁRIO	TOTAL
88248	AUXILIAR DE ENCANADOR OU BOMBEIRO HIDRÁULICO COM ENCARGOS COMPLEMENTARES	SINAPI	H	0,45460000	R\$ 21,65	R\$ 9,84
88267	ENCANADOR OU BOMBEIRO HIDRÁULICO COM ENCARGOS COMPLEMENTARES	SINAPI	H	0,45460000	R\$ 27,14	R\$ 12,34
TOTAL Mão de Obra com Encargos Complementares:						R\$ 22,18
VALOR:						R\$ 106,18

2.14.5.7. 94796 TORNEIRA DE BOIA PARA CAIXA D'ÁGUA, ROSCÁVEL, 3/4" - FORNECIMENTO E INSTALAÇÃO. AF_08/2021 (UN)

Material		FONTE	UNID	COEFICIENTE	PREÇO UNITÁRIO	TOTAL
00003148	FITA VEDA ROSCA EM ROLOS DE 18 MM X 50 M (L X C)	SINAPI	UN	0,00530000	R\$ 12,25	R\$ 0,06
00011830	TORNEIRA DE BOIA CONVENCIONAL PARA CAIXA D'AGUA, AGUA FRIA, 3/4", COM HASTE E TORNEIRA METALICOS E BALAO PLASTICO	SINAPI	UN	1,00000000	R\$ 22,11	R\$ 22,11
TOTAL Material:						R\$ 22,17

Mão de Obra com Encargos Complementares		FONTE	UNID	COEFICIENTE	PREÇO UNITÁRIO	TOTAL
88248	AUXILIAR DE ENCANADOR OU BOMBEIRO HIDRÁULICO COM ENCARGOS COMPLEMENTARES	SINAPI	H	0,19040000	R\$ 21,65	R\$ 4,12
88267	ENCANADOR OU BOMBEIRO HIDRÁULICO COM ENCARGOS COMPLEMENTARES	SINAPI	H	0,19040000	R\$ 27,14	R\$ 5,17
TOTAL Mão de Obra com Encargos Complementares:						R\$ 9,29
VALOR:						R\$ 31,46

2.14.5.8. 94703 ADAPTADOR COM FLANGE E ANEL DE VEDAÇÃO, PVC, SOLDÁVEL, DN 25 MM X 3/4, INSTALADO EM RESERVAÇÃO DE ÁGUA DE EDIFICAÇÃO QUE POSSUA RESERVATÓRIO DE FIBRA/FIBROCIMENTO FORNECIMENTO E INSTALAÇÃO. AF_06/2016 (UN)

Material		FONTE	UNID	COEFICIENTE	PREÇO UNITÁRIO	TOTAL
00000096	ADAPTADOR PVC SOLDÁVEL, COM FLANGE E ANEL DE VEDAÇÃO, 25 MM X 3/4", PARA CAIXA D'AGUA	SINAPI	UN	1,00000000	R\$ 10,99	R\$ 10,99
00020080	ADESIVO PLASTICO PARA PVC, FRASCO COM 175 GR	SINAPI	UN	0,04600000	R\$ 14,60	R\$ 0,67
00038383	LIXA D'AGUA EM FOLHA, GRAO 100	SINAPI	UN	0,01400000	R\$ 1,49	R\$ 0,02
00020083	SOLUCAO PREPARADORA / LIMPADORA PARA PVC, FRASCO COM 1000 CM3	SINAPI	UN	0,01100000	R\$ 50,68	R\$ 0,56
TOTAL Material:						R\$ 12,24

Mão de Obra com Encargos Complementares		FONTE	UNID	COEFICIENTE	PREÇO UNITÁRIO	TOTAL
88248	AUXILIAR DE ENCANADOR OU BOMBEIRO HIDRÁULICO COM ENCARGOS COMPLEMENTARES	SINAPI	H	0,13600000	R\$ 21,65	R\$ 2,94
88267	ENCANADOR OU BOMBEIRO HIDRÁULICO COM ENCARGOS COMPLEMENTARES	SINAPI	H	0,13600000	R\$ 27,14	R\$ 3,69
TOTAL Mão de Obra com Encargos Complementares:						R\$ 6,63

2.14.5.9. 94785 ADAPTADOR COM FLANGES LIVRES, PVC, SOLDÁVEL LONGO, DN 32 MM X 1 , INSTALADO EM RESERVAÇÃO DE ÁGUA DE EDIFICAÇÃO QUE POSSUA RESERVATÓRIO DE FIBRA/FIBROCIMENTO FORNECIMENTO E INSTALAÇÃO. AF_06/2016 (UN)

Material	FORTE	UNID	COEFICIENTE	PREÇO UNITÁRIO	TOTAL	
00000088	ADAPTADOR PVC SOLDAVEL, LONGO, COM FLANGE LIVRE, 32 MM X 1", PARA CAIXA D' AGUA	SINAPI	UN	1,00000000	R\$ 9,68	R\$ 9,68
00020080	ADESIVO PLASTICO PARA PVC, FRASCO COM 175 GR	SINAPI	UN	0,04600000	R\$ 14,60	R\$ 0,67
00038383	LIXA D'AGUA EM FOLHA, GRAO 100	SINAPI	UN	0,02300000	R\$ 1,49	R\$ 0,03
00020083	SOLUCAO PREPARADORA / LIMPADORA PARA PVC, FRASCO COM 1000 CM3	SINAPI	UN	0,01100000	R\$ 50,68	R\$ 0,56
TOTAL Material:					R\$ 10,94	

Mão de Obra com Encargos Complementares	FORTE	UNID	COEFICIENTE	PREÇO UNITÁRIO	TOTAL	
88248	AUXILIAR DE ENCANADOR OU BOMBEIRO HIDRÁULICO COM ENCARGOS COMPLEMENTARES	SINAPI	H	0,23100000	R\$ 21,65	R\$ 5,00
88267	ENCANADOR OU BOMBEIRO HIDRÁULICO COM ENCARGOS COMPLEMENTARES	SINAPI	H	0,23100000	R\$ 27,14	R\$ 6,27
TOTAL Mão de Obra com Encargos Complementares:					R\$ 11,27	

VALOR: R\$ 22,21

2.14.5.10. 94706 ADAPTADOR COM FLANGE E ANEL DE VEDAÇÃO, PVC, SOLDÁVEL, DN 50 MM X 1 1/2 , INSTALADO EM RESERVAÇÃO DE ÁGUA DE EDIFICAÇÃO QUE POSSUA RESERVATÓRIO DE FIBRA/FIBROCIMENTO FORNECIMENTO E INSTALAÇÃO. AF_06/2016 (UN)

Material	FORTE	UNID	COEFICIENTE	PREÇO UNITÁRIO	TOTAL	
00000099	ADAPTADOR PVC SOLDAVEL, COM FLANGE E ANEL DE VEDACAO, 50 MM X 1 1/2", PARA CAIXA D'AGUA	SINAPI	UN	1,00000000	R\$ 23,39	R\$ 23,39
00020080	ADESIVO PLASTICO PARA PVC, FRASCO COM 175 GR	SINAPI	UN	0,19400000	R\$ 14,60	R\$ 2,83
00038383	LIXA D'AGUA EM FOLHA, GRAO 100	SINAPI	UN	0,01800000	R\$ 1,49	R\$ 0,03
00020083	SOLUCAO PREPARADORA / LIMPADORA PARA PVC, FRASCO COM 1000 CM3	SINAPI	UN	0,05200000	R\$ 50,68	R\$ 2,64
TOTAL Material:					R\$ 28,89	

Mão de Obra com Encargos Complementares	FORTE	UNID	COEFICIENTE	PREÇO UNITÁRIO	TOTAL	
88248	AUXILIAR DE ENCANADOR OU BOMBEIRO HIDRÁULICO COM ENCARGOS COMPLEMENTARES	SINAPI	H	0,18100000	R\$ 21,65	R\$ 3,92
88267	ENCANADOR OU BOMBEIRO HIDRÁULICO COM ENCARGOS COMPLEMENTARES	SINAPI	H	0,18100000	R\$ 27,14	R\$ 4,91
TOTAL Mão de Obra com Encargos Complementares:					R\$ 8,83	

VALOR: R\$ 37,72

2.15.1.1. 101882 QUADRO DE DISTRIBUIÇÃO DE ENERGIA EM CHAPA DE AÇO GALVANIZADO, DE EMBUTIR, COM BARRAMENTO TRIFÁSICO PARA 30 DISJUNTORES DIN 225A - FORNECIMENTO E INSTALAÇÃO. AF_10/2020 (UN)

Material	FORTE	UNID	COEFICIENTE	PREÇO UNITÁRIO	TOTAL	
00012043	QUADRO DE DISTRIBUICAO COM BARRAMENTO TRIFASICO, DE EMBUTIR, EM CHAPA DE ACO GALVANIZADO, PARA 30 DISJUNTORES DIN, 225 A	SINAPI	UN	1,00000000	R\$ 860,38	R\$ 860,38
TOTAL Material:					R\$ 860,38	

Mão de Obra com Encargos Complementares	FORTE	UNID	COEFICIENTE	PREÇO UNITÁRIO	TOTAL	
88247	AUXILIAR DE ELETRICISTA COM ENCARGOS COMPLEMENTARES	SINAPI	H	0,63420000	R\$ 22,64	R\$ 14,36
88264	ELETRICISTA COM ENCARGOS COMPLEMENTARES	SINAPI	H	0,63420000	R\$ 28,25	R\$ 17,92
TOTAL Mão de Obra com Encargos Complementares:					R\$ 32,28	

Serviço	FORTE	UNID	COEFICIENTE	PREÇO UNITÁRIO	TOTAL	
87367	ARGAMASSA TRAÇO 1:1:6 (EM VOLUME DE CIMENTO, CAL E AREIA MÉDIA ÚMIDA) PARA EMBOÇO/MASSA ÚNICA/ASSENTAMENTO DE ALVENARIA DE VEDAÇÃO, PREPARO MANUAL. AF_08/2019	SINAPI	M3	0,01940000	R\$ 644,69	R\$ 12,51
TOTAL Serviço:					R\$ 12,51	

2.15.1.2. 101881 QUADRO DE DISTRIBUIÇÃO DE ENERGIA EM CHAPA DE AÇO GALVANIZADO, DE EMBUTIR, COM BARRAMENTO TRIFÁSICO, PARA 40 DISJUNTORES DIN 100A - FORNECIMENTO E INSTALAÇÃO. AF_10/2020 (UN)

Material	FORTE	UNID	COEFICIENTE	PREÇO UNITÁRIO	TOTAL	
00012042	QUADRO DE DISTRIBUIÇÃO COM BARRAMENTO TRIFÁSICO, DE EMBUTIR, EM CHAPA DE AÇO GALVANIZADO, PARA 40 DISJUNTORES DIN, 100 A	SINAPI	UN	1,00000000	R\$ 597,95	R\$ 597,95
TOTAL Material:					R\$ 597,95	

Mão de Obra com Encargos Complementares	FORTE	UNID	COEFICIENTE	PREÇO UNITÁRIO	TOTAL	
88247	AUXILIAR DE ELETRICISTA COM ENCARGOS COMPLEMENTARES	SINAPI	H	0,63840000	R\$ 22,64	R\$ 14,45
88264	ELETRICISTA COM ENCARGOS COMPLEMENTARES	SINAPI	H	0,63840000	R\$ 28,25	R\$ 18,03
TOTAL Mão de Obra com Encargos Complementares:					R\$ 32,48	

Serviço	FORTE	UNID	COEFICIENTE	PREÇO UNITÁRIO	TOTAL	
87367	ARGAMASSA TRAÇO 1:1:6 (EM VOLUME DE CIMENTO, CAL E AREIA MÉDIA ÚMIDA) PARA EMBOÇO/MASSA ÚNICA/ASSENTAMENTO DE ALVENARIA DE VEDAÇÃO, PREPARO MANUAL. AF_08/2019	SINAPI	M3	0,01890000	R\$ 644,69	R\$ 12,18
TOTAL Serviço:					R\$ 12,18	

VALOR: R\$ 642,61

2.15.2.1. 91939 CAIXA RETANGULAR 4" X 2" ALTA (2,00 M DO PISO), PVC, INSTALADA EM PAREDE - FORNECIMENTO E INSTALAÇÃO. AF_03/2023 (UN)

Material	FORTE	UNID	COEFICIENTE	PREÇO UNITÁRIO	TOTAL	
00001872	CAIXA DE PASSAGEM, EM PVC, DE 4" X 2", PARA ELETRODUTO FLEXIVEL CORRUGADO	SINAPI	UN	1,00000000	R\$ 1,97	R\$ 1,97
TOTAL Material:					R\$ 1,97	

Mão de Obra com Encargos Complementares	FORTE	UNID	COEFICIENTE	PREÇO UNITÁRIO	TOTAL	
88247	AUXILIAR DE ELETRICISTA COM ENCARGOS COMPLEMENTARES	SINAPI	H	0,55000000	R\$ 22,64	R\$ 12,45
88264	ELETRICISTA COM ENCARGOS COMPLEMENTARES	SINAPI	H	0,55000000	R\$ 28,25	R\$ 15,54
TOTAL Mão de Obra com Encargos Complementares:					R\$ 27,99	

Serviço	FORTE	UNID	COEFICIENTE	PREÇO UNITÁRIO	TOTAL	
88629	ARGAMASSA TRAÇO 1:3 (EM VOLUME DE CIMENTO E AREIA MÉDIA ÚMIDA), PREPARO MANUAL. AF_08/2019	SINAPI	M3	0,00090000	R\$ 610,10	R\$ 0,55
TOTAL Serviço:					R\$ 0,55	

VALOR: R\$ 30,51

2.15.2.2. 91940 CAIXA RETANGULAR 4" X 2" MÉDIA (1,30 M DO PISO), PVC, INSTALADA EM PAREDE - FORNECIMENTO E INSTALAÇÃO. AF_03/2023 (UN)

Material	FORTE	UNID	COEFICIENTE	PREÇO UNITÁRIO	TOTAL	
00001872	CAIXA DE PASSAGEM, EM PVC, DE 4" X 2", PARA ELETRODUTO FLEXIVEL CORRUGADO	SINAPI	UN	1,00000000	R\$ 1,97	R\$ 1,97
TOTAL Material:					R\$ 1,97	

Mão de Obra com Encargos Complementares	FORTE	UNID	COEFICIENTE	PREÇO UNITÁRIO	TOTAL	
88247	AUXILIAR DE ELETRICISTA COM ENCARGOS COMPLEMENTARES	SINAPI	H	0,29100000	R\$ 22,64	R\$ 6,59
88264	ELETRICISTA COM ENCARGOS COMPLEMENTARES	SINAPI	H	0,29100000	R\$ 28,25	R\$ 8,22
TOTAL Mão de Obra com Encargos Complementares:					R\$ 14,81	

Serviço	FORTE	UNID	COEFICIENTE	PREÇO UNITÁRIO	TOTAL	
88629	ARGAMASSA TRAÇO 1:3 (EM VOLUME DE CIMENTO E AREIA MÉDIA ÚMIDA), PREPARO MANUAL. AF_08/2019	SINAPI	M3	0,00090000	R\$ 610,10	R\$ 0,55
TOTAL Serviço:					R\$ 0,55	

VALOR: R\$ 17,33

2.15.2.3. 91941 CAIXA RETANGULAR 4" X 2" BAIXA (0,30 M DO PISO), PVC, INSTALADA EM PAREDE - FORNECIMENTO E INSTALAÇÃO.

AF_03/2023 (UN)

Material		FONTE	UNID	COEFICIENTE	PREÇO UNITÁRIO	TOTAL
00001872	CAIXA DE PASSAGEM, EM PVC, DE 4" X 2", PARA ELETRODUTO FLEXIVEL CORRUGADO	SINAPI	UN	1,00000000	R\$ 1,97	R\$ 1,97
TOTAL Material:						R\$ 1,97
Mão de Obra com Encargos Complementares		FONTE	UNID	COEFICIENTE	PREÇO UNITÁRIO	TOTAL
88247	AUXILIAR DE ELETRICISTA COM ENCARGOS COMPLEMENTARES	SINAPI	H	0,16400000	R\$ 22,64	R\$ 3,71
88264	ELETRICISTA COM ENCARGOS COMPLEMENTARES	SINAPI	H	0,16400000	R\$ 28,25	R\$ 4,63
TOTAL Mão de Obra com Encargos Complementares:						R\$ 8,34
Serviço		FONTE	UNID	COEFICIENTE	PREÇO UNITÁRIO	TOTAL
88629	ARGAMASSA TRAÇO 1:3 (EM VOLUME DE CIMENTO E AREIA MÉDIA ÚMIDA), PREPARO MANUAL. AF_08/2019	SINAPI	M3	0,00090000	R\$ 610,10	R\$ 0,55
TOTAL Serviço:						R\$ 0,55
VALOR:						R\$ 10,86

2.15.2.4. 91943 CAIXA RETANGULAR 4" X 4" MÉDIA (1,30 M DO PISO), PVC, INSTALADA EM PAREDE - FORNECIMENTO E INSTALAÇÃO.

AF_03/2023 (UN)

Material		FONTE	UNID	COEFICIENTE	PREÇO UNITÁRIO	TOTAL
00001873	CAIXA DE PASSAGEM, EM PVC, DE 4" X 4", PARA ELETRODUTO FLEXIVEL CORRUGADO	SINAPI	UN	1,00000000	R\$ 3,91	R\$ 3,91
TOTAL Material:						R\$ 3,91
Mão de Obra com Encargos Complementares		FONTE	UNID	COEFICIENTE	PREÇO UNITÁRIO	TOTAL
88247	AUXILIAR DE ELETRICISTA COM ENCARGOS COMPLEMENTARES	SINAPI	H	0,30100000	R\$ 22,64	R\$ 6,81
88264	ELETRICISTA COM ENCARGOS COMPLEMENTARES	SINAPI	H	0,30100000	R\$ 28,25	R\$ 8,50
TOTAL Mão de Obra com Encargos Complementares:						R\$ 15,31
Serviço		FONTE	UNID	COEFICIENTE	PREÇO UNITÁRIO	TOTAL
88629	ARGAMASSA TRAÇO 1:3 (EM VOLUME DE CIMENTO E AREIA MÉDIA ÚMIDA), PREPARO MANUAL. AF_08/2019	SINAPI	M3	0,00120000	R\$ 610,10	R\$ 0,73
TOTAL Serviço:						R\$ 0,73
VALOR:						R\$ 19,95

2.15.2.5. 92868 CAIXA RETANGULAR 4" X 2" MÉDIA (1,30 M DO PISO), METÁLICA, INSTALADA EM PAREDE - FORNECIMENTO E INSTALAÇÃO.

AF_03/2023 (UN)

Material		FONTE	UNID	COEFICIENTE	PREÇO UNITÁRIO	TOTAL
00002556	CAIXA DE LUZ 4 X 2" EM ACO ESMALTADA	SINAPI	UN	1,00000000	R\$ 1,06	R\$ 1,06
TOTAL Material:						R\$ 1,06
Mão de Obra com Encargos Complementares		FONTE	UNID	COEFICIENTE	PREÇO UNITÁRIO	TOTAL
88247	AUXILIAR DE ELETRICISTA COM ENCARGOS COMPLEMENTARES	SINAPI	H	0,29100000	R\$ 22,64	R\$ 6,59
88264	ELETRICISTA COM ENCARGOS COMPLEMENTARES	SINAPI	H	0,29100000	R\$ 28,25	R\$ 8,22
TOTAL Mão de Obra com Encargos Complementares:						R\$ 14,81
Serviço		FONTE	UNID	COEFICIENTE	PREÇO UNITÁRIO	TOTAL
88629	ARGAMASSA TRAÇO 1:3 (EM VOLUME DE CIMENTO E AREIA MÉDIA ÚMIDA), PREPARO MANUAL. AF_08/2019	SINAPI	M3	0,00090000	R\$ 610,10	R\$ 0,55
TOTAL Serviço:						R\$ 0,55
VALOR:						R\$ 16,42

2.15.2.6. 95518 CONDULETE DE PVC, TIPO X, PARA ELETRODUTO DE PVC SOLDÁVEL DN 32 MM (1"), APARENTE - FORNECIMENTO E INSTALAÇÃO. AF_10/2022 (UN)

Material		FONTE	UNID	COEFICIENTE	PREÇO UNITÁRIO	TOTAL
----------	--	-------	------	-------------	----------------	-------

00011950	BUCHA DE NYLON SEM ABA S6, COM PARAFUSO DE 4,20 X 40 MM EM AÇO ZINCADO COM ROSCA SOBERBA, CABECA CHATA E FENDA PHILLIPS	SINAPI	UN	2,00000000	R\$ 0,26	R\$ 0,52
00039345	CONDULETE EM PVC, TIPO "X", SEM TAMPA, DE 1"	SINAPI	UN	1,00000000	R\$ 15,14	R\$ 15,14
					TOTAL Material:	R\$ 15,66

Mão de Obra com Encargos Complementares		FONTE	UNID	COEFICIENTE	PREÇO UNITÁRIO	TOTAL
88247	AUXILIAR DE ELETRICISTA COM ENCARGOS COMPLEMENTARES	SINAPI	H	0,62340000	R\$ 22,64	R\$ 14,11
88264	ELETRICISTA COM ENCARGOS COMPLEMENTARES	SINAPI	H	0,62340000	R\$ 28,25	R\$ 17,61
					TOTAL Mão de Obra com Encargos Complementares:	R\$ 31,72
					VALOR:	R\$ 47,38

2.15.2.7. 97892 CAIXA ENTERRADA ELÉTRICA RETANGULAR, EM ALVENARIA COM BLOCOS DE CONCRETO, FUNDO COM BRITA, DIMENSÕES INTERNAS: 0,6X0,6X0,6 M. AF_12/2020 (UN)

Equipamento Custo Horário		FONTE	UNID	COEFICIENTE	PREÇO UNITÁRIO	TOTAL
5679	RETROESCAVADEIRA SOBRE RODAS COM CARREGADEIRA, TRAÇÃO 4X4, POTÊNCIA LÍQ. 88 HP, CAÇAMBA CARREG. CAP. MÍN. 1 M3, CAÇAMBA RETRO CAP. 0,26 M3, PESO OPERACIONAL MÍN. 6.674 KG, PROFUNDIDADE ESCAVAÇÃO MÁX. 4,37 M - CHI DIURNO. AF_06/2014	SINAPI	CHI	0,01780000	R\$ 63,04	R\$ 1,12
5678	RETROESCAVADEIRA SOBRE RODAS COM CARREGADEIRA, TRAÇÃO 4X4, POTÊNCIA LÍQ. 88 HP, CAÇAMBA CARREG. CAP. MÍN. 1 M3, CAÇAMBA RETRO CAP. 0,26 M3, PESO OPERACIONAL MÍN. 6.674 KG, PROFUNDIDADE ESCAVAÇÃO MÁX. 4,37 M - CHP DIURNO. AF_06/2014	SINAPI	CHP	0,00870000	R\$ 136,76	R\$ 1,19
					TOTAL Equipamento Custo Horário:	R\$ 2,31

Material		FONTE	UNID	COEFICIENTE	PREÇO UNITÁRIO	TOTAL
0000650	BLOCO DE VEDACAO DE CONCRETO, 9 X 19 X 39 CM (CLASSE C - NBR 6136)	SINAPI	UN	21,22530000	R\$ 2,62	R\$ 55,61
					TOTAL Material:	R\$ 55,61

Mão de Obra com Encargos Complementares		FONTE	UNID	COEFICIENTE	PREÇO UNITÁRIO	TOTAL
88309	PEDREIRO COM ENCARGOS COMPLEMENTARES	SINAPI	H	2,98020000	R\$ 27,90	R\$ 83,15
88316	SERVENTE COM ENCARGOS COMPLEMENTARES	SINAPI	H	2,34160000	R\$ 21,17	R\$ 49,57
					TOTAL Mão de Obra com Encargos Complementares:	R\$ 132,72

Serviço		FONTE	UNID	COEFICIENTE	PREÇO UNITÁRIO	TOTAL
100475	ARGAMASSA TRAÇO 1:3 (EM VOLUME DE CIMENTO E AREIA MÉDIA ÚMIDA) COM ADIÇÃO DE IMPERMEABILIZANTE, PREPARO MECÂNICO COM BETONEIRA 400 L. AF_08/2019	SINAPI	M3	0,05750000	R\$ 668,26	R\$ 38,42
97316	ARGAMASSA TRAÇO 1:4 (EM VOLUME DE CIMENTO E AREIA GROSSA ÚMIDA) PARA CHAPISCO CONVENCIONAL, PREPARO MECÂNICO COM BETONEIRA 400 L. AF_08/2019	SINAPI	M3	0,01360000	R\$ 462,04	R\$ 6,28
97735	PEÇA RETANGULAR PRÉ-MOLDADA, VOLUME DE CONCRETO DE 30 A 100 LITROS, TAXA DE AÇO APROXIMADA DE 30KG/M³. AF_01/2018	SINAPI	M3	0,04480000	R\$ 2.301,78	R\$ 103,12
101619	PREPARO DE FUNDO DE VALA COM LARGURA MENOR QUE 1,5 M, COM CAMADA DE BRITA, LANÇAMENTO MANUAL. AF_08/2020	SINAPI	M3	0,08100000	R\$ 264,72	R\$ 21,44
					TOTAL Serviço:	R\$ 169,26
					VALOR:	R\$ 359,90

2.15.3.1. 91862 ELETRODUTO RÍGIDO ROSCÁVEL, PVC, DN 20 MM (1/2"), PARA CIRCUITOS TERMINAIS, INSTALADO EM FORRO - FORNECIMENTO E INSTALAÇÃO. AF_03/2023 (M)

Material		FONTE	UNID	COEFICIENTE	PREÇO UNITÁRIO	TOTAL
00002673	ELETRODUTO DE PVC RIGIDO ROSCAVEL DE 1/2", SEM LUVA	SINAPI	M	1,01700000	R\$ 2,95	R\$ 3,00
					TOTAL Material:	R\$ 3,00

Mão de Obra com Encargos Complementares		FONTE	UNID	COEFICIENTE	PREÇO UNITÁRIO	TOTAL
88247	AUXILIAR DE ELETRICISTA COM ENCARGOS COMPLEMENTARES	SINAPI	H	0,10500000	R\$ 22,64	R\$ 2,38
88264	ELETRICISTA COM ENCARGOS COMPLEMENTARES	SINAPI	H	0,10500000	R\$ 28,25	R\$ 2,97



TOTAL Mão de Obra com Encargos Complementares:	R\$ 5,35
--	----------

VALOR:	R\$ 8,35
--------	----------

2.15.3.2. 91863 ELETRODUTO RÍGIDO ROSCÁVEL, PVC, DN 25 MM (3/4"), PARA CIRCUITOS TERMINAIS, INSTALADO EM FORRO - FORNECIMENTO E INSTALAÇÃO. AF_03/2023 (M)

Material	FONTE	UNID	COEFICIENTE	PREÇO UNITÁRIO	TOTAL	
00002674	ELETRODUTO DE PVC RIGIDO ROSCAVEL DE 3/4 ", SEM LUVA	SINAPI	M	1,01700000	R\$ 3,67	R\$ 3,73
TOTAL Material:					R\$ 3,73	

Mão de Obra com Encargos Complementares	FONTE	UNID	COEFICIENTE	PREÇO UNITÁRIO	TOTAL	
88247	AUXILIAR DE ELETRICISTA COM ENCARGOS COMPLEMENTARES	SINAPI	H	0,11900000	R\$ 22,64	R\$ 2,69
88264	ELETRICISTA COM ENCARGOS COMPLEMENTARES	SINAPI	H	0,11900000	R\$ 28,25	R\$ 3,36
TOTAL Mão de Obra com Encargos Complementares:					R\$ 6,05	

VALOR:	R\$ 9,78
--------	----------

2.15.3.3. 104764 SUPORTE PARA 2 ELETRODUTOS, ESPAÇADO A CADA 80 CM, EM PERFILADO COM COMPRIMENTO DE 25 CM FIXADO EM LAJE, POR METRO DE ELETRODUTO FIXADO. AF_09/2023 (M)

Material	FONTE	UNID	COEFICIENTE	PREÇO UNITÁRIO	TOTAL	
00011267	ARRUELA LISA, REDONDA, DE LATAO POLIDO, DIAMETRO NOMINAL 5/8", DIAMETRO EXTERNO = 34 MM, DIAMETRO DO FURO = 17 MM, ESPESSURA = *2,5* MM	SINAPI	UN	3,93750000	R\$ 1,30	R\$ 5,12
00011976	CHUMBADOR, DIAMETRO 1/4" COM PARAFUSO 1/4" X 40 MM	SINAPI	UN	1,25000000	R\$ 1,37	R\$ 1,71
00039028	PERFILADO PERFURADO SIMPLES 38 X 38 MM, CHAPA 22	SINAPI	M	0,15630000	R\$ 9,19	R\$ 1,44
00039997	PORCA ZINCADA, SEXTAVADA, DIAMETRO 1/4"	SINAPI	UN	3,93750000	R\$ 0,34	R\$ 1,34
00039996	VERGALHAO ZINCADO ROSCA TOTAL, 1/4 " (6,3 MM)	SINAPI	M	0,62500000	R\$ 3,53	R\$ 2,21
TOTAL Material:					R\$ 11,82	

Mão de Obra com Encargos Complementares	FONTE	UNID	COEFICIENTE	PREÇO UNITÁRIO	TOTAL	
88247	AUXILIAR DE ELETRICISTA COM ENCARGOS COMPLEMENTARES	SINAPI	H	0,05940000	R\$ 22,64	R\$ 1,34
88264	ELETRICISTA COM ENCARGOS COMPLEMENTARES	SINAPI	H	0,26130000	R\$ 28,25	R\$ 7,38
TOTAL Mão de Obra com Encargos Complementares:					R\$ 8,72	

VALOR:	R\$ 20,54
--------	-----------

2.15.3.4. 91860 ELETRODUTO FLEXÍVEL CORRUGADO, PEAD, DN 40 MM (1 1/4"), PARA CIRCUITOS TERMINAIS, INSTALADO EM PAREDE - FORNECIMENTO E INSTALAÇÃO. AF_03/2023 (M)

Material	FONTE	UNID	COEFICIENTE	PREÇO UNITÁRIO	TOTAL	
00039247	ELETRODUTO/DUTO PEAD FLEXIVEL PAREDE SIMPLES, CORRUGACAO HELICOIDAL, COR PRETA, SEM ROSCA, DE 1 1/4", CRC 680 N, PARA CABEAMENTO SUBTERRANEO (NBR 15715)	SINAPI	M	1,01700000	R\$ 3,63	R\$ 3,69
TOTAL Material:					R\$ 3,69	

Mão de Obra com Encargos Complementares	FONTE	UNID	COEFICIENTE	PREÇO UNITÁRIO	TOTAL	
88247	AUXILIAR DE ELETRICISTA COM ENCARGOS COMPLEMENTARES	SINAPI	H	0,16600000	R\$ 22,64	R\$ 3,76
88264	ELETRICISTA COM ENCARGOS COMPLEMENTARES	SINAPI	H	0,16600000	R\$ 28,25	R\$ 4,69
TOTAL Mão de Obra com Encargos Complementares:					R\$ 8,45	

VALOR:	R\$ 12,14
--------	-----------

2.15.3.5. 97668 ELETRODUTO FLEXÍVEL CORRUGADO, PEAD, DN 63 (2"), PARA REDE ENTERRADA DE DISTRIBUIÇÃO DE ENERGIA ELÉTRICA - FORNECIMENTO E INSTALAÇÃO. AF_12/2021 (M)

Material	FONTE	UNID	COEFICIENTE	PREÇO UNITÁRIO	TOTAL
----------	-------	------	-------------	----------------	-------

00002446	ELETRODUTO/DUTO PEAD FLEXIVEL PAREDE SIMPLES, CORRUGACAO HELICOIDAL, COR PRETA, SEM ROSCA, DE 2", CRC 680 N, PARA CABEAMENTO SUBTERRANEO (NBR 15715)	SINAPI	M	1,10000000	R\$ 5,98	R\$ 6,58
----------	--	--------	---	------------	----------	----------

TOTAL Material: R\$ 6,58

Mão de Obra com Encargos Complementares		FONTE	UNID	COEFICIENTE	PREÇO UNITÁRIO	TOTAL
88247	AUXILIAR DE ELETRICISTA COM ENCARGOS COMPLEMENTARES	SINAPI	H	0,09450000	R\$ 22,64	R\$ 2,14
88264	ELETRICISTA COM ENCARGOS COMPLEMENTARES	SINAPI	H	0,09450000	R\$ 28,25	R\$ 2,67

TOTAL Mão de Obra com Encargos Complementares: R\$ 4,81

VALOR: R\$ 11,39

2.15.3.6. 97669 ELETRODUTO FLEXIVEL CORRUGADO, PEAD, DN 90 (3"), PARA REDE ENTERRADA DE DISTRIBUIÇÃO DE ENERGIA ELÉTRICA - FORNECIMENTO E INSTALAÇÃO. AF_12/2021 (M)

Material		FONTE	UNID	COEFICIENTE	PREÇO UNITÁRIO	TOTAL
00002442	ELETRODUTO/DUTO PEAD FLEXIVEL PAREDE SIMPLES, CORRUGACAO HELICOIDAL, COR PRETA, SEM ROSCA, DE 3", CRC 680 N, PARA CABEAMENTO SUBTERRANEO (NBR 15715)	SINAPI	M	1,10000000	R\$ 8,37	R\$ 9,21

TOTAL Material: R\$ 9,21

Mão de Obra com Encargos Complementares		FONTE	UNID	COEFICIENTE	PREÇO UNITÁRIO	TOTAL
247	AUXILIAR DE ELETRICISTA COM ENCARGOS COMPLEMENTARES	SINAPI	H	0,15110000	R\$ 22,64	R\$ 3,42
88264	ELETRICISTA COM ENCARGOS COMPLEMENTARES	SINAPI	H	0,15110000	R\$ 28,25	R\$ 4,27

TOTAL Mão de Obra com Encargos Complementares: R\$ 7,69

VALOR: R\$ 16,90

2.15.3.7. 96562 SUPORTE PARA ELETROCALHA LISA OU PERFURADA EM AÇO GALVANIZADO, LARGURA 400 MM, EM PERFILADO COM COMPRIMENTO DE 45 CM FIXADO EM LAJE, POR METRO DE ELETROCALHA FIXADA. AF_09/2023 (M)

Material		FONTE	UNID	COEFICIENTE	PREÇO UNITÁRIO	TOTAL
00011267	ARRUELA LISA, REDONDA, DE LATAO POLIDO, DIAMETRO NOMINAL 5/8", DIAMETRO EXTERNO = 34 MM, DIAMETRO DO FURO = 17 MM, ESPESSURA = 2,5 MM	SINAPI	UN	7,00000000	R\$ 1,30	R\$ 9,10
00011976	CHUMBADOR, DIAMETRO 1/4" COM PARAFUSO 1/4" X 40 MM	SINAPI	UN	2,22220000	R\$ 1,37	R\$ 3,04
00039029	PERFILADO PERFURADO DUPLO 38 X 76 MM, CHAPA 22	SINAPI	M	0,50000000	R\$ 15,78	R\$ 7,89
00039997	PORCA ZINCADA, SEXTAVADA, DIAMETRO 1/4"	SINAPI	UN	7,00000000	R\$ 0,34	R\$ 2,38
00039996	VERGALHAO ZINCADO ROSCA TOTAL, 1/4 " (6,3 MM)	SINAPI	M	1,11110000	R\$ 3,53	R\$ 3,92

TOTAL Material: R\$ 26,33

Mão de Obra com Encargos Complementares		FONTE	UNID	COEFICIENTE	PREÇO UNITÁRIO	TOTAL
88247	AUXILIAR DE ELETRICISTA COM ENCARGOS COMPLEMENTARES	SINAPI	H	0,17110000	R\$ 22,64	R\$ 3,87
88264	ELETRICISTA COM ENCARGOS COMPLEMENTARES	SINAPI	H	0,75280000	R\$ 28,25	R\$ 21,27

TOTAL Mão de Obra com Encargos Complementares: R\$ 25,14

VALOR: R\$ 51,47

2.15.4.1. 93654 DISJUNTOR MONOPOLAR TIPO DIN, CORRENTE NOMINAL DE 16A - FORNECIMENTO E INSTALAÇÃO. AF_10/2020 (UN)

Material		FONTE	UNID	COEFICIENTE	PREÇO UNITÁRIO	TOTAL
00034653	DISJUNTOR TERMOMAGNETICO PARA TRILHO DIN (IEC), MONOPOLAR, 6 - 32 A	SINAPI	UN	1,00000000	R\$ 6,16	R\$ 6,16
00001570	TERMINAL A COMPRESSAO EM COBRE ESTANHADO PARA CABO 2,5 MM2, 1 FURO E 1 COMPRESSAO, PARA PARAFUSO DE FIXACAO M5	SINAPI	UN	1,00000000	R\$ 0,76	R\$ 0,76

TOTAL Material: R\$ 6,92

Mão de Obra com Encargos Complementares		FONTE	UNID	COEFICIENTE	PREÇO UNITÁRIO	TOTAL
88247	AUXILIAR DE ELETRICISTA COM ENCARGOS COMPLEMENTARES	SINAPI	H	0,04760000	R\$ 22,64	R\$ 1,08

88264	ELETRICISTA COM ENCARGOS COMPLEMENTARES	SINAPI	H	0,04760000	R\$ 28,25	R\$ 1,34
					TOTAL Mão de Obra com Encargos Complementares:	R\$ 2,42
					VALOR:	R\$ 9,34

2.15.4.2. 93655 DISJUNTOR MONOPOLAR TIPO DIN, CORRENTE NOMINAL DE 20A - FORNECIMENTO E INSTALAÇÃO. AF_10/2020 (UN)

Material	FORTE	UNID	COEFICIENTE	PREÇO UNITÁRIO	TOTAL	
00034653	DISJUNTOR TERMOMAGNETICO PARA TRILHO DIN (IEC), MONOPOLAR, 6 - 32 A	SINAPI	UN	1,00000000	R\$ 6,16	R\$ 6,16
00001571	TERMINAL A COMPRESSAO EM COBRE ESTANHADO PARA CABO 4 MM2, 1 FURO E 1 COMPRESSAO, PARA PARAFUSO DE FIXACAO M5	SINAPI	UN	1,00000000	R\$ 0,99	R\$ 0,99
					TOTAL Material:	R\$ 7,15

Mão de Obra com Encargos Complementares	FORTE	UNID	COEFICIENTE	PREÇO UNITÁRIO	TOTAL	
88247	AUXILIAR DE ELETRICISTA COM ENCARGOS COMPLEMENTARES	SINAPI	H	0,06630000	R\$ 22,64	R\$ 1,50
88264	ELETRICISTA COM ENCARGOS COMPLEMENTARES	SINAPI	H	0,06630000	R\$ 28,25	R\$ 1,87
					TOTAL Mão de Obra com Encargos Complementares:	R\$ 3,37
					VALOR:	R\$ 10,52

2.15.4.3. 93659 DISJUNTOR MONOPOLAR TIPO DIN, CORRENTE NOMINAL DE 50A - FORNECIMENTO E INSTALAÇÃO. AF_10/2020 (UN)

Material	FORTE	UNID	COEFICIENTE	PREÇO UNITÁRIO	TOTAL	
00034686	DISJUNTOR TERMOMAGNETICO PARA TRILHO DIN (IEC), MONOPOLAR, 40 - 50 A, ICC - 5KA / 250 VCA	SINAPI	UN	1,00000000	R\$ 9,14	R\$ 9,14
00001575	TERMINAL A COMPRESSAO EM COBRE ESTANHADO PARA CABO 16 MM2, 1 FURO E 1 COMPRESSAO, PARA PARAFUSO DE FIXACAO M6	SINAPI	UN	1,00000000	R\$ 1,51	R\$ 1,51
					TOTAL Material:	R\$ 10,65

Mão de Obra com Encargos Complementares	FORTE	UNID	COEFICIENTE	PREÇO UNITÁRIO	TOTAL	
88247	AUXILIAR DE ELETRICISTA COM ENCARGOS COMPLEMENTARES	SINAPI	H	0,18920000	R\$ 22,64	R\$ 4,28
88264	ELETRICISTA COM ENCARGOS COMPLEMENTARES	SINAPI	H	0,18920000	R\$ 28,25	R\$ 5,34
					TOTAL Mão de Obra com Encargos Complementares:	R\$ 9,62
					VALOR:	R\$ 20,27

2.15.4.4. 93661 DISJUNTOR BIPOLAR TIPO DIN, CORRENTE NOMINAL DE 16A - FORNECIMENTO E INSTALAÇÃO. AF_10/2020 (UN)

Material	FORTE	UNID	COEFICIENTE	PREÇO UNITÁRIO	TOTAL	
00034616	DISJUNTOR TERMOMAGNETICO PARA TRILHO DIN (IEC), BIPOLAR, 6 - 32 A	SINAPI	UN	1,00000000	R\$ 35,35	R\$ 35,35
00001570	TERMINAL A COMPRESSAO EM COBRE ESTANHADO PARA CABO 2,5 MM2, 1 FURO E 1 COMPRESSAO, PARA PARAFUSO DE FIXACAO M5	SINAPI	UN	2,00000000	R\$ 0,76	R\$ 1,52
					TOTAL Material:	R\$ 36,87

Mão de Obra com Encargos Complementares	FORTE	UNID	COEFICIENTE	PREÇO UNITÁRIO	TOTAL	
88247	AUXILIAR DE ELETRICISTA COM ENCARGOS COMPLEMENTARES	SINAPI	H	0,09520000	R\$ 22,64	R\$ 2,16
88264	ELETRICISTA COM ENCARGOS COMPLEMENTARES	SINAPI	H	0,09520000	R\$ 28,25	R\$ 2,69
					TOTAL Mão de Obra com Encargos Complementares:	R\$ 4,85
					VALOR:	R\$ 41,72

2.15.4.5. 93662 DISJUNTOR BIPOLAR TIPO DIN, CORRENTE NOMINAL DE 20A - FORNECIMENTO E INSTALAÇÃO. AF_10/2020 (UN)

Material	FORTE	UNID	COEFICIENTE	PREÇO UNITÁRIO	TOTAL	
00034616	DISJUNTOR TERMOMAGNETICO PARA TRILHO DIN (IEC), BIPOLAR, 6 - 32 A	SINAPI	UN	1,00000000	R\$ 35,35	R\$ 35,35

00001571	TERMINAL A COMPRESSAO EM COBRE ESTANHADO PARA CABO 4 MM2, 1 FURO E 1 COMPRESSAO, PARA PARAFUSO DE FIXACAO M5	SINAPI	UN	2,00000000	R\$ 0,99	R\$ 1,98
----------	--	--------	----	------------	----------	----------

TOTAL Material: R\$ 37,33

Mão de Obra com Encargos Complementares		FONTE	UNID	COEFICIENTE	PREÇO UNITÁRIO	TOTAL
88247	AUXILIAR DE ELETRICISTA COM ENCARGOS COMPLEMENTARES	SINAPI	H	0,13250000	R\$ 22,64	R\$ 3,00
88264	ELETRICISTA COM ENCARGOS COMPLEMENTARES	SINAPI	H	0,13250000	R\$ 28,25	R\$ 3,74
TOTAL Mão de Obra com Encargos Complementares:						R\$ 6,74
VALOR:						R\$ 44,07

2.15.4.6. 93664 DISJUNTOR BIPOLAR TIPO DIN, CORRENTE NOMINAL DE 32A - FORNECIMENTO E INSTALAÇÃO. AF_10/2020 (UN)

Material		FONTE	UNID	COEFICIENTE	PREÇO UNITÁRIO	TOTAL
00034616	DISJUNTOR TERMOMAGNETICO PARA TRILHO DIN (IEC), BIPOLAR, 6 - 32 A	SINAPI	UN	1,00000000	R\$ 35,35	R\$ 35,35
00001573	TERMINAL A COMPRESSAO EM COBRE ESTANHADO PARA CABO 6 MM2, 1 FURO E 1 COMPRESSAO, PARA PARAFUSO DE FIXACAO M6	SINAPI	UN	2,00000000	R\$ 1,18	R\$ 2,36
TOTAL Material:						R\$ 37,71

Mão de Obra com Encargos Complementares		FONTE	UNID	COEFICIENTE	PREÇO UNITÁRIO	TOTAL
88247	AUXILIAR DE ELETRICISTA COM ENCARGOS COMPLEMENTARES	SINAPI	H	0,18230000	R\$ 22,64	R\$ 4,13
88264	ELETRICISTA COM ENCARGOS COMPLEMENTARES	SINAPI	H	0,18230000	R\$ 28,25	R\$ 5,15
TOTAL Mão de Obra com Encargos Complementares:						R\$ 9,28
VALOR:						R\$ 46,99

2.15.4.7. 93668 DISJUNTOR TRIPOLAR TIPO DIN, CORRENTE NOMINAL DE 16A - FORNECIMENTO E INSTALAÇÃO. AF_10/2020 (UN)

Material		FONTE	UNID	COEFICIENTE	PREÇO UNITÁRIO	TOTAL
00034709	DISJUNTOR TERMOMAGNETICO PARA TRILHO DIN (IEC), TRIPOLAR, 10 - 50 A	SINAPI	UN	1,00000000	R\$ 43,32	R\$ 43,32
00001570	TERMINAL A COMPRESSAO EM COBRE ESTANHADO PARA CABO 2,5 MM2, 1 FURO E 1 COMPRESSAO, PARA PARAFUSO DE FIXACAO M5	SINAPI	UN	3,00000000	R\$ 0,76	R\$ 2,28
TOTAL Material:						R\$ 45,60

Mão de Obra com Encargos Complementares		FONTE	UNID	COEFICIENTE	PREÇO UNITÁRIO	TOTAL
88247	AUXILIAR DE ELETRICISTA COM ENCARGOS COMPLEMENTARES	SINAPI	H	0,14280000	R\$ 22,64	R\$ 3,23
88264	ELETRICISTA COM ENCARGOS COMPLEMENTARES	SINAPI	H	0,14280000	R\$ 28,25	R\$ 4,03
TOTAL Mão de Obra com Encargos Complementares:						R\$ 7,26
VALOR:						R\$ 52,86

2.15.4.8. 101895 DISJUNTOR TERMOMAGNÉTICO TRIPOLAR, CORRENTE NOMINAL DE 125A - FORNECIMENTO E INSTALAÇÃO. AF_10/2020 (UN)

Material		FONTE	UNID	COEFICIENTE	PREÇO UNITÁRIO	TOTAL
00002391	DISJUNTOR TERMOMAGNETICO TRIPOLAR 125 A / 425 V / ICC - 25 KA	SINAPI	UN	1,00000000	R\$ 236,30	R\$ 236,30
00001578	TERMINAL A COMPRESSAO EM COBRE ESTANHADO PARA CABO 50 MM2, 1 FURO E 1 COMPRESSAO, PARA PARAFUSO DE FIXACAO M8	SINAPI	UN	3,00000000	R\$ 4,10	R\$ 12,30
TOTAL Material:						R\$ 248,60

Mão de Obra com Encargos Complementares		FONTE	UNID	COEFICIENTE	PREÇO UNITÁRIO	TOTAL
88247	AUXILIAR DE ELETRICISTA COM ENCARGOS COMPLEMENTARES	SINAPI	H	1,32320000	R\$ 22,64	R\$ 29,96
88264	ELETRICISTA COM ENCARGOS COMPLEMENTARES	SINAPI	H	1,32320000	R\$ 28,25	R\$ 37,38
TOTAL Mão de Obra com Encargos Complementares:						R\$ 67,34

2.15.4.9. 00039468 DISPOSITIVO DPS CLASSE II, 1 POLO, TENSAO MAXIMA DE 175 V, CORRENTE MAXIMA DE *90* KA (TIPO AC) (UN)

Material	FONTE	UNID	COEFICIENTE	PREÇO UNITÁRIO	TOTAL
00039468 DISPOSITIVO DPS CLASSE II, 1 POLO, TENSAO MAXIMA DE 175 V, CORRENTE MAXIMA DE *90* KA (TIPO AC)	SINAPI	UN	1,00000000	R\$ 118,06	R\$ 118,06
TOTAL Material:					R\$ 118,06

VALOR: R\$ 118,06

2.15.5.1.91926 CABO DE COBRE FLEXÍVEL ISOLADO, 2,5 MM², ANTI-CHAMA 450/750 V, PARA CIRCUITOS TERMINAIS - FORNECIMENTO E INSTALAÇÃO. AF_03/2023 (M)

Material	FONTE	UNID	COEFICIENTE	PREÇO UNITÁRIO	TOTAL
00001014 CABO DE COBRE, FLEXIVEL, CLASSE 4 OU 5, ISOLACAO EM PVC/A, ANTICHAMA BWF-B, 1 CONDUTOR, 450/750 V, SECAO NOMINAL 2,5 MM2	SINAPI	M	1,24340000	R\$ 1,76	R\$ 2,19
00021127 FITA ISOLANTE ADESIVA ANTICHAMA, USO ATE 750 V, EM ROLO DE 19 MM X 5 M	SINAPI	UN	0,00940000	R\$ 3,11	R\$ 0,03
TOTAL Material:					R\$ 2,22

Mão de Obra com Encargos Complementares	FONTE	UNID	COEFICIENTE	PREÇO UNITÁRIO	TOTAL
88247 AUXILIAR DE ELETRICISTA COM ENCARGOS COMPLEMENTARES	SINAPI	H	0,02900000	R\$ 22,64	R\$ 0,66
88264 ELETRICISTA COM ENCARGOS COMPLEMENTARES	SINAPI	H	0,02900000	R\$ 28,25	R\$ 0,82
TOTAL Mão de Obra com Encargos Complementares:					R\$ 1,48

VALOR: R\$ 3,70

2.15.5.2. 91928 CABO DE COBRE FLEXÍVEL ISOLADO, 4 MM², ANTI-CHAMA 450/750 V, PARA CIRCUITOS TERMINAIS - FORNECIMENTO E INSTALAÇÃO. AF_03/2023 (M)

Material	FONTE	UNID	COEFICIENTE	PREÇO UNITÁRIO	TOTAL
00000981 CABO DE COBRE, FLEXIVEL, CLASSE 4 OU 5, ISOLACAO EM PVC/A, ANTICHAMA BWF-B, 1 CONDUTOR, 450/750 V, SECAO NOMINAL 4 MM2	SINAPI	M	1,24340000	R\$ 2,92	R\$ 3,63
00021127 FITA ISOLANTE ADESIVA ANTICHAMA, USO ATE 750 V, EM ROLO DE 19 MM X 5 M	SINAPI	UN	0,00940000	R\$ 3,11	R\$ 0,03
TOTAL Material:					R\$ 3,66

Mão de Obra com Encargos Complementares	FONTE	UNID	COEFICIENTE	PREÇO UNITÁRIO	TOTAL
88247 AUXILIAR DE ELETRICISTA COM ENCARGOS COMPLEMENTARES	SINAPI	H	0,03900000	R\$ 22,64	R\$ 0,88
88264 ELETRICISTA COM ENCARGOS COMPLEMENTARES	SINAPI	H	0,03900000	R\$ 28,25	R\$ 1,10
TOTAL Mão de Obra com Encargos Complementares:					R\$ 1,98

VALOR: R\$ 5,64

2.15.5.3. 91930 CABO DE COBRE FLEXÍVEL ISOLADO, 6 MM², ANTI-CHAMA 450/750 V, PARA CIRCUITOS TERMINAIS - FORNECIMENTO E INSTALAÇÃO. AF_03/2023 (M)

Material	FONTE	UNID	COEFICIENTE	PREÇO UNITÁRIO	TOTAL
00000982 CABO DE COBRE, FLEXIVEL, CLASSE 4 OU 5, ISOLACAO EM PVC/A, ANTICHAMA BWF-B, 1 CONDUTOR, 450/750 V, SECAO NOMINAL 6 MM2	SINAPI	M	1,24340000	R\$ 4,19	R\$ 5,21
00021127 FITA ISOLANTE ADESIVA ANTICHAMA, USO ATE 750 V, EM ROLO DE 19 MM X 5 M	SINAPI	UN	0,00940000	R\$ 3,11	R\$ 0,03
TOTAL Material:					R\$ 5,24

Mão de Obra com Encargos Complementares	FONTE	UNID	COEFICIENTE	PREÇO UNITÁRIO	TOTAL
88247 AUXILIAR DE ELETRICISTA COM ENCARGOS COMPLEMENTARES	SINAPI	H	0,05100000	R\$ 22,64	R\$ 1,15
88264 ELETRICISTA COM ENCARGOS COMPLEMENTARES	SINAPI	H	0,05100000	R\$ 28,25	R\$ 1,44
TOTAL Mão de Obra com Encargos Complementares:					R\$ 2,59

2.15.5.4. 92981 CABO DE COBRE FLEXÍVEL ISOLADO, 16 MM², ANTI-CHAMA 450/750 V, PARA DISTRIBUIÇÃO - FORNECIMENTO E INSTALAÇÃO. AF_12/2015 (M)

Material	FORTE	UNID	COEFICIENTE	PREÇO UNITÁRIO	TOTAL
00000979 CABO DE COBRE, FLEXIVEL, CLASSE 4 OU 5, ISOLACAO EM PVC/A, ANTICHAMA BWF-B, 1 CONDUTOR, 450/750 V, SECAO NOMINAL 16 MM2	SINAPI	M	1,02700000	R\$ 11,44	R\$ 11,75
00021127 FITA ISOLANTE ADESIVA ANTICHAMA, USO ATE 750 V, EM ROLO DE 19 MM X 5 M	SINAPI	UN	0,01000000	R\$ 3,11	R\$ 0,03
TOTAL Material:					R\$ 11,78

Mão de Obra com Encargos Complementares	FORTE	UNID	COEFICIENTE	PREÇO UNITÁRIO	TOTAL
88247 AUXILIAR DE ELETRICISTA COM ENCARGOS COMPLEMENTARES	SINAPI	H	0,01300000	R\$ 22,64	R\$ 0,29
88264 ELETRICISTA COM ENCARGOS COMPLEMENTARES	SINAPI	H	0,01300000	R\$ 28,25	R\$ 0,37
TOTAL Mão de Obra com Encargos Complementares:					R\$ 0,66

VALOR: R\$ 12,44

2.15.5.5. 92988 CABO DE COBRE FLEXÍVEL ISOLADO, 50 MM², ANTI-CHAMA 0,6/1,0 KV, PARA REDE ENTERRADA DE DISTRIBUIÇÃO DE ENERGIA ELÉTRICA - FORNECIMENTO E INSTALAÇÃO. AF_12/2021 (M)

Material	FORTE	UNID	COEFICIENTE	PREÇO UNITÁRIO	TOTAL
00001018 CABO DE COBRE, FLEXIVEL, CLASSE 4 OU 5, ISOLACAO EM PVC/A, ANTICHAMA BWF-B, COBERTURA PVC-ST1, ANTICHAMA BWF-B, 1 CONDUTOR, 0,6/1 KV, SECAO NOMINAL 50 MM2	SINAPI	M	1,01500000	R\$ 39,40	R\$ 39,99
00021127 FITA ISOLANTE ADESIVA ANTICHAMA, USO ATE 750 V, EM ROLO DE 19 MM X 5 M	SINAPI	UN	0,00900000	R\$ 3,11	R\$ 0,03
TOTAL Material:					R\$ 40,02

Mão de Obra com Encargos Complementares	FORTE	UNID	COEFICIENTE	PREÇO UNITÁRIO	TOTAL
88247 AUXILIAR DE ELETRICISTA COM ENCARGOS COMPLEMENTARES	SINAPI	H	0,08300000	R\$ 22,64	R\$ 1,88
88264 ELETRICISTA COM ENCARGOS COMPLEMENTARES	SINAPI	H	0,08300000	R\$ 28,25	R\$ 2,34
TOTAL Mão de Obra com Encargos Complementares:					R\$ 4,22

VALOR: R\$ 44,24

2.15.5.6. 92982 CABO DE COBRE FLEXÍVEL ISOLADO, 16 MM², ANTI-CHAMA 0,6/1,0 KV, PARA DISTRIBUIÇÃO - FORNECIMENTO E INSTALAÇÃO. AF_12/2015 (M)

Material	FORTE	UNID	COEFICIENTE	PREÇO UNITÁRIO	TOTAL
00000995 CABO DE COBRE, FLEXIVEL, CLASSE 4 OU 5, ISOLACAO EM PVC/A, ANTICHAMA BWF-B, COBERTURA PVC-ST1, ANTICHAMA BWF-B, 1 CONDUTOR, 0,6/1 KV, SECAO NOMINAL 16 MM2	SINAPI	M	1,02700000	R\$ 12,16	R\$ 12,49
00021127 FITA ISOLANTE ADESIVA ANTICHAMA, USO ATE 750 V, EM ROLO DE 19 MM X 5 M	SINAPI	UN	0,01000000	R\$ 3,11	R\$ 0,03
TOTAL Material:					R\$ 12,52

Mão de Obra com Encargos Complementares	FORTE	UNID	COEFICIENTE	PREÇO UNITÁRIO	TOTAL
88247 AUXILIAR DE ELETRICISTA COM ENCARGOS COMPLEMENTARES	SINAPI	H	0,01300000	R\$ 22,64	R\$ 0,29
88264 ELETRICISTA COM ENCARGOS COMPLEMENTARES	SINAPI	H	0,01300000	R\$ 28,25	R\$ 0,37
TOTAL Mão de Obra com Encargos Complementares:					R\$ 0,66

VALOR: R\$ 13,18

2.15.5.7. 92986 CABO DE COBRE FLEXÍVEL ISOLADO, 35 MM², ANTI-CHAMA 0,6/1,0 KV, PARA REDE ENTERRADA DE DISTRIBUIÇÃO DE ENERGIA ELÉTRICA - FORNECIMENTO E INSTALAÇÃO. AF_12/2021 (M)

Material	FORTE	UNID	COEFICIENTE	PREÇO UNITÁRIO	TOTAL
00001019 CABO DE COBRE, FLEXIVEL, CLASSE 4 OU 5, ISOLACAO EM PVC/A, ANTICHAMA BWF-B, COBERTURA PVC-ST1, ANTICHAMA BWF-B, 1 CONDUTOR, 0,6/1 KV, SECAO NOMINAL 35 MM2	SINAPI	M	1,01500000	R\$ 26,64	R\$ 27,04

00021127	FITA ISOLANTE ADESIVA ANTICHAMA, USO ATE 750 V, EM ROLO DE 19 MM X 5 M	SINAPI	UN	0,00900000	R\$ 3,11	R\$ 0,03
TOTAL Material:						R\$ 27,07

Mão de Obra com Encargos Complementares		FONTE	UNID	COEFICIENTE	PREÇO UNITÁRIO	TOTAL
88247	AUXILIAR DE ELETRICISTA COM ENCARGOS COMPLEMENTARES	SINAPI	H	0,06970000	R\$ 22,64	R\$ 1,58
88264	ELETRICISTA COM ENCARGOS COMPLEMENTARES	SINAPI	H	0,06970000	R\$ 28,25	R\$ 1,97
TOTAL Mão de Obra com Encargos Complementares:						R\$ 3,55

VALOR:	R\$ 30,62
--------	-----------

2.15.5.8. 92992 CABO DE COBRE FLEXÍVEL ISOLADO, 95 MM², ANTI-CHAMA 0,6/1,0 KV, PARA REDE ENTERRADA DE DISTRIBUIÇÃO DE ENERGIA ELÉTRICA - FORNECIMENTO E INSTALAÇÃO. AF_12/2021 (M)

Material		FONTE	UNID	COEFICIENTE	PREÇO UNITÁRIO	TOTAL
00000998	CABO DE COBRE, FLEXIVEL, CLASSE 4 OU 5, ISOLACAO EM PVC/A, ANTICHAMA BWF-B, COBERTURA PVC-ST1, ANTICHAMA BWF-B, 1 CONDUTOR, 0,6/1 KV, SECAO NOMINAL 95 MM2	SINAPI	M	1,01500000	R\$ 71,56	R\$ 72,63
00021127	FITA ISOLANTE ADESIVA ANTICHAMA, USO ATE 750 V, EM ROLO DE 19 MM X 5 M	SINAPI	UN	0,00900000	R\$ 3,11	R\$ 0,03
TOTAL Material:						R\$ 72,66

Mão de Obra com Encargos Complementares		FONTE	UNID	COEFICIENTE	PREÇO UNITÁRIO	TOTAL
88247	AUXILIAR DE ELETRICISTA COM ENCARGOS COMPLEMENTARES	SINAPI	H	0,12280000	R\$ 22,64	R\$ 2,78
88264	ELETRICISTA COM ENCARGOS COMPLEMENTARES	SINAPI	H	0,12280000	R\$ 28,25	R\$ 3,47
TOTAL Mão de Obra com Encargos Complementares:						R\$ 6,25

VALOR:	R\$ 78,91
--------	-----------

2.15.6.1. 101512 ENTRADA DE ENERGIA ELÉTRICA, AÉREA, TRIFÁSICA, COM CAIXA DE EMBUTIR, CABO DE 35 MM2 E DISJUNTOR DIN 50A (NÃO INCLUSO O POSTE DE CONCRETO). AF_07/2020_PS (UN)

Material		FONTE	UNID	COEFICIENTE	PREÇO UNITÁRIO	TOTAL
00001094	ARMAÇAO VERTICAL COM HASTE E CONTRA-PINO, EM CHAPA DE ACO GALVANIZADO 3/16", COM 1 ESTRIBO, SEM ISOLADOR	SINAPI	UN	1,00000000	R\$ 14,59	R\$ 14,59
00011267	ARRUELA LISA, REDONDA, DE LATAO POLIDO, DIAMETRO NOMINAL 5/8", DIAMETRO EXTERNO = 34 MM, DIAMETRO DO FURO = 17 MM, ESPESSURA = *2,5* MM	SINAPI	UN	2,00000000	R\$ 1,30	R\$ 2,60
00034643	CAIXA DE INSPECAO PARA ATERRAMENTO E PARA RAIOS, EM POLIPROPILENO, DIAMETRO = 300 MM X ALTURA = 400 MM	SINAPI	UN	1,00000000	R\$ 39,69	R\$ 39,69
00001062	CAIXA INTERNA/EXTERNA DE MEDICAO PARA 1 MEDIDOR TRIFASICO, COM VISOR, EM CHAPA DE ACO 18 USG (PADRAO DA CONCESSIONARIA LOCAL)	SINAPI	UN	1,00000000	R\$ 180,55	R\$ 180,55
00011864	CONECTOR METALICO TIPO PARAFUSO FENDIDO (SPLIT BOLT), PARA CABOS ATE 95 MM2	SINAPI	UN	1,00000000	R\$ 24,52	R\$ 24,52
00014153	FITA METALICA PERFURADA, L = *18* MM, ROLO DE 30 M, CARGA RECOMENDADA = *30* KGF	SINAPI	UN	0,06000000	R\$ 46,08	R\$ 2,76
00003398	ISOLADOR DE PORCELANA, TIPO ROLDANA, DIMENSOES DE *72* X *72* MM, PARA USO EM BAIXA TENSAO	SINAPI	UN	1,00000000	R\$ 4,92	R\$ 4,92
00004346	PARAFUSO DE FERRO POLIDO, SEXTAVADO, COM ROSCA PARCIAL, DIAMETRO 5/8", COMPRIMENTO 6", COM PORCA E ARRUELA DE PRESSAO MEDIA	SINAPI	UN	3,00000000	R\$ 11,56	R\$ 34,68
00039997	PORCA ZINCADA, SEXTAVADA, DIAMETRO 1/4"	SINAPI	UN	2,00000000	R\$ 0,34	R\$ 0,68
00039996	VERGALHAO ZINCADO ROSCA TOTAL, 1/4 " (6,3 MM)	SINAPI	M	0,16640000	R\$ 3,53	R\$ 0,59
TOTAL Material:						R\$ 305,58

Mão de Obra com Encargos Complementares		FONTE	UNID	COEFICIENTE	PREÇO UNITÁRIO	TOTAL
88247	AUXILIAR DE ELETRICISTA COM ENCARGOS COMPLEMENTARES	SINAPI	H	0,32330000	R\$ 22,64	R\$ 7,32
88264	ELETRICISTA COM ENCARGOS COMPLEMENTARES	SINAPI	H	2,91020000	R\$ 28,25	R\$ 82,21
TOTAL Mão de Obra com Encargos Complementares:						R\$ 89,53

Serviço	FONTE	UNID	COEFICIENTE	PREÇO UNITÁRIO	TOTAL
---------	-------	------	-------------	----------------	-------

87367	ARGAMASSA TRAÇO 1:1:6 (EM VOLUME DE CIMENTO, CAL E AREIA MÉDIA ÚMIDA) PARA EMBOÇO/MASSA ÚNICA/ASSENTAMENTO DE ALVENARIA DE VEDAÇÃO, PREPARO MANUAL. AF_08/2019	SINAPI	M3	0,01940000	R\$ 644,69	R\$ 12,51
100578	ASSENTAMENTO DE POSTE DE CONCRETO COM COMPRIMENTO NOMINAL DE 9 M, CARGA NOMINAL MENOR OU IGUAL A 1000 DAN, ENGASTAMENTO SIMPLES COM 1,5 M DE SOLO (NÃO INCLUI FORNECIMENTO). AF_11/2019	SINAPI	UN	1,00000000	R\$ 423,07	R\$ 423,07
92986	CABO DE COBRE FLEXÍVEL ISOLADO, 35 MM², ANTI-CHAMA 0,6/1,0 KV, PARA REDE ENTERRADA DE DISTRIBUIÇÃO DE ENERGIA ELÉTRICA - FORNECIMENTO E INSTALAÇÃO. AF_12/2021	SINAPI	M	22,20000000	R\$ 30,62	R\$ 679,76
96977	CORDOALHA DE COBRE NU 50 MM², ENTERRADA - FORNECIMENTO E INSTALAÇÃO. AF_08/2023	SINAPI	M	1,95000000	R\$ 45,19	R\$ 88,12
91922	CURVA 180 GRAUS PARA ELETRODUTO, PVC, ROSCÁVEL, DN 40 MM (1 1/4"), PARA CIRCUITOS TERMINAIS, INSTALADA EM PAREDE - FORNECIMENTO E INSTALAÇÃO. AF_03/2023	SINAPI	UN	1,00000000	R\$ 24,24	R\$ 24,24
91920	CURVA 90 GRAUS PARA ELETRODUTO, PVC, ROSCÁVEL, DN 40 MM (1 1/4"), PARA CIRCUITOS TERMINAIS, INSTALADA EM PAREDE - FORNECIMENTO E INSTALAÇÃO. AF_03/2023	SINAPI	UN	1,00000000	R\$ 22,47	R\$ 22,47
93673	DISJUNTOR TRIPOLAR TIPO DIN, CORRENTE NOMINAL DE 50A - FORNECIMENTO E INSTALAÇÃO. AF_10/2020	SINAPI	UN	1,00000000	R\$ 76,74	R\$ 76,74
91873	ELETRODUTO RÍGIDO ROSCÁVEL, PVC, DN 40 MM (1 1/4"), PARA CIRCUITOS TERMINAIS, INSTALADO EM PAREDE - FORNECIMENTO E INSTALAÇÃO. AF_03/2023	SINAPI	M	6,05000000	R\$ 18,91	R\$ 114,41
96986	HASTE DE ATERRAMENTO, DIÂMETRO 3/4", COM 3 METROS - FORNECIMENTO E INSTALAÇÃO. AF_08/2023	SINAPI	UN	1,00000000	R\$ 105,36	R\$ 105,36
886	LUVAS PARA ELETRODUTO, PVC, ROSCÁVEL, DN 40 MM (1 1/4"), PARA CIRCUITOS TERMINAIS, INSTALADA EM PAREDE - FORNECIMENTO E INSTALAÇÃO. AF_03/2023	SINAPI	UN	1,00000000	R\$ 14,55	R\$ 14,55
TOTAL Serviço:						R\$ 1.561,23
VALOR:						R\$ 1.956,34

2.15.6.2. 97362 QUADRO DE MEDIÇÃO GERAL DE ENERGIA PARA BARRAMENTO BLINDADO COM 4 MEDIDORES - FORNECIMENTO E INSTALAÇÃO. AF_10/2020 (UN)

Material	FORTE	UNID	COEFICIENTE	PREÇO UNITÁRIO	TOTAL
00001068 CAIXA PARA MEDICAO COLETIVA TIPO L, PADRAO BIFASICO OU TRIFASICO, PARA ATE 4 MEDIDORES, SEM BARRAMENTO E COM PORTAS INFERIOR E SUPERIOR	SINAPI	UN	1,00000000	R\$ 1.190,90	R\$ 1.190,90
TOTAL Material:					R\$ 1.190,90
Mão de Obra com Encargos Complementares	FORTE	UNID	COEFICIENTE	PREÇO UNITÁRIO	TOTAL
88247 AUXILIAR DE ELETRICISTA COM ENCARGOS COMPLEMENTARES	SINAPI	H	0,84840000	R\$ 22,64	R\$ 19,21
88264 ELETRICISTA COM ENCARGOS COMPLEMENTARES	SINAPI	H	0,84840000	R\$ 28,25	R\$ 23,97
TOTAL Mão de Obra com Encargos Complementares:					R\$ 43,18
VALOR:					R\$ 1.234,08

2.16.1.1. 98305 RACK FECHADO PARA SERVIDOR - FORNECIMENTO E INSTALAÇÃO. AF_11/2019 (UN)

Material	FORTE	UNID	COEFICIENTE	PREÇO UNITÁRIO	TOTAL
00043836 RACK DE PISO PARA SERVIDOR, FECHADO, 44U, COM PORTA, 44U X 570* MM	SINAPI	UN	1,00000000	R\$ 1.765,85	R\$ 1.765,85
TOTAL Material:					R\$ 1.765,85
Mão de Obra com Encargos Complementares	FORTE	UNID	COEFICIENTE	PREÇO UNITÁRIO	TOTAL
88247 AUXILIAR DE ELETRICISTA COM ENCARGOS COMPLEMENTARES	SINAPI	H	1,02590000	R\$ 22,64	R\$ 23,23
88264 ELETRICISTA COM ENCARGOS COMPLEMENTARES	SINAPI	H	1,02590000	R\$ 28,25	R\$ 28,98
TOTAL Mão de Obra com Encargos Complementares:					R\$ 52,21
VALOR:					R\$ 1.818,06

2.16.1.2. 100561 QUADRO DE DISTRIBUICAO PARA TELEFONE N.3, 40X40X12CM EM CHAPA METALICA, DE EMBUTIR, SEM ACESSORIOS, PADRAO TELEBRAS, FORNECIMENTO E INSTALAÇÃO. AF_11/2019 (UN)

Material	FORTE	UNID	COEFICIENTE	PREÇO UNITÁRIO	TOTAL
----------	-------	------	-------------	----------------	-------

0001125E	CAIXA DE PASSAGEM/ LUZ / TELEFONIA, DE EMBUTIR, EM CHAPA DE ACO GALVANIZADO, DIMENSOES 40 X 40 X "12" CM (PADRAO CONCESSIONARIA LOCAL)	SINAPI	UN	1,00000000	R\$ 91,36	R\$ 91,36
					TOTAL Material:	R\$ 91,36

Mão de Obra com Encargos Complementares		FONTE	UNID	COEFICIENTE	PREÇO UNITÁRIO	TOTAL
88247	AUXILIAR DE ELETRICISTA COM ENCARGOS COMPLEMENTARES	SINAPI	H	0,96500000	R\$ 22,64	R\$ 21,85
88264	ELETRICISTA COM ENCARGOS COMPLEMENTARES	SINAPI	H	0,96500000	R\$ 28,25	R\$ 27,26
					TOTAL Mão de Obra com Encargos Complementares:	R\$ 49,11

Serviço		FONTE	UNID	COEFICIENTE	PREÇO UNITÁRIO	TOTAL
87367	ARGAMASSA TRAÇO 1:1:6 (EM VOLUME DE CIMENTO, CAL E AREIA MÉDIA ÚMIDA) PARA EMBOÇO/MASSA ÚNICA/ASSENTAMENTO DE ALVENARIA DE VEDAÇÃO, PREPARO MANUAL. AF_08/2019	SINAPI	M3	0,01400000	R\$ 644,69	R\$ 9,03
					TOTAL Serviço:	R\$ 9,03
					VALOR:	R\$ 149,50

2.16.1.3. 91940 CAIXA RETANGULAR 4" X 2" MÉDIA (1,30 M DO PISO), PVC, INSTALADA EM PAREDE - FORNECIMENTO E INSTALAÇÃO. AF_03/2023 (UN)

Material		FONTE	UNID	COEFICIENTE	PREÇO UNITÁRIO	TOTAL
00001872	CAIXA DE PASSAGEM, EM PVC, DE 4" X 2", PARA ELETRODUTO FLEXIVEL CORRUGADO	SINAPI	UN	1,00000000	R\$ 1,97	R\$ 1,97
					TOTAL Material:	7

Mão de Obra com Encargos Complementares		FONTE	UNID	COEFICIENTE	PREÇO UNITÁRIO	TOTAL
88247	AUXILIAR DE ELETRICISTA COM ENCARGOS COMPLEMENTARES	SINAPI	H	0,29100000	R\$ 22,64	R\$ 6,59
88264	ELETRICISTA COM ENCARGOS COMPLEMENTARES	SINAPI	H	0,29100000	R\$ 28,25	R\$ 8,22
					TOTAL Mão de Obra com Encargos Complementares:	R\$ 14,81

Serviço		FONTE	UNID	COEFICIENTE	PREÇO UNITÁRIO	TOTAL
88629	ARGAMASSA TRAÇO 1:3 (EM VOLUME DE CIMENTO E AREIA MÉDIA ÚMIDA), PREPARO MANUAL. AF_08/2019	SINAPI	M3	0,00090000	R\$ 610,10	R\$ 0,55
					TOTAL Serviço:	R\$ 0,55
					VALOR:	R\$ 17,33

2.16.1.4. 91943 CAIXA RETANGULAR 4" X 4" MÉDIA (1,30 M DO PISO), PVC, INSTALADA EM PAREDE - FORNECIMENTO E INSTALAÇÃO. AF_03/2023 (UN)

Material		FONTE	UNID	COEFICIENTE	PREÇO UNITÁRIO	TOTAL
00001873	CAIXA DE PASSAGEM, EM PVC, DE 4" X 4", PARA ELETRODUTO FLEXIVEL CORRUGADO	SINAPI	UN	1,00000000	R\$ 3,91	R\$ 3,91
					TOTAL Material:	R\$ 3,91

Mão de Obra com Encargos Complementares		FONTE	UNID	COEFICIENTE	PREÇO UNITÁRIO	TOTAL
88247	AUXILIAR DE ELETRICISTA COM ENCARGOS COMPLEMENTARES	SINAPI	H	0,30100000	R\$ 22,64	R\$ 6,81
88264	ELETRICISTA COM ENCARGOS COMPLEMENTARES	SINAPI	H	0,30100000	R\$ 28,25	R\$ 8,50
					TOTAL Mão de Obra com Encargos Complementares:	R\$ 15,31

Serviço		FONTE	UNID	COEFICIENTE	PREÇO UNITÁRIO	TOTAL
88629	ARGAMASSA TRAÇO 1:3 (EM VOLUME DE CIMENTO E AREIA MÉDIA ÚMIDA), PREPARO MANUAL. AF_08/2019	SINAPI	M3	0,00120000	R\$ 610,10	R\$ 0,73
					TOTAL Serviço:	R\$ 0,73
					VALOR:	R\$ 19,95

2.16.1.5. 95818 CONDULETE DE PVC, TIPO X, PARA ELETRODUTO DE PVC SOLDÁVEL DN 32 MM (1"), APARENTE - FORNECIMENTO E INSTALAÇÃO. AF_10/2022 (UN)

Material		FONTE	UNID	COEFICIENTE	PREÇO UNITÁRIO	TOTAL

00011950	BUCHA DE NYLON SEM ABA S6, COM PARAFUSO DE 4,20 X 40 MM EM ACO ZINCADO COM ROSCA SOBERBA, CABECA CHATA E FENDA PHILLIPS	SINAPI	UN	2,00000000	R\$ 0,28	R\$ 0,52
00039345	CONDULETE EM PVC, TIPO "X", SEM TAMPA, DE 1"	SINAPI	UN	1,00000000	R\$ 15,14	R\$ 15,14
					TOTAL Material:	R\$ 15,66

Mão de Obra com Encargos Complementares		FONTE	UNID	COEFICIENTE	PREÇO UNITÁRIO	TOTAL
88247	AUXILIAR DE ELETRICISTA COM ENCARGOS COMPLEMENTARES	SINAPI	H	0,62340000	R\$ 22,64	R\$ 14,11
88264	ELETRICISTA COM ENCARGOS COMPLEMENTARES	SINAPI	H	0,62340000	R\$ 28,25	R\$ 17,61
					TOTAL Mão de Obra com Encargos Complementares:	R\$ 31,72
					VALOR:	R\$ 47,38

2.16.1.6. 100556 CAIXA DE PASSAGEM PARA TELEFONE 15X15X10CM (SOBREPOR), FORNECIMENTO E INSTALACAO. AF_11/2019 (UN)

Material	FONTE	UNID	COEFICIENTE	PREÇO UNITÁRIO	TOTAL	
00020254	CAIXA DE PASSAGEM METALICA, DE SOBREPOR, COM TAMPA APARAFUSADA, DIMENSOES 15 X 15 X *10* CM	SINAPI	UN	1,00000000	R\$ 15,17	R\$ 15,17
					TOTAL Material:	R\$ 15,17

Mão de Obra com Encargos Complementares		FONTE	UNID	COEFICIENTE	PREÇO UNITÁRIO	TOTAL
88247	AUXILIAR DE ELETRICISTA COM ENCARGOS COMPLEMENTARES	SINAPI	H	0,34600000	R\$ 22,64	R\$ 7,83
88264	ELETRICISTA COM ENCARGOS COMPLEMENTARES	SINAPI	H	0,34600000	R\$ 28,25	R\$ 9,77
					TOTAL Mão de Obra com Encargos Complementares:	R\$ 17,60
					VALOR:	R\$ 32,77

2.16.1.7. 101795 CAIXA ENTERRADA PARA INSTALAÇÕES TELEFÔNICAS TIPO R1, EM ALVENARIA COM BLOCOS DE CONCRETO, DIMENSÕES INTERNAS: 0,35X0,60X0,60 M, EXCLUINDO TAMPÃO. AF_12/2020 (UN)

Equipamento Custo Horário	FONTE	UNID	COEFICIENTE	PREÇO UNITÁRIO	TOTAL	
5679	RETROESCAVADEIRA SOBRE RODAS COM CARREGADEIRA, TRAÇÃO 4X4, POTÊNCIA LÍQ. 88 HP, CAÇAMBA CARREG. CAP. MÍN. 1 M3, CAÇAMBA RETRO CAP. 0,26 M3, PESO OPERACIONAL MÍN. 6.674 KG, PROFUNDIDADE ESCAVAÇÃO MÁX. 4,37 M - CHI DIURNO. AF_06/2014	SINAPI	CHI	0,07530000	R\$ 63,04	R\$ 4,75
5678	RETROESCAVADEIRA SOBRE RODAS COM CARREGADEIRA, TRAÇÃO 4X4, POTÊNCIA LÍQ. 88 HP, CAÇAMBA CARREG. CAP. MÍN. 1 M3, CAÇAMBA RETRO CAP. 0,26 M3, PESO OPERACIONAL MÍN. 6.674 KG, PROFUNDIDADE ESCAVAÇÃO MÁX. 4,37 M - CHP DIURNO. AF_06/2014	SINAPI	CHP	0,03690000	R\$ 136,76	R\$ 5,05
					TOTAL Equipamento Custo Horário:	R\$ 9,80

Material	FONTE	UNID	COEFICIENTE	PREÇO UNITÁRIO	TOTAL	
00025067	BLOCO DE CONCRETO ESTRUTURAL 19 X 19 X 39 CM, FBK 4,5 MPA (NBR 6136)	SINAPI	UN	14,05900000	R\$ 4,67	R\$ 65,66
00000660	CANAleta DE CONCRETO 19 X 19 X 19 CM (CLASSE C - NBR 6136)	SINAPI	UN	14,17500000	R\$ 2,90	R\$ 41,11
00002692	DESMOLDANTE PROTETOR PARA FORMAS DE MADEIRA, DE BASE OLEOSA EMULSIONADA EM AGUA	SINAPI	L	0,00600000	R\$ 6,68	R\$ 0,04
00004491	PONTALETE *7,5 X 7,5* CM EM PINUS, MISTA OU EQUIVALENTE DA REGIAO - BRUTA	SINAPI	M	0,12950000	R\$ 9,35	R\$ 1,21
00005069	PREGO DE ACO POLIDO COM CABECA 17 X 27 (2 1/2 X 11)	SINAPI	KG	0,01370000	R\$ 11,13	R\$ 0,15
00004517	SARRAFO *2,5 X 7,5* CM EM PINUS, MISTA OU EQUIVALENTE DA REGIAO - BRUTA	SINAPI	M	0,15400000	R\$ 3,27	R\$ 0,50
00006193	TABUA NAO APARELHADA *2,5 X 20* CM, EM MACARANDUBA/MASSARANDUBA, ANGELIM OU EQUIVALENTE DA REGIAO - BRUTA	SINAPI	M	0,48300000	R\$ 14,67	R\$ 7,09
					TOTAL Material:	R\$ 115,76

Mão de Obra com Encargos Complementares		FONTE	UNID	COEFICIENTE	PREÇO UNITÁRIO	TOTAL
88309	PEDREIRO COM ENCARGOS COMPLEMENTARES	SINAPI	H	3,49720000	R\$ 27,90	R\$ 97,57
88316	SERVEnte COM ENCARGOS COMPLEMENTARES	SINAPI	H	2,74780000	R\$ 21,17	R\$ 58,17
					TOTAL Mão de Obra com Encargos Complementares:	R\$ 155,74

		FONTE	UNID	COEFICIENTE	PREÇO UNITÁRIO	TOTAL
88628	ARGAMASSA TRAÇO 1:3 (EM VOLUME DE CIMENTO E AREIA MÉDIA ÚMIDA), PREPARO MECÂNICO COM BETONEIRA 400 L. AF_08/2019	SINAPI	M3	0,07980000	R\$ 521,63	R\$ 41,63
87316	ARGAMASSA TRAÇO 1:4 (EM VOLUME DE CIMENTO E AREIA GROSSA ÚMIDA) PARA CHAPISCO CONVENCIONAL, PREPARO MECÂNICO COM BETONEIRA 400 L. AF_08/2019	SINAPI	M3	0,01440000	R\$ 462,04	R\$ 6,65
89998	ARMAÇÃO DE CINTA DE ALVENARIA ESTRUTURAL; DIÂMETRO DE 10,0 MM. AF_09/2021	SINAPI	KG	1,66590000	R\$ 8,81	R\$ 14,68
94970	CONCRETO FCK = 20MPA, TRAÇO 1:2,7:3 (EM MASSA SECA DE CIMENTO/ AREIA MÉDIA/ BRITA 1) - PREPARO MECÂNICO COM BETONEIRA 600 L. AF_05/2021	SINAPI	M3	0,08720000	R\$ 425,89	R\$ 37,14
89995	GRAUTEAMENTO DE CINTA SUPERIOR OU DE VERGA EM ALVENARIA ESTRUTURAL. AF_09/2021	SINAPI	M3	0,04150000	R\$ 925,99	R\$ 38,43
97735	PEÇA RETANGULAR PRÉ-MOLDADA, VOLUME DE CONCRETO DE 30 A 100 LITROS, TAXA DE AÇO APROXIMADA DE 30KG/M³. AF_01/2018	SINAPI	M3	0,05100000	R\$ 2.301,78	R\$ 117,39
101616	PREPARO DE FUNDO DE VALA COM LARGURA MENOR QUE 1,5 M (ACERTO DO SOLO NATURAL). AF_08/2020	SINAPI	M2	0,58500000	R\$ 6,35	R\$ 3,71
TOTAL Serviço:						R\$ 259,63
VALOR:						R\$ 540,93

2.16.1.8. 101798 TAMPA PARA CAIXA TIPO R1, EM FERRO FUNDIDO, DIMENSÕES INTERNAS: 0,40 X 0,60 M - FORNECIMENTO E INSTALAÇÃO. AF_12/2020 (UN)

Material		FONTE	UNID	COEFICIENTE	PREÇO UNITÁRIO	TOTAL
00014112	TAMPAO FOFO SIMPLES COM BASE / REQUADRO, CLASSE A15 CARGA MAX. 1,5 T, 400 X 600 MM (COM INSCRICAO EM RELEVO DO TIPO DE REDE)	SINAPI	UN	1,00000000	R\$ 267,11	R\$ 267,11
TOTAL Material:						R\$ 267,11

Mão de Obra com Encargos Complementares		FONTE	UNID	COEFICIENTE	PREÇO UNITÁRIO	TOTAL
88309	PEDREIRO COM ENCARGOS COMPLEMENTARES	SINAPI	H	1,00890000	R\$ 27,90	R\$ 28,15
88316	SERVENTE COM ENCARGOS COMPLEMENTARES	SINAPI	H	0,79270000	R\$ 21,17	R\$ 16,78
TOTAL Mão de Obra com Encargos Complementares:						R\$ 44,93

Serviço		FONTE	UNID	COEFICIENTE	PREÇO UNITÁRIO	TOTAL
88628	ARGAMASSA TRAÇO 1:3 (EM VOLUME DE CIMENTO E AREIA MÉDIA ÚMIDA), PREPARO MECÂNICO COM BETONEIRA 400 L. AF_08/2019	SINAPI	M3	0,00440000	R\$ 521,63	R\$ 2,30
TOTAL Serviço:						R\$ 2,30
VALOR:						R\$ 314,34

2.16.1.9. 91863 ELETRODUTO RÍGIDO ROSCÁVEL, PVC, DN 25 MM (3/4"), PARA CIRCUITOS TERMINAIS, INSTALADO EM FORRO - FORNECIMENTO E INSTALAÇÃO. AF_03/2023 (M)

Material		FONTE	UNID	COEFICIENTE	PREÇO UNITÁRIO	TOTAL
00002674	ELETRODUTO DE PVC RIGIDO ROSCAVEL DE 3/4 ", SEM LUVA	SINAPI	M	1,01700000	R\$ 3,67	R\$ 3,73
TOTAL Material:						R\$ 3,73

Mão de Obra com Encargos Complementares		FONTE	UNID	COEFICIENTE	PREÇO UNITÁRIO	TOTAL
88247	AUXILIAR DE ELETRICISTA COM ENCARGOS COMPLEMENTARES	SINAPI	H	0,11900000	R\$ 22,64	R\$ 2,69
88264	ELETRICISTA COM ENCARGOS COMPLEMENTARES	SINAPI	H	0,11900000	R\$ 28,25	R\$ 3,36
TOTAL Mão de Obra com Encargos Complementares:						R\$ 6,05
VALOR:						R\$ 9,78

2.16.1.10. 91864 ELETRODUTO RÍGIDO ROSCÁVEL, PVC, DN 32 MM (1"), PARA CIRCUITOS TERMINAIS, INSTALADO EM FORRO - FORNECIMENTO E INSTALAÇÃO. AF_03/2023 (M)

Material		FONTE	UNID	COEFICIENTE	PREÇO UNITÁRIO	TOTAL
00002685	ELETRODUTO DE PVC RIGIDO ROSCAVEL DE 1 ", SEM LUVA	SINAPI	M	1,01700000	R\$ 5,74	R\$ 5,84
TOTAL Material:						R\$ 5,84

Mão de Obra com Encargos Complementares		FONTE	UNID	COEFICIENTE	PREÇO UNITÁRIO	TOTAL

88247	AUXILIAR DE ELETRICISTA COM ENCARGOS COMPLEMENTARES	SINAPI	H	0,13900000	R\$ 22,64	R\$ 3,15
88264	ELETRICISTA COM ENCARGOS COMPLEMENTARES	SINAPI	H	0,13900000	R\$ 28,25	R\$ 3,99
					TOTAL Mão de Obra com Encargos Complementares:	R\$ 7,08
					VALOR:	R\$ 12,92

2.16.1.11. 97668 ELETRODUTO FLEXÍVEL CORRUGADO, PEAD, DN 63 (2"), PARA REDE ENTERRADA DE DISTRIBUIÇÃO DE ENERGIA ELÉTRICA - FORNECIMENTO E INSTALAÇÃO. AF_12/2021 (M)

Material	FONTE	UNID	COEFICIENTE	PREÇO UNITÁRIO	TOTAL	
00002446	ELETRODUTO/DUTO PEAD FLEXIVEL PAREDE SIMPLES, CORRUGACAO HELICOIDAL, COR PRETA, SEM ROSCA, DE 2", CRC 680 N, PARA CABEAMENTO SUBTERRANEO (NBR 15715)	SINAPI	M	1,10000000	R\$ 5,98	R\$ 6,58
					TOTAL Material:	R\$ 6,58

Mão de Obra com Encargos Complementares	FONTE	UNID	COEFICIENTE	PREÇO UNITÁRIO	TOTAL	
88247	AUXILIAR DE ELETRICISTA COM ENCARGOS COMPLEMENTARES	SINAPI	H	0,09450000	R\$ 22,64	R\$ 2,14
88264	ELETRICISTA COM ENCARGOS COMPLEMENTARES	SINAPI	H	0,09450000	R\$ 28,25	R\$ 2,67
					TOTAL Mão de Obra com Encargos Complementares:	R\$ 4,81
					VALOR:	R\$ 11,39

2.16.1.12. 104764 SUPORTE PARA 2 ELETRODUTOS, ESPAÇADO A CADA 80 CM, EM PERFILADO COM COMPRIMENTO DE 25 CM FIXADO EM LAJE, POR METRO DE ELETRODUTO FIXADO. AF_09/2023 (M)

Material	FONTE	UNID	COEFICIENTE	PREÇO UNITÁRIO	TOTAL	
00011267	ARRUELA LISA, REDONDA, DE LATAO POLIDO, DIAMETRO NOMINAL 5/8", DIAMETRO EXTERNO = 34 MM, DIAMETRO DO FURO = 17 MM, ESPESSURA = *2,5* MM	SINAPI	UN	3,93750000	R\$ 1,30	R\$ 5,12
00011976	CHUMBADOR, DIAMETRO 1/4" COM PARAFUSO 1/4" X 40 MM	SINAPI	UN	1,25000000	R\$ 1,37	R\$ 1,71
00039028	PERFILADO PERFURADO SIMPLES 38 X 38 MM, CHAPA 22	SINAPI	M	0,15630000	R\$ 9,19	R\$ 1,44
00039997	PORCA ZINCADA, SEXTAVADA, DIAMETRO 1/4"	SINAPI	UN	3,93750000	R\$ 0,34	R\$ 1,34
00039996	VERGALHAO ZINCADO ROSCA TOTAL, 1/4 " (6,3 MM)	SINAPI	M	0,62500000	R\$ 3,53	R\$ 2,21
					TOTAL Material:	R\$ 11,82

Mão de Obra com Encargos Complementares	FONTE	UNID	COEFICIENTE	PREÇO UNITÁRIO	TOTAL	
88247	AUXILIAR DE ELETRICISTA COM ENCARGOS COMPLEMENTARES	SINAPI	H	0,05940000	R\$ 22,64	R\$ 1,34
88264	ELETRICISTA COM ENCARGOS COMPLEMENTARES	SINAPI	H	0,26130000	R\$ 28,25	R\$ 7,38
					TOTAL Mão de Obra com Encargos Complementares:	R\$ 8,72
					VALOR:	R\$ 20,54

2.16.1.13. 98295 CABO ELETRÔNICO CATEGORIA 5E, INSTALADO EM EDIFICAÇÃO INSTITUCIONAL - FORNECIMENTO E INSTALAÇÃO. AF_11/2019 (M)

Material	FONTE	UNID	COEFICIENTE	PREÇO UNITÁRIO	TOTAL	
00039598	CABO DE REDE, PAR TRANCADO U/UTP, 4 PARES, CATEGORIA 5E (CAT 5E), ISOLAMENTO PVC (LSZH)	SINAPI	M	1,05000000	R\$ 4,26	R\$ 4,47
					TOTAL Material:	R\$ 4,47

Mão de Obra com Encargos Complementares	FONTE	UNID	COEFICIENTE	PREÇO UNITÁRIO	TOTAL	
88247	AUXILIAR DE ELETRICISTA COM ENCARGOS COMPLEMENTARES	SINAPI	H	0,00280000	R\$ 22,64	R\$ 0,06
88264	ELETRICISTA COM ENCARGOS COMPLEMENTARES	SINAPI	H	0,00280000	R\$ 28,25	R\$ 0,08
					TOTAL Mão de Obra com Encargos Complementares:	R\$ 0,14
					VALOR:	R\$ 4,61

2.16.1.14. 98293 CABO TELEFÔNICO CI-50 10 PARES INSTALADO EM DISTRIBUIÇÃO DE EDIFICAÇÃO INSTITUCIONAL - FORNECIMENTO E INSTALAÇÃO. AF_11/2019 (M)

Material		FONTE	UNID	COEFICIENTE	PREÇO UNITÁRIO	TOTAL
00011919	CABO TELEFONICO CI 50, 10 PARES, USO INTERNO	SINAPI	M	1,05000000	R\$ 4,83	R\$ 5,07
					TOTAL Material:	R\$ 5,07

Mão de Obra com Encargos Complementares		FONTE	UNID	COEFICIENTE	PREÇO UNITÁRIO	TOTAL
88247	AUXILIAR DE ELETRICISTA COM ENCARGOS COMPLEMENTARES	SINAPI	H	0,04540000	R\$ 22,64	R\$ 1,03
88264	ELETRICISTA COM ENCARGOS COMPLEMENTARES	SINAPI	H	0,04540000	R\$ 28,25	R\$ 1,28
					TOTAL Mão de Obra com Encargos Complementares:	R\$ 2,31
					VALOR:	R\$ 7,38

2.16.1.15. 98408 CABO TELEFÔNICO CTP-APL-50 10 PARES INSTALADO EM ENTRADA DE EDIFICAÇÃO - FORNECIMENTO E INSTALAÇÃO. AF_11/2019 (M)

Material		FONTE	UNID	COEFICIENTE	PREÇO UNITÁRIO	TOTAL
00011916	CABO TELEFONICO CTP - APL - 50, 10 PARES, USO EXTERNO	SINAPI	M	1,05000000	R\$ 6,60	R\$ 6,93
					TOTAL Material:	R\$ 6,93

Mão de Obra com Encargos Complementares		FONTE	UNID	COEFICIENTE	PREÇO UNITÁRIO	TOTAL
88247	AUXILIAR DE ELETRICISTA COM ENCARGOS COMPLEMENTARES	SINAPI	H	0,09190000	R\$ 22,64	R\$ 2,08
88264	ELETRICISTA COM ENCARGOS COMPLEMENTARES	SINAPI	H	0,09190000	R\$ 28,25	R\$ 2,60
					TOTAL Mão de Obra com Encargos Complementares:	R\$ 4,68
					VALOR:	R\$ 11,61

2.16.1.16. 98307 TOMADA DE REDE RJ45 - FORNECIMENTO E INSTALAÇÃO. AF_11/2019 (UN)

Material		FONTE	UNID	COEFICIENTE	PREÇO UNITÁRIO	TOTAL
00038083	TOMADA RJ45, 8 FIOS, CAT 5E, CONJUNTO MONTADO PARA EMBUTIR 4" X 2" (PLACA + SUPORTE + MODULO)	SINAPI	UN	1,00000000	R\$ 28,75	R\$ 28,75
					TOTAL Material:	R\$ 28,75

Mão de Obra com Encargos Complementares		FONTE	UNID	COEFICIENTE	PREÇO UNITÁRIO	TOTAL
88247	AUXILIAR DE ELETRICISTA COM ENCARGOS COMPLEMENTARES	SINAPI	H	0,20620000	R\$ 22,64	R\$ 4,67
88264	ELETRICISTA COM ENCARGOS COMPLEMENTARES	SINAPI	H	0,20620000	R\$ 28,25	R\$ 5,83
					TOTAL Mão de Obra com Encargos Complementares:	R\$ 10,50
					VALOR:	R\$ 39,25

2.16.1.17. 98301 PATCH PANEL 24 PORTAS, CATEGORIA 5E - FORNECIMENTO E INSTALAÇÃO. AF_11/2019 (UN)

Material		FONTE	UNID	COEFICIENTE	PREÇO UNITÁRIO	TOTAL
00039594	PATCH PANEL, 24 PORTAS, CATEGORIA 5E, COM RACKS DE 19" DE LARGURA E 1 U DE ALTURA	SINAPI	UN	1,00000000	R\$ 216,99	R\$ 216,99
					TOTAL Material:	R\$ 216,99

Mão de Obra com Encargos Complementares		FONTE	UNID	COEFICIENTE	PREÇO UNITÁRIO	TOTAL
88247	AUXILIAR DE ELETRICISTA COM ENCARGOS COMPLEMENTARES	SINAPI	H	6,20070000	R\$ 22,64	R\$ 140,38
88264	ELETRICISTA COM ENCARGOS COMPLEMENTARES	SINAPI	H	6,20070000	R\$ 28,25	R\$ 175,17
					TOTAL Mão de Obra com Encargos Complementares:	R\$ 315,55
					VALOR:	R\$ 532,54

2.16.2.1. 91939 CAIXA RETANGULAR 4" X 2" ALTA (2,00 M DO PISO), PVC, INSTALADA EM PAREDE - FORNECIMENTO E INSTALAÇÃO. AF_03/2023 (UN)

Material		FONTE	UNID	COEFICIENTE	PREÇO UNITÁRIO	TOTAL
00001872	CAIXA DE PASSAGEM, EM PVC, DE 4" X 2", PARA ELETRODUTO FLEXIVEL CORRUGADO	SINAPI	UN	1,00000000	R\$ 1,97	R\$ 1,97

Mão de Obra com Encargos Complementares						Fontes	UNID	COEFICIENTE	PREÇO UNITÁRIO	TOTAL
88247	AUXILIAR DE ELETRICISTA COM ENCARGOS COMPLEMENTARES	SINAPI	H	0,55000000	R\$ 22,64	R\$ 12,45				
88264	ELETRICISTA COM ENCARGOS COMPLEMENTARES	SINAPI	H	0,55000000	R\$ 28,25	R\$ 15,54				
TOTAL Mão de Obra com Encargos Complementares:										R\$ 27,99

Serviço						Fontes	UNID	COEFICIENTE	PREÇO UNITÁRIO	TOTAL
88629	ARGAMASSA TRAÇO 1:3 (EM VOLUME DE CIMENTO E AREIA MÉDIA ÚMIDA), PREPARO MANUAL. AF_08/2019	SINAPI	M3	0,00090000	R\$ 610,10	R\$ 0,55				
TOTAL Serviço:										R\$ 0,55
VALOR:										R\$ 30,51

2.16.2.2. 95818 CONDULETE DE PVC, TIPO X, PARA ELETRODUTO DE PVC SOLDÁVEL DN 32 MM (1"), APARENTE - FORNECIMENTO E INSTALAÇÃO. AF_10/2022 (UN)

Material		Fontes	UNID	COEFICIENTE	PREÇO UNITÁRIO	TOTAL
00011950	BUCHA DE NYLON SEM ABA S6, COM PARAFUSO DE 4,20 X 40 MM EM ACO ZINCADO COM ROSCA SOBERBA, CABECA CHATA E FENDA PHILLIPS	SINAPI	UN	2,00000000	R\$ 0,26	R\$ 0,52
00039345	CONDULETE EM PVC, TIPO "X", SEM TAMPA, DE 1"	SINAPI	UN	1,00000000	R\$ 15,14	R\$ 15,14
TOTAL Material:						R\$ 15,66

Mão de Obra com Encargos Complementares						Fontes	UNID	COEFICIENTE	PREÇO UNITÁRIO	TOTAL
88247	AUXILIAR DE ELETRICISTA COM ENCARGOS COMPLEMENTARES	SINAPI	H	0,62340000	R\$ 22,64	R\$ 14,11				
88264	ELETRICISTA COM ENCARGOS COMPLEMENTARES	SINAPI	H	0,62340000	R\$ 28,25	R\$ 17,61				
TOTAL Mão de Obra com Encargos Complementares:										R\$ 31,72
VALOR:										R\$ 47,38

2.16.2.3. 91872 ELETRODUTO RÍGIDO ROSCÁVEL, PVC, DN 32 MM (1"), PARA CIRCUITOS TERMINAIS, INSTALADO EM PAREDE - FORNECIMENTO E INSTALAÇÃO. AF_03/2023 (M)

Material		Fontes	UNID	COEFICIENTE	PREÇO UNITÁRIO	TOTAL
00002685	ELETRODUTO DE PVC RIGIDO ROSCAVEL DE 1", SEM LUVA	SINAPI	M	1,01700000	R\$ 5,74	R\$ 5,84
TOTAL Material:						R\$ 5,84

Mão de Obra com Encargos Complementares						Fontes	UNID	COEFICIENTE	PREÇO UNITÁRIO	TOTAL
88247	AUXILIAR DE ELETRICISTA COM ENCARGOS COMPLEMENTARES	SINAPI	H	0,19700000	R\$ 22,64	R\$ 4,46				
8264	ELETRICISTA COM ENCARGOS COMPLEMENTARES	SINAPI	H	0,19700000	R\$ 28,25	R\$ 5,57				
TOTAL Mão de Obra com Encargos Complementares:										R\$ 10,03
VALOR:										R\$ 15,87

2.16.2.4. 98295 CABO ELETRÔNICO CATEGORIA 5E, INSTALADO EM EDIFICAÇÃO INSTITUCIONAL - FORNECIMENTO E INSTALAÇÃO. AF_11/2019 (M)

Material		Fontes	UNID	COEFICIENTE	PREÇO UNITÁRIO	TOTAL
00039598	CABO DE REDE, PAR TRANCADO U/UTP, 4 PARES, CATEGORIA 5E (CAT 5E), ISOLAMENTO PVC (LSZH)	SINAPI	M	1,05000000	R\$ 4,26	R\$ 4,47
TOTAL Material:						R\$ 4,47

Mão de Obra com Encargos Complementares						Fontes	UNID	COEFICIENTE	PREÇO UNITÁRIO	TOTAL
88247	AUXILIAR DE ELETRICISTA COM ENCARGOS COMPLEMENTARES	SINAPI	H	0,00280000	R\$ 22,64	R\$ 0,06				
88264	ELETRICISTA COM ENCARGOS COMPLEMENTARES	SINAPI	H	0,00280000	R\$ 28,25	R\$ 0,08				
TOTAL Mão de Obra com Encargos Complementares:										R\$ 0,14
VALOR:										R\$ 4,61

2.16.2.5. 104764 SUPORTE PARA 2 ELETRODUTOS, ESPAÇADO A CADA 80 CM, EM PERFILADO COM COMPRIMENTO DE 25 CM FIXADO EM LAJE, POR METRO DE ELETRODUTO FIXADO. AF_09/2023 (M)

Material	FONTE	UNID	COEFICIENTE	PREÇO UNITÁRIO	TOTAL
000110671 ARRUELA LISA, REDONDA, DE LATAO POLIDO, DIAMETRO NOMINAL 1/8", DIAMETRO EXTERNO = 34 MM, DIAMETRO DO FURO = 27 MM, ESPESSURA = *2,5* MM	SINAPI	UN	3,93750000	R\$ 1,30	R\$ 5,12
00011976 CHUMBADOR, DIAMETRO 1/4" COM PARAFUSO 1/4" X 40 MM	SINAPI	UN	1,25000000	R\$ 1,37	R\$ 1,71
000390281 PERFILADO PERFURADO SIMPLES 38 X 38 MM, CHAPA 22	SINAPI	M	0,15630000	R\$ 9,19	R\$ 1,44
00039997 PORCA ZINCADA, SEXTAVADA, DIAMETRO 1/4"	SINAPI	UN	3,93750000	R\$ 0,34	R\$ 1,34
00039996 VERGALHAO ZINCADO ROSCA TOTAL, 1/4 " (6,3 MM)	SINAPI	M	0,62500000	R\$ 3,53	R\$ 2,21
TOTAL Material:					R\$ 11,82

Mão de Obra com Encargos Complementares	FONTE	UNID	COEFICIENTE	PREÇO UNITÁRIO	TOTAL
88247 AUXILIAR DE ELETRICISTA COM ENCARGOS COMPLEMENTARES	SINAPI	H	0,05940000	R\$ 22,64	R\$ 1,34
88264 ELETRICISTA COM ENCARGOS COMPLEMENTARES	SINAPI	H	0,26130000	R\$ 28,25	R\$ 7,38
TOTAL Mão de Obra com Encargos Complementares:					R\$ 8,72
VALOR:					R\$ 20,54

2.16.2.6. 98307 TOMADA DE REDE RJ45 - FORNECIMENTO E INSTALAÇÃO. AF_11/2019 (UN)

Material	FONTE	UNID	COEFICIENTE	PREÇO UNITÁRIO	TOTAL
00038083 TOMADA RJ45, 8 FIOS, CAT 5E, CONJUNTO MONTADO PARA EMBUTIR 4" X 2" (PLACA + SUPORTE + MODULO)	SINAPI	UN	1,00000000	R\$ 28,75	R\$ 28,75
TOTAL Material:					R\$ 28,75

Mão de Obra com Encargos Complementares	FONTE	UNID	COEFICIENTE	PREÇO UNITÁRIO	TOTAL
88247 AUXILIAR DE ELETRICISTA COM ENCARGOS COMPLEMENTARES	SINAPI	H	0,20620000	R\$ 22,64	R\$ 4,67
88264 ELETRICISTA COM ENCARGOS COMPLEMENTARES	SINAPI	H	0,20620000	R\$ 28,25	R\$ 5,83
TOTAL Mão de Obra com Encargos Complementares:					R\$ 10,50
VALOR:					R\$ 39,25

2.16.2.7. 98301 PATCH PANEL 24 PORTAS, CATEGORIA 5E - FORNECIMENTO E INSTALAÇÃO. AF_11/2019 (UN)

Material	FONTE	UNID	COEFICIENTE	PREÇO UNITÁRIO	TOTAL
00039594 PATCH PANEL, 24 PORTAS, CATEGORIA 5E, COM RACKS DE 19" DE LARGURA E 1 U DE ALTURA	SINAPI	UN	1,00000000	R\$ 216,99	R\$ 216,99
TOTAL Material:					R\$ 216,99

Mão de Obra com Encargos Complementares	FONTE	UNID	COEFICIENTE	PREÇO UNITÁRIO	TOTAL
88247 AUXILIAR DE ELETRICISTA COM ENCARGOS COMPLEMENTARES	SINAPI	H	6,20070000	R\$ 22,64	R\$ 140,38
88264 ELETRICISTA COM ENCARGOS COMPLEMENTARES	SINAPI	H	6,20070000	R\$ 28,25	R\$ 175,17
TOTAL Mão de Obra com Encargos Complementares:					R\$ 315,55
VALOR:					R\$ 532,54

2.16.2.8. 97596 SENSOR DE PRESENÇA SEM FOTOCÉLULA, FIXAÇÃO EM PAREDE - FORNECIMENTO E INSTALAÇÃO. AF_02/2020 (UN)

Material	FONTE	UNID	COEFICIENTE	PREÇO UNITÁRIO	TOTAL
00039393 SENSOR DE PRESENÇA BIVOLT DE PAREDE SEM FOTOCÉLULA PARA QUALQUER TIPO DE LAMPADA POTENCIA MAXIMA *1000* W, USO INTERNO	SINAPI	UN	1,00000000	R\$ 46,49	R\$ 46,49
TOTAL Material:					R\$ 46,49

Mão de Obra com Encargos Complementares	FONTE	UNID	COEFICIENTE	PREÇO UNITÁRIO	TOTAL
88247 AUXILIAR DE ELETRICISTA COM ENCARGOS COMPLEMENTARES	SINAPI	H	0,23520000	R\$ 22,64	R\$ 5,32
88264 ELETRICISTA COM ENCARGOS COMPLEMENTARES	SINAPI	H	0,56440000	R\$ 28,25	R\$ 15,94

TOTAL Mão de Obra com Encargos Complementares: R\$ 21,26

VALOR: R\$ 67,75

2.16.3.1. 89356 TUBO, PVC, SOLDÁVEL, DN 25MM, INSTALADO EM RAMAL OU SUB-RAMAL DE ÁGUA - FORNECIMENTO E INSTALAÇÃO. AF_06/2022 (M)

Material	FONTE	UNID	COEFICIENTE	PREÇO UNITÁRIO	TOTAL
00038383	LIXA D'AGUA EM FOLHA, GRAO 100	SINAPI	UN	0,08860000	R\$ 0,13
00009868	TUBO PVC, SOLDAVEL, DE 25 MM, AGUA FRIA (NBR-5648)	SINAPI	M	1,04930000	R\$ 3,88
TOTAL Material:					R\$ 4,01

Mão de Obra com Encargos Complementares	FONTE	UNID	COEFICIENTE	PREÇO UNITÁRIO	TOTAL
88248	AUXILIAR DE ENCANADOR OU BOMBEIRO HIDRÁULICO COM ENCARGOS COMPLEMENTARES	SINAPI	H	0,38000000	R\$ 8,23
88267	ENCANADOR OU BOMBEIRO HIDRÁULICO COM ENCARGOS COMPLEMENTARES	SINAPI	H	0,38000000	R\$ 10,31
TOTAL Mão de Obra com Encargos Complementares:					R\$ 18,54

VALOR: R\$ 22,55

2.16.3.2. 00039739 TUBO DE BORRACHA ELASTOMERICA FLEXIVEL, PRETA, PARA ISOLAMENTO TERMICO DE TUBULACAO, DN 1" (25 MM), E= 32 MM, COEFICIENTE DE CONDUTIVIDADE TERMICA 0,036W/mK, VAPOR DE AGUA MAIOR OU IGUAL A 10.000 (M)

Material	FONTE	UNID	COEFICIENTE	PREÇO UNITÁRIO	TOTAL
00039739	TUBO DE BORRACHA ELASTOMERICA FLEXIVEL, PRETA, PARA ISOLAMENTO TERMICO DE TUBULACAO, DN 1" (25 MM), E= 32 MM, COEFICIENTE DE CONDUTIVIDADE TERMICA 0,036W/mK, VAPOR DE AGUA MAIOR OU IGUAL A 10.000	SINAPI	M	1,00000000	R\$ 41,01
TOTAL Material:					R\$ 41,01

VALOR: R\$ 41,01

2.16.3.3. 89711 TUBO PVC, SERIE NORMAL, ESGOTO PREDIAL, DN 40 MM, FORNECIDO E INSTALADO EM RAMAL DE DESCARGA OU RAMAL DE ESGOTO SANITÁRIO. AF_08/2022 (M)

Material	FONTE	UNID	COEFICIENTE	PREÇO UNITÁRIO	TOTAL
00038383	LIXA D'AGUA EM FOLHA, GRAO 100	SINAPI	UN	0,01630000	R\$ 0,02
00009835	TUBO PVC SERIE NORMAL, DN 40 MM, PARA ESGOTO PREDIAL (NBR 5688)	SINAPI	M	1,05490000	R\$ 6,06
TOTAL Material:					R\$ 6,08

Mão de Obra com Encargos Complementares	FONTE	UNID	COEFICIENTE	PREÇO UNITÁRIO	TOTAL
8248	AUXILIAR DE ENCANADOR OU BOMBEIRO HIDRÁULICO COM ENCARGOS COMPLEMENTARES	SINAPI	H	0,29300000	R\$ 6,34
88267	ENCANADOR OU BOMBEIRO HIDRÁULICO COM ENCARGOS COMPLEMENTARES	SINAPI	H	0,29300000	R\$ 7,95
TOTAL Mão de Obra com Encargos Complementares:					R\$ 14,29

VALOR: R\$ 20,37

2.16.3.4. 103289 TUBO EM COBRE FLEXÍVEL, DN 1/4", COM ISOLAMENTO, INSTALADO EM FORRO, PARA RAMAL DE ALIMENTAÇÃO DE AR CONDICIONADO, INCLUSO FIXADOR. AF_11/2021 (M)

Serviço	FONTE	UNID	COEFICIENTE	PREÇO UNITÁRIO	TOTAL
91166	FIXAÇÃO DE TUBOS HORIZONTAIS DE PEX OU MULTICAMADAS, DIÂMETROS IGUAIS OU INFERIORES A 40 MM, COM ABRAÇADEIRA PLÁSTICA FIXADA EM LAJE. AF_09/2023_PE	SINAPI	M	1,00000000	R\$ 3,76
97331	TUBO EM COBRE FLEXÍVEL, DN 1/4", COM ISOLAMENTO, INSTALADO EM RAMAL DE ALIMENTAÇÃO DE AR CONDICIONADO COM CONDENSADORA CENTRAL FORNECIMENTO E INSTALAÇÃO. AF_12/2015	SINAPI	M	1,00000000	R\$ 21,34
TOTAL Serviço:					R\$ 25,10

VALOR: R\$ 25,10

2.16.3.5. 103290 TUBO EM COBRE FLEXÍVEL, DN 3/8", COM ISOLAMENTO, INSTALADO EM FORRO, PARA RAMAL DE ALIMENTAÇÃO DE AR CONDICIONADO, INCLUSO FIXADOR. AF_11/2021 (M)

Serviço	FONTE	UNID	COEFICIENTE	PREÇO UNITÁRIO	TOTAL	
91166	FIXAÇÃO DE TUBOS HORIZONTAIS DE PEX OU MULTICAMADAS, DIÂMETROS IGUAIS OU INFERIORES A 40 MM, COM ABRAÇADEIRA PLÁSTICA FIXADA EM LAJE. AF_09/2023_PE	SINAPI	M	1,00000000	R\$ 3,76	R\$ 3,76
97332	TUBO EM COBRE FLEXÍVEL, DN 3/8", COM ISOLAMENTO, INSTALADO EM RAMAL DE ALIMENTAÇÃO DE AR CONDICIONADO COM CONDENSADORA CENTRAL FORNECIMENTO E INSTALAÇÃO. AF_12/2015	SINAPI	M	1,00000000	R\$ 34,45	R\$ 34,45
TOTAL Serviço:					R\$ 38,21	
VALOR:					R\$ 38,21	

2.16.3.6. 103291 TUBO EM COBRE FLEXÍVEL, DN 1/2", COM ISOLAMENTO, INSTALADO EM FORRO, PARA RAMAL DE ALIMENTAÇÃO DE AR CONDICIONADO, INCLUSO FIXADOR. AF_11/2021 (M)

Serviço	FONTE	UNID	COEFICIENTE	PREÇO UNITÁRIO	TOTAL	
91166	FIXAÇÃO DE TUBOS HORIZONTAIS DE PEX OU MULTICAMADAS, DIÂMETROS IGUAIS OU INFERIORES A 40 MM, COM ABRAÇADEIRA PLÁSTICA FIXADA EM LAJE. AF_09/2023_PE	SINAPI	M	1,00000000	R\$ 3,76	R\$ 3,76
97333	TUBO EM COBRE FLEXÍVEL, DN 1/2", COM ISOLAMENTO, INSTALADO EM RAMAL DE ALIMENTAÇÃO DE AR CONDICIONADO COM CONDENSADORA CENTRAL FORNECIMENTO E INSTALAÇÃO. AF_12/2015	SINAPI	M	1,00000000	R\$ 43,99	R\$ 43,99
TOTAL Serviço:					R\$ 47,75	
VALOR:					R\$ 47,75	

2.16.3.7. 103292 TUBO EM COBRE FLEXÍVEL, DN 5/8", COM ISOLAMENTO, INSTALADO EM FORRO, PARA RAMAL DE ALIMENTAÇÃO DE AR CONDICIONADO, INCLUSO FIXADOR. AF_11/2021 (M)

Serviço	FONTE	UNID	COEFICIENTE	PREÇO UNITÁRIO	TOTAL	
91166	FIXAÇÃO DE TUBOS HORIZONTAIS DE PEX OU MULTICAMADAS, DIÂMETROS IGUAIS OU INFERIORES A 40 MM, COM ABRAÇADEIRA PLÁSTICA FIXADA EM LAJE. AF_09/2023_PE	SINAPI	M	1,00000000	R\$ 3,76	R\$ 3,76
97334	TUBO EM COBRE FLEXÍVEL, DN 5/8", COM ISOLAMENTO, INSTALADO EM RAMAL DE ALIMENTAÇÃO DE AR CONDICIONADO COM CONDENSADORA CENTRAL FORNECIMENTO E INSTALAÇÃO. AF_12/2015	SINAPI	M	1,00000000	R\$ 53,66	R\$ 53,66
TOTAL Serviço:					R\$ 57,42	
VALOR:					R\$ 57,42	

2.16.3.8. 96559 SUPORTE PARA DUTO EM CHAPA GALVANIZADA BITOLA 26, EM PERFILADO COM COMPRIMENTO DE 35 CM FIXADO EM LAJE, POR METRO DE DUTO FIXADO. AF_09/2023 (M2)

Material	FONTE	UNID	COEFICIENTE	PREÇO UNITÁRIO	TOTAL	
00011267	ARRUELA LISA, REDONDA, DE LATAO POLIDO, DIAMETRO NOMINAL 5/8", DIAMETRO EXTERNO = 34 MM, DIAMETRO DO FURO = 17 MM, ESPESSURA = *2,5* MM	SINAPI	UN	7,00000000	R\$ 1,30	R\$ 9,10
00011976	CHUMBADOR, DIAMETRO 1/4" COM PARAFUSO 1/4" X 40 MM	SINAPI	UN	2,22220000	R\$ 1,37	R\$ 3,04
00039029	PERFILADO PERFURADO DUPLO 36 X 76 MM, CHAPA 22	SINAPI	M	0,38890000	R\$ 15,78	R\$ 6,14
00039997	PORCA ZINCADA, SEXTAVADA, DIAMETRO 1/4"	SINAPI	UN	7,00000000	R\$ 0,34	R\$ 2,38
00039996	VERGALHAO ZINCADO ROSCA TOTAL, 1/4 " (6,3 MM)	SINAPI	M	1,11110000	R\$ 3,53	R\$ 3,92
TOTAL Material:					R\$ 24,58	
Mão de Obra com Encargos Complementares	FONTE	UNID	COEFICIENTE	PREÇO UNITÁRIO	TOTAL	
88243	AJUDANTE ESPECIALIZADO COM ENCARGOS COMPLEMENTARES	SINAPI	H	0,07390000	R\$ 21,33	R\$ 1,58
100308	MECÂNICO DE REFRIGERAÇÃO COM ENCARGOS COMPLEMENTARES	SINAPI	H	0,32520000	R\$ 27,79	R\$ 9,04
TOTAL Mão de Obra com Encargos Complementares:					R\$ 10,62	
VALOR:					R\$ 35,20	

2.16.3.9. I12180 Duto flexível de alumínio Ø 100mm (m)

Material	FONTE	UNID	COEFICIENTE	PREÇO UNITÁRIO	TOTAL
I12180	Duto flexível de alumínio Ø 100mm	ORSE	m	1,00000000	R\$ 19,61
TOTAL Material:					R\$ 19,61
VALOR:					R\$ 19,61

2.16.3.10. I07183 Duto flexível de alumínio Ø 180mm - 7", isolado com lã de vidro de 1" (m)

Material	FONTE	UNID	COEFICIENTE	PREÇO UNITÁRIO	TOTAL
I07183	Duto flexível de alumínio Ø 180mm - 7", isolado com lã de vidro de 1"	ORSE	m	1,00000000	R\$ 48,86
TOTAL Material:					R\$ 48,86
VALOR:					R\$ 48,86

2.16.4.1. I0340 CABO COBRE NU 6MM2 (M)

Material	FONTE	UNID	COEFICIENTE	PREÇO UNITÁRIO	TOTAL
I0340	CABO COBRE NU 6MM2	SEINFRA	M	1,00000000	R\$ 6,23
TOTAL Material:					R\$ 6,23
VALOR:					R\$ 6,23

2.16.4.2. I0824 COMPONENTES ESTRUTURAIS DE AÇO (KG)

Material	FONTE	UNID	COEFICIENTE	PREÇO UNITÁRIO	TOTAL
I0824	COMPONENTES ESTRUTURAIS DE AÇO	SEINFRA	KG	1,00000000	R\$ 7,83
TOTAL Material:					R\$ 7,83
VALOR:					R\$ 7,83

2.16.4.3. 56701 MÓDULO FOTOVOLTAICO (PAINEL) POLICRISTALINO - 270 W - TENSÃO MÁX. 1000 VCC - EFICIÊNCIA MÍN. 15 % (Un)

Material	FONTE	UNID	COEFICIENTE	PREÇO UNITÁRIO	TOTAL
56701	MÓDULO FOTOVOLTAICO (PAINEL) POLICRISTALINO - 270 W - TENSÃO MÁX. 1000 VCC - EFICIÊNCIA MÍN. 15 %	SIURB	Un	1,00000000	R\$ 721,46
TOTAL Material:					R\$ 721,46
VALOR:					R\$ 721,46

2.16.4.4. 54582 DPS - DISPOSITIVO DE PROTEÇÃO CONTRA SURTOS - 45KA - 1000 VOLTS - CORRENTE CONTÍNUA - CLASSE II - P/ SISTEMA FOTOVOLTAICO (Un)

Material	FONTE	UNID	COEFICIENTE	PREÇO UNITÁRIO	TOTAL
54582	DPS - DISPOSITIVO DE PROTEÇÃO CONTRA SURTOS - 45KA - 1000 VOLTS - CORRENTE CONTÍNUA - CLASSE II - P/ SISTEMA FOTOVOLTAICO	SIURB	Un	1,00000000	R\$ 213,50
TOTAL Material:					R\$ 213,50
VALOR:					R\$ 213,50

2.16.4.5. 56601 INVERSOR FOTOVOLTAICO SAÍDA TRIFÁSICA - 15 KW - ENTRADA ATÉ 1000 VCC - EFICIÊNCIA MÍNIMA 95 % (Un)

Material	FONTE	UNID	COEFICIENTE	PREÇO UNITÁRIO	TOTAL
56601	INVERSOR FOTOVOLTAICO SAÍDA TRIFÁSICA - 15 KW - ENTRADA ATÉ 1000 VCC - EFICIÊNCIA MÍNIMA 95 %	SIURB	Un	1,00000000	R\$ 17.542,97
TOTAL Material:					R\$ 17.542,97
VALOR:					R\$ 17.542,97

2.16.4.6. 88247 AUXILIAR DE ELETRICISTA COM ENCARGOS COMPLEMENTARES (H)

Encargos Complementares		FONTE	UNID	COEFICIENTE	PREÇO UNITÁRIO	TOTAL
00037370	ALIMENTACAO - HORISTA (COLETADO CAIXA - ENCARGOS COMPLEMENTARES)	SINAPI	H	1,00000000	R\$ 3,39	R\$ 3,39
00043484	EPI - FAMILIA ELETRICISTA - HORISTA (ENCARGOS COMPLEMENTARES - COLETADO CAIXA)	SINAPI	H	1,00000000	R\$ 1,20	R\$ 1,20
00037372	EXAMES - HORISTA (COLETADO CAIXA - ENCARGOS COMPLEMENTARES)	SINAPI	H	1,00000000	R\$ 1,34	R\$ 1,34
00043460	FERRAMENTAS - FAMILIA ELETRICISTA - HORISTA (ENCARGOS COMPLEMENTARES - COLETADO CAIXA)	SINAPI	H	1,00000000	R\$ 0,85	R\$ 0,85
00037373	SEGURO - HORISTA (COLETADO CAIXA - ENCARGOS COMPLEMENTARES)	SINAPI	H	1,00000000	R\$ 0,04	R\$ 0,04
00037371	TRANSPORTE - HORISTA (COLETADO CAIXA - ENCARGOS COMPLEMENTARES)	SINAPI	H	1,00000000	R\$ 1,10	R\$ 1,10
TOTAL Encargos Complementares:						R\$ 7,92

Mão de Obra		FONTE	UNID	COEFICIENTE	PREÇO UNITÁRIO	TOTAL
00000247	AJUDANTE DE ELETRICISTA (HORISTA)	SINAPI	H	1,00000000	R\$ 14,12	R\$ 14,12
TOTAL Mão de Obra:						R\$ 14,12

Serviço		FONTE	UNID	COEFICIENTE	PREÇO UNITÁRIO	TOTAL
95316	CURSO DE CAPACITAÇÃO PARA AUXILIAR DE ELETRICISTA (ENCARGOS COMPLEMENTARES) - HORISTA	SINAPI	H	1,00000000	R\$ 0,60	R\$ 0,60
TOTAL Serviço:						R\$ 0,60
VALOR:						R\$ 22,64

2.16.4.7. 88264 ELETRICISTA COM ENCARGOS COMPLEMENTARES (H)

Encargos Complementares		FONTE	UNID	COEFICIENTE	PREÇO UNITÁRIO	TOTAL
00037370	ALIMENTACAO - HORISTA (COLETADO CAIXA - ENCARGOS COMPLEMENTARES)	SINAPI	H	1,00000000	R\$ 3,39	R\$ 3,39
00043484	EPI - FAMILIA ELETRICISTA - HORISTA (ENCARGOS COMPLEMENTARES - COLETADO CAIXA)	SINAPI	H	1,00000000	R\$ 1,20	R\$ 1,20
00037372	EXAMES - HORISTA (COLETADO CAIXA - ENCARGOS COMPLEMENTARES)	SINAPI	H	1,00000000	R\$ 1,34	R\$ 1,34
00043460	FERRAMENTAS - FAMILIA ELETRICISTA - HORISTA (ENCARGOS COMPLEMENTARES - COLETADO CAIXA)	SINAPI	H	1,00000000	R\$ 0,85	R\$ 0,85
00037373	SEGURO - HORISTA (COLETADO CAIXA - ENCARGOS COMPLEMENTARES)	SINAPI	H	1,00000000	R\$ 0,04	R\$ 0,04
00037371	TRANSPORTE - HORISTA (COLETADO CAIXA - ENCARGOS COMPLEMENTARES)	SINAPI	H	1,00000000	R\$ 1,10	R\$ 1,10
TOTAL Encargos Complementares:						R\$ 7,92

Mão de Obra		FONTE	UNID	COEFICIENTE	PREÇO UNITÁRIO	TOTAL
00002436	ELETRICISTA (HORISTA)	SINAPI	H	1,00000000	R\$ 19,50	R\$ 19,50
TOTAL Mão de Obra:						R\$ 19,50

Serviço		FONTE	UNID	COEFICIENTE	PREÇO UNITÁRIO	TOTAL
95332	CURSO DE CAPACITAÇÃO PARA ELETRICISTA (ENCARGOS COMPLEMENTARES) - HORISTA	SINAPI	H	1,00000000	R\$ 0,83	R\$ 0,83
TOTAL Serviço:						R\$ 0,83
VALOR:						R\$ 28,25

2.16.4.8. 100307 MONTADOR DE ELETROELETRÔNICOS COM ENCARGOS COMPLEMENTARES (H)

Encargos Complementares		FONTE	UNID	COEFICIENTE	PREÇO UNITÁRIO	TOTAL
00037370	ALIMENTACAO - HORISTA (COLETADO CAIXA - ENCARGOS COMPLEMENTARES)	SINAPI	H	1,00000000	R\$ 3,39	R\$ 3,39
00043484	EPI - FAMILIA ELETRICISTA - HORISTA (ENCARGOS COMPLEMENTARES - COLETADO CAIXA)	SINAPI	H	1,00000000	R\$ 1,20	R\$ 1,20
00037372	EXAMES - HORISTA (COLETADO CAIXA - ENCARGOS COMPLEMENTARES)	SINAPI	H	1,00000000	R\$ 1,34	R\$ 1,34
00043460	FERRAMENTAS - FAMILIA ELETRICISTA - HORISTA (ENCARGOS COMPLEMENTARES - COLETADO CAIXA)	SINAPI	H	1,00000000	R\$ 0,85	R\$ 0,85

00037373	SEGURO - HORISTA (COLETADO CAIXA - ENCARGOS COMPLEMENTARES)	SINAPI	H	1,00000000	R\$ 0,04	R\$ 0,04
00037371	TRANSPORTE - HORISTA (COLETADO CAIXA - ENCARGOS COMPLEMENTARES)	SINAPI	H	1,00000000	R\$ 1,10	R\$ 1,10

TOTAL Encargos Complementares: R\$ 7,82

Mão de Obra	FONTE	UNID	COEFICIENTE	PREÇO UNITÁRIO	TOTAL
00034761	MONTADOR DE ELETROELETRONICOS (HORISTA)	SINAPI	H	R\$ 16,51	R\$ 16,51

TOTAL Mão de Obra: R\$ 16,51

Serviço	FONTE	UNID	COEFICIENTE	PREÇO UNITÁRIO	TOTAL
100295	CURSO DE CAPACITAÇÃO PARA MONTADOR DE ELETROELETRONICOS (ENCARGOS COMPLEMENTARES) - HORISTA	SINAPI	H	R\$ 0,58	R\$ 0,58

TOTAL Serviço: R\$ 0,58

VALOR: R\$ 25,01

2.16.4.9. 88316 SERVENTE COM ENCARGOS COMPLEMENTARES (H)

Encargos Complementares	FONTE	UNID	COEFICIENTE	PREÇO UNITÁRIO	TOTAL
00037370	ALIMENTACAO - HORISTA (COLETADO CAIXA - ENCARGOS COMPLEMENTARES)	SINAPI	H	R\$ 3,39	R\$ 3,39
00043491	EPI - FAMILIA SERVENTE - HORISTA (ENCARGOS COMPLEMENTARES - COLETADO CAIXA)	SINAPI	H	R\$ 1,33	R\$ 1,33
00037372	EXAMES - HORISTA (COLETADO CAIXA - ENCARGOS COMPLEMENTARES)	SINAPI	H	R\$ 1,34	R\$ 1,34
00043467	FERRAMENTAS - FAMILIA SERVENTE - HORISTA (ENCARGOS COMPLEMENTARES - COLETADO CAIXA)	SINAPI	H	R\$ 0,61	R\$ 0,61
00037373	SEGURO - HORISTA (COLETADO CAIXA - ENCARGOS COMPLEMENTARES)	SINAPI	H	R\$ 0,04	R\$ 0,04
00037371	TRANSPORTE - HORISTA (COLETADO CAIXA - ENCARGOS COMPLEMENTARES)	SINAPI	H	R\$ 1,10	R\$ 1,10

TOTAL Encargos Complementares: R\$ 7,81

Mão de Obra	FONTE	UNID	COEFICIENTE	PREÇO UNITÁRIO	TOTAL
00006111	SERVENTE DE OBRAS (HORISTA)	SINAPI	H	R\$ 13,05	R\$ 13,05

TOTAL Mão de Obra: R\$ 13,05

Serviço	FONTE	UNID	COEFICIENTE	PREÇO UNITÁRIO	TOTAL
95378	CURSO DE CAPACITAÇÃO PARA SERVENTE (ENCARGOS COMPLEMENTARES) - HORISTA	SINAPI	H	R\$ 0,31	R\$ 0,31

TOTAL Serviço: R\$ 0,31

VALOR: R\$ 21,17

2.17.1.1. 86904 LAVATÓRIO LOUÇA BRANCA SUSPENSO, 29,5 X 39CM OU EQUIVALENTE, PADRÃO POPULAR - FORNECIMENTO E INSTALAÇÃO. AF_01/2020 (UN)

Material	FONTE	UNID	COEFICIENTE	PREÇO UNITÁRIO	TOTAL
00010425	LAVATORIO DE LOUCA BRANCA, SUSPENSO (SEM COLUNA), DIMENSOES *40 X 30* CM	SINAPI	UN	R\$ 81,50	R\$ 81,50
00004351	PARAFUSO NIQUELADO 3 1/2" COM ACABAMENTO CROMADO PARA FIXAR PEÇA SANITARIA, INCLUI PORCA CEGA, ARRUELA E BUCHA DE NYLON TAMANHO S-8	SINAPI	UN	R\$ 19,00	R\$ 38,00
00037329	REJUNTE EPOXI, QUALQUER COR	SINAPI	KG	R\$ 105,79	R\$ 3,22

TOTAL Material: R\$ 122,72

Mão de Obra com Encargos Complementares	FONTE	UNID	COEFICIENTE	PREÇO UNITÁRIO	TOTAL
88267	ENCANADOR OU BOMBEIRO HIDRÁULICO COM ENCARGOS COMPLEMENTARES	SINAPI	H	R\$ 27,14	R\$ 10,50
88316	SERVENTE COM ENCARGOS COMPLEMENTARES	SINAPI	H	R\$ 21,17	R\$ 3,99

TOTAL Mão de Obra com Encargos Complementares: R\$ 14,49

VALOR: R\$ 137,21

2.17.1.2. 86938 CUBA DE EMBUTIR OVAL EM LOUÇA BRANCA, 35 X 50CM OU EQUIVALENTE, INCLUSO VÁLVULA E SIFÃO TIPO GARRAFA EM METAL CROMADO - FORNECIMENTO E INSTALAÇÃO. AF_01/2020 (UN)

Serviço	FORTE	UNID	COEFICIENTE	PREÇO UNITÁRIO	TOTAL
86901 CUBA DE EMBUTIR OVAL EM LOUÇA BRANCA, 35 X 50CM OU EQUIVALENTE - FORNECIMENTO E INSTALAÇÃO. AF_01/2020	SINAPI	UN	1,00000000	R\$ 132,95	R\$ 132,95
86881 SIFÃO DO TIPO GARRAFA EM METAL CROMADO 1 X 1.1/2 - FORNECIMENTO E INSTALAÇÃO. AF_01/2020	SINAPI	UN	1,00000000	R\$ 226,86	R\$ 226,86
86877 VÁLVULA EM METAL CROMADO 1.1/2 X 1.1/2 PARA TANQUE OU LAVATÓRIO, COM OU SEM LADRÃO - FORNECIMENTO E INSTALAÇÃO. AF_01/2020	SINAPI	UN	1,00000000	R\$ 74,46	R\$ 74,46
TOTAL Serviço:					R\$ 434,27
VALOR:					R\$ 434,27

2.17.1.3. 86920 TANQUE DE LOUÇA BRANCA COM COLUNA, 30L OU EQUIVALENTE, INCLUSO SIFÃO FLEXÍVEL EM PVC, VÁLVULA PLÁSTICA E TORNEIRA DE METAL CROMADO PADRÃO POPULAR - FORNECIMENTO E INSTALAÇÃO. AF_01/2020 (UN)

Serviço	FORTE	UNID	COEFICIENTE	PREÇO UNITÁRIO	TOTAL
86883 SIFÃO DO TIPO FLEXÍVEL EM PVC 1 X 1.1/2 - FORNECIMENTO E INSTALAÇÃO. AF_01/2020	SINAPI	UN	1,00000000	R\$ 11,27	R\$ 11,27
86872 TANQUE DE LOUÇA BRANCA COM COLUNA, 30L OU EQUIVALENTE - FORNECIMENTO E INSTALAÇÃO. AF_01/2020	SINAPI	UN	1,00000000	R\$ 654,07	R\$ 654,07
86913 TORNEIRA CROMADA 1/2 OU 3/4 PARA TANQUE, PADRÃO POPULAR - FORNECIMENTO E INSTALAÇÃO. AF_01/2020	SINAPI	UN	1,00000000	R\$ 42,63	R\$ 42,63
86879 VÁLVULA EM PLÁSTICO 1 PARA PIA, TANQUE OU LAVATÓRIO, COM OU SEM LADRÃO - FORNECIMENTO E INSTALAÇÃO. AF_01/2020	SINAPI	UN	1,00000000	R\$ 9,15	R\$ 9,15
TOTAL Serviço:					R\$ 717,12
VALOR:					R\$ 717,12

2.17.1.4. 95472 VASO SANITARIO SIFONADO CONVENCIONAL PARA PCD SEM FURO FRONTAL COM LOUÇA BRANCA SEM ASSENTO, INCLUSO CONJUNTO DE LIGAÇÃO PARA BACIA SANITÁRIA AJUSTÁVEL - FORNECIMENTO E INSTALAÇÃO. AF_01/2020 (UN)

Material	FORTE	UNID	COEFICIENTE	PREÇO UNITÁRIO	TOTAL
00006142 CONJUNTO DE LIGACAO AJUSTAVEL, PARA VASO / BACIA SANITARIA , EM PLASTICO BRANCO, COM TUBO, CANOPLA E ESPUDE	SINAPI	UN	1,00000000	R\$ 6,27	R\$ 6,27
TOTAL Material:					R\$ 6,27

Serviço	FORTE	UNID	COEFICIENTE	PREÇO UNITÁRIO	TOTAL
95471 VASO SANITARIO SIFONADO CONVENCIONAL PARA PCD SEM FURO FRONTAL COM LOUÇA BRANCA SEM ASSENTO - FORNECIMENTO E INSTALAÇÃO. AF_01/2020	SINAPI	UN	1,00000000	R\$ 680,50	R\$ 680,50
TOTAL Serviço:					R\$ 686,77
VALOR:					R\$ 686,77

2.17.1.5. 95547 SABONETEIRA PLASTICA TIPO DISPENSER PARA SABONETE LIQUIDO COM RESERVATORIO 800 A 1500 ML, INCLUSO FIXAÇÃO. AF_01/2020 (UN)

Material	FORTE	UNID	COEFICIENTE	PREÇO UNITÁRIO	TOTAL
00011758 SABONETEIRA PLASTICA TIPO DISPENSER PARA SABONETE LIQUIDO COM RESERVATORIO 800 A 1500 ML	SINAPI	UN	1,00000000	R\$ 43,93	R\$ 43,93
TOTAL Material:					R\$ 43,93

Mão de Obra com Encargos Complementares	FORTE	UNID	COEFICIENTE	PREÇO UNITÁRIO	TOTAL
88267 ENCANADOR OU BOMBEIRO HIDRÁULICO COM ENCARGOS COMPLEMENTARES	SINAPI	H	0,31620000	R\$ 27,14	R\$ 8,58
88316 SERVENTE COM ENCARGOS COMPLEMENTARES	SINAPI	H	0,09960000	R\$ 21,17	R\$ 2,11
TOTAL Mão de Obra com Encargos Complementares:					R\$ 10,69
VALOR:					R\$ 54,62

2.17.1.6. 100849 ASSENTO SANITÁRIO CONVENCIONAL - FORNECIMENTO E INSTALACAO. AF_01/2020 (UN)

Material	FONTE	UNID	COEFICIENTE	PREÇO UNITÁRIO	TOTAL	
00000377	ASSENTO SANITARIO DE PLASTICO, TIPO CONVENCIONAL	SINAPI	UN	1,00000000	R\$ 33,14	R\$ 33,14
TOTAL Material:					R\$ 33,14	
VALOR: R\$ 38,33						

Mão de Obra com Encargos Complementares	FONTE	UNID	COEFICIENTE	PREÇO UNITÁRIO	TOTAL	
88267	ENCANADOR OU BOMBEIRO HIDRÁULICO COM ENCARGOS COMPLEMENTARES	SINAPI	H	0,15360000	R\$ 27,14	R\$ 4,17
88316	SERVENTE COM ENCARGOS COMPLEMENTARES	SINAPI	H	0,04840000	R\$ 21,17	R\$ 1,02
TOTAL Mão de Obra com Encargos Complementares:					R\$ 5,19	
VALOR: R\$ 38,33						

2.17.2.1. 86889 BANCADA DE GRANITO CINZA POLIDO, DE 1,50 X 0,60 M, PARA PIA DE COZINHA - FORNECIMENTO E INSTALAÇÃO. AF_01/2020 (UN)

Material	FONTE	UNID	COEFICIENTE	PREÇO UNITÁRIO	TOTAL	
00007568	BUCHA DE NYLON SEM ABA S10, COM PARAFUSO DE 6,10 X 65 MM EM ACO ZINCADO COM ROSCA SOBERBA, CABECA CHATA E FENDA PHILLIPS	SINAPI	UN	6,00000000	R\$ 0,76	R\$ 4,56
00011795	GRANITO PARA BANCADA, POLIDO, TIPO ANDORINHA/QUARTZ/ CASTELO/ CORUMBA OU OUTROS EQUIVALENTES DA REGIAO, E= *2,5* CM	SINAPI	M2	1,00500000	R\$ 448,15	R\$ 450,39
00004823	MASSA PLASTICA PARA MARMORE/GRANITO	SINAPI	KG	0,52280000	R\$ 37,02	R\$ 19,35
00037329	REJUNTE EPOXI, QUALQUER COR	SINAPI	KG	0,02110000	R\$ 105,79	R\$ 2,23
00037591	SUPORTE MAO-FRANCESA EM ACO, ABAS IGUAIS 40 CM, CAPACIDADE MINIMA 70 KG, BRANCO	SINAPI	UN	2,00000000	R\$ 15,43	R\$ 30,86
TOTAL Material:					R\$ 507,39	
VALOR: R\$ 569,04						

Mão de Obra com Encargos Complementares	FONTE	UNID	COEFICIENTE	PREÇO UNITÁRIO	TOTAL	
88274	MARMORISTA/GRANITEIRO COM ENCARGOS COMPLEMENTARES	SINAPI	H	1,49440000	R\$ 27,32	R\$ 40,83
88316	SERVENTE COM ENCARGOS COMPLEMENTARES	SINAPI	H	0,98340000	R\$ 21,17	R\$ 20,82
TOTAL Mão de Obra com Encargos Complementares:					R\$ 61,65	
VALOR: R\$ 569,04						

2.17.3.1. 86914 TORNEIRA CROMADA 1/2 OU 3/4 PARA TANQUE, PADRÃO MÉDIO - FORNECIMENTO E INSTALAÇÃO. AF_01/2020 (UN)

Material	FONTE	UNID	COEFICIENTE	PREÇO UNITÁRIO	TOTAL	
00003146	FITA VEDA ROSCA EM ROLOS DE 18 MM X 10 M (L X C)	SINAPI	UN	0,02100000	R\$ 3,32	R\$ 0,07
00013417	TORNEIRA METALICA CROMADA CANO CURTO, SEM BICO, SEM AREJADOR, DE PAREDE, PARA TANQUE E USO GERAL, 1/2 " OU 3/4 " (REF 1143)	SINAPI	UN	1,00000000	R\$ 70,04	R\$ 70,04
TOTAL Material:					R\$ 70,11	
VALOR: R\$ 75,27						

Mão de Obra com Encargos Complementares	FONTE	UNID	COEFICIENTE	PREÇO UNITÁRIO	TOTAL	
88267	ENCANADOR OU BOMBEIRO HIDRÁULICO COM ENCARGOS COMPLEMENTARES	SINAPI	H	0,15250000	R\$ 27,14	R\$ 4,14
88316	SERVENTE COM ENCARGOS COMPLEMENTARES	SINAPI	H	0,04810000	R\$ 21,17	R\$ 1,02
TOTAL Mão de Obra com Encargos Complementares:					R\$ 5,16	
VALOR: R\$ 75,27						

2.17.3.2. 100853 TORNEIRA CROMADA DE MESA PARA LAVATORIO, TIPO MONOCOMANDO. AF_01/2020 (UN)

Material	FONTE	UNID	COEFICIENTE	PREÇO UNITÁRIO	TOTAL	
00003146	FITA VEDA ROSCA EM ROLOS DE 18 MM X 10 M (L X C)	SINAPI	UN	0,04200000	R\$ 3,32	R\$ 0,14
00044045	TORNEIRA DE MESA PARA LAVATORIO, METALICA CROMADA, COM MISTURADOR MONOCOMANDO, BICA BAIXA (REF 2875)	SINAPI	UN	1,00000000	R\$ 246,63	R\$ 246,63
TOTAL Material:					R\$ 246,77	
VALOR: R\$ 251,93						

Mão de Obra com Encargos Complementares	FONTE	UNID	COEFICIENTE	PREÇO UNITÁRIO	TOTAL	
88267	ENCANADOR OU BOMBEIRO HIDRÁULICO COM ENCARGOS COMPLEMENTARES	SINAPI	H	0,46200000	R\$ 27,14	R\$ 12,57
TOTAL Mão de Obra com Encargos Complementares:					R\$ 12,57	
VALOR: R\$ 251,93						

88316	SERVENTE COM ENCARGOS COMPLEMENTARES	SINAPI	H	0,14590000	R\$ 21,17	R\$ 3,09
					TOTAL Mão de Obra com Encargos Complementares:	R\$ 15,86
					VALOR:	R\$ 262,43

2.17.3.3. 86909 TORNEIRA CROMADA TUBO MÓVEL, DE MESA, 1/2 OU 3/4 , PARA PIA DE COZINHA, PADRÃO ALTO - FORNECIMENTO E INSTALAÇÃO. AF_01/2020 (UN)

Material		FONTE	UNID	COEFICIENTE	PREÇO UNITÁRIO	TOTAL
00003146	FITA VEDA ROSCA EM ROLOS DE 18 MM X 10 M (L X C)	SINAPI	UN	0,02100000	R\$ 3,32	R\$ 0,07
00011772	TORNEIRA METALICA CROMADA, DE MESA/BANCADA, PARA COZINHA, BICA MOVEL, COM AREJADOR, 1/2 " OU 3/4 " (REF 1167 / 1168)	SINAPI	UN	1,00000000	R\$ 93,42	R\$ 93,42
					TOTAL Material:	R\$ 93,49

Mão de Obra com Encargos Complementares		FONTE	UNID	COEFICIENTE	PREÇO UNITÁRIO	TOTAL
88267	ENCANADOR OU BOMBEIRO HIDRÁULICO COM ENCARGOS COMPLEMENTARES	SINAPI	H	0,16670000	R\$ 27,14	R\$ 4,52
88316	SERVENTE COM ENCARGOS COMPLEMENTARES	SINAPI	H	0,05250000	R\$ 21,17	R\$ 1,11
					TOTAL Mão de Obra com Encargos Complementares:	R\$ 5,63
					VALOR:	R\$ 99,12

2.17.3.4. 89353 REGISTRO DE GAVETA BRUTO, LATÃO, ROSCÁVEL, 3/4" - FORNECIMENTO E INSTALAÇÃO. AF_08/2021 (UN)

Material		FONTE	UNID	COEFICIENTE	PREÇO UNITÁRIO	TOTAL
00003148	FITA VEDA ROSCA EM ROLOS DE 18 MM X 50 M (L X C)	SINAPI	UN	0,01060000	R\$ 12,25	R\$ 0,13
00006016	REGISTRO GAVETA BRUTO EM LATAO FORJADO, BITOLA 3/4 " (REF 1509)	SINAPI	UN	1,00000000	R\$ 28,59	R\$ 28,59
					TOTAL Material:	R\$ 28,72

Mão de Obra com Encargos Complementares		FONTE	UNID	COEFICIENTE	PREÇO UNITÁRIO	TOTAL
88248	AUXILIAR DE ENCANADOR OU BOMBEIRO HIDRÁULICO COM ENCARGOS COMPLEMENTARES	SINAPI	H	0,11020000	R\$ 21,65	R\$ 2,39
88267	ENCANADOR OU BOMBEIRO HIDRÁULICO COM ENCARGOS COMPLEMENTARES	SINAPI	H	0,11020000	R\$ 27,14	R\$ 2,99
					TOTAL Mão de Obra com Encargos Complementares:	R\$ 5,38
					VALOR:	R\$ 34,10

2.17.3.5. 94495 REGISTRO DE GAVETA BRUTO, LATÃO, ROSCÁVEL, 1" - FORNECIMENTO E INSTALAÇÃO. AF_08/2021 (UN)

Material		FONTE	UNID	COEFICIENTE	PREÇO UNITÁRIO	TOTAL
00003148	FITA VEDA ROSCA EM ROLOS DE 18 MM X 50 M (L X C)	SINAPI	UN	0,01320000	R\$ 12,25	R\$ 0,16
00006019	REGISTRO GAVETA BRUTO EM LATAO FORJADO, BITOLA 1 " (REF 1509)	SINAPI	UN	1,00000000	R\$ 45,14	R\$ 45,14
					TOTAL Material:	R\$ 45,30

Mão de Obra com Encargos Complementares		FONTE	UNID	COEFICIENTE	PREÇO UNITÁRIO	TOTAL
88248	AUXILIAR DE ENCANADOR OU BOMBEIRO HIDRÁULICO COM ENCARGOS COMPLEMENTARES	SINAPI	H	0,14850000	R\$ 21,65	R\$ 3,22
88267	ENCANADOR OU BOMBEIRO HIDRÁULICO COM ENCARGOS COMPLEMENTARES	SINAPI	H	0,14850000	R\$ 27,14	R\$ 4,03
					TOTAL Mão de Obra com Encargos Complementares:	R\$ 7,25
					VALOR:	R\$ 52,55

2.17.3.6. 94497 REGISTRO DE GAVETA BRUTO, LATÃO, ROSCÁVEL, 1 1/2" - FORNECIMENTO E INSTALAÇÃO. AF_08/2021 (UN)

Material		FONTE	UNID	COEFICIENTE	PREÇO UNITÁRIO	TOTAL
00003148	FITA VEDA ROSCA EM ROLOS DE 18 MM X 50 M (L X C)	SINAPI	UN	0,01920000	R\$ 12,25	R\$ 0,24
00006010	REGISTRO GAVETA BRUTO EM LATAO FORJADO, BITOLA 1 1/2 " (REF 1509)	SINAPI	UN	1,00000000	R\$ 77,66	R\$ 77,66

TOTAL Material:	R\$ 77,90
TOTAL Mão de Obra com Encargos Complementares:	R\$ 12,85
VALOR:	R\$ 90,75

Mão de Obra com Encargos Complementares		FONTE	UNID	COEFICIENTE	PREÇO UNITÁRIO	TOTAL
88248	AUXILIAR DE ENCANADOR OU BOMBEIRO HIDRÁULICO COM ENCARGOS COMPLEMENTARES	SINAPI	H	0,26330000	R\$ 21,65	R\$ 5,70
88267	ENCANADOR OU BOMBEIRO HIDRÁULICO COM ENCARGOS COMPLEMENTARES	SINAPI	H	0,26330000	R\$ 27,14	R\$ 7,15
TOTAL Mão de Obra com Encargos Complementares:						R\$ 12,85
VALOR:						R\$ 90,75

2.17.3.7. 89987 REGISTRO DE GAVETA BRUTO, LATÃO, ROSCÁVEL, 3/4", COM ACABAMENTO E CANOPLA CROMADOS - FORNECIMENTO E INSTALAÇÃO. AF_08/2021 (UN)

Material	FONTE	UNID	COEFICIENTE	PREÇO UNITÁRIO	TOTAL
00003148	FITA VEDA ROSCA EM ROLOS DE 18 MM X 50 M (L X C)	SINAPI	UN	0,01060000	R\$ 12,25
00006005	REGISTRO GAVETA COM ACABAMENTO E CANOPLA CROMADOS, SIMPLES, BITOLA 3/4 " (REF 1509)	SINAPI	UN	1,00000000	R\$ 69,76
TOTAL Material:					R\$ 69,89

Mão de Obra com Encargos Complementares		FONTE	UNID	COEFICIENTE	PREÇO UNITÁRIO	TOTAL
88248	AUXILIAR DE ENCANADOR OU BOMBEIRO HIDRÁULICO COM ENCARGOS COMPLEMENTARES	SINAPI	H	0,22120000	R\$ 21,65	R\$ 4,79
88267	ENCANADOR OU BOMBEIRO HIDRÁULICO COM ENCARGOS COMPLEMENTARES	SINAPI	H	0,22120000	R\$ 27,14	R\$ 6,00
TOTAL Mão de Obra com Encargos Complementares:						R\$ 10,79
VALOR:						R\$ 80,68

2.17.3.8. 90371 REGISTRO DE ESFERA, PVC, ROSCÁVEL, COM VOLANTE, 3/4" - FORNECIMENTO E INSTALAÇÃO. AF_08/2021 (UN)

Material	FONTE	UNID	COEFICIENTE	PREÇO UNITÁRIO	TOTAL
00003148	FITA VEDA ROSCA EM ROLOS DE 18 MM X 50 M (L X C)	SINAPI	UN	0,01060000	R\$ 12,25
00006032	REGISTRO DE ESFERA, PVC, COM VOLANTE, VS, ROSCAVEL, DN 3/4", COM CORPO DIVIDIDO	SINAPI	UN	1,00000000	R\$ 15,99
TOTAL Material:					R\$ 16,12

Mão de Obra com Encargos Complementares		FONTE	UNID	COEFICIENTE	PREÇO UNITÁRIO	TOTAL
88248	AUXILIAR DE ENCANADOR OU BOMBEIRO HIDRÁULICO COM ENCARGOS COMPLEMENTARES	SINAPI	H	0,11020000	R\$ 21,65	R\$ 2,39
88267	ENCANADOR OU BOMBEIRO HIDRÁULICO COM ENCARGOS COMPLEMENTARES	SINAPI	H	0,11020000	R\$ 27,14	R\$ 2,99
TOTAL Mão de Obra com Encargos Complementares:						R\$ 5,38
VALOR:						R\$ 21,50

2.17.3.9. 89985 REGISTRO DE PRESSÃO BRUTO, LATÃO, ROSCÁVEL, 3/4", COM ACABAMENTO E CANOPLA CROMADOS - FORNECIMENTO E INSTALAÇÃO. AF_08/2021 (UN)

Material	FONTE	UNID	COEFICIENTE	PREÇO UNITÁRIO	TOTAL
00003148	FITA VEDA ROSCA EM ROLOS DE 18 MM X 50 M (L X C)	SINAPI	UN	0,01060000	R\$ 12,25
00006024	REGISTRO PRESSAO COM ACABAMENTO E CANOPLA CROMADA, SIMPLES, BITOLA 3/4 " (REF 1416)	SINAPI	UN	1,00000000	R\$ 65,79
TOTAL Material:					R\$ 65,92

Mão de Obra com Encargos Complementares		FONTE	UNID	COEFICIENTE	PREÇO UNITÁRIO	TOTAL
88248	AUXILIAR DE ENCANADOR OU BOMBEIRO HIDRÁULICO COM ENCARGOS COMPLEMENTARES	SINAPI	H	0,22120000	R\$ 21,65	R\$ 4,79
88267	ENCANADOR OU BOMBEIRO HIDRÁULICO COM ENCARGOS COMPLEMENTARES	SINAPI	H	0,22120000	R\$ 27,14	R\$ 6,00
TOTAL Mão de Obra com Encargos Complementares:						R\$ 10,79
VALOR:						R\$ 76,71

2.17.4.1. 86936 CUBA DE EMBUTIR DE AÇO INOXIDÁVEL MÉDIA, INCLUSO VÁLVULA TIPO AMERICANA E SIFÃO TIPO GARRAFA EM METAL CROMADO - FORNECIMENTO E INSTALAÇÃO. AF_01/2020 (UN)

Serviço	FORTE	UNID	COEFICIENTE	PREÇO UNITÁRIO	TOTAL
86900 CUBA DE EMBUTIR RETANGULAR DE AÇO INOXIDÁVEL, 46 X 30 X 12 CM - FORNECIMENTO E INSTALAÇÃO. AF_01/2020	SINAPI	UN	1,00000000	R\$ 159,74	R\$ 159,74
86881 SIFÃO DO TIPO GARRAFA EM METAL CROMADO 1 X 1.1/2 - FORNECIMENTO E INSTALAÇÃO. AF_01/2020	SINAPI	UN	1,00000000	R\$ 226,86	R\$ 226,86
86878 DE VALVULA EM METAL CROMADO TIPO AMERICANA 3.1/2 X 1.1/2 PARA PIA - FORNECIMENTO E INSTALAÇÃO. AF_01/2020	SINAPI	UN	1,00000000	R\$ 80,32	R\$ 80,32
TOTAL Serviço:					R\$ 466,92
VALOR:					R\$ 466,92

2.17.4.2. 86900 CUBA DE EMBUTIR RETANGULAR DE AÇO INOXIDÁVEL, 46 X 30 X 12 CM - FORNECIMENTO E INSTALAÇÃO. AF_01/2020 (UN)

Material	FORTE	UNID	COEFICIENTE	PREÇO UNITÁRIO	TOTAL
00001743 CUBA AÇO INOX (AISI 304) DE EMBUTIR COM VALVULA 3 1/2 ", DE *46 X 30 X 12" CM	SINAPI	UN	1,00000000	R\$ 132,51	R\$ 132,51
00004823 MASSA PLASTICA PARA MARMORE/GRANITO	SINAPI	KG	0,29740000	R\$ 37,02	R\$ 11,01
TOTAL Material:					R\$ 143,52

Mão de Obra com Encargos Complementares	FORTE	UNID	COEFICIENTE	PREÇO UNITÁRIO	TOTAL
88274 MARMORISTA/GRANITEIRO COM ENCARGOS COMPLEMENTARES	SINAPI	H	0,47740000	R\$ 27,32	R\$ 13,04
88316 SERVENTE COM ENCARGOS COMPLEMENTARES	SINAPI	H	0,15040000	R\$ 21,17	R\$ 3,18
TOTAL Mão de Obra com Encargos Complementares:					R\$ 16,22
VALOR:					R\$ 159,74

2.17.4.3. 86881 SIFÃO DO TIPO GARRAFA EM METAL CROMADO 1 X 1.1/2 - FORNECIMENTO E INSTALAÇÃO. AF_01/2020 (UN)

Material	FORTE	UNID	COEFICIENTE	PREÇO UNITÁRIO	TOTAL
00003146 FITA VEDA ROSCA EM ROLOS DE 18 MM X 10 M (L X C)	SINAPI	UN	0,03320000	R\$ 3,32	R\$ 0,11
00006136 SIFAO EM METAL CROMADO PARA PIA OU LAVATORIO, 1 X 1.1/2 "	SINAPI	UN	1,00000000	R\$ 217,51	R\$ 217,51
TOTAL Material:					R\$ 217,62

Mão de Obra com Encargos Complementares	FORTE	UNID	COEFICIENTE	PREÇO UNITÁRIO	TOTAL
88267 ENCANADOR OU BOMBEIRO HIDRÁULICO COM ENCARGOS COMPLEMENTARES	SINAPI	H	0,27340000	R\$ 27,14	R\$ 7,42
88316 SERVENTE COM ENCARGOS COMPLEMENTARES	SINAPI	H	0,08620000	R\$ 21,17	R\$ 1,82
TOTAL Mão de Obra com Encargos Complementares:					R\$ 9,24
VALOR:					R\$ 226,86

2.17.4.4. 100866 BARRA DE APOIO RETA, EM AÇO INOX POLIDO, COMPRIMENTO 60CM, FIXADA NA PAREDE - FORNECIMENTO E INSTALAÇÃO. AF_01/2020 (UN)

Material	FORTE	UNID	COEFICIENTE	PREÇO UNITÁRIO	TOTAL
00036204 BARRA DE APOIO RETA, EM AÇO INOX POLIDO, COMPRIMENTO 60CM, DIAMETRO MINIMO 3 CM	SINAPI	UN	1,00000000	R\$ 185,47	R\$ 185,47
00004351 PARAFUSO NIQUELADO 3 1/2" COM ACABAMENTO CROMADO PARA FIXAR PEÇA SANITARIA, INCLUI PORCA CEGA, ARRUELA E BUCHA DE NYLON TAMANHO S-8	SINAPI	UN	6,00000000	R\$ 19,00	R\$ 114,00
TOTAL Material:					R\$ 299,47

Mão de Obra com Encargos Complementares	FORTE	UNID	COEFICIENTE	PREÇO UNITÁRIO	TOTAL
88267 ENCANADOR OU BOMBEIRO HIDRÁULICO COM ENCARGOS COMPLEMENTARES	SINAPI	H	0,94850000	R\$ 27,14	R\$ 25,74
88316 SERVENTE COM ENCARGOS COMPLEMENTARES	SINAPI	H	0,29880000	R\$ 21,17	R\$ 6,33
TOTAL Mão de Obra com Encargos Complementares:					R\$ 32,07
VALOR:					R\$ 331,54

2.17.4.5. 100868 BARRA DE APOIO RETA, EM AÇO INOX POLIDO, COMPRIMENTO 80 CM, FIXADA NA PAREDE - FORNECIMENTO E INSTALAÇÃO. AF_01/2020 (UN)

Material	FORTE	UNID	COEFICIENTE	PREÇO UNITÁRIO	TOTAL
00036204 BARRA DE APOIO RETA, EM AÇO INOX POLIDO, COMPRIMENTO 80CM, DIAMETRO MINIMO 3 CM	SINAPI	UN	1,00000000	R\$ 185,47	R\$ 185,47
00004351 PARAFUSO NIQUELADO 3 1/2" COM ACABAMENTO CROMADO PARA FIXAR PEÇA SANITARIA, INCLUI PORCA CEGA, ARRUELA E BUCHA DE NYLON TAMANHO S-8	SINAPI	UN	6,00000000	R\$ 19,00	R\$ 114,00
TOTAL Material:					R\$ 299,47

Material		FONTE	UNID	COEFICIENTE	PREÇO UNITÁRIO	TOTAL
00036081	BARRA DE APOIO RETA, EM ACO INOX POLIDO, COMPRIMENTO 80CM, DIAMETRO MINIMO 3 CM	SINAPI	UN	1,00000000	R\$ 219,63	R\$ 219,63
00004351	PARAFUSO NIQUELADO 3 1/2" COM ACABAMENTO CROMADO PARA FIXAR PEÇA SANITARIA, INCLUI PORCA CEGA, ARRUELA E BUCHA DE NYLON TAMANHO S-8	SINAPI	UN	6,00000000	R\$ 19,00	R\$ 114,00
					TOTAL Material:	R\$ 333,63

Mão de Obra com Encargos Complementares		FONTE	UNID	COEFICIENTE	PREÇO UNITÁRIO	TOTAL
88267	ENCANADOR OU BOMBEIRO HIDRÁULICO COM ENCARGOS COMPLEMENTARES	SINAPI	H	0,94850000	R\$ 27,14	R\$ 25,74
88316	SERVENTE COM ENCARGOS COMPLEMENTARES	SINAPI	H	0,29880000	R\$ 21,17	R\$ 6,33
					TOTAL Mão de Obra com Encargos Complementares:	R\$ 32,07
					VALOR:	R\$ 365,70

2.17.4.6. 100865 BARRA DE APOIO LATERAL ARTICULADA, COM TRAVA, EM ACO INOX POLIDO, FIXADA NA PAREDE - FORNECIMENTO E INSTALAÇÃO. AF_01/2020 (UN)

Material		FONTE	UNID	COEFICIENTE	PREÇO UNITÁRIO	TOTAL
00036210	BARRA DE APOIO LATERAL ARTICULADA, COM TRAVA, EM ACO INOX POLIDO, 70 CM, DIAMETRO MINIMO 3 CM	SINAPI	UN	1,00000000	R\$ 523,09	R\$ 523,09
00004351	PARAFUSO NIQUELADO 3 1/2" COM ACABAMENTO CROMADO PARA FIXAR PEÇA SANITARIA, INCLUI PORCA CEGA, ARRUELA E BUCHA DE NYLON TAMANHO S-8	SINAPI	UN	4,00000000	R\$ 19,00	R\$ 76,00
					TOTAL Material:	R\$ 599,09

Mão de Obra com Encargos Complementares		FONTE	UNID	COEFICIENTE	PREÇO UNITÁRIO	TOTAL
88267	ENCANADOR OU BOMBEIRO HIDRÁULICO COM ENCARGOS COMPLEMENTARES	SINAPI	H	0,63230000	R\$ 27,14	R\$ 17,16
88316	SERVENTE COM ENCARGOS COMPLEMENTARES	SINAPI	H	0,19920000	R\$ 21,17	R\$ 4,22
					TOTAL Mão de Obra com Encargos Complementares:	R\$ 21,38
					VALOR:	R\$ 620,47

2.17.4.7. 102609 CAIXA D'ÁGUA EM POLIETILENO, 2000 LITROS - FORNECIMENTO E INSTALAÇÃO. AF_06/2021 (UN)

Material		FONTE	UNID	COEFICIENTE	PREÇO UNITÁRIO	TOTAL
00034640	CAIXA D'ÁGUA / RESERVATORIO EM POLIETILENO, 2000 LITROS, COM TAMPA	SINAPI	UN	1,00000000	R\$ 1.041,36	R\$ 1.041,36
					TOTAL Material:	R\$ 1.041,36

Mão de Obra com Encargos Complementares		FONTE	UNID	COEFICIENTE	PREÇO UNITÁRIO	TOTAL
8248	AUXILIAR DE ENCANADOR OU BOMBEIRO HIDRÁULICO COM ENCARGOS COMPLEMENTARES	SINAPI	H	0,26860000	R\$ 21,65	R\$ 5,82
88267	ENCANADOR OU BOMBEIRO HIDRÁULICO COM ENCARGOS COMPLEMENTARES	SINAPI	H	0,26860000	R\$ 27,14	R\$ 7,29
					TOTAL Mão de Obra com Encargos Complementares:	R\$ 13,11
					VALOR:	R\$ 1.054,47

2.17.4.8. 100860 CHUVEIRO ELÉTRICO COMUM CORPO PLÁSTICO, TIPO DUCHA FORNECIMENTO E INSTALAÇÃO. AF_01/2020 (UN)

Material		FONTE	UNID	COEFICIENTE	PREÇO UNITÁRIO	TOTAL
00001368	CHUVEIRO COMUM EM PLASTICO BRANCO, COM CANO, 3 TEMPERATURAS, 5500 W (110/220 V)	SINAPI	UN	1,00000000	R\$ 74,66	R\$ 74,66
00003146	FITA VEDA ROSCA EM ROLOS DE 18 MM X 10 M (L X C)	SINAPI	UN	0,02100000	R\$ 3,32	R\$ 0,07
					TOTAL Material:	R\$ 74,73

Mão de Obra com Encargos Complementares		FONTE	UNID	COEFICIENTE	PREÇO UNITÁRIO	TOTAL
88267	ENCANADOR OU BOMBEIRO HIDRÁULICO COM ENCARGOS COMPLEMENTARES	SINAPI	H	0,44670000	R\$ 27,14	R\$ 12,12
88316	SERVENTE COM ENCARGOS COMPLEMENTARES	SINAPI	H	0,14070000	R\$ 21,17	R\$ 2,98
					TOTAL Mão de Obra com Encargos Complementares:	R\$ 15,10



VALOR: R\$ 89,83

2.18.1.1. 400005 LUMINÁRIA DUPLA TIPO CALHA, DE SOBREPOR, COM 4 LÂMPADAS TUBULARES FLUORESCENTES DE 18 W, COM REATORES DE PARTIDA RÁPIDA - FORNECIMENTO E INSTALAÇÃO. AF_02/2020 (UN)

Material	FORNecedor	UNID	COEFICIENTE	PREÇO UNITÁRIO	TOTAL
00003811 LUMINARIA DE SOBREPOR EM CHAPA DE ACO PARA 2 LAMPADAS FLUORESCENTES DE *18* W, ALETADA, COMPLETA (LAMPADAS E REATOR INCLUSOS)	SINAPI	UN	2,00000000	R\$ 92,76	R\$ 185,52
TOTAL Material:					R\$ 185,52

Mão de Obra com Encargos Complementares	FORNecedor	UNID	COEFICIENTE	PREÇO UNITÁRIO	TOTAL
88247 AUXILIAR DE ELETRICISTA COM ENCARGOS COMPLEMENTARES	SINAPI	H	0,34530000	R\$ 22,64	R\$ 7,82
88264 ELETRICISTA COM ENCARGOS COMPLEMENTARES	SINAPI	H	0,82880000	R\$ 28,25	R\$ 23,41
TOTAL Mão de Obra com Encargos Complementares:					R\$ 31,23
VALOR:					R\$ 216,75

2.18.1.2. 97585 LUMINÁRIA TIPO CALHA, DE SOBREPOR, COM 2 LÂMPADAS TUBULARES FLUORESCENTES DE 18 W, COM REATOR DE PARTIDA RÁPIDA - FORNECIMENTO E INSTALAÇÃO. AF_02/2020 (UN)

Material	FORNecedor	UNID	COEFICIENTE	PREÇO UNITÁRIO	TOTAL
00003811 LUMINARIA DE SOBREPOR EM CHAPA DE ACO PARA 2 LAMPADAS FLUORESCENTES DE *18* W, ALETADA, COMPLETA (LAMPADAS E REATOR INCLUSOS)	SINAPI	UN	1,00000000	R\$ 92,76	R\$ 92,76
TOTAL Material:					R\$

Mão de Obra com Encargos Complementares	FORNecedor	UNID	COEFICIENTE	PREÇO UNITÁRIO	TOTAL
88247 AUXILIAR DE ELETRICISTA COM ENCARGOS COMPLEMENTARES	SINAPI	H	0,17270000	R\$ 22,64	R\$ 3,91
88264 ELETRICISTA COM ENCARGOS COMPLEMENTARES	SINAPI	H	0,41440000	R\$ 28,25	R\$ 11,71
TOTAL Mão de Obra com Encargos Complementares:					R\$ 15,62
VALOR:					R\$ 108,38

2.18.1.3. 97586 LUMINÁRIA TIPO CALHA, DE SOBREPOR, COM 2 LÂMPADAS TUBULARES FLUORESCENTES DE 36 W, COM REATOR DE PARTIDA RÁPIDA - FORNECIMENTO E INSTALAÇÃO. AF_02/2020 (UN)

Material	FORNecedor	UNID	COEFICIENTE	PREÇO UNITÁRIO	TOTAL
00003799 LUMINARIA DE SOBREPOR EM CHAPA DE ACO PARA 2 LAMPADAS FLUORESCENTES DE *36* W, ALETADA, COMPLETA (LAMPADAS E REATOR INCLUSOS)	SINAPI	UN	1,00000000	R\$ 131,19	R\$ 131,19
TOTAL Material:					R\$ 131,19

Mão de Obra com Encargos Complementares	FORNecedor	UNID	COEFICIENTE	PREÇO UNITÁRIO	TOTAL
88247 AUXILIAR DE ELETRICISTA COM ENCARGOS COMPLEMENTARES	SINAPI	H	0,17270000	R\$ 22,64	R\$
88264 ELETRICISTA COM ENCARGOS COMPLEMENTARES	SINAPI	H	0,41440000	R\$ 28,25	R\$ 11,71
TOTAL Mão de Obra com Encargos Complementares:					R\$ 15,62
VALOR:					R\$ 146,81

2.18.2.1. 91996 TOMADA MÉDIA DE EMBUTIR (1 MÓDULO), 2P+T 10 A, INCLUINDO SUPORTE E PLACA - FORNECIMENTO E INSTALAÇÃO. AF_03/2023 (UN)

Serviço	FORNecedor	UNID	COEFICIENTE	PREÇO UNITÁRIO	TOTAL
91946 SUPORTE PARAFUSADO COM PLACA DE ENCAIXE 4" X 2" MÉDIO (1,30 M DO PISO) PARA PONTO ELÉTRICO - FORNECIMENTO E INSTALAÇÃO. AF_03/2023	SINAPI	UN	1,00000000	R\$ 10,07	R\$ 10,07
91994 TOMADA MÉDIA DE EMBUTIR (1 MÓDULO), 2P+T 10 A, SEM SUPORTE E SEM PLACA - FORNECIMENTO E INSTALAÇÃO. AF_03/2023	SINAPI	UN	1,00000000	R\$ 22,43	R\$ 22,43
TOTAL Serviço:					R\$ 32,50

VALOR: R\$ 32,50

2.18.2.2. 91997 TOMADA MÉDIA DE EMBUTIR (1 MÓDULO), 2P+T 20 A, INCLUINDO SUPORTE E PLACA - FORNECIMENTO E INSTALAÇÃO. AF_03/2023 (UN)

Serviço	FONTE	UNID	COEFICIENTE	PREÇO UNITÁRIO	TOTAL
91946 SUPORTE PARAFUSADO COM PLACA DE ENCAIXE 4" X 2" MÉDIO (1,30 M DO PISO) PARA PONTO ELÉTRICO - FORNECIMENTO E INSTALAÇÃO. AF_03/2023	SINAPI	UN	1,00000000	R\$ 10,07	R\$ 10,07
91995 TOMADA MÉDIA DE EMBUTIR (1 MÓDULO), 2P+T 20 A, SEM SUPORTE E SEM PLACA - FORNECIMENTO E INSTALAÇÃO. AF_03/2023	SINAPI	UN	1,00000000	R\$ 24,19	R\$ 24,19
TOTAL Serviço:					R\$ 34,26
VALOR:					R\$ 34,26

2.18.2.3. 92004 TOMADA MÉDIA DE EMBUTIR (2 MÓDULOS), 2P+T 10 A, INCLUINDO SUPORTE E PLACA - FORNECIMENTO E INSTALAÇÃO. AF_03/2023 (UN)

Serviço	FONTE	UNID	COEFICIENTE	PREÇO UNITÁRIO	TOTAL
91946 SUPORTE PARAFUSADO COM PLACA DE ENCAIXE 4" X 2" MÉDIO (1,30 M DO PISO) PARA PONTO ELÉTRICO - FORNECIMENTO E INSTALAÇÃO. AF_03/2023	SINAPI	UN	1,00000000	R\$ 10,07	R\$ 10,07
92002 TOMADA MÉDIA DE EMBUTIR (2 MÓDULOS), 2P+T 10 A, SEM SUPORTE E SEM PLACA - FORNECIMENTO E INSTALAÇÃO. AF_03/2023	SINAPI	UN	1,00000000	R\$ 41,69	R\$ 41,69
TOTAL Serviço:					R\$ 51,76
VALOR:					R\$ 51,76

2.18.2.4. 91953 INTERRUPTOR SIMPLES (1 MÓDULO), 10A/250V, INCLUINDO SUPORTE E PLACA - FORNECIMENTO E INSTALAÇÃO. AF_03/2023 (UN)

Serviço	FONTE	UNID	COEFICIENTE	PREÇO UNITÁRIO	TOTAL
91952 INTERRUPTOR SIMPLES (1 MÓDULO), 10A/250V, SEM SUPORTE E SEM PLACA - FORNECIMENTO E INSTALAÇÃO. AF_03/2023	SINAPI	UN	1,00000000	R\$ 17,32	R\$ 17,32
91946 SUPORTE PARAFUSADO COM PLACA DE ENCAIXE 4" X 2" MÉDIO (1,30 M DO PISO) PARA PONTO ELÉTRICO - FORNECIMENTO E INSTALAÇÃO. AF_03/2023	SINAPI	UN	1,00000000	R\$ 10,07	R\$ 10,07
TOTAL Serviço:					R\$ 27,39
VALOR:					R\$ 27,39

2.18.2.5. 91955 INTERRUPTOR PARALELO (1 MÓDULO), 10A/250V, INCLUINDO SUPORTE E PLACA - FORNECIMENTO E INSTALAÇÃO. AF_03/2023 (UN)

Serviço	FONTE	UNID	COEFICIENTE	PREÇO UNITÁRIO	TOTAL
91954 INTERRUPTOR PARALELO (1 MÓDULO), 10A/250V, SEM SUPORTE E SEM PLACA - FORNECIMENTO E INSTALAÇÃO. AF_03/2023	SINAPI	UN	1,00000000	R\$ 23,34	R\$ 23,34
91946 SUPORTE PARAFUSADO COM PLACA DE ENCAIXE 4" X 2" MÉDIO (1,30 M DO PISO) PARA PONTO ELÉTRICO - FORNECIMENTO E INSTALAÇÃO. AF_03/2023	SINAPI	UN	1,00000000	R\$ 10,07	R\$ 10,07
TOTAL Serviço:					R\$ 33,41
VALOR:					R\$ 33,41

2.18.2.6. 91981 INTERRUPTOR BIPOLAR (1 MÓDULO), 10A/250V, INCLUINDO SUPORTE E PLACA - FORNECIMENTO E INSTALAÇÃO. AF_03/2023 (UN)

Serviço	FONTE	UNID	COEFICIENTE	PREÇO UNITÁRIO	TOTAL
91980 INTERRUPTOR BIPOLAR (1 MÓDULO), 10A/250V, SEM SUPORTE E SEM PLACA - FORNECIMENTO E INSTALAÇÃO. AF_03/2023	SINAPI	UN	1,00000000	R\$ 34,78	R\$ 34,78
91946 SUPORTE PARAFUSADO COM PLACA DE ENCAIXE 4" X 2" MÉDIO (1,30 M DO PISO) PARA PONTO ELÉTRICO - FORNECIMENTO E INSTALAÇÃO. AF_03/2023	SINAPI	UN	1,00000000	R\$ 10,07	R\$ 10,07
TOTAL Serviço:					R\$ 44,85
VALOR:					R\$ 44,85

2.19.1.1. 88497 EMASSAMENTO COM MASSA LÁTEX, APLICAÇÃO EM PAREDE, DUAS DEMÃOS, LIXAMENTO MANUAL. AF_04/2023 (M2)

Material	FONTE	UNID	COEFICIENTE	PREÇO UNITÁRIO	TOTAL
00003767 LIXA EM FOLHA PARA PAREDE OU MADEIRA, NUMERO 120, COR VERMELHA	SINAPI	UN	0,08020000	R\$ 0,59	R\$ 0,05
00043626 MASSA CORRIDA PARA SUPERFICIES DE AMBIENTES INTERNOS	SINAPI	KG	1,33890000	R\$ 1,76	R\$ 2,36
TOTAL Material:					R\$ 2,41
Mão de Obra com Encargos Complementares	FONTE	UNID	COEFICIENTE	PREÇO UNITÁRIO	TOTAL
88310 PINTOR COM ENCARGOS COMPLEMENTARES	SINAPI	H	0,36100000	R\$ 29,40	R\$ 10,61
88316 SERVENTE COM ENCARGOS COMPLEMENTARES	SINAPI	H	0,12030000	R\$ 21,17	R\$ 2,55
TOTAL Mão de Obra com Encargos Complementares:					R\$ 13,16
VALOR:					R\$ 15,57

2.19.1.2. 88496 EMASSAMENTO COM MASSA LÁTEX, APLICAÇÃO EM TETO, DUAS DEMÃOS, LIXAMENTO MANUAL. AF_04/2023 (M2)

Material	FONTE	UNID	COEFICIENTE	PREÇO UNITÁRIO	TOTAL
00003767 LIXA EM FOLHA PARA PAREDE OU MADEIRA, NUMERO 120, COR VERMELHA	SINAPI	UN	0,08020000	R\$ 0,59	R\$ 0,05
00043626 MASSA CORRIDA PARA SUPERFICIES DE AMBIENTES INTERNOS	SINAPI	KG	1,33890000	R\$ 1,76	R\$ 2,36
TOTAL Material:					R\$ 2,41
Mão de Obra com Encargos Complementares	FONTE	UNID	COEFICIENTE	PREÇO UNITÁRIO	TOTAL
88310 PINTOR COM ENCARGOS COMPLEMENTARES	SINAPI	H	0,74190000	R\$ 29,40	R\$ 21,71
88316 SERVENTE COM ENCARGOS COMPLEMENTARES	SINAPI	H	0,24730000	R\$ 21,17	R\$ 5,24
TOTAL Mão de Obra com Encargos Complementares:					R\$ 27,05
VALOR:					R\$ 29,46

2.19.1.3. 88488 PINTURA LÁTEX ACRÍLICA PREMIUM, APLICAÇÃO MANUAL EM TETO, DUAS DEMÃOS. AF_04/2023 (M2)

Material	FONTE	UNID	COEFICIENTE	PREÇO UNITÁRIO	TOTAL
00007356 TINTA LATEX ACRILICA PREMIUM, COR BRANCO FOSCO	SINAPI	L	0,22850000	R\$ 20,91	R\$ 4,78
TOTAL Material:					R\$ 4,78
Mão de Obra com Encargos Complementares	FONTE	UNID	COEFICIENTE	PREÇO UNITÁRIO	TOTAL
88310 PINTOR COM ENCARGOS COMPLEMENTARES	SINAPI	H	0,22700000	R\$ 29,40	R\$ 6,67
88316 SERVENTE COM ENCARGOS COMPLEMENTARES	SINAPI	H	0,07570000	R\$ 21,17	R\$ 1,60
TOTAL Mão de Obra com Encargos Complementares:					R\$ 8,27
VALOR:					R\$ 13,05

2.19.1.4. 88489 PINTURA LÁTEX ACRÍLICA PREMIUM, APLICAÇÃO MANUAL EM PAREDES, DUAS DEMÃOS. AF_04/2023 (M2)

Material	FONTE	UNID	COEFICIENTE	PREÇO UNITÁRIO	TOTAL
00007356 TINTA LATEX ACRILICA PREMIUM, COR BRANCO FOSCO	SINAPI	L	0,22850000	R\$ 20,91	R\$ 4,78
TOTAL Material:					R\$ 4,78
Mão de Obra com Encargos Complementares	FONTE	UNID	COEFICIENTE	PREÇO UNITÁRIO	TOTAL
88310 PINTOR COM ENCARGOS COMPLEMENTARES	SINAPI	H	0,16310000	R\$ 29,40	R\$ 4,80
88316 SERVENTE COM ENCARGOS COMPLEMENTARES	SINAPI	H	0,05440000	R\$ 21,17	R\$ 1,15
TOTAL Mão de Obra com Encargos Complementares:					R\$ 5,95
VALOR:					R\$ 10,73

2.19.2.1. 102201 APLICAÇÃO MASSA ACRÍLICA PARA MADEIRA, PARA PINTURA COM TINTA DE ACABAMENTO (PIGMENTADA). AF_01/2021 (M2)

Material	FONTE	UNID	COEFICIENTE	PREÇO UNITÁRIO	TOTAL
----------	-------	------	-------------	----------------	-------

00003767	LIXA EM FOLHA PARA PAREDE OU MADEIRA, NUMERO 120, COR VERMELHA	SINAPI	UN	0,50000000	R\$ 0,59	R\$ 0,30
00043652	MASSA PARA MADEIRA - INTERIOR E EXTERIOR	SINAPI	KG	0,37580000	R\$ 7,09	R\$ 2,66
					TOTAL Material:	R\$ 2,96

Mão de Obra com Encargos Complementares		FONTE	UNID	COEFICIENTE	PREÇO UNITÁRIO	TOTAL
88310	PINTOR COM ENCARGOS COMPLEMENTARES	SINAPI	H	0,45190000	R\$ 29,40	R\$ 13,29
					TOTAL Mão de Obra com Encargos Complementares:	R\$ 13,29
					VALOR:	R\$ 16,25

2.19.2.2. 102219 PINTURA TINTA DE ACABAMENTO (PIGMENTADA) ESMALTE SINTÉTICO ACETINADO EM MADEIRA, 2 DEMÃOS. AF_01/2021 (M2)

Material		FONTE	UNID	COEFICIENTE	PREÇO UNITÁRIO	TOTAL
00005318	DILUENTE AGUARRAS	SINAPI	L	0,01400000	R\$ 18,27	R\$ 0,26
00007311	TINTA ESMALTE SINTETICO PREMIUM ACETINADO	SINAPI	L	0,14030000	R\$ 31,63	R\$ 4,44
					TOTAL Material:	R\$ 4,70

Mão de Obra com Encargos Complementares		FONTE	UNID	COEFICIENTE	PREÇO UNITÁRIO	TOTAL
88310	PINTOR COM ENCARGOS COMPLEMENTARES	SINAPI	H	0,38050000	R\$ 29,40	R\$ 11,19
					TOTAL Mão de Obra com Encargos Complementares:	R\$ 11,19
					VALOR:	R\$ 15,89

2.20.1.1. 99804 LIMPEZA DE PISO CERÂMICO OU PORCELANATO UTILIZANDO DETERGENTE NEUTRO E ESCOVAÇÃO MANUAL. AF_04/2019 (M2)

Material		FONTE	UNID	COEFICIENTE	PREÇO UNITÁRIO	TOTAL
00044329	DETERGENTE NEUTRO USO GERAL, CONCENTRADO	SINAPI	L	0,00600000	R\$ 11,30	R\$ 0,07
					TOTAL Material:	R\$ 0,07

Mão de Obra com Encargos Complementares		FONTE	UNID	COEFICIENTE	PREÇO UNITÁRIO	TOTAL
88316	SERVENTE COM ENCARGOS COMPLEMENTARES	SINAPI	H	0,24800000	R\$ 21,17	R\$ 5,25
					TOTAL Mão de Obra com Encargos Complementares:	R\$ 5,25
					VALOR:	R\$ 5,32

2.20.1.2. 99807 LIMPEZA DE REVESTIMENTO CERÂMICO EM PAREDE UTILIZANDO DETERGENTE NEUTRO E ESCOVAÇÃO MANUAL. AF_04/2019 (M2)

Material		FONTE	UNID	COEFICIENTE	PREÇO UNITÁRIO	TOTAL
00044329	DETERGENTE NEUTRO USO GERAL, CONCENTRADO	SINAPI	L	0,00600000	R\$ 11,30	R\$ 0,07
					TOTAL Material:	R\$ 0,07

Mão de Obra com Encargos Complementares		FONTE	UNID	COEFICIENTE	PREÇO UNITÁRIO	TOTAL
88316	SERVENTE COM ENCARGOS COMPLEMENTARES	SINAPI	H	0,07300000	R\$ 21,17	R\$ 1,55
					TOTAL Mão de Obra com Encargos Complementares:	R\$ 1,55
					VALOR:	R\$ 1,62

2.20.2.1. 00039621 BARRA ANTIPANICO DUPLA, CEGA EM LADO OPOSTO, COR CINZA (PAR)

Material		FONTE	UNID	COEFICIENTE	PREÇO UNITÁRIO	TOTAL
00039621	BARRA ANTIPANICO DUPLA, CEGA EM LADO OPOSTO, COR CINZA	SINAPI	PAR	1,00000000	R\$ 965,17	R\$ 965,17
					TOTAL Material:	R\$ 965,17
					VALOR:	R\$ 965,17

2.20.2.2. S11617 Brise em madeira pau d' arco, com régua cantos abaulados 10 x 2cm, protegidas duas demãos de sparlack cetol deck semi-brilho, em todas as faces, antes do assentamento (m2)

Encargos Complementares		FONTE	UNID	COEFICIENTE	PREÇO UNITÁRIO	TOTAL
S10551	Encargos Complementares - Carpinteiro	ORSE	h	1,60000000	R\$ 3,71	R\$ 5,94
10549	Encargos Complementares - Servente	ORSE	h	1,60000000	R\$ 3,82	R\$ 6,11
TOTAL Encargos Complementares:						R\$ 12,05

Material		FONTE	UNID	COEFICIENTE	PREÇO UNITÁRIO	TOTAL
112512	Deck em madeira - régua de pau d' arco 10 x 2 cm, cantos abaulados	ORSE	m	11,00000000	R\$ 23,67	R\$ 260,37
112543	Parafuso de metal, 1/4" x 10cm, cabeça chata e fenda	ORSE	un	10,00000000	R\$ 1,79	R\$ 17,90
101691	Parafuso metal 2 1/2" x 12 p/ bucha s-10	ORSE	un	5,00000000	R\$ 0,73	R\$ 3,65
108876	Ripão massaranduba serrada 5,5cm x 3,5cm	ORSE	m	1,10000000	R\$ 18,69	R\$ 20,56
103071	Verniz SPARLACK CETOL DECK antiderrapante, p/proteção de superfícies externas de madeira, inclusive decks de piscinas e similar	ORSE	l	0,57600000	R\$ 94,31	R\$ 54,32
TOTAL Material:						R\$ 356,80

Mão de Obra		FONTE	UNID	COEFICIENTE	PREÇO UNITÁRIO	TOTAL
I01213S	Carpinteiro de formas (horista)	ORSE	h	1,60000000	R\$ 18,21	R\$ 29,14
I06111S	Servente de obras (horista)	ORSE	h	1,60000000	R\$ 12,75	R\$ 20,40
TOTAL Mão de Obra:						R\$ 49,54
VALOR:						R\$ 418,39

2.2.0.2.3. 100875 BANCO ARTICULADO, EM ACO INOX, PARA PCD, FIXADO NA PAREDE - FORNECIMENTO E INSTALAÇÃO. AF_01/2020 (UN)

Material		FONTE	UNID	COEFICIENTE	PREÇO UNITÁRIO	TOTAL
00036215	BANCO ARTICULADO PARA BANHO, EM ACO INOX POLIDO, 70° CM X 45° CM	SINAPI	UN	1,00000000	R\$ 951,08	R\$ 951,08
00004351	PARAFUSO NIQUELADO 3 1/2" COM ACABAMENTO CROMADO PARA FIXAR PEÇA SANITARIA, INCLUI PORCA CEGA, ARRUELA E BUCHA DE NYLON TAMANHO S-8	SINAPI	UN	8,00000000	R\$ 19,00	R\$ 152,00
TOTAL Material:						R\$ 1.103,08

Mão de Obra com Encargos Complementares		FONTE	UNID	COEFICIENTE	PREÇO UNITÁRIO	TOTAL
88267	ENCANADOR OU BOMBEIRO HIDRÁULICO COM ENCARGOS COMPLEMENTARES	SINAPI	H	1,26470000	R\$ 27,14	R\$ 34,32
88316	SERVENTE COM ENCARGOS COMPLEMENTARES	SINAPI	H	0,39850000	R\$ 21,17	R\$ 8,44
TOTAL Mão de Obra com Encargos Complementares:						R\$ 42,76
VALOR:						R\$ 1.145,84

2.2.0.2.4. 103304 INSTALAÇÃO DE BANCO METÁLICO COM ENCOSTO, 1,60 M DE COMPRIMENTO, EM TUBO DE AÇO CARBONO COM PINTURA ELETROSTÁTICA, SOBRE PISO DE CONCRETO EXISTENTE. AF_11/2021 (UN)

Material		FONTE	UNID	COEFICIENTE	PREÇO UNITÁRIO	TOTAL
00042439	BANCO COM ENCOSTO, 1,60M* DE COMPRIMENTO, EM TUBO DE AÇO CARBONO E PINTURA NO PROCESSO ELETROSTATICO - PARA ACADEMIA AO AR LIVRE / ACADEMIA DA TERCEIRA IDADE - ATI	SINAPI	UN	1,00000000	R\$ 1.003,11	R\$ 1.003,11
TOTAL Material:						R\$ 1.003,11

Mão de Obra com Encargos Complementares		FONTE	UNID	COEFICIENTE	PREÇO UNITÁRIO	TOTAL
88309	PEDREIRO COM ENCARGOS COMPLEMENTARES	SINAPI	H	0,96970000	R\$ 27,90	R\$ 27,05
88316	SERVENTE COM ENCARGOS COMPLEMENTARES	SINAPI	H	0,64650000	R\$ 21,17	R\$ 13,69
TOTAL Mão de Obra com Encargos Complementares:						R\$ 40,74
VALOR:						R\$ 1.043,85

2.2.0.2.5. 103946 PLANTIO DE GRAMA ESMERALDA OU SÃO CARLOS OU CURITIBANA, EM PLACAS. AF_05/2022 (M2)

Material		FONTE	UNID	COEFICIENTE	PREÇO UNITÁRIO	TOTAL
00003322	GRAMA ESMERALDA OU SAO CARLOS OU CURITIBANA, EM PLACAS, SEM PLANTIO	SINAPI	M2	1,00000000	R\$ 12,46	R\$ 12,46

TOTAL Material:	R\$ 12,46
-----------------	-----------

Mão de Obra com Encargos Complementares		FONTE	UNID	COEFICIENTE	PREÇO UNITÁRIO	TOTAL
88441	JARDINEIRO COM ENCARGOS COMPLEMENTARES	SINAPI	H	0,03910000	R\$ 21,48	R\$ 0,84
88316	SERVENTE COM ENCARGOS COMPLEMENTARES	SINAPI	H	0,15640000	R\$ 21,17	R\$ 3,31
TOTAL Mão de Obra com Encargos Complementares:						R\$ 4,15
VALOR:						R\$ 16,61

2.20.2.6. 98510 PLANTIO DE ÁRVORE ORNAMENTAL COM ALTURA DE MUDA MENOR OU IGUAL A 2,00 M. AF_05/2018 (UN)

Material	FONTE	UNID	COEFICIENTE	PREÇO UNITÁRIO	TOTAL
00000358 MUDA DE ARVORE ORNAMENTAL, OITI/AROEIRA Salsa/ANGICO/IPE/JACARANDA OU EQUIVALENTE DA REGIAO, H= *1* M	SINAPI	UN	1,00000000	R\$ 88,30	R\$ 88,30
TOTAL Material:					R\$ 88,30

Mão de Obra com Encargos Complementares		FONTE	UNID	COEFICIENTE	PREÇO UNITÁRIO	TOTAL
88441	JARDINEIRO COM ENCARGOS COMPLEMENTARES	SINAPI	H	0,18180000	R\$ 21,48	R\$ 3,91
88316	SERVENTE COM ENCARGOS COMPLEMENTARES	SINAPI	H	0,72720000	R\$ 21,17	R\$ 15,39
TOTAL Mão de Obra com Encargos Complementares:						R\$ 19,30
VALOR:						R\$ 107,60

FRANCISCO JOAO DE MATOS NETO:03522963300
 Assinado de forma digital por FRANCISCO JOAO DE MATOS NETO:03522963300
 Dados: 2024.12.27 09:31:42 -03'00'

TECTA CONSTRUÇÕES E SERVIÇOS LTDA
 CNPJ: 20.160.697/0001-75
 FRANCISCO JOÃO DE MATOS NETO
 REPRESENTANTE LEGAL / RESPONSÁVEL TÉCNICO
 CPF: 035.229.633-00 / CREA-CE: 50.355-D



RELATÓRIO ANALÍTICO - COMPOSIÇÕES AUXILIARES

OBRA:	CONSTRUÇÃO DE DUAS UNIDADES BÁSICAS DE SAÚDE - PORTE I, NOS BAIRROS SERRINHA E CENTRO, NO MUNICÍPIO DE MAURITI/CE.	DATA : 27/06/2024	BDI : 19,80%			
CERTAME:	Concorrência 2024.06.07.02CE	FONTE	VERSÃO	HORA	MES	REF.
DATA DO CERTAME:	26/06/2024	ORSE	2023/12	112,54%	70,11%	01/2024
LOCAL:	MUNICÍPIO DE MAURITI/CE	SEINFRA	028 SEM DESONERAÇÃO	114,15%	71,31%	10/2023
CLIENTE:	PREFEITURA MUNICIPAL DE MAURITI	SINAPI	2023/12 SEM DESONERAÇÃO	115,02%	71,66%	01/2024
		SIURB	2024/01 SEM DESONERAÇÃO	156,70%	98,72%	05/2024
		Composições Próprias	PROPRIA	0,00%	0,00%	

89173 (COMPOSIÇÃO REPRESENTATIVA) DO SERVIÇO DE EMBOÇO/MASSA ÚNICA, APLICADO MANUALMENTE, TRAÇO 1:2:8, EM BETONEIRA DE 400L, PAREDES INTERNAS, COM EXECUÇÃO DE TALISCAS, EDIFICAÇÃO HABITACIONAL UNIFAMILIAR (CASAS) E EDIFICAÇÃO PÚBLICA PADRÃO. AF_12/2014 (M2)

Serviço	FONTE	UNID	COEFICIENTE	PREÇO UNITÁRIO	TOTAL
87531	SINAPI	M2	0,15400000	R\$ 35,65	R\$ 5,49
87527	SINAPI	M2	0,11210000	R\$ 40,96	R\$ 4,59
87529	SINAPI	M2	0,73390000	R\$ 37,04	R\$ 27,38
TOTAL Serviço:					R\$ 37,26
VALOR:					R\$ 37,26

89171 (COMPOSIÇÃO REPRESENTATIVA) DO SERVIÇO DE REVESTIMENTO CERÂMICO PARA PISO COM PLACAS TIPO ESMALTADA EXTRA DE DIMENSÕES 35X35 CM, PARA EDIFICAÇÃO HABITACIONAL UNIFAMILIAR (CASA) E EDIFICAÇÃO PÚBLICA PADRÃO. AF_11/2014 (M2)

Serviço	FONTE	UNID	COEFICIENTE	PREÇO UNITÁRIO	TOTAL
87247	SINAPI	M2	0,33650000	R\$ 46,70	R\$ 15,71
87248	SINAPI	M2	0,60870000	R\$ 39,46	R\$ 24,02
87246	SINAPI	M2	0,05480000	R\$ 53,40	R\$ 2,93
TOTAL Serviço:					R\$ 42,66
VALOR:					R\$ 42,66

94703 ADAPTADOR COM FLANGE E ANEL DE VEDAÇÃO, PVC, SOLDÁVEL, DN 25 MM X 3/4", INSTALADO EM RESERVAÇÃO DE ÁGUA DE EDIFICAÇÃO QUE POSSUA RESERVATÓRIO DE FIBRA/FIBROCIMENTO FORNECIMENTO E INSTALAÇÃO. AF_06/2016 (UN)

Material	FONTE	UNID	COEFICIENTE	PREÇO UNITÁRIO	TOTAL
00000096	SINAPI	UN	1,00000000	R\$ 10,99	R\$ 10,99
00020080	SINAPI	UN	0,04800000	R\$ 14,60	R\$ 0,67
00038383	SINAPI	UN	0,01400000	R\$ 1,49	R\$ 0,02
00020083	SINAPI	UN	0,01100000	R\$ 50,68	R\$ 0,56
TOTAL Material:					R\$ 12,24

Mão de Obra com Encargos Complementares	FONTE	UNID	COEFICIENTE	PREÇO UNITÁRIO	TOTAL
88248	SINAPI	H	0,13600000	R\$ 21,65	R\$ 2,94
88247	SINAPI	H	0,13600000	R\$ 27,14	R\$ 3,69

TOTAL Mão de Obra com Encargos Complementares: R\$ 6,63

VALOR: R\$ 18,87

89383 ADAPTADOR CURTO COM BOLSA E ROSCA PARA REGISTRO, PVC, SOLDÁVEL, DN 25MM X 3/4, INSTALADO EM RAMAL OU SUB-RAMAL DE ÁGUA - FORNECIMENTO E INSTALAÇÃO. AF_06/2022 (UN)

Material	FORTE	UNID	COEFICIENTE	PREÇO UNITÁRIO	TOTAL	
00000065	ADAPTADOR PVC SOLDÁVEL CURTO COM BOLSA E ROSCA, 25 MM X 3/4", PARA AGUA FRIA	SINAPI	UN	1,00000000	R\$ 0,80	R\$ 0,80
00000122	ADESIVO PLASTICO PARA PVC, FRASCO COM *850* GR	SINAPI	UN	0,00590000	R\$ 44,73	R\$ 0,26
00038383	LIXA D'AGUA EM FOLHA, GRAO 100	SINAPI	UN	0,03150000	R\$ 1,49	R\$ 0,05
00020083	SOLUCAO PREPARADORA / LIMPADORA PARA PVC, FRASCO COM 1000 CM3	SINAPI	UN	0,00700000	R\$ 50,68	R\$ 0,35
TOTAL Material:					R\$ 1,46	

Mão de Obra com Encargos Complementares	FORTE	UNID	COEFICIENTE	PREÇO UNITÁRIO	TOTAL	
88248	AUXILIAR DE ENCANADOR OU BOMBEIRO HIDRÁULICO COM ENCARGOS COMPLEMENTARES	SINAPI	H	0,09440000	R\$ 21,65	R\$ 2,04
88267	ENCANADOR OU BOMBEIRO HIDRÁULICO COM ENCARGOS COMPLEMENTARES	SINAPI	H	0,09440000	R\$ 27,14	R\$ 2,56
TOTAL Mão de Obra com Encargos Complementares:					R\$ 4,60	
VALOR:					R\$ 6,06	

88238 AJUDANTE DE ARMADOR COM ENCARGOS COMPLEMENTARES (H)

Encargos Complementares	FORTE	UNID	COEFICIENTE	PREÇO UNITÁRIO	TOTAL	
00037370	ALIMENTACAO - HORISTA (COLETADO CAIXA - ENCARGOS COMPLEMENTARES)	SINAPI	H	1,00000000	R\$ 3,39	R\$ 3,39
00043489	EPI - FAMILIA PEDREIRO - HORISTA (ENCARGOS COMPLEMENTARES - COLETADO CAIXA)	SINAPI	H	1,00000000	R\$ 1,24	R\$ 1,24
00037372	EXAMES - HORISTA (COLETADO CAIXA - ENCARGOS COMPLEMENTARES)	SINAPI	H	1,00000000	R\$ 1,34	R\$ 1,34
00043465	FERRAMENTAS - FAMILIA PEDREIRO - HORISTA (ENCARGOS COMPLEMENTARES - COLETADO CAIXA)	SINAPI	H	1,00000000	R\$ 0,82	R\$ 0,82
00037373	SEGURO - HORISTA (COLETADO CAIXA - ENCARGOS COMPLEMENTARES)	SINAPI	H	1,00000000	R\$ 0,04	R\$ 0,04
00037371	TRANSPORTE - HORISTA (COLETADO CAIXA - ENCARGOS COMPLEMENTARES)	SINAPI	H	1,00000000	R\$ 1,10	R\$ 1,10
TOTAL Encargos Complementares:					R\$ 7,93	

Mão de Obra	FORTE	UNID	COEFICIENTE	PREÇO UNITÁRIO	TOTAL	
06114	AJUDANTE DE ARMADOR (HORISTA)	SINAPI	H	1,00000000	R\$ 14,12	R\$ 14,12
TOTAL Mão de Obra:					R\$ 14,12	

Serviço	FORTE	UNID	COEFICIENTE	PREÇO UNITÁRIO	TOTAL	
95308	CURSO DE CAPACITAÇÃO PARA AJUDANTE DE ARMADOR (ENCARGOS COMPLEMENTARES) - HORISTA	SINAPI	H	1,00000000	R\$ 0,18	R\$ 0,18
TOTAL Serviço:					R\$ 0,18	
VALOR:					R\$ 22,23	

88239 AJUDANTE DE CARPINTEIRO COM ENCARGOS COMPLEMENTARES (H)

Encargos Complementares	FORTE	UNID	COEFICIENTE	PREÇO UNITÁRIO	TOTAL	
00037370	ALIMENTACAO - HORISTA (COLETADO CAIXA - ENCARGOS COMPLEMENTARES)	SINAPI	H	1,00000000	R\$ 3,39	R\$ 3,39
00043483	EPI - FAMILIA CARPINTEIRO DE FORMAS - HORISTA (ENCARGOS COMPLEMENTARES - COLETADO CAIXA)	SINAPI	H	1,00000000	R\$ 1,43	R\$ 1,43
00037372	EXAMES - HORISTA (COLETADO CAIXA - ENCARGOS COMPLEMENTARES)	SINAPI	H	1,00000000	R\$ 1,34	R\$ 1,34
00043459	FERRAMENTAS - FAMILIA CARPINTEIRO DE FORMAS - HORISTA (ENCARGOS COMPLEMENTARES - COLETADO CAIXA)	SINAPI	H	1,00000000	R\$ 0,49	R\$ 0,49
00037373	SEGURO - HORISTA (COLETADO CAIXA - ENCARGOS COMPLEMENTARES)	SINAPI	H	1,00000000	R\$ 0,04	R\$ 0,04

000037371	TRANSPORTE - HORISTA (COLETADO CAIXA - ENCARGOS COMPLEMENTARES)	SINAPI	H	1,00000000	R\$ 1,10	R\$ 1,10
					TOTAL Encargos Complementares:	R\$ 7,79
Mão de Obra		FONTE	UNID	COEFICIENTE	PREÇO UNITÁRIO	TOTAL
00006417	CARPINTEIRO AUXILIAR (HORISTA)	SINAPI	H	1,00000000	R\$ 14,12	R\$ 14,12
					TOTAL Mão de Obra:	R\$ 14,12
Serviço		FONTE	UNID	COEFICIENTE	PREÇO UNITÁRIO	TOTAL
95309	CURSO DE CAPACITAÇÃO PARA AJUDANTE DE CARPINTEIRO (ENCARGOS COMPLEMENTARES) - HORISTA	SINAPI	H	1,00000000	R\$ 0,23	R\$ 0,23
					TOTAL Serviço:	R\$ 0,23
					VALOR:	R\$ 22,14

88243 AJUDANTE ESPECIALIZADO COM ENCARGOS COMPLEMENTARES (H)

Encargos Complementares		FONTE	UNID	COEFICIENTE	PREÇO UNITÁRIO	TOTAL
00037370	ALIMENTACAO - HORISTA (COLETADO CAIXA - ENCARGOS COMPLEMENTARES)	SINAPI	H	1,00000000	R\$ 3,39	R\$ 3,39
00043491	EPI - FAMILIA SERVENTE - HORISTA (ENCARGOS COMPLEMENTARES - COLETADO CAIXA)	SINAPI	H	1,00000000	R\$ 1,33	R\$ 1,33
00037372	EXAMES - HORISTA (COLETADO CAIXA - ENCARGOS COMPLEMENTARES)	SINAPI	H	1,00000000	R\$ 1,34	R\$ 1,34
00043467	FERRAMENTAS - FAMILIA SERVENTE - HORISTA (ENCARGOS COMPLEMENTARES - COLETADO CAIXA)	SINAPI	H	1,00000000	R\$ 0,61	R\$ 0,61
00037373	SEGURO - HORISTA (COLETADO CAIXA - ENCARGOS COMPLEMENTARES)	SINAPI	H	1,00000000	R\$ 0,04	R\$ 0,04
00037371	TRANSPORTE - HORISTA (COLETADO CAIXA - ENCARGOS COMPLEMENTARES)	SINAPI	H	1,00000000	R\$ 1,10	R\$ 1,10
					TOTAL Encargos Complementares:	R\$ 7,81

Mão de Obra		FONTE	UNID	COEFICIENTE	PREÇO UNITÁRIO	TOTAL
00000242	AJUDANTE ESPECIALIZADO (HORISTA)	SINAPI	H	1,00000000	R\$ 13,35	R\$ 13,35
					TOTAL Mão de Obra:	R\$ 13,35

Serviço		FONTE	UNID	COEFICIENTE	PREÇO UNITÁRIO	TOTAL
95313	CURSO DE CAPACITAÇÃO PARA AJUDANTE ESPECIALIZADO (ENCARGOS COMPLEMENTARES) - HORISTA	SINAPI	H	1,00000000	R\$ 0,17	R\$ 0,17
					TOTAL Serviço:	R\$ 0,17
					VALOR:	R\$ 21,33

100659 ALIZAR DE 5X1,5CM PARA PORTA FIXADO COM PREGOS, PADRÃO MÉDIO - FORNECIMENTO E INSTALAÇÃO. AF_12/2019 (M)

Material		FONTE	UNID	COEFICIENTE	PREÇO UNITÁRIO	TOTAL
00020017	GUARNICAO / ALIZAR / VISTA LISA EM MADEIRA MACICA, PARA PORTA , E = *1* CM, L = *5* CM, CEDRINHO / ANGELIM COMERCIAL / TAURI/ CURUPIXA / PEROBA / CUMARU OU EQUIVALENTE DA REGIAO	SINAPI	M	1,16300000	R\$ 5,43	R\$ 6,32
00039026	PREGO DE ACO POLIDO SEM CABECA 15 X 15 (1 1/4 X 13)	SINAPI	KG	0,00600000	R\$ 12,28	R\$ 0,07
					TOTAL Material:	R\$ 6,39

Mão de Obra com Encargos Complementares		FONTE	UNID	COEFICIENTE	PREÇO UNITÁRIO	TOTAL
88261	CARPINTEIRO DE ESQUADRIA COM ENCARGOS COMPLEMENTARES	SINAPI	H	0,06800000	R\$ 26,67	R\$ 1,81
88316	SERVENTE COM ENCARGOS COMPLEMENTARES	SINAPI	H	0,03400000	R\$ 21,17	R\$ 0,72
					TOTAL Mão de Obra com Encargos Complementares:	R\$ 2,53
					VALOR:	R\$ 8,92

101165 ALVENARIA DE EMBASAMENTO COM BLOCO ESTRUTURAL DE CONCRETO, DE 14X19X29CM E ARGAMASSA DE ASSENTAMENTO COM PREPARO EM BETONEIRA. AF_05/2020 (M3)

Material		FONTE	UNID	COEFICIENTE	PREÇO UNITÁRIO	TOTAL
----------	--	-------	------	-------------	----------------	-------

00034566	BLOCO DE CONCRETO ESTRUTURAL 14 X 19 X 29 CM, FBK 6 MPA (NBR 6136)	SINAPI	UN	122,27000000	R\$ 3,55	R\$ 434,06
					TOTAL Material:	R\$ 434,06

Mão de Obra com Encargos Complementares		FONTE	UNID	COEFICIENTE	PREÇO UNITÁRIO	TOTAL
88309	PEDREIRO COM ENCARGOS COMPLEMENTARES	SINAPI	H	10,26300000	R\$ 27,90	R\$ 286,34
88316	SERVENTE COM ENCARGOS COMPLEMENTARES	SINAPI	H	5,13200000	R\$ 21,17	R\$ 108,64
					TOTAL Mão de Obra com Encargos Complementares:	R\$ 394,98

Serviço		FONTE	UNID	COEFICIENTE	PREÇO UNITÁRIO	TOTAL
87292	ARGAMASSA TRAÇO 1:2:8 (EM VOLUME DE CIMENTO, CAL E AREIA MÉDIA ÚMIDA) PARA EMBOÇO/MASSA ÚNICA/ASSENTAMENTO DE ALVENARIA DE VEDAÇÃO, PREPARO MECÂNICO COM BETONEIRA 400 L. AF_08/2019	SINAPI	M3	0,13000000	R\$ 540,13	R\$ 70,22
					TOTAL Serviço:	R\$ 70,22
					VALOR:	R\$ 899,26

103328 ALVENARIA DE VEDAÇÃO DE BLOCOS CERÂMICOS FURADOS NA HORIZONTAL DE 9X19X19 CM (ESPESSURA 9 CM) E ARGAMASSA DE ASSENTAMENTO COM PREPARO EM BETONEIRA. AF_12/2021 (M2)

Material		FONTE	UNID	COEFICIENTE	PREÇO UNITÁRIO	TOTAL
00007271	BLOCO CERÂMICO / TIJOLO VAZADO PARA ALVENARIA DE VEDAÇÃO, 8 FUROS NA HORIZONTAL, DE 9 X 19 X 19 CM (L X A X C)	SINAPI	UN	28,31000000	R\$ 0,46	R\$ 13,02
00037395	PINO DE AÇO COM FURO, HASTE = 27 MM (AÇAO DIRETA)	SINAPI	CENTO	0,00500000	R\$ 33,49	R\$ 0,17
00034557	TELA DE AÇO SOLDADA GALVANIZADA/ZINCADA PARA ALVENARIA, FIO D = *1,20 A 1,70* MM, MALHA 15 X 15 MM, (C X L) *50 X 7,5* CM	SINAPI	M	0,42000000	R\$ 1,81	R\$ 0,76
					TOTAL Material:	R\$ 13,95

Mão de Obra com Encargos Complementares		FONTE	UNID	COEFICIENTE	PREÇO UNITÁRIO	TOTAL
88309	PEDREIRO COM ENCARGOS COMPLEMENTARES	SINAPI	H	1,61000000	R\$ 27,90	R\$ 44,92
88316	SERVENTE COM ENCARGOS COMPLEMENTARES	SINAPI	H	0,80500000	R\$ 21,17	R\$ 17,04
					TOTAL Mão de Obra com Encargos Complementares:	R\$ 61,96

Serviço		FONTE	UNID	COEFICIENTE	PREÇO UNITÁRIO	TOTAL
87292	ARGAMASSA TRAÇO 1:2:8 (EM VOLUME DE CIMENTO, CAL E AREIA MÉDIA ÚMIDA) PARA EMBOÇO/MASSA ÚNICA/ASSENTAMENTO DE ALVENARIA DE VEDAÇÃO, PREPARO MECÂNICO COM BETONEIRA 400 L. AF_08/2019	SINAPI	M3	0,00910000	R\$ 540,13	R\$ 4,92
					TOTAL Serviço:	R\$ 4,92
					VALOR:	R\$ 80,83

87393 ARGAMASSA INDUSTRIALIZADA PARA CHAPISCO ROLADO, PREPARO COM MISTURADOR DE EIXO HORIZONTAL DE 300 KG. AF_08/2019 (M3)

Equipamento Custo Horário		FONTE	UNID	COEFICIENTE	PREÇO UNITÁRIO	TOTAL
88392	MISTURADOR DE ARGAMASSA, EIXO HORIZONTAL, CAPACIDADE DE MISTURA 300 KG, MOTOR ELÉTRICO POTÊNCIA 5 CV - CHI DIURNO. AF_05/2023	SINAPI	CHI	3,62000000	R\$ 0,94	R\$ 3,40
88386	MISTURADOR DE ARGAMASSA, EIXO HORIZONTAL, CAPACIDADE DE MISTURA 300 KG, MOTOR ELÉTRICO POTÊNCIA 5 CV - CHP DIURNO. AF_05/2023	SINAPI	CHP	1,10000000	R\$ 4,89	R\$ 5,38
					TOTAL Equipamento Custo Horário:	R\$ 8,78

Material		FONTE	UNID	COEFICIENTE	PREÇO UNITÁRIO	TOTAL
00037552	ARGAMASSA INDUSTRIALIZADA PARA CHAPISCO ROLADO	SINAPI	KG	1.981,23000000	R\$ 2,81	R\$ 5.567,26
					TOTAL Material:	R\$ 5.567,26

Mão de Obra com Encargos Complementares		FONTE	UNID	COEFICIENTE	PREÇO UNITÁRIO	TOTAL
88377	OPERADOR DE BETONEIRA ESTACIONÁRIA/MISTURADOR COM ENCARGOS COMPLEMENTARES	SINAPI	H	4,72000000	R\$ 26,33	R\$ 124,28
					TOTAL Mão de Obra com Encargos Complementares:	R\$ 124,28
					VALOR:	R\$ 5.700,32

87401 ARGAMASSA INDUSTRIALIZADA PARA CHAPISCO ROLADO, PREPARO MANUAL. AF_08/2019 (M3)

Material	FONTE	UNID	COEFICIENTE	PREÇO UNITÁRIO	TOTAL
00007552 ARGAMASSA INDUSTRIALIZADA PARA CHAPISCO ROLADO	SINAPI	KG	1.995,00000000	R\$ 2,81	R\$ 5.605,95
TOTAL Material:					R\$ 5.605,95
Mão de Obra com Encargos Complementares	FONTE	UNID	COEFICIENTE	PREÇO UNITÁRIO	TOTAL
88316 SERVENTE COM ENCARGOS COMPLEMENTARES	SINAPI	H	15,78000000	R\$ 21,17	R\$ 334,06
TOTAL Mão de Obra com Encargos Complementares:					R\$ 334,06
VALOR:					R\$ 5.940,01

87367 ARGAMASSA TRAÇO 1:1:6 (EM VOLUME DE CIMENTO, CAL E AREIA MÉDIA ÚMIDA) PARA EMBOÇO/MASSA ÚNICA/ASSENTAMENTO DE ALVENARIA DE VEDAÇÃO, PREPARO MANUAL. AF_08/2019 (M3)

Material	FONTE	UNID	COEFICIENTE	PREÇO UNITÁRIO	TOTAL
00000370 AREIA MEDIA - POSTO JAZIDA/FORNECEDOR (RETIRADO NA JAZIDA, SEM TRANSPORTE)	SINAPI	M3	1,16000000	R\$ 116,27	R\$ 134,87
00001106 CAL HIDRATADA CH-I PARA ARGAMASSAS	SINAPI	KG	116,40000000	R\$ 0,92	R\$ 107,09
00001379 CIMENTO PORTLAND COMPOSTO CP II-32	SINAPI	KG	261,89000000	R\$ 0,63	R\$ 164,99
TOTAL Material:					R\$ 406,95
Mão de Obra com Encargos Complementares	FONTE	UNID	COEFICIENTE	PREÇO UNITÁRIO	TOTAL
88316 SERVENTE COM ENCARGOS COMPLEMENTARES	SINAPI	H	11,23000000	R\$ 21,17	R\$ 237,74
TOTAL Mão de Obra com Encargos Complementares:					R\$ 237,74
VALOR:					R\$ 644,69

87369 ARGAMASSA TRAÇO 1:2:8 (EM VOLUME DE CIMENTO, CAL E AREIA MÉDIA ÚMIDA) PARA EMBOÇO/MASSA ÚNICA/ASSENTAMENTO DE ALVENARIA DE VEDAÇÃO, PREPARO MANUAL. AF_08/2019 (M3)

Material	FONTE	UNID	COEFICIENTE	PREÇO UNITÁRIO	TOTAL
00000370 AREIA MEDIA - POSTO JAZIDA/FORNECEDOR (RETIRADO NA JAZIDA, SEM TRANSPORTE)	SINAPI	M3	1,14000000	R\$ 116,27	R\$ 132,55
00001106 CAL HIDRATADA CH-I PARA ARGAMASSAS	SINAPI	KG	171,13000000	R\$ 0,92	R\$ 157,44
00001379 CIMENTO PORTLAND COMPOSTO CP II-32	SINAPI	KG	192,52000000	R\$ 0,63	R\$ 121,29
TOTAL Material:					R\$ 411,28
Mão de Obra com Encargos Complementares	FONTE	UNID	COEFICIENTE	PREÇO UNITÁRIO	TOTAL
88316 SERVENTE COM ENCARGOS COMPLEMENTARES	SINAPI	H	11,10000000	R\$ 21,17	R\$ 234,99
TOTAL Mão de Obra com Encargos Complementares:					R\$ 234,99
VALOR:					R\$ 646,27

87292 ARGAMASSA TRAÇO 1:2:8 (EM VOLUME DE CIMENTO, CAL E AREIA MÉDIA ÚMIDA) PARA EMBOÇO/MASSA ÚNICA/ASSENTAMENTO DE ALVENARIA DE VEDAÇÃO, PREPARO MECÂNICO COM BETONEIRA 400 L. AF_08/2019 (M3)

Equipamento Custo Horário	FONTE	UNID	COEFICIENTE	PREÇO UNITÁRIO	TOTAL
88831 BETONEIRA CAPACIDADE NOMINAL DE 400 L, CAPACIDADE DE MISTURA 280 L, MOTOR ELÉTRICO TRIFÁSICO POTÊNCIA DE 2 CV, SEM CARREGADOR - CHI DIURNO. AF_05/2023	SINAPI	CHI	3,45000000	R\$ 0,35	R\$ 1,21
88830 BETONEIRA CAPACIDADE NOMINAL DE 400 L, CAPACIDADE DE MISTURA 280 L, MOTOR ELÉTRICO TRIFÁSICO POTÊNCIA DE 2 CV, SEM CARREGADOR - CHP DIURNO. AF_05/2023	SINAPI	CHP	1,05000000	R\$ 1,90	R\$ 2,00
TOTAL Equipamento Custo Horário:					R\$ 3,21

Material	FONTE	UNID	COEFICIENTE	PREÇO UNITÁRIO	TOTAL
00000370 AREIA MEDIA - POSTO JAZIDA/FORNECEDOR (RETIRADO NA JAZIDA, SEM TRANSPORTE)	SINAPI	M3	1,16000000	R\$ 116,27	R\$ 134,87
00001106 CAL HIDRATADA CH-I PARA ARGAMASSAS	SINAPI	KG	174,10000000	R\$ 0,92	R\$ 160,17
00001379 CIMENTO PORTLAND COMPOSTO CP II-32	SINAPI	KG	195,86000000	R\$ 0,63	R\$ 123,39

					TOTAL Material:	R\$ 418,43
Mão de Obra com Encargos Complementares		FORTE	UNID	COEFICIENTE	PREÇO UNITÁRIO	TOTAL
88377	OPERADOR DE BETONEIRA ESTACIONÁRIA/MISTURADOR COM ENCARGOS COMPLEMENTARES	SINAPI	H	4,50000000	R\$ 26,33	R\$ 118,49
					TOTAL Mão de Obra com Encargos Complementares:	R\$ 118,49
					VALOR:	R\$ 540,13

87294 ARGAMASSA TRAÇO 1:2:9 (EM VOLUME DE CIMENTO, CAL E AREIA MÉDIA ÚMIDA) PARA EMBOÇO/MASSA ÚNICA/ASSENTAMENTO DE ALVENARIA DE VEDAÇÃO, PREPARO MECÂNICO COM BETONEIRA 600 L. AF_08/2019 (M3)						
Equipamento Custo Horário		FORTE	UNID	COEFICIENTE	PREÇO UNITÁRIO	TOTAL
89226	BETONEIRA CAPACIDADE NOMINAL DE 600 L, CAPACIDADE DE MISTURA 360 L, MOTOR ELÉTRICO TRIFÁSICO POTÊNCIA DE 4 CV, SEM CARREGADOR - CHI DIURNO. AF_05/2023	SINAPI	CHI	2,80000000	R\$ 1,45	R\$ 4,06
89225	BETONEIRA CAPACIDADE NOMINAL DE 600 L, CAPACIDADE DE MISTURA 360 L, MOTOR ELÉTRICO TRIFÁSICO POTÊNCIA DE 4 CV, SEM CARREGADOR - CHP DIURNO. AF_05/2023	SINAPI	CHP	0,85000000	R\$ 5,26	R\$ 4,47
					TOTAL Equipamento Custo Horário:	R\$ 8,53

Material		FORTE	UNID	COEFICIENTE	PREÇO UNITÁRIO	TOTAL
0000370	AREIA MEDIA - POSTO JAZIDA/FORNECEDOR (RETIRADO NA JAZIDA, SEM TRANSPORTE)	SINAPI	M3	1,18000000	R\$ 116,27	R\$ 137,20
00001106	CAL HIDRATADA CH-I PARA ARGAMASSAS	SINAPI	KG	157,44000000	R\$ 0,92	R\$ 144,84
00001379	CIMENTO PORTLAND COMPOSTO CP II-32	SINAPI	KG	177,12000000	R\$ 0,63	R\$ 111,59
					TOTAL Material:	R\$ 393,63

Mão de Obra com Encargos Complementares		FORTE	UNID	COEFICIENTE	PREÇO UNITÁRIO	TOTAL
88377	OPERADOR DE BETONEIRA ESTACIONÁRIA/MISTURADOR COM ENCARGOS COMPLEMENTARES	SINAPI	H	3,65000000	R\$ 26,33	R\$ 96,10
88316	SERVENTE COM ENCARGOS COMPLEMENTARES	SINAPI	H	0,79000000	R\$ 21,17	R\$ 16,72
					TOTAL Mão de Obra com Encargos Complementares:	R\$ 112,82
					VALOR:	R\$ 514,98

87377 ARGAMASSA TRAÇO 1:3 (EM VOLUME DE CIMENTO E AREIA GROSSA ÚMIDA) PARA CHAPISCO CONVENCIONAL, PREPARO MANUAL. AF_08/2019 (M3)						
Material		FORTE	UNID	COEFICIENTE	PREÇO UNITÁRIO	TOTAL
00000367	AREIA GROSSA - POSTO JAZIDA/FORNECEDOR (RETIRADO NA JAZIDA, SEM TRANSPORTE)	SINAPI	M3	0,94000000	R\$ 117,79	R\$ 110,72
01379	CIMENTO PORTLAND COMPOSTO CP II-32	SINAPI	KG	422,63000000	R\$ 0,63	R\$ 266,26
					TOTAL Material:	R\$ 376,98
Mão de Obra com Encargos Complementares		FORTE	UNID	COEFICIENTE	PREÇO UNITÁRIO	TOTAL
88316	SERVENTE COM ENCARGOS COMPLEMENTARES	SINAPI	H	11,02000000	R\$ 21,17	R\$ 233,29
					TOTAL Mão de Obra com Encargos Complementares:	R\$ 233,29
					VALOR:	R\$ 610,27

100475 ARGAMASSA TRAÇO 1:3 (EM VOLUME DE CIMENTO E AREIA MÉDIA ÚMIDA) COM ADIÇÃO DE IMPERMEABILIZANTE, PREPARO MECÂNICO COM BETONEIRA 400 L. AF_08/2019 (M3)						
Equipamento Custo Horário		FORTE	UNID	COEFICIENTE	PREÇO UNITÁRIO	TOTAL
88831	BETONEIRA CAPACIDADE NOMINAL DE 400 L, CAPACIDADE DE MISTURA 280 L, MOTOR ELÉTRICO TRIFÁSICO POTÊNCIA DE 2 CV, SEM CARREGADOR - CHI DIURNO. AF_05/2023	SINAPI	CHI	2,88000000	R\$ 0,35	R\$ 1,01
88830	BETONEIRA CAPACIDADE NOMINAL DE 400 L, CAPACIDADE DE MISTURA 280 L, MOTOR ELÉTRICO TRIFÁSICO POTÊNCIA DE 2 CV, SEM CARREGADOR - CHP DIURNO. AF_05/2023	SINAPI	CHP	0,87000000	R\$ 1,90	R\$ 1,65
					TOTAL Equipamento Custo Horário:	R\$ 2,66
Material		FORTE	UNID	COEFICIENTE	PREÇO UNITÁRIO	TOTAL

00000123	ADITIVO IMPERMEABILIZANTE DE PEGA NORMAL PARA ARGAMASSAS E CONCRETOS SEM ARMACAO, LIQUIDO E ISENTO DE CLORETOS	SINAPI	L	19,44000000	R\$ 6,95	R\$ 135,11
00000370	AREIA MEDIA - POSTO JAZIDA/FORNECEDOR (RETIRADO NA JAZIDA, SEM TRANSPORTE)	SINAPI	M3	1,08000000	R\$ 116,27	R\$ 125,57
00001379	CIMENTO PORTLAND COMPOSTO CP II-32	SINAPI	KG	486,00000000	R\$ 0,63	R\$ 306,18
					TOTAL Material:	R\$ 566,86
Mão de Obra com Encargos Complementares		FONTE	UNID	COEFICIENTE	PREÇO UNITÁRIO	TOTAL
88377	OPERADOR DE BETONEIRA ESTACIONÁRIA/MISTURADOR COM ENCARGOS COMPLEMENTARES	SINAPI	H	3,75000000	R\$ 26,33	R\$ 98,74
					TOTAL Mão de Obra com Encargos Complementares:	R\$ 98,74
					VALOR:	R\$ 668,26

87298 ARGAMASSA TRAÇO 1:3 (EM VOLUME DE CIMENTO E AREIA MÉDIA ÚMIDA) PARA CONTRAPISO, PREPARO MECÂNICO COM BETONEIRA 400 L. AF_08/2019 (M3)

Equipamento Custo Horário		FONTE	UNID	COEFICIENTE	PREÇO UNITÁRIO	TOTAL
88831	BETONEIRA CAPACIDADE NOMINAL DE 400 L, CAPACIDADE DE MISTURA 280 L, MOTOR ELÉTRICO TRIFÁSICO POTÊNCIA DE 2 CV, SEM CARREGADOR - CHI DIURNO. AF_05/2023	SINAPI	CHI	3,39000000	R\$ 0,35	R\$ 1,19
88830	BETONEIRA CAPACIDADE NOMINAL DE 400 L, CAPACIDADE DE MISTURA 280 L, MOTOR ELÉTRICO TRIFÁSICO POTÊNCIA DE 2 CV, SEM CARREGADOR - CHP DIURNO. AF_05/2023	SINAPI	CHP	1,03000000	R\$ 1,90	R\$ 1,96
					TOTAL Equipamento Custo Horário:	R\$ 3,15

Material		FONTE	UNID	COEFICIENTE	PREÇO UNITÁRIO	TOTAL
00000370	AREIA MEDIA - POSTO JAZIDA/FORNECEDOR (RETIRADO NA JAZIDA, SEM TRANSPORTE)	SINAPI	M3	1,27000000	R\$ 116,27	R\$ 147,66
00001379	CIMENTO PORTLAND COMPOSTO CP II-32	SINAPI	KG	573,61000000	R\$ 0,63	R\$ 361,37
					TOTAL Material:	R\$ 509,03

Mão de Obra com Encargos Complementares		FONTE	UNID	COEFICIENTE	PREÇO UNITÁRIO	TOTAL
88377	OPERADOR DE BETONEIRA ESTACIONÁRIA/MISTURADOR COM ENCARGOS COMPLEMENTARES	SINAPI	H	4,42000000	R\$ 26,33	R\$ 116,38
					TOTAL Mão de Obra com Encargos Complementares:	R\$ 116,38
					VALOR:	R\$ 628,56

88629 ARGAMASSA TRAÇO 1:3 (EM VOLUME DE CIMENTO E AREIA MÉDIA ÚMIDA), PREPARO MANUAL. AF_08/2019 (M3)

Material		FONTE	UNID	COEFICIENTE	PREÇO UNITÁRIO	TOTAL
00000370	AREIA MEDIA - POSTO JAZIDA/FORNECEDOR (RETIRADO NA JAZIDA, SEM TRANSPORTE)	SINAPI	M3	1,07000000	R\$ 116,27	R\$ 124,40
00001379	CIMENTO PORTLAND COMPOSTO CP II-32	SINAPI	KG	482,96000000	R\$ 0,63	R\$ 304,26
					TOTAL Material:	R\$ 428,67

Mão de Obra com Encargos Complementares		FONTE	UNID	COEFICIENTE	PREÇO UNITÁRIO	TOTAL
88316	SERVENTE COM ENCARGOS COMPLEMENTARES	SINAPI	H	8,57000000	R\$ 21,17	R\$ 181,43
					TOTAL Mão de Obra com Encargos Complementares:	R\$ 181,43
					VALOR:	R\$ 610,10

88628 ARGAMASSA TRAÇO 1:3 (EM VOLUME DE CIMENTO E AREIA MÉDIA ÚMIDA), PREPARO MECÂNICO COM BETONEIRA 400 L. AF_08/2019 (M3)

Equipamento Custo Horário		FONTE	UNID	COEFICIENTE	PREÇO UNITÁRIO	TOTAL
88831	BETONEIRA CAPACIDADE NOMINAL DE 400 L, CAPACIDADE DE MISTURA 280 L, MOTOR ELÉTRICO TRIFÁSICO POTÊNCIA DE 2 CV, SEM CARREGADOR - CHI DIURNO. AF_05/2023	SINAPI	CHI	2,62000000	R\$ 0,35	R\$ 0,92
88830	BETONEIRA CAPACIDADE NOMINAL DE 400 L, CAPACIDADE DE MISTURA 280 L, MOTOR ELÉTRICO TRIFÁSICO POTÊNCIA DE 2 CV, SEM CARREGADOR - CHP DIURNO. AF_05/2023	SINAPI	CHP	0,80000000	R\$ 1,90	R\$ 1,52

TOTAL Equipamento Custo Horário:	R\$ 2,44
----------------------------------	----------

Material		FONTE	UNID	COEFICIENTE	PREÇO UNITÁRIO	TOTAL
00000370	AREIA MEDIA - POSTO JAZIDA/FORNECEDOR (RETIRADO NA JAZIDA, SEM TRANSPORTE)	SINAPI	M3	1,07000000	R\$ 116,27	R\$ 124,41
00001379	CIMENTO PORTLAND COMPOSTO CP II-32	SINAPI	KG	483,70000000	R\$ 0,63	R\$ 304,73
TOTAL Material:						R\$ 429,14

Mão de Obra com Encargos Complementares		FONTE	UNID	COEFICIENTE	PREÇO UNITÁRIO	TOTAL
88377	OPERADOR DE BETONEIRA ESTACIONÁRIA/MISTURADOR COM ENCARGOS COMPLEMENTARES	SINAPI	H	3,42000000	R\$ 26,33	R\$ 90,05
TOTAL Mão de Obra com Encargos Complementares:						R\$ 90,05
VALOR:						R\$ 521,63

87316 ARGAMASSA TRAÇO 1:4 (EM VOLUME DE CIMENTO E AREIA GROSSA ÚMIDA) PARA CHAPISCO CONVENCIONAL, PREPARO MECÂNICO COM BETONEIRA 400 L. AF_08/2019 (M3)

Equipamento Custo Horário		FONTE	UNID	COEFICIENTE	PREÇO UNITÁRIO	TOTAL
88831	BETONEIRA CAPACIDADE NOMINAL DE 400 L, CAPACIDADE DE MISTURA 280 L, MOTOR ELÉTRICO TRIFÁSICO POTÊNCIA DE 2 CV, SEM CARREGADOR - CHI DIURNO. AF_05/2023	SINAPI	CHI	3,56000000	R\$ 0,35	R\$ 1,25
88830	BETONEIRA CAPACIDADE NOMINAL DE 400 L, CAPACIDADE DE MISTURA 280 L, MOTOR ELÉTRICO TRIFÁSICO POTÊNCIA DE 2 CV, SEM CARREGADOR - CHP DIURNO. AF_05/2023	SINAPI	CHP	1,08000000	R\$ 1,90	R\$ 2,05
TOTAL Equipamento Custo Horário:						R\$ 3,30

Material		FONTE	UNID	COEFICIENTE	PREÇO UNITÁRIO	TOTAL
00000367	AREIA GROSSA - POSTO JAZIDA/FORNECEDOR (RETIRADO NA JAZIDA, SEM TRANSPORTE)	SINAPI	M3	1,02000000	R\$ 117,79	R\$ 120,15
00001379	CIMENTO PORTLAND COMPOSTO CP II-32	SINAPI	KG	343,52000000	R\$ 0,63	R\$ 216,42
TOTAL Material:						R\$ 336,57

Mão de Obra com Encargos Complementares		FONTE	UNID	COEFICIENTE	PREÇO UNITÁRIO	TOTAL
88377	OPERADOR DE BETONEIRA ESTACIONÁRIA/MISTURADOR COM ENCARGOS COMPLEMENTARES	SINAPI	H	4,64000000	R\$ 26,33	R\$ 122,17
TOTAL Mão de Obra com Encargos Complementares:						R\$ 122,17
VALOR:						R\$ 462,04

87283 ARGAMASSA TRAÇO 1:6 (EM VOLUME DE CIMENTO E AREIA MÉDIA ÚMIDA) COM ADIÇÃO DE PLASTIFICANTE PARA EMBOÇO/MASSA DE ASSENTAMENTO DE ALVENARIA DE VEDAÇÃO, PREPARO MECÂNICO COM BETONEIRA 400 L. AF_08/2019 (M3)

Equipamento Custo Horário		FONTE	UNID	COEFICIENTE	PREÇO UNITÁRIO	TOTAL
88831	BETONEIRA CAPACIDADE NOMINAL DE 400 L, CAPACIDADE DE MISTURA 280 L, MOTOR ELÉTRICO TRIFÁSICO POTÊNCIA DE 2 CV, SEM CARREGADOR - CHI DIURNO. AF_05/2023	SINAPI	CHI	1,01000000	R\$ 0,35	R\$ 0,35
88830	BETONEIRA CAPACIDADE NOMINAL DE 400 L, CAPACIDADE DE MISTURA 280 L, MOTOR ELÉTRICO TRIFÁSICO POTÊNCIA DE 2 CV, SEM CARREGADOR - CHP DIURNO. AF_05/2023	SINAPI	CHP	3,33200000	R\$ 1,90	R\$ 6,33
TOTAL Equipamento Custo Horário:						R\$ 6,68

Material		FONTE	UNID	COEFICIENTE	PREÇO UNITÁRIO	TOTAL
00043617	ADITIVO PLASTIFICANTE E ESTABILIZADOR PARA ARGAMASSAS DE ASSENTAMENTO E REBOCO, LIQUIDO E ISENTO DE CLORETOS	SINAPI	L	0,06300000	R\$ 7,70	R\$ 0,49
00000370	AREIA MEDIA - POSTO JAZIDA/FORNECEDOR (RETIRADO NA JAZIDA, SEM TRANSPORTE)	SINAPI	M3	1,27000000	R\$ 116,27	R\$ 147,66
00001379	CIMENTO PORTLAND COMPOSTO CP II-32	SINAPI	KG	281,53000000	R\$ 0,63	R\$ 177,36
TOTAL Material:						R\$ 325,51

Mão de Obra com Encargos Complementares		FONTE	UNID	COEFICIENTE	PREÇO UNITÁRIO	TOTAL
88377	OPERADOR DE BETONEIRA ESTACIONÁRIA/MISTURADOR COM ENCARGOS COMPLEMENTARES	SINAPI	H	4,33000000	R\$ 26,33	R\$ 114,01



TOTAL Mão de Obra com Encargos Complementares:

VALOR: R\$ 446,20

88245 ARMADOR COM ENCARGOS COMPLEMENTARES (H)

Encargos Complementares		FONTE	UNID	COEFICIENTE	PREÇO UNITÁRIO	TOTAL
00037370	ALIMENTACAO - HORISTA (COLETADO CAIXA - ENCARGOS COMPLEMENTARES)	SINAPI	H	1,00000000	R\$ 3,39	R\$ 3,39
00043489	EPI - FAMILIA PEDREIRO - HORISTA (ENCARGOS COMPLEMENTARES - COLETADO CAIXA)	SINAPI	H	1,00000000	R\$ 1,24	R\$ 1,24
00037372	EXAMES - HORISTA (COLETADO CAIXA - ENCARGOS COMPLEMENTARES)	SINAPI	H	1,00000000	R\$ 1,34	R\$ 1,34
00043465	FERRAMENTAS - FAMILIA PEDREIRO - HORISTA (ENCARGOS COMPLEMENTARES - COLETADO CAIXA)	SINAPI	H	1,00000000	R\$ 0,82	R\$ 0,82
00037373	SEGURO - HORISTA (COLETADO CAIXA - ENCARGOS COMPLEMENTARES)	SINAPI	H	1,00000000	R\$ 0,04	R\$ 0,04
00037371	TRANSPORTE - HORISTA (COLETADO CAIXA - ENCARGOS COMPLEMENTARES)	SINAPI	H	1,00000000	R\$ 1,10	R\$ 1,10
TOTAL Encargos Complementares:						R\$ 7,93

Mão de Obra		FONTE	UNID	COEFICIENTE	PREÇO UNITÁRIO	TOTAL
00000378	ARMADOR (HORISTA)	SINAPI	H	1,00000000	R\$ 19,56	R\$ 19,56
TOTAL Mão de Obra:						R\$ 19,56

Serviço		FONTE	UNID	COEFICIENTE	PREÇO UNITÁRIO	TOTAL
95314	CURSO DE CAPACITAÇÃO PARA ARMADOR (ENCARGOS COMPLEMENTARES) - HORISTA	SINAPI	H	1,00000000	R\$ 0,25	R\$ 0,25
TOTAL Serviço:						R\$ 0,25
VALOR:						R\$ 27,74

89998 ARMAÇÃO DE CINTA DE ALVENARIA ESTRUTURAL; DIÂMETRO DE 10,0 MM. AF_09/2021 (KG)

Material		FONTE	UNID	COEFICIENTE	PREÇO UNITÁRIO	TOTAL
00000034	ACO CA-50, 10,0 MM, VERGALHAO	SINAPI	KG	1,00000000	R\$ 6,74	R\$ 6,74
TOTAL Material:						R\$ 6,74

Mão de Obra com Encargos Complementares		FONTE	UNID	COEFICIENTE	PREÇO UNITÁRIO	TOTAL
88238	AJUDANTE DE ARMADOR COM ENCARGOS COMPLEMENTARES	SINAPI	H	0,03250000	R\$ 22,23	R\$ 0,72
88245	ARMADOR COM ENCARGOS COMPLEMENTARES	SINAPI	H	0,04880000	R\$ 27,74	R\$ 1,35
TOTAL Mão de Obra com Encargos Complementares:						R\$ 2,07
VALOR:						R\$ 8,81

92767 ARMAÇÃO DE LAJE DE ESTRUTURA CONVENCIONAL DE CONCRETO ARMADO UTILIZANDO AÇO CA-60 DE 4,2 MM - MONTAGEM. AF_06/2022 (KG)

Material		FONTE	UNID	COEFICIENTE	PREÇO UNITÁRIO	TOTAL
00043132	ARAME RECOZIDO 16 BWG, D = 1,65 MM (0,016 KG/M) OU 18 BWG, D = 1,25 MM (0,01 KG/M)	SINAPI	KG	0,02500000	R\$ 13,87	R\$ 0,35
00039017	ESPACADOR / DISTANCIADOR CIRCULAR COM ENTRADA LATERAL, EM PLASTICO, PARA VERGALHAO *4,2 A 12,5* MM, COBRIMENTO 20 MM	SINAPI	UN	2,81600000	R\$ 0,18	R\$ 0,51
TOTAL Material:						R\$ 0,86

Mão de Obra com Encargos Complementares		FONTE	UNID	COEFICIENTE	PREÇO UNITÁRIO	TOTAL
88238	AJUDANTE DE ARMADOR COM ENCARGOS COMPLEMENTARES	SINAPI	H	0,01720000	R\$ 22,23	R\$ 0,38
88245	ARMADOR COM ENCARGOS COMPLEMENTARES	SINAPI	H	0,10550000	R\$ 27,74	R\$ 2,93
TOTAL Mão de Obra com Encargos Complementares:						R\$ 3,31

Serviço		FONTE	UNID	COEFICIENTE	PREÇO UNITÁRIO	TOTAL
92749	CORTE E DOBRA DE AÇO CA-60, DIÂMETRO DE 4,2 MM. AF_06/2022	SINAPI	KG	1,00000000	R\$ 9,76	R\$ 9,76

TOTAL Serviço:	R\$ 9,76
VALOR:	R\$ 379,93

100578 ASSENTAMENTO DE POSTE DE CONCRETO COM COMPRIMENTO NOMINAL DE 9 M, CARGA NOMINAL MENOR OU IGUAL A 1000 DAN, ENGASTAMENTO SIMPLES COM 1,5 M DE SOLO (NÃO INCLUI FORNECIMENTO). AF_11/2019 (UN)

Equipamento	Custo Horário	FONTE	UNID	COEFICIENTE	PREÇO UNITÁRIO	TOTAL
5928	GUINDAUTO HIDRÁULICO, CAPACIDADE MÁXIMA DE CARGA 6200 KG, MOMENTO MÁXIMO DE CARGA 11,7 TM, ALCANCE MÁXIMO HORIZONTAL 9,70 M, INCLUSIVE CAMINHÃO TOCO PBT 16.000 KG, POTÊNCIA DE 189 CV - CHP DIURNO. AF_06/2014	SINAPI	CHP	0,07700000	R\$ 262,38	R\$ 20,20
TOTAL Equipamento Custo Horário:						R\$ 20,20

Material	FONTE	UNID	COEFICIENTE	PREÇO UNITÁRIO	TOTAL	
00000863	CABO DE COBRE NU 35 MM2 MEIO-DURO	SINAPI	M	9,00000000	R\$ 29,08	R\$ 261,72
TOTAL Material:					R\$ 261,72	

Mão de Obra com Encargos Complementares	FONTE	UNID	COEFICIENTE	PREÇO UNITÁRIO	TOTAL	
88247	AUXILIAR DE ELETRICISTA COM ENCARGOS COMPLEMENTARES	SINAPI	H	1,23300000	R\$ 22,64	R\$ 27,92
88264	ELETRICISTA COM ENCARGOS COMPLEMENTARES	SINAPI	H	4,00800000	R\$ 28,25	R\$ 113,23
TOTAL Mão de Obra com Encargos Complementares:					R\$ 141,15	
VALOR:					R\$ 423,07	

88247 AUXILIAR DE ELETRICISTA COM ENCARGOS COMPLEMENTARES (H)

Encargos Complementares	FONTE	UNID	COEFICIENTE	PREÇO UNITÁRIO	TOTAL	
00037370	ALIMENTACAO - HORISTA (COLETADO CAIXA - ENCARGOS COMPLEMENTARES)	SINAPI	H	1,00000000	R\$ 3,39	R\$ 3,39
00043484	EPI - FAMILIA ELETRICISTA - HORISTA (ENCARGOS COMPLEMENTARES - COLETADO CAIXA)	SINAPI	H	1,00000000	R\$ 1,20	R\$ 1,20
00037372	EXAMES - HORISTA (COLETADO CAIXA - ENCARGOS COMPLEMENTARES)	SINAPI	H	1,00000000	R\$ 1,34	R\$ 1,34
00043460	FERRAMENTAS - FAMILIA ELETRICISTA - HORISTA (ENCARGOS COMPLEMENTARES - COLETADO CAIXA)	SINAPI	H	1,00000000	R\$ 0,85	R\$ 0,85
00037373	SEGURO - HORISTA (COLETADO CAIXA - ENCARGOS COMPLEMENTARES)	SINAPI	H	1,00000000	R\$ 0,04	R\$ 0,04
00037371	TRANSPORTE - HORISTA (COLETADO CAIXA - ENCARGOS COMPLEMENTARES)	SINAPI	H	1,00000000	R\$ 1,10	R\$ 1,10
TOTAL Encargos Complementares:					R\$ 7,92	

Mão de Obra	FONTE	UNID	COEFICIENTE	PREÇO UNITÁRIO	TOTAL	
00000247	AJUDANTE DE ELETRICISTA (HORISTA)	SINAPI	H	1,00000000	R\$ 14,12	R\$ 14,12
TOTAL Mão de Obra:					R\$ 14,12	

Serviço	FONTE	UNID	COEFICIENTE	PREÇO UNITÁRIO	TOTAL	
95316	CURSO DE CAPACITAÇÃO PARA AUXILIAR DE ELETRICISTA (ENCARGOS COMPLEMENTARES) - HORISTA	SINAPI	H	1,00000000	R\$ 0,60	R\$ 0,60
TOTAL Serviço:					R\$ 0,60	
VALOR:					R\$ 22,64	

88248 AUXILIAR DE ENCANADOR OU BOMBEIRO HIDRÁULICO COM ENCARGOS COMPLEMENTARES (H)

Encargos Complementares	FONTE	UNID	COEFICIENTE	PREÇO UNITÁRIO	TOTAL	
00037370	ALIMENTACAO - HORISTA (COLETADO CAIXA - ENCARGOS COMPLEMENTARES)	SINAPI	H	1,00000000	R\$ 3,39	R\$ 3,39
00043485	EPI - FAMILIA ENCANADOR - HORISTA (ENCARGOS COMPLEMENTARES - COLETADO CAIXA)	SINAPI	H	1,00000000	R\$ 1,06	R\$ 1,06
00037372	EXAMES - HORISTA (COLETADO CAIXA - ENCARGOS COMPLEMENTARES)	SINAPI	H	1,00000000	R\$ 1,34	R\$ 1,34
00043461	FERRAMENTAS - FAMILIA ENCANADOR - HORISTA (ENCARGOS COMPLEMENTARES - COLETADO CAIXA)	SINAPI	H	1,00000000	R\$ 0,31	R\$ 0,31

00037373	SEGURO - HORISTA (COLETADO CAIXA - ENCARGOS COMPLEMENTARES)	SINAPI	H	1,00000000	R\$ 0,04	R\$ 0,04
00037371	TRANSPORTE - HORISTA (COLETADO CAIXA - ENCARGOS COMPLEMENTARES)	SINAPI	H	1,00000000	R\$ 1,10	R\$ 1,10
					TOTAL Encargos Complementares:	R\$ 7,24
Mão de Obra		FONTE	UNID	COEFICIENTE	PREÇO UNITÁRIO	TOTAL
0000246	AUXILIAR DE ENCANADOR OU BOMBEIRO HIDRAULICO (HORISTA)	SINAPI	H	1,00000000	R\$ 14,12	R\$ 14,12
					TOTAL Mão de Obra:	R\$ 14,12
Serviço		FONTE	UNID	COEFICIENTE	PREÇO UNITÁRIO	TOTAL
95317	CURSO DE CAPACITAÇÃO PARA AUXILIAR DE ENCANADOR OU BOMBEIRO HIDRAULICO (ENCARGOS COMPLEMENTARES) - HORISTA	SINAPI	H	1,00000000	R\$ 0,29	R\$ 0,29
					TOTAL Serviço:	R\$ 0,29
					VALOR:	R\$ 21,65

88256 AZULEJISTA OU LADRILHISTA COM ENCARGOS COMPLEMENTARES (H)						
Encargos Complementares		FONTE	UNID	COEFICIENTE	PREÇO UNITÁRIO	TOTAL
00037370	ALIMENTACAO - HORISTA (COLETADO CAIXA - ENCARGOS COMPLEMENTARES)	SINAPI	H	1,00000000	R\$ 3,39	R\$ 3,39
00043489	EPI - FAMILIA PEDREIRO - HORISTA (ENCARGOS COMPLEMENTARES - COLETADO CAIXA)	SINAPI	H	1,00000000	R\$ 1,24	R\$ 1,24
00037372	EXAMES - HORISTA (COLETADO CAIXA - ENCARGOS COMPLEMENTARES)	SINAPI	H	1,00000000	R\$ 1,34	R\$ 1,34
00043465	FERRAMENTAS - FAMILIA PEDREIRO - HORISTA (ENCARGOS COMPLEMENTARES - COLETADO CAIXA)	SINAPI	H	1,00000000	R\$ 0,82	R\$ 0,82
00037373	SEGURO - HORISTA (COLETADO CAIXA - ENCARGOS COMPLEMENTARES)	SINAPI	H	1,00000000	R\$ 0,04	R\$ 0,04
00037371	TRANSPORTE - HORISTA (COLETADO CAIXA - ENCARGOS COMPLEMENTARES)	SINAPI	H	1,00000000	R\$ 1,10	R\$ 1,10
					TOTAL Encargos Complementares:	R\$ 7,93
Mão de Obra		FONTE	UNID	COEFICIENTE	PREÇO UNITÁRIO	TOTAL
00004760	AZULEJISTA OU LADRILHEIRO (HORISTA)	SINAPI	H	1,00000000	R\$ 19,50	R\$ 19,50
					TOTAL Mão de Obra:	R\$ 19,50
Serviço		FONTE	UNID	COEFICIENTE	PREÇO UNITÁRIO	TOTAL
95324	CURSO DE CAPACITAÇÃO PARA AZULEJISTA OU LADRILHISTA (ENCARGOS COMPLEMENTARES) - HORISTA	SINAPI	H	1,00000000	R\$ 0,33	R\$ 0,33
					TOTAL Serviço:	R\$ 0,33
					VALOR:	R\$ 76

86934 BANCADA DE MÁRMORE SINTÉTICO 120 X 60CM, COM CUBA INTEGRADA, INCLUSO SIFÃO TIPO FLEXÍVEL EM PVC, VÁLVULA EM PLÁSTICO CROMADO TIPO AMERICANA E TORNEIRA CROMADA LONGA, DE PAREDE, PADRÃO POPULAR - FORNECIMENTO E INSTALAÇÃO. AF_01/2020 (UN)						
Serviço		FONTE	UNID	COEFICIENTE	PREÇO UNITÁRIO	TOTAL
86894	BANCADA DE MÁRMORE SINTÉTICO, DE 120 X 60CM, COM CUBA INTEGRADA - FORNECIMENTO E INSTALAÇÃO. AF_01/2020	SINAPI	UN	1,00000000	R\$ 243,34	R\$ 243,34
86883	SIFÃO DO TIPO FLEXÍVEL EM PVC 1 X 1.1/2 - FORNECIMENTO E INSTALAÇÃO. AF_01/2020	SINAPI	UN	1,00000000	R\$ 11,27	R\$ 11,27
86911	TORNEIRA CROMADA LONGA, DE PAREDE, 1/2 OU 3/4, PARA PIA DE COZINHA, PADRÃO POPULAR - FORNECIMENTO E INSTALAÇÃO. AF_01/2020	SINAPI	UN	1,00000000	R\$ 66,85	R\$ 66,85
86880	VÁLVULA EM PLÁSTICO CROMADO TIPO AMERICANA 3.1/2 X 1.1/2 SEM ADAPTADOR PARA PIA - FORNECIMENTO E INSTALAÇÃO. AF_01/2020	SINAPI	UN	1,00000000	R\$ 24,29	R\$ 24,29
					TOTAL Serviço:	R\$ 345,75
					VALOR:	R\$ 345,75

86894 BANCADA DE MÁRMORE SINTÉTICO, DE 120 X 60CM, COM CUBA INTEGRADA - FORNECIMENTO E INSTALAÇÃO. AF_01/2020 (UN)

Material		FONTE	UNID	COEFICIENTE	PREÇO UNITÁRIO	TOTAL
00000541	BANCADA DE MARMORE SINTETICO COM UMA CUBA, 120 X *60* CM	SINAPI	UN	1,00000000	R\$ 161,12	R\$ 161,12
00007568	BUCHA DE NYLON SEM ABA S10, COM PARAFUSO DE 6,10 X 65 MM EM AÇO ZINCADO COM ROSCA SOBERBA, CABECA CHATA E FENDA PHILLIPS	SINAPI	UN	4,00000000	R\$ 0,76	R\$ 3,04
00004823	MASSA PLASTICA PARA MARMORE/GRANITO	SINAPI	KG	0,06920000	R\$ 37,02	R\$ 2,56
00037329	REJUNTE EPOXI, QUALQUER COR	SINAPI	KG	0,09360000	R\$ 105,79	R\$ 9,90
00037591	SUPORTE MAO-FRANCESA EM AÇO, ABAS IGUAIS 40 CM, CAPACIDADE MINIMA 70 KG, BRANCO	SINAPI	UN	2,00000000	R\$ 15,43	R\$ 30,86
TOTAL Material:						R\$ 207,48

Mão de Obra com Encargos Complementares		FONTE	UNID	COEFICIENTE	PREÇO UNITÁRIO	TOTAL
88267	ENCANADOR OU BOMBEIRO HIDRÁULICO COM ENCARGOS COMPLEMENTARES	SINAPI	H	0,82540000	R\$ 27,14	R\$ 22,40
88316	SERVEnte COM ENCARGOS COMPLEMENTARES	SINAPI	H	0,63590000	R\$ 21,17	R\$ 13,46
TOTAL Mão de Obra com Encargos Complementares:						R\$ 35,86
VALOR:						R\$ 243,34

90806 BATENTE PARA PORTA DE MADEIRA, FIXAÇÃO COM ARGAMASSA, PADRÃO MÉDIO - FORNECIMENTO E INSTALAÇÃO. AF_12/2019 (UN)

Material		FONTE	UNID	COEFICIENTE	PREÇO UNITÁRIO	TOTAL
00039027	PREGO DE AÇO POLIDO COM CABECA 19 X 36 (3 1/4 X 9)	SINAPI	KG	0,20000000	R\$ 10,91	R\$ 2,18
00007319	TINTA ASFALTICA IMPERMEABILIZANTE DISPERSA EM AGUA, PARA MATERIAIS CIMENTICIOS	SINAPI	L	0,16710000	R\$ 11,30	R\$ 1,89
TOTAL Material:						R\$ 4,07

Mão de Obra com Encargos Complementares		FONTE	UNID	COEFICIENTE	PREÇO UNITÁRIO	TOTAL
88261	CARPINTEIRO DE ESQUADRIA COM ENCARGOS COMPLEMENTARES	SINAPI	H	0,55200000	R\$ 26,67	R\$ 14,72
88309	PEDREIRO COM ENCARGOS COMPLEMENTARES	SINAPI	H	1,36200000	R\$ 27,90	R\$ 38,00
88316	SERVEnte COM ENCARGOS COMPLEMENTARES	SINAPI	H	0,95700000	R\$ 21,17	R\$ 20,26
TOTAL Mão de Obra com Encargos Complementares:						R\$ 72,98

Serviço		FONTE	UNID	COEFICIENTE	PREÇO UNITÁRIO	TOTAL
88629	ARGAMASSA TRAÇO 1:3 (EM VOLUME DE CIMENTO E AREIA MÉDIA ÚMIDA), PREPARO MANUAL. AF_08/2019	SINAPI	M3	0,02230000	R\$ 610,10	R\$ 13,61
90801	BATENTE PARA PORTA DE MADEIRA, PADRÃO MÉDIO - FORNECIMENTO E MONTAGEM. AF_12/2019	SINAPI	UN	1,00000000	R\$ 251,74	R\$ 251,74
TOTAL Serviço:						R\$ 265,35
VALOR:						R\$ 342,40

90801 BATENTE PARA PORTA DE MADEIRA, PADRÃO MÉDIO - FORNECIMENTO E MONTAGEM. AF_12/2019 (UN)

Material		FONTE	UNID	COEFICIENTE	PREÇO UNITÁRIO	TOTAL
00000183	BATENTE / PORTAL / ADUELA / MARCO EM MADEIRA MACICA COM REBAIXO, E = *3* CM, L = *14* CM, PARA PORTAS DE GIRO DE *60 CM A 120* CM X *210* CM, CEDRINHO / ANGELIM COMERCIAL / TAURI / CURUPIXA / PEROBA / CUMARU OU EQUIVALENTE DA REGIAO (NAO INCLUI ALIZARES)	SINAPI	JG	1,00000000	R\$ 149,49	R\$ 149,49
00005066	PREGO DE AÇO POLIDO COM CABECA 12 X 12	SINAPI	KG	0,01100000	R\$ 14,39	R\$ 0,16
00005075	PREGO DE AÇO POLIDO COM CABECA 18 X 30 (2 3/4 X 10)	SINAPI	KG	0,02400000	R\$ 10,92	R\$ 0,26
TOTAL Material:						R\$ 149,91

Mão de Obra com Encargos Complementares		FONTE	UNID	COEFICIENTE	PREÇO UNITÁRIO	TOTAL
88261	CARPINTEIRO DE ESQUADRIA COM ENCARGOS COMPLEMENTARES	SINAPI	H	2,74100000	R\$ 26,67	R\$ 73,10
88316	SERVEnte COM ENCARGOS COMPLEMENTARES	SINAPI	H	1,35700000	R\$ 21,17	R\$ 28,73
TOTAL Mão de Obra com Encargos Complementares:						R\$ 101,83
VALOR:						R\$ 251,74

88831 BETONEIRA CAPACIDADE NOMINAL DE 400 L, CAPACIDADE DE MISTURA 280 L, MOTOR ELÉTRICO TRIFÁSICO POTÊNCIA DE 2 CV, SEM CARREGADOR - CHI DIURNO. AF_05/2023 (CHI)						
Serviço	Fonte	Unid	Coefficiente	Preço Unitário	Total	
88826 BETONEIRA CAPACIDADE NOMINAL DE 400 L, CAPACIDADE DE MISTURA 280 L, MOTOR ELÉTRICO TRIFÁSICO POTÊNCIA DE 2 CV, SEM CARREGADOR - DEPRECIAÇÃO. AF_05/2023	SINAPI	H	1,00000000	R\$ 0,28	R\$ 0,28	
88827 BETONEIRA CAPACIDADE NOMINAL DE 400 L, CAPACIDADE DE MISTURA 280 L, MOTOR ELÉTRICO TRIFÁSICO POTÊNCIA DE 2 CV, SEM CARREGADOR - JUROS. AF_05/2023	SINAPI	H	1,00000000	R\$ 0,07	R\$ 0,07	
TOTAL Serviço:					R\$ 0,35	
VALOR:					R\$ 0,35	

88830 BETONEIRA CAPACIDADE NOMINAL DE 400 L, CAPACIDADE DE MISTURA 280 L, MOTOR ELÉTRICO TRIFÁSICO POTÊNCIA DE 2 CV, SEM CARREGADOR - CHP DIURNO. AF_05/2023 (CHP)						
Serviço	Fonte	Unid	Coefficiente	Preço Unitário	Total	
88826 BETONEIRA CAPACIDADE NOMINAL DE 400 L, CAPACIDADE DE MISTURA 280 L, MOTOR ELÉTRICO TRIFÁSICO POTÊNCIA DE 2 CV, SEM CARREGADOR - DEPRECIAÇÃO. AF_05/2023	SINAPI	H	1,00000000	R\$ 0,28	R\$ 0,28	
88827 BETONEIRA CAPACIDADE NOMINAL DE 400 L, CAPACIDADE DE MISTURA 280 L, MOTOR ELÉTRICO TRIFÁSICO POTÊNCIA DE 2 CV, SEM CARREGADOR - JUROS. AF_05/2023	SINAPI	H	1,00000000	R\$ 0,07	R\$ 0,07	
88828 BETONEIRA CAPACIDADE NOMINAL DE 400 L, CAPACIDADE DE MISTURA 280 L, MOTOR ELÉTRICO TRIFÁSICO POTÊNCIA DE 2 CV, SEM CARREGADOR - MANUTENÇÃO. AF_05/2023	SINAPI	H	1,00000000	R\$ 0,33	R\$ 0,33	
88829 BETONEIRA CAPACIDADE NOMINAL DE 400 L, CAPACIDADE DE MISTURA 280 L, MOTOR ELÉTRICO TRIFÁSICO POTÊNCIA DE 2 CV, SEM CARREGADOR - MATERIAIS NA OPERAÇÃO. AF_05/2023	SINAPI	H	1,00000000	R\$ 1,22	R\$ 1,22	
TOTAL Serviço:					R\$ 1,90	
VALOR:					R\$ 1,90	

88826 BETONEIRA CAPACIDADE NOMINAL DE 400 L, CAPACIDADE DE MISTURA 280 L, MOTOR ELÉTRICO TRIFÁSICO POTÊNCIA DE 2 CV, SEM CARREGADOR - DEPRECIAÇÃO. AF_05/2023 (H)						
Equipamento	Fonte	Unid	Coefficiente	Preço Unitário	Total	
00010535 BETONEIRA CAPACIDADE NOMINAL 400 L, CAPACIDADE DE MISTURA 280 L, MOTOR ELETRICO TRIFASICO 220/380 V POTENCIA 2 CV, SEM CARREGADOR	SINAPI	UN	0,00006000	R\$ 4.800,00	R\$ 0,29	
TOTAL Equipamento:					R\$ 0,29	
VALOR:					R\$	

88827 BETONEIRA CAPACIDADE NOMINAL DE 400 L, CAPACIDADE DE MISTURA 280 L, MOTOR ELÉTRICO TRIFÁSICO POTÊNCIA DE 2 CV, SEM CARREGADOR - JUROS. AF_05/2023 (H)						
Equipamento	Fonte	Unid	Coefficiente	Preço Unitário	Total	
00010535 BETONEIRA CAPACIDADE NOMINAL 400 L, CAPACIDADE DE MISTURA 280 L, MOTOR ELETRICO TRIFASICO 220/380 V POTENCIA 2 CV, SEM CARREGADOR	SINAPI	UN	0,00001480	R\$ 4.800,00	R\$ 0,07	
TOTAL Equipamento:					R\$ 0,07	
VALOR:					R\$ 0,07	

88828 BETONEIRA CAPACIDADE NOMINAL DE 400 L, CAPACIDADE DE MISTURA 280 L, MOTOR ELÉTRICO TRIFÁSICO POTÊNCIA DE 2 CV, SEM CARREGADOR - MANUTENÇÃO. AF_05/2023 (H)						
Equipamento	Fonte	Unid	Coefficiente	Preço Unitário	Total	
00010535 BETONEIRA CAPACIDADE NOMINAL 400 L, CAPACIDADE DE MISTURA 280 L, MOTOR ELETRICO TRIFASICO 220/380 V POTENCIA 2 CV, SEM CARREGADOR	SINAPI	UN	0,00007000	R\$ 4.800,00	R\$ 0,34	
TOTAL Equipamento:					R\$ 0,34	
VALOR:					R\$ 0,33	

88829 BETONEIRA CAPACIDADE NOMINAL DE 400 L, CAPACIDADE DE MISTURA 280 L, MOTOR ELÉTRICO TRIFÁSICO POTÊNCIA DE 2 CV, SEM CARREGADOR - MATERIAIS NA OPERAÇÃO. AF_05/2023 (H)

Especiais		FONTE	UNID	COEFICIENTE	PREÇO UNITÁRIO	TOTAL
00002705	ENERGIA ELETRICA ATE 2000 KWH INDUSTRIAL, SEM DEMANDA	SINAPI	KWH	1,25120000	R\$ 0,98	R\$ 1,23
TOTAL Especiais:						R\$ 1,23
VALOR:						R\$ 1,22

89226 BETONEIRA CAPACIDADE NOMINAL DE 600 L, CAPACIDADE DE MISTURA 360 L, MOTOR ELÉTRICO TRIFÁSICO POTÊNCIA DE 4 CV, SEM CARREGADOR - CHI DIURNO. AF_05/2023 (CHI)

Serviço		FONTE	UNID	COEFICIENTE	PREÇO UNITÁRIO	TOTAL
89221	BETONEIRA CAPACIDADE NOMINAL DE 600 L, CAPACIDADE DE MISTURA 360 L, MOTOR ELÉTRICO TRIFÁSICO POTÊNCIA DE 4 CV, SEM CARREGADOR - DEPRECIÇÃO. AF_05/2023	SINAPI	H	1,00000000	R\$ 1,17	R\$ 1,17
89222	BETONEIRA CAPACIDADE NOMINAL DE 600 L, CAPACIDADE DE MISTURA 360 L, MOTOR ELÉTRICO TRIFÁSICO POTÊNCIA DE 4 CV, SEM CARREGADOR - JUROS. AF_05/2023	SINAPI	H	1,00000000	R\$ 0,28	R\$ 0,28
TOTAL Serviço:						R\$ 1,45
VALOR:						R\$ 1,45

89225 BETONEIRA CAPACIDADE NOMINAL DE 600 L, CAPACIDADE DE MISTURA 360 L, MOTOR ELÉTRICO TRIFÁSICO POTÊNCIA DE 4 CV, SEM CARREGADOR - CHP DIURNO. AF_05/2023 (CHP)

Serviço		FONTE	UNID	COEFICIENTE	PREÇO UNITÁRIO	TOTAL
89221	BETONEIRA CAPACIDADE NOMINAL DE 600 L, CAPACIDADE DE MISTURA 360 L, MOTOR ELÉTRICO TRIFÁSICO POTÊNCIA DE 4 CV, SEM CARREGADOR - DEPRECIÇÃO. AF_05/2023	SINAPI	H	1,00000000	R\$ 1,17	R\$ 1,17
89222	BETONEIRA CAPACIDADE NOMINAL DE 600 L, CAPACIDADE DE MISTURA 360 L, MOTOR ELÉTRICO TRIFÁSICO POTÊNCIA DE 4 CV, SEM CARREGADOR - JUROS. AF_05/2023	SINAPI	H	1,00000000	R\$ 0,28	R\$ 0,28
89223	BETONEIRA CAPACIDADE NOMINAL DE 600 L, CAPACIDADE DE MISTURA 360 L, MOTOR ELÉTRICO TRIFÁSICO POTÊNCIA DE 4 CV, SEM CARREGADOR - MANUTENÇÃO. AF_05/2023	SINAPI	H	1,00000000	R\$ 1,36	R\$ 1,36
89224	BETONEIRA CAPACIDADE NOMINAL DE 600 L, CAPACIDADE DE MISTURA 360 L, MOTOR ELÉTRICO TRIFÁSICO POTÊNCIA DE 4 CV, SEM CARREGADOR - MATERIAIS NA OPERAÇÃO. AF_05/2023	SINAPI	H	1,00000000	R\$ 2,45	R\$ 2,45
TOTAL Serviço:						R\$ 5,26
VALOR:						R\$ 5,26

89221 BETONEIRA CAPACIDADE NOMINAL DE 600 L, CAPACIDADE DE MISTURA 360 L, MOTOR ELÉTRICO TRIFÁSICO POTÊNCIA DE 4 CV, SEM CARREGADOR - DEPRECIÇÃO. AF_05/2023 (H)

Equipamento		FONTE	UNID	COEFICIENTE	PREÇO UNITÁRIO	TOTAL
00036397	BETONEIRA, CAPACIDADE NOMINAL 600 L, CAPACIDADE DE MISTURA 360L, MOTOR ELETRICO TRIFASICO 220/380V, POTENCIA 4CV, EXCLUSO CARREGADOR	SINAPI	UN	0,00006000	R\$ 19.525,42	R\$ 1,17
TOTAL Equipamento:						R\$ 1,17
VALOR:						R\$ 1,17

89222 BETONEIRA CAPACIDADE NOMINAL DE 600 L, CAPACIDADE DE MISTURA 360 L, MOTOR ELÉTRICO TRIFÁSICO POTÊNCIA DE 4 CV, SEM CARREGADOR - JUROS. AF_05/2023 (H)

Equipamento		FONTE	UNID	COEFICIENTE	PREÇO UNITÁRIO	TOTAL
00036397	BETONEIRA, CAPACIDADE NOMINAL 600 L, CAPACIDADE DE MISTURA 360L, MOTOR ELETRICO TRIFASICO 220/380V, POTENCIA 4CV, EXCLUSO CARREGADOR	SINAPI	UN	0,00001480	R\$ 19.525,42	R\$ 0,29
TOTAL Equipamento:						R\$ 0,29
VALOR:						R\$ 0,28

89223 BETONEIRA CAPACIDADE NOMINAL DE 600 L, CAPACIDADE DE MISTURA 360 L, MOTOR ELÉTRICO TRIFÁSICO POTÊNCIA DE 4 CV, SEM CARREGADOR - MANUTENÇÃO. AF_05/2023 (H)

Equipamento	FONTE	UNID	COEFICIENTE	PREÇO UNITÁRIO	TOTAL
0000397E BETONEIRA, CAPACIDADE NOMINAL 600 L, CAPACIDADE DE MISTURA 360L, MOTOR ELETRICO TRIFASICO 220/380V, POTENCIA 4CV, EXCLUSO CARREGADOR	SINAPI	UN	0,00007000	R\$ 19.525,42	R\$ 1,37
TOTAL Equipamento:					R\$ 1,37
VALOR:					R\$ 1,36

89224 BETONEIRA CAPACIDADE NOMINAL DE 600 L, CAPACIDADE DE MISTURA 360 L, MOTOR ELÉTRICO TRIFÁSICO POTÊNCIA DE 4 CV, SEM CARREGADOR - MATERIAIS NA OPERAÇÃO. AF_05/2023 (H)

Especiais	FONTE	UNID	COEFICIENTE	PREÇO UNITÁRIO	TOTAL
00002705 ENERGIA ELETRICA ATE 2000 KWH INDUSTRIAL, SEM DEMANDA	SINAPI	KWH	2,50239000	R\$ 0,98	R\$ 2,45
TOTAL Especiais:					R\$ 2,45
VALOR:					R\$ 2,45

91924 CABO DE COBRE FLEXÍVEL ISOLADO, 1,5 MM², ANTI-CHAMA 450/750 V, PARA CIRCUITOS TERMINAIS - FORNECIMENTO E INSTALAÇÃO. AF_03/2023 (M)

Material	FONTE	UNID	COEFICIENTE	PREÇO UNITÁRIO	TOTAL
00001013 CABO DE COBRE, FLEXIVEL, CLASSE 4 OU 5, ISOLACAO EM PVC/A, ANTICHAMA BWF-B, 1 CONDUTOR, 450/750 V, SECAO NOMINAL 1,5 MM2	SINAPI	M	1,24340000	R\$ 1,10	R\$ 1,37
00021127 FITA ISOLANTE ADESIVA ANTICHAMA, USO ATE 750 V, EM ROLO DE 19 MM X 5 M	SINAPI	UN	0,00940000	R\$ 3,11	R\$ 0,03
TOTAL Material:					R\$ 1,40

Mão de Obra com Encargos Complementares	FONTE	UNID	COEFICIENTE	PREÇO UNITÁRIO	TOTAL
88247 AUXILIAR DE ELETRICISTA COM ENCARGOS COMPLEMENTARES	SINAPI	H	0,02300000	R\$ 22,64	R\$ 0,52
88264 ELETRICISTA COM ENCARGOS COMPLEMENTARES	SINAPI	H	0,02300000	R\$ 28,25	R\$ 0,65
TOTAL Mão de Obra com Encargos Complementares:					R\$ 1,17
VALOR:					R\$ 2,57

92981 CABO DE COBRE FLEXÍVEL ISOLADO, 16 MM², ANTI-CHAMA 450/750 V, PARA DISTRIBUIÇÃO - FORNECIMENTO E INSTALAÇÃO. AF_12/2015 (M)

Material	FONTE	UNID	COEFICIENTE	PREÇO UNITÁRIO	TOTAL
00000979 CABO DE COBRE, FLEXIVEL, CLASSE 4 OU 5, ISOLACAO EM PVC/A, ANTICHAMA BWF-B, 1 CONDUTOR, 450/750 V, SECAO NOMINAL 16 MM2	SINAPI	M	1,02700000	R\$ 11,44	R\$ 11,75
00021127 FITA ISOLANTE ADESIVA ANTICHAMA, USO ATE 750 V, EM ROLO DE 19 MM X 5 M	SINAPI	UN	0,01000000	R\$ 3,11	R\$ 0,03
TOTAL Material:					R\$ 11,78

Mão de Obra com Encargos Complementares	FONTE	UNID	COEFICIENTE	PREÇO UNITÁRIO	TOTAL
88247 AUXILIAR DE ELETRICISTA COM ENCARGOS COMPLEMENTARES	SINAPI	H	0,01300000	R\$ 22,64	R\$ 0,29
88264 ELETRICISTA COM ENCARGOS COMPLEMENTARES	SINAPI	H	0,01300000	R\$ 28,25	R\$ 0,37
TOTAL Mão de Obra com Encargos Complementares:					R\$ 0,66
VALOR:					R\$ 12,44

91926 CABO DE COBRE FLEXÍVEL ISOLADO, 2,5 MM², ANTI-CHAMA 450/750 V, PARA CIRCUITOS TERMINAIS - FORNECIMENTO E INSTALAÇÃO. AF_03/2023 (M)

Material	FONTE	UNID	COEFICIENTE	PREÇO UNITÁRIO	TOTAL
00001014 CABO DE COBRE, FLEXIVEL, CLASSE 4 OU 5, ISOLACAO EM PVC/A, ANTICHAMA BWF-B, 1 CONDUTOR, 450/750 V, SECAO NOMINAL 2,5 MM2	SINAPI	M	1,24340000	R\$ 1,76	R\$ 2,19
00021127 FITA ISOLANTE ADESIVA ANTICHAMA, USO ATE 750 V, EM ROLO DE 19 MM X 5 M	SINAPI	UN	0,00940000	R\$ 3,11	R\$ 0,03

Mão de Obra com Encargos Complementares						FONTES	UNID	COEFICIENTE	PREÇO UNITÁRIO	TOTAL
88247	AUXILIAR DE ELETRICISTA COM ENCARGOS COMPLEMENTARES			SINAPI	H	0,02900000	R\$ 22,64	R\$ 0,66		
88264	ELETRICISTA COM ENCARGOS COMPLEMENTARES			SINAPI	H	0,02900000	R\$ 28,25	R\$ 0,82		
TOTAL Mão de Obra com Encargos Complementares:									R\$ 1,48	
VALOR:									R\$ 3,70	

92986 CABO DE COBRE FLEXÍVEL ISOLADO, 35 MM², ANTI-CHAMA 0,6/1,0 KV, PARA REDE ENTERRADA DE DISTRIBUIÇÃO DE ENERGIA ELÉTRICA - FORNECIMENTO E INSTALAÇÃO. AF_12/2021 (M)

Material		FONTES	UNID	COEFICIENTE	PREÇO UNITÁRIO	TOTAL
00001019	CABO DE COBRE, FLEXIVEL, CLASSE 4 OU 5, ISOLACAO EM PVC/A, ANTICHAMA BWF-B, COBERTURA PVC-ST1, ANTICHAMA BWF-B, 1 CONDUTOR, 0,6/1 KV, SECAO NOMINAL 35 MM2	SINAPI	M	1,01500000	R\$ 26,64	R\$ 27,04
00021127	FITA ISOLANTE ADESIVA ANTICHAMA, USO ATE 750 V, EM ROLO DE 19 MM X 5 M	SINAPI	UN	0,00900000	R\$ 3,11	R\$ 0,03
TOTAL Material:						R\$ 27,07

Mão de Obra com Encargos Complementares						FONTES	UNID	COEFICIENTE	PREÇO UNITÁRIO	TOTAL
88247	AUXILIAR DE ELETRICISTA COM ENCARGOS COMPLEMENTARES			SINAPI	H	0,06970000	R\$ 22,64	R\$ 1,58		
88264	ELETRICISTA COM ENCARGOS COMPLEMENTARES			SINAPI	H	0,06970000	R\$ 28,25	R\$ 1,97		
TOTAL Mão de Obra com Encargos Complementares:									R\$ 3,55	
VALOR:									R\$ 30,62	

91928 CABO DE COBRE FLEXÍVEL ISOLADO, 4 MM², ANTI-CHAMA 450/750 V, PARA CIRCUITOS TERMINAIS - FORNECIMENTO E INSTALAÇÃO. AF_03/2023 (M)

Material		FONTES	UNID	COEFICIENTE	PREÇO UNITÁRIO	TOTAL
00000981	CABO DE COBRE, FLEXIVEL, CLASSE 4 OU 5, ISOLACAO EM PVC/A, ANTICHAMA BWF-B, 1 CONDUTOR, 450/750 V, SECAO NOMINAL 4 MM2	SINAPI	M	1,24340000	R\$ 2,92	R\$ 3,63
00021127	FITA ISOLANTE ADESIVA ANTICHAMA, USO ATE 750 V, EM ROLO DE 19 MM X 5 M	SINAPI	UN	0,00940000	R\$ 3,11	R\$ 0,03
TOTAL Material:						R\$ 3,66

Mão de Obra com Encargos Complementares						FONTES	UNID	COEFICIENTE	PREÇO UNITÁRIO	TOTAL
88247	AUXILIAR DE ELETRICISTA COM ENCARGOS COMPLEMENTARES			SINAPI	H	0,03900000	R\$ 22,64	R\$ 0,88		
88264	ELETRICISTA COM ENCARGOS COMPLEMENTARES			SINAPI	H	0,03900000	R\$ 28,25	R\$ 1,10		
TOTAL Mão de Obra com Encargos Complementares:									R\$ 1,98	
VALOR:									R\$ 5,64	

98283 CABO TELEFÔNICO CCI-50 4 PARES, SEM BLINDAGEM, INSTALADO EM DISTRIBUIÇÃO DE EDIFICAÇÃO RESIDENCIAL - FORNECIMENTO E INSTALAÇÃO. AF_11/2019 (M)

Material		FONTES	UNID	COEFICIENTE	PREÇO UNITÁRIO	TOTAL
00011904	CABO TELEFONICO CCI 50, 4 PARES, USO INTERNO, SEM BLINDAGEM	SINAPI	M	1,05000000	R\$ 1,69	R\$ 1,77
TOTAL Material:						R\$ 1,77

Mão de Obra com Encargos Complementares						FONTES	UNID	COEFICIENTE	PREÇO UNITÁRIO	TOTAL
88247	AUXILIAR DE ELETRICISTA COM ENCARGOS COMPLEMENTARES			SINAPI	H	0,14610000	R\$ 22,64	R\$ 3,31		
88264	ELETRICISTA COM ENCARGOS COMPLEMENTARES			SINAPI	H	0,14610000	R\$ 28,25	R\$ 4,13		
TOTAL Mão de Obra com Encargos Complementares:									R\$ 7,44	
VALOR:									R\$ 9,21	

98102 CAIXA DE GORDURA SIMPLES, CIRCULAR, EM CONCRETO PRÉ-MOLDADO, DIÂMETRO INTERNO = 0,4 M, ALTURA INTERNA = 0,4 M. AF_12/2020 (UN)

Equipamento Custo Horário		FONTE	UNID	COEFICIENTE	PREÇO UNITÁRIO	TOTAL
5679	RETROESCAVADEIRA SOBRE RODAS COM CARREGADEIRA, TRACÃO 4X4, POTÊNCIA LÍQ. 88 HP, CAÇAMBA CARREG. CAP. MÍN. 1 M3, CAÇAMBA RETRO CAP. 0,26 M3, PESO OPERACIONAL MÍN. 6.674 KG, PROFUNDIDADE ESCAVAÇÃO MÁX. 4,37 M - CHI DIURNO. AF_06/2014	SINAPI	CHI	0,03150000	R\$ 63,04	R\$ 1,99
5678	RETROESCAVADEIRA SOBRE RODAS COM CARREGADEIRA, TRACÃO 4X4, POTÊNCIA LÍQ. 88 HP, CAÇAMBA CARREG. CAP. MÍN. 1 M3, CAÇAMBA RETRO CAP. 0,26 M3, PESO OPERACIONAL MÍN. 6.674 KG, PROFUNDIDADE ESCAVAÇÃO MÁX. 4,37 M - CHP DIURNO. AF_06/2014	SINAPI	CHP	0,01550000	R\$ 136,76	R\$ 2,12
TOTAL Equipamento Custo Horário:						R\$ 4,11

Material		FONTE	UNID	COEFICIENTE	PREÇO UNITÁRIO	TOTAL
00011881	CAIXA DE GORDURA CILINDRICA EM CONCRETO SIMPLES, PRE-MOLDADA, COM DIAMETRO DE 40 CM E ALTURA DE 45 CM, COM TAMPA	SINAPI	UN	1,00000000	R\$ 133,92	R\$ 133,92
TOTAL Material:						R\$ 133,92

Mão de Obra com Encargos Complementares		FONTE	UNID	COEFICIENTE	PREÇO UNITÁRIO	TOTAL
88309	PEDREIRO COM ENCARGOS COMPLEMENTARES	SINAPI	H	0,04150000	R\$ 27,90	R\$ 1,16
88316	SERVENTE COM ENCARGOS COMPLEMENTARES	SINAPI	H	0,03260000	R\$ 21,17	R\$ 0,69
TOTAL Mão de Obra com Encargos Complementares:						R\$ 1,85

Serviço		FONTE	UNID	COEFICIENTE	PREÇO UNITÁRIO	TOTAL
101618	PREPARO DE FUNDO DE VALA COM LARGURA MENOR QUE 1,5 M, COM CAMADA DE AREIA, LANÇAMENTO MANUAL. AF_08/2020	SINAPI	M3	0,01920000	R\$ 253,46	R\$ 4,87
TOTAL Serviço:						R\$ 4,87
VALOR:						R\$ 144,75

100556 CAIXA DE PASSAGEM PARA TELEFONE 15X15X10CM (SOBREPOR), FORNECIMENTO E INSTALACAO. AF_11/2019 (UN)						
Material		FONTE	UNID	COEFICIENTE	PREÇO UNITÁRIO	TOTAL
00020254	CAIXA DE PASSAGEM METALICA, DE SOBREPOR, COM TAMPA APARAFUSADA, DIMENSOES 15 X 15 X *10* CM	SINAPI	UN	1,00000000	R\$ 15,17	R\$ 15,17
TOTAL Material:						R\$ 15,17
Mão de Obra com Encargos Complementares		FONTE	UNID	COEFICIENTE	PREÇO UNITÁRIO	TOTAL
88247	AUXILIAR DE ELETRICISTA COM ENCARGOS COMPLEMENTARES	SINAPI	H	0,34600000	R\$ 22,64	R\$ 7,83
88264	ELETRICISTA COM ENCARGOS COMPLEMENTARES	SINAPI	H	0,34600000	R\$ 28,25	R\$ 9,77
TOTAL Mão de Obra com Encargos Complementares:						R\$ 17,60
VALOR:						R\$ 32,77

97886 CAIXA ENTERRADA ELÉTRICA RETANGULAR, EM ALVENARIA COM TIJOLOS CERÂMICOS MACIÇOS, FUNDO COM BRITA, DIMENSÕES INTERNAS: 0,3X0,3X0,3 M. AF_12/2020 (UN)						
Material		FONTE	UNID	COEFICIENTE	PREÇO UNITÁRIO	TOTAL
00007258	TIJOLO CERAMICO MACICO COMUM *5 X 10 X 20* CM (L X A X C)	SINAPI	UN	38,69100000	R\$ 0,39	R\$ 15,09
TOTAL Material:						R\$ 15,09
Mão de Obra com Encargos Complementares		FONTE	UNID	COEFICIENTE	PREÇO UNITÁRIO	TOTAL
88309	PEDREIRO COM ENCARGOS COMPLEMENTARES	SINAPI	H	1,26860000	R\$ 27,90	R\$ 35,39
88316	SERVENTE COM ENCARGOS COMPLEMENTARES	SINAPI	H	0,99670000	R\$ 21,17	R\$ 21,10
TOTAL Mão de Obra com Encargos Complementares:						R\$ 56,49

Serviço		FONTE	UNID	COEFICIENTE	PREÇO UNITÁRIO	TOTAL
100475	ARGAMASSA TRAÇO 1:3 (EM VOLUME DE CIMENTO E AREIA MÉDIA ÚMIDA) COM ADIÇÃO DE IMPERMEABILIZANTE, PREPARO MECÂNICO COM BETONEIRA 400 L. AF_08/2019	SINAPI	M3	0,02780000	R\$ 668,26	R\$ 18,58
87316	ARGAMASSA TRAÇO 1:4 (EM VOLUME DE CIMENTO E AREIA GROSSA ÚMIDA) PARA CHAPISCO CONVENCIONAL, PREPARO MECÂNICO COM BETONEIRA 400 L. AF_08/2019	SINAPI	M3	0,00390000	R\$ 462,04	R\$ 1,80

97734	PEÇA RETANGULAR PRÉ-MOLDADA, VOLUME DE CONCRETO DE 10 A 30 LITROS, TAXA DE AÇO APROXIMADA DE 30KG/M³. AF_01/2018	SINAPI	M3	0,01750000	R\$ 2.819,11	R\$ 49,33
101619	PREPARO DE FUNDO DE VALA COM LARGURA MENOR QUE 1,5 M, COM CAMADA DE BRITA, LANÇAMENTO MANUAL. AF_08/2020	SINAPI	M3	0,03600000	R\$ 264,72	R\$ 9,53
					TOTAL Serviço:	R\$ 79,24
					VALOR:	R\$ 450,82

97906 CAIXA ENTERRADA HIDRÁULICA RETANGULAR, EM ALVENARIA COM BLOCOS DE CONCRETO, DIMENSÕES INTERNAS: 0,6X0,6X0,6 M PARA REDE DE ESGOTO. AF_12/2020 (UN)

Equipamento Custo Horário		FONTE	UNID	COEFICIENTE	PREÇO UNITÁRIO	TOTAL
5679	RETROESCAVADEIRA SOBRE RODAS COM CARREGADEIRA, TRAÇÃO 4X4, POTÊNCIA LÍQ. 88 HP, CAÇAMBA CARREG. CAP. MÍN. 1 M3, CAÇAMBA RETRO CAP. 0,26 M3, PESO OPERACIONAL MÍN. 6.674 KG, PROFUNDIDADE ESCAVAÇÃO MÁX. 4,37 M - CHI DIURNO. AF_06/2014	SINAPI	CHI	0,01780000	R\$ 63,04	R\$ 1,12
5678	RETROESCAVADEIRA SOBRE RODAS COM CARREGADEIRA, TRAÇÃO 4X4, POTÊNCIA LÍQ. 88 HP, CAÇAMBA CARREG. CAP. MÍN. 1 M3, CAÇAMBA RETRO CAP. 0,26 M3, PESO OPERACIONAL MÍN. 6.674 KG, PROFUNDIDADE ESCAVAÇÃO MÁX. 4,37 M - CHP DIURNO. AF_06/2014	SINAPI	CHP	0,00870000	R\$ 136,76	R\$ 1,19
					TOTAL Equipamento Custo Horário:	R\$ 2,31

Material		FONTE	UNID	COEFICIENTE	PREÇO UNITÁRIO	TOTAL
0000650	BLOCO DE VEDACAO DE CONCRETO, 9 X 19 X 39 CM (CLASSE C - NBR 6136)	SINAPI	UN	20,76150000	R\$ 2,62	R\$ 54,40
00002692	DESMOLDANTE PROTETOR PARA FORMAS DE MADEIRA, DE BASE OLEOSA EMULSIONADA EM AGUA	SINAPI	L	0,00540000	R\$ 6,68	R\$ 0,04
00004491	PONTALETE *7,5 X 7,5* CM EM PINUS, MISTA OU EQUIVALENTE DA REGIAO - BRUTA	SINAPI	M	0,11840000	R\$ 9,35	R\$ 1,11
00005069	PREGO DE AÇO POLIDO COM CABECA 17 X 27 (2 1/2 X 11)	SINAPI	KG	0,01250000	R\$ 11,13	R\$ 0,14
00004517	SARRAFO *2,5 X 7,5* CM EM PINUS, MISTA OU EQUIVALENTE DA REGIAO - BRUTA	SINAPI	M	0,14080000	R\$ 3,27	R\$ 0,46
00006193	TABUA NAO APARELHADA *2,5 X 20* CM, EM MACARANDUBA/MASSARANDUBA, ANGELIM OU EQUIVALENTE DA REGIAO - BRUTA	SINAPI	M	0,44160000	R\$ 14,67	R\$ 6,48
					TOTAL Material:	R\$ 62,63

Mão de Obra com Encargos Complementares		FONTE	UNID	COEFICIENTE	PREÇO UNITÁRIO	TOTAL
88309	PEDREIRO COM ENCARGOS COMPLEMENTARES	SINAPI	H	3,56840000	R\$ 27,90	R\$ 99,56
88316	SERVENTE COM ENCARGOS COMPLEMENTARES	SINAPI	H	2,80380000	R\$ 21,17	R\$ 59,36
					TOTAL Mão de Obra com Encargos Complementares:	R\$ 158,92

Serviço		FONTE	UNID	COEFICIENTE	PREÇO UNITÁRIO	TOTAL
100475	ARGAMASSA TRAÇO 1:3 (EM VOLUME DE CIMENTO E AREIA MÉDIA ÚMIDA) COM ADIÇÃO DE IMPERMEABILIZANTE, PREPARO MECÂNICO COM BETONEIRA 400 L. AF_08/2019	SINAPI	M3	0,07280000	R\$ 668,26	R\$ 48,65
87316	ARGAMASSA TRAÇO 1:4 (EM VOLUME DE CIMENTO E AREIA GROSSA ÚMIDA) PARA CHAPISCO CONVENCIONAL, PREPARO MECÂNICO COM BETONEIRA 400 L. AF_08/2019	SINAPI	M3	0,01480000	R\$ 462,04	R\$ 6,84
94970	CONCRETO FCK = 20MPA, TRAÇO 1:2,7:3 (EM MASSA SECA DE CIMENTO/ AREIA MÉDIA/ BRITA 1) - PREPARO MECÂNICO COM BETONEIRA 600 L. AF_05/2021	SINAPI	M3	0,07440000	R\$ 425,89	R\$ 31,69
97735	PEÇA RETANGULAR PRÉ-MOLDADA, VOLUME DE CONCRETO DE 30 A 100 LITROS, TAXA DE AÇO APROXIMADA DE 30KG/M³. AF_01/2018	SINAPI	M3	0,04480000	R\$ 2.301,78	R\$ 103,12
101616	PREPARO DE FUNDO DE VALA COM LARGURA MENOR QUE 1,5 M (ACERTO DO SOLO NATURAL). AF_08/2020	SINAPI	M2	0,81000000	R\$ 6,35	R\$ 5,14
					TOTAL Serviço:	R\$ 195,44
					VALOR:	R\$ 419,30

91937 CAIXA OCTOGONAL 3" X 3", PVC, INSTALADA EM LAJE - FORNECIMENTO E INSTALAÇÃO. AF_03/2023 (UN)

Material		FONTE	UNID	COEFICIENTE	PREÇO UNITÁRIO	TOTAL
00001871	CAIXA OCTOGONAL DE FUNDO MOVEL, EM PVC, DE 3" X 3", PARA ELETRODUTO FLEXIVEL CORRUGADO	SINAPI	UN	1,00000000	R\$ 3,52	R\$ 3,52

TOTAL Material: R\$ 3,52

Mão de Obra com Encargos Complementares		FONTE	UNID	COEFICIENTE	PREÇO UNITÁRIO	TOTAL
88247	AUXILIAR DE ELETRICISTA COM ENCARGOS COMPLEMENTARES	SINAPI	H	0,22200000	R\$ 22,64	R\$ 5,03
88264	ELETRICISTA COM ENCARGOS COMPLEMENTARES	SINAPI	H	0,22200000	R\$ 28,25	R\$ 6,27
TOTAL Mão de Obra com Encargos Complementares:						R\$ 11,30
VALOR:						R\$ 14,82

89482 CAIXA SIFONADA, PVC, DN 100 X 100 X 50 MM, FORNECIDA E INSTALADA EM RAMAIS DE ENCAMINHAMENTO DE ÁGUA PLUVIAL. AF_06/2022 (UN)

Material	FONTE	UNID	COEFICIENTE	PREÇO UNITÁRIO	TOTAL	
00000122	ADESIVO PLASTICO PARA PVC, FRASCO COM *850* GR	SINAPI	UN	0,02920000	R\$ 44,73	R\$ 1,31
00005103	CAIXA SIFONADA PVC, 100 X 100 X 50 MM, COM GRELHA REDONDA, BRANCA	SINAPI	UN	1,00000000	R\$ 21,82	R\$ 21,82
00038383	LIXA D'AGUA EM FOLHA, GRAO 100	SINAPI	UN	0,00680000	R\$ 1,49	R\$ 0,01
00020083	SOLUCAO PREPARADORA / LIMPADORA PARA PVC, FRASCO COM 1000 CM3	SINAPI	UN	0,04400000	R\$ 50,68	R\$ 2,23
TOTAL Material:					R\$ 25,37	

Mão de Obra com Encargos Complementares		FONTE	UNID	COEFICIENTE	PREÇO UNITÁRIO	TOTAL
88248	AUXILIAR DE ENCANADOR OU BOMBEIRO HIDRÁULICO COM ENCARGOS COMPLEMENTARES	SINAPI	H	0,21750000	R\$ 21,65	R\$ 4,71
88267	ENCANADOR OU BOMBEIRO HIDRÁULICO COM ENCARGOS COMPLEMENTARES	SINAPI	H	0,21750000	R\$ 27,14	R\$ 5,95
TOTAL Mão de Obra com Encargos Complementares:						R\$ 10,61
VALOR:						R\$ 35,98

88260 CALCETEIRO COM ENCARGOS COMPLEMENTARES (H)

Encargos Complementares		FONTE	UNID	COEFICIENTE	PREÇO UNITÁRIO	TOTAL
00037370	ALIMENTACAO - HORISTA (COLETADO CAIXA - ENCARGOS COMPLEMENTARES)	SINAPI	H	1,00000000	R\$ 3,39	R\$ 3,39
00043489	EPI - FAMILIA PEDREIRO - HORISTA (ENCARGOS COMPLEMENTARES - COLETADO CAIXA)	SINAPI	H	1,00000000	R\$ 1,24	R\$ 1,24
00037372	EXAMES - HORISTA (COLETADO CAIXA - ENCARGOS COMPLEMENTARES)	SINAPI	H	1,00000000	R\$ 1,34	R\$ 1,34
00043465	FERRAMENTAS - FAMILIA PEDREIRO - HORISTA (ENCARGOS COMPLEMENTARES - COLETADO CAIXA)	SINAPI	H	1,00000000	R\$ 0,82	R\$ 0,82
00037373	SEGURO - HORISTA (COLETADO CAIXA - ENCARGOS COMPLEMENTARES)	SINAPI	H	1,00000000	R\$ 0,04	R\$ 0,04
00037371	TRANSPORTE - HORISTA (COLETADO CAIXA - ENCARGOS COMPLEMENTARES)	SINAPI	H	1,00000000	R\$ 1,10	R\$ 1,10
TOTAL Encargos Complementares:						R\$ 7,93

Mão de Obra		FONTE	UNID	COEFICIENTE	PREÇO UNITÁRIO	TOTAL
00004759	CALCETEIRO / RASTELEIRO (HORISTA)	SINAPI	H	1,00000000	R\$ 19,50	R\$ 19,50
TOTAL Mão de Obra:						R\$ 19,50

Serviço		FONTE	UNID	COEFICIENTE	PREÇO UNITÁRIO	TOTAL
95328	CURSO DE CAPACITAÇÃO PARA CALCETEIRO (ENCARGOS COMPLEMENTARES) - HORISTA	SINAPI	H	1,00000000	R\$ 0,25	R\$ 0,25
TOTAL Serviço:						R\$ 0,25
VALOR:						R\$ 27,68

91387 CAMINHÃO BASCULANTE 10 M3, TRUCADO CABINE SIMPLES, PESO BRUTO TOTAL 23.000 KG, CARGA ÚTIL MÁXIMA 15.935 KG, DISTÂNCIA ENTRE EIXOS 4,80 M, POTÊNCIA 230 CV INCLUSIVE CAÇAMBA METÁLICA - CHI DIURNO. AF_06/2014 (CHI)

Mão de Obra com Encargos Complementares		FONTE	UNID	COEFICIENTE	PREÇO UNITÁRIO	TOTAL
88281	MOTORISTA DE BASCULANTE COM ENCARGOS COMPLEMENTARES	SINAPI	H	1,00000000	R\$ 35,47	R\$ 35,47
TOTAL Mão de Obra com Encargos Complementares:						R\$ 35,47

Serviço		FONTE	UNID	COEFICIENTE	PREÇO UNITÁRIO	TOTAL
91380	CAMINHÃO BASCULANTE 10 M3, TRUCADO CABINE SIMPLES, PESO BRUTO TOTAL 23.000 KG, CARGA ÚTIL MÁXIMA 15.935 KG, DISTÂNCIA ENTRE EIXOS 4,80 M, POTÊNCIA 230 CV INCLUSIVE CAÇAMBA METÁLICA - DEPRECIÇÃO. AF_06/2014	SINAPI	H	1,00000000	R\$ 29,93	R\$ 29,93
91382	CAMINHÃO BASCULANTE 10 M3, TRUCADO CABINE SIMPLES, PESO BRUTO TOTAL 23.000 KG, CARGA ÚTIL MÁXIMA 15.935 KG, DISTÂNCIA ENTRE EIXOS 4,80 M, POTÊNCIA 230 CV INCLUSIVE CAÇAMBA METÁLICA - IMPOSTOS E SEGUROS. AF_06/2014	SINAPI	H	1,00000000	R\$ 4,68	R\$ 4,68
91381	CAMINHÃO BASCULANTE 10 M3, TRUCADO CABINE SIMPLES, PESO BRUTO TOTAL 23.000 KG, CARGA ÚTIL MÁXIMA 15.935 KG, DISTÂNCIA ENTRE EIXOS 4,80 M, POTÊNCIA 230 CV INCLUSIVE CAÇAMBA METÁLICA - JUROS. AF_06/2014	SINAPI	H	1,00000000	R\$ 11,59	R\$ 11,59
TOTAL Serviço:						R\$ 46,20
VALOR:						R\$ 81,67

91386 CAMINHÃO BASCULANTE 10 M3, TRUCADO CABINE SIMPLES, PESO BRUTO TOTAL 23.000 KG, CARGA ÚTIL MÁXIMA 15.935 KG, DISTÂNCIA ENTRE EIXOS 4,80 M, POTÊNCIA 230 CV INCLUSIVE CAÇAMBA METÁLICA - CHP DIURNO. AF_06/2014 (CHP)

Mão de Obra com Encargos Complementares		FONTE	UNID	COEFICIENTE	PREÇO UNITÁRIO	TOTAL
88281	MOTORISTA DE BASCULANTE COM ENCARGOS COMPLEMENTARES	SINAPI	H	1,00000000	R\$ 35,47	R\$ 35,47
TOTAL Mão de Obra com Encargos Complementares:						R\$ 35,47

Serviço		FONTE	UNID	COEFICIENTE	PREÇO UNITÁRIO	TOTAL
91380	CAMINHÃO BASCULANTE 10 M3, TRUCADO CABINE SIMPLES, PESO BRUTO TOTAL 23.000 KG, CARGA ÚTIL MÁXIMA 15.935 KG, DISTÂNCIA ENTRE EIXOS 4,80 M, POTÊNCIA 230 CV INCLUSIVE CAÇAMBA METÁLICA - DEPRECIÇÃO. AF_06/2014	SINAPI	H	1,00000000	R\$ 29,93	R\$ 29,93
91382	CAMINHÃO BASCULANTE 10 M3, TRUCADO CABINE SIMPLES, PESO BRUTO TOTAL 23.000 KG, CARGA ÚTIL MÁXIMA 15.935 KG, DISTÂNCIA ENTRE EIXOS 4,80 M, POTÊNCIA 230 CV INCLUSIVE CAÇAMBA METÁLICA - IMPOSTOS E SEGUROS. AF_06/2014	SINAPI	H	1,00000000	R\$ 4,68	R\$ 4,68
91381	CAMINHÃO BASCULANTE 10 M3, TRUCADO CABINE SIMPLES, PESO BRUTO TOTAL 23.000 KG, CARGA ÚTIL MÁXIMA 15.935 KG, DISTÂNCIA ENTRE EIXOS 4,80 M, POTÊNCIA 230 CV INCLUSIVE CAÇAMBA METÁLICA - JUROS. AF_06/2014	SINAPI	H	1,00000000	R\$ 11,59	R\$ 11,59
91383	CAMINHÃO BASCULANTE 10 M3, TRUCADO CABINE SIMPLES, PESO BRUTO TOTAL 23.000 KG, CARGA ÚTIL MÁXIMA 15.935 KG, DISTÂNCIA ENTRE EIXOS 4,80 M, POTÊNCIA 230 CV INCLUSIVE CAÇAMBA METÁLICA - MANUTENÇÃO. AF_06/2014	SINAPI	H	1,00000000	R\$ 54,14	R\$ 54,14
91384	CAMINHÃO BASCULANTE 10 M3, TRUCADO CABINE SIMPLES, PESO BRUTO TOTAL 23.000 KG, CARGA ÚTIL MÁXIMA 15.935 KG, DISTÂNCIA ENTRE EIXOS 4,80 M, POTÊNCIA 230 CV INCLUSIVE CAÇAMBA METÁLICA - MATERIAIS NA OPERAÇÃO. AF_06/2014	SINAPI	H	1,00000000	R\$ 120,16	R\$ 120,16
TOTAL Serviço:						R\$ 220,50
VALOR:						R\$ 255,97

91380 CAMINHÃO BASCULANTE 10 M3, TRUCADO CABINE SIMPLES, PESO BRUTO TOTAL 23.000 KG, CARGA ÚTIL MÁXIMA 15.935 KG, DISTÂNCIA ENTRE EIXOS 4,80 M, POTÊNCIA 230 CV INCLUSIVE CAÇAMBA METÁLICA - DEPRECIÇÃO. AF_06/2014 (H)

Equipamento		FONTE	UNID	COEFICIENTE	PREÇO UNITÁRIO	TOTAL
00037734	CAÇAMBA METÁLICA BASCULANTE COM CAPACIDADE DE 10 M3 (INCLUI MONTAGEM, NÃO INCLUI CAMINHÃO)	SINAPI	UN	0,00006030	R\$ 73.298,23	R\$ 4,42
00037758	CAMINHÃO TRUCADO, PESO BRUTO TOTAL 23000 KG, CARGA ÚTIL MÁXIMA 15285 KG, DISTÂNCIA ENTRE EIXOS 4,80 M, POTÊNCIA 326 CV (INCLUI CABINE E CHASSI, NÃO INCLUI CARROCERIA)	SINAPI	UN	0,00003420	R\$ 746.431,51	R\$ 25,53
TOTAL Equipamento:						R\$ 29,95
VALOR:						R\$ 29,93

91382 CAMINHÃO BASCULANTE 10 M3, TRUCADO CABINE SIMPLES, PESO BRUTO TOTAL 23.000 KG, CARGA ÚTIL MÁXIMA 15.935 KG, DISTÂNCIA ENTRE EIXOS 4,80 M, POTÊNCIA 230 CV INCLUSIVE CAÇAMBA METÁLICA - IMPOSTOS E SEGUROS. AF_06/2014 (H)

Equipamento		FONTE	UNID	COEFICIENTE	PREÇO UNITÁRIO	TOTAL

00037734	CACAMBA METALICA BASCULANTE COM CAPACIDADE DE 10 M3 (INCLUI MONTAGEM, NAO INCLUI CAMINHAO)	SINAPI	UN	0,00000590	R\$ 73.298,23	R\$ 0,43
00037758	CAMINHAO TRUCADO, PESO BRUTO TOTAL 23000 KG, CARGA UTIL MAXIMA 15285 KG, DISTANCIA ENTRE EIXOS 4,80 M, POTENCIA 326 CV (INCLUI CABINE E CHASSI, NAO INCLUI CARROCERIA)	SINAPI	UN	0,00000570	R\$ 746.431,51	R\$ 4,25
					TOTAL Equipamento:	R\$ 4,68
					VALOR:	R\$ 4,68

91381 CAMINHÃO BASCULANTE 10 M3, TRUCADO CABINE SIMPLES, PESO BRUTO TOTAL 23.000 KG, CARGA ÚTIL MÁXIMA 15.935 KG, DISTÂNCIA ENTRE EIXOS 4,80 M, POTÊNCIA 230 CV INCLUSIVE CAÇAMBA METÁLICA - JUROS. AF_06/2014 (H)

Equipamento		FONTE	UNID	COEFICIENTE	PREÇO UNITÁRIO	TOTAL
00037734	CACAMBA METALICA BASCULANTE COM CAPACIDADE DE 10 M3 (INCLUI MONTAGEM, NAO INCLUI CAMINHAO)	SINAPI	UN	0,00001460	R\$ 73.298,23	R\$ 1,07
00037758	CAMINHAO TRUCADO, PESO BRUTO TOTAL 23000 KG, CARGA UTIL MAXIMA 15285 KG, DISTANCIA ENTRE EIXOS 4,80 M, POTENCIA 326 CV (INCLUI CABINE E CHASSI, NAO INCLUI CARROCERIA)	SINAPI	UN	0,00001410	R\$ 746.431,51	R\$ 10,52
					TOTAL Equipamento:	R\$ 11,59
					VALOR:	R\$ 11,59

91383 CAMINHÃO BASCULANTE 10 M3, TRUCADO CABINE SIMPLES, PESO BRUTO TOTAL 23.000 KG, CARGA ÚTIL MÁXIMA 15.935 KG, DISTÂNCIA ENTRE EIXOS 4,80 M, POTÊNCIA 230 CV INCLUSIVE CAÇAMBA METÁLICA - MANUTENÇÃO. AF_06/2014 (H)

Equipamento		FONTE	UNID	COEFICIENTE	PREÇO UNITÁRIO	TOTAL
00037734	CACAMBA METALICA BASCULANTE COM CAPACIDADE DE 10 M3 (INCLUI MONTAGEM, NAO INCLUI CAMINHAO)	SINAPI	UN	0,00008490	R\$ 73.298,23	R\$ 6,22
00037758	CAMINHAO TRUCADO, PESO BRUTO TOTAL 23000 KG, CARGA UTIL MAXIMA 15285 KG, DISTANCIA ENTRE EIXOS 4,80 M, POTENCIA 326 CV (INCLUI CABINE E CHASSI, NAO INCLUI CARROCERIA)	SINAPI	UN	0,00006420	R\$ 746.431,51	R\$ 47,92
					TOTAL Equipamento:	R\$ 54,14
					VALOR:	R\$ 54,14

91384 CAMINHÃO BASCULANTE 10 M3, TRUCADO CABINE SIMPLES, PESO BRUTO TOTAL 23.000 KG, CARGA ÚTIL MÁXIMA 15.935 KG, DISTÂNCIA ENTRE EIXOS 4,80 M, POTÊNCIA 230 CV INCLUSIVE CAÇAMBA METÁLICA - MATERIAIS NA OPERAÇÃO. AF_06/2014 (H)

Material		FONTE	UNID	COEFICIENTE	PREÇO UNITÁRIO	TOTAL
00004221	OLEO DIESEL COMBUSTIVEL COMUM METROPOLITANO S-10 OU S-500	SINAPI	L	23,70000000	R\$ 5,07	R\$ 120,16
					TOTAL Material:	R\$ 120,16
					VALOR:	R\$ 120,16

5903 CAMINHÃO PIPA 10.000 L TRUCADO, PESO BRUTO TOTAL 23.000 KG, CARGA ÚTIL MÁXIMA 15.935 KG, DISTÂNCIA ENTRE EIXOS 4,8 M, POTÊNCIA 230 CV, INCLUSIVE TANQUE DE AÇO PARA TRANSPORTE DE ÁGUA - CHI DIURNO. AF_06/2014 (CHI)

Mão de Obra com Encargos Complementares		FONTE	UNID	COEFICIENTE	PREÇO UNITÁRIO	TOTAL
88282	MOTORISTA DE CAMINHÃO COM ENCARGOS COMPLEMENTARES	SINAPI	H	1,00000000	R\$ 34,40	R\$ 34,40
					TOTAL Mão de Obra com Encargos Complementares:	R\$ 34,40

Serviço		FONTE	UNID	COEFICIENTE	PREÇO UNITÁRIO	TOTAL
91396	CAMINHÃO PIPA 10.000 L TRUCADO, PESO BRUTO TOTAL 23.000 KG, CARGA ÚTIL MÁXIMA 15.935 KG, DISTÂNCIA ENTRE EIXOS 4,8 M, POTÊNCIA 230 CV, INCLUSIVE TANQUE DE AÇO PARA TRANSPORTE DE ÁGUA - DEPRECIÇÃO. AF_06/2014	SINAPI	H	1,00000000	R\$ 30,17	R\$ 30,17
91398	CAMINHÃO PIPA 10.000 L TRUCADO, PESO BRUTO TOTAL 23.000 KG, CARGA ÚTIL MÁXIMA 15.935 KG, DISTÂNCIA ENTRE EIXOS 4,8 M, POTÊNCIA 230 CV, INCLUSIVE TANQUE DE AÇO PARA TRANSPORTE DE ÁGUA - IMPOSTOS E SEGUROS. AF_06/2014	SINAPI	H	1,00000000	R\$ 4,73	R\$ 4,73
91397	CAMINHÃO PIPA 10.000 L TRUCADO, PESO BRUTO TOTAL 23.000 KG, CARGA ÚTIL MÁXIMA 15.935 KG, DISTÂNCIA ENTRE EIXOS 4,8 M, POTÊNCIA 230 CV, INCLUSIVE TANQUE DE AÇO PARA TRANSPORTE DE ÁGUA - JUROS. AF_06/2014	SINAPI	H	1,00000000	R\$ 11,71	R\$ 11,71
					TOTAL Serviço:	R\$ 46,61

VALOR: R\$ 81,01

5901 CAMINHÃO PIPA 10.000 L TRUCADO, PESO BRUTO TOTAL 23.000 KG, CARGA ÚTIL MÁXIMA 15.935 KG, DISTÂNCIA ENTRE EIXOS 4,8 M, POTÊNCIA 230 CV, INCLUSIVE TANQUE DE AÇO PARA TRANSPORTE DE ÁGUA - CHP DIURNO. AF_06/2014 (CHP)

Mão de Obra com Encargos Complementares		FONTE	UNID	COEFICIENTE	PREÇO UNITÁRIO	TOTAL
88282	MOTORISTA DE CAMINHÃO COM ENCARGOS COMPLEMENTARES	SINAPI	H	1,00000000	R\$ 34,40	R\$ 34,40
TOTAL Mão de Obra com Encargos Complementares:						R\$ 34,40

Serviço	FONTE	UNID	COEFICIENTE	PREÇO UNITÁRIO	TOTAL	
91396	CAMINHÃO PIPA 10.000 L TRUCADO, PESO BRUTO TOTAL 23.000 KG, CARGA ÚTIL MÁXIMA 15.935 KG, DISTÂNCIA ENTRE EIXOS 4,8 M, POTÊNCIA 230 CV, INCLUSIVE TANQUE DE AÇO PARA TRANSPORTE DE ÁGUA - DEPRECIAÇÃO. AF_06/2014	SINAPI	H	1,00000000	R\$ 30,17	R\$ 30,17
91398	CAMINHÃO PIPA 10.000 L TRUCADO, PESO BRUTO TOTAL 23.000 KG, CARGA ÚTIL MÁXIMA 15.935 KG, DISTÂNCIA ENTRE EIXOS 4,8 M, POTÊNCIA 230 CV, INCLUSIVE TANQUE DE AÇO PARA TRANSPORTE DE ÁGUA - IMPOSTOS E SEGUROS. AF_06/2014	SINAPI	H	1,00000000	R\$ 4,73	R\$ 4,73
91397	CAMINHÃO PIPA 10.000 L TRUCADO, PESO BRUTO TOTAL 23.000 KG, CARGA ÚTIL MÁXIMA 15.935 KG, DISTÂNCIA ENTRE EIXOS 4,8 M, POTÊNCIA 230 CV, INCLUSIVE TANQUE DE AÇO PARA TRANSPORTE DE ÁGUA - JUROS. AF_06/2014	SINAPI	H	1,00000000	R\$ 11,71	R\$ 11,71
5763	CAMINHÃO PIPA 10.000 L TRUCADO, PESO BRUTO TOTAL 23.000 KG, CARGA ÚTIL MÁXIMA 15.935 KG, DISTÂNCIA ENTRE EIXOS 4,8 M, POTÊNCIA 230 CV, INCLUSIVE TANQUE DE AÇO PARA TRANSPORTE DE ÁGUA - MANUTENÇÃO. AF_06/2014	SINAPI	H	1,00000000	R\$ 53,70	R\$ 53,70
53831	CAMINHÃO PIPA 10.000 L TRUCADO, PESO BRUTO TOTAL 23.000 KG, CARGA ÚTIL MÁXIMA 15.935 KG, DISTÂNCIA ENTRE EIXOS 4,8 M, POTÊNCIA 230 CV, INCLUSIVE TANQUE DE AÇO PARA TRANSPORTE DE ÁGUA - MATERIAIS NA OPERAÇÃO. AF_06/2014	SINAPI	H	1,00000000	R\$ 163,05	R\$ 163,05
TOTAL Serviço:					R\$ 263,36	

VALOR: R\$ 297,76

91396 CAMINHÃO PIPA 10.000 L TRUCADO, PESO BRUTO TOTAL 23.000 KG, CARGA ÚTIL MÁXIMA 15.935 KG, DISTÂNCIA ENTRE EIXOS 4,8 M, POTÊNCIA 230 CV, INCLUSIVE TANQUE DE AÇO PARA TRANSPORTE DE ÁGUA - DEPRECIAÇÃO. AF_06/2014 (H)

Equipamento	FONTE	UNID	COEFICIENTE	PREÇO UNITÁRIO	TOTAL	
00037758	CAMINHÃO TRUCADO, PESO BRUTO TOTAL 23000 KG, CARGA ÚTIL MÁXIMA 15285 KG, DISTÂNCIA ENTRE EIXOS 4,80 M, POTÊNCIA 326 CV (INCLUI CABINE E CHASSI, NÃO INCLUI CARROCERIA)	SINAPI	UN	0,00003430	R\$ 746.431,51	R\$ 25,60
00037736	TANQUE DE AÇO CARBONO NÃO REVESTIDO, PARA TRANSPORTE DE ÁGUA COM CAPACIDADE DE 10 M3, COM BOMBA CENTRÍFUGA POR TOMADA DE FORÇA, VAZÃO MÁXIMO *75* M3/H (INCLUI MONTAGEM, NÃO INCLUI CAMINHÃO)	SINAPI	UN	0,00005510	R\$ 82.950,00	R\$ 4,57
TOTAL Equipamento:					R\$ 30,17	

VALOR: R\$ 30,17

91398 CAMINHÃO PIPA 10.000 L TRUCADO, PESO BRUTO TOTAL 23.000 KG, CARGA ÚTIL MÁXIMA 15.935 KG, DISTÂNCIA ENTRE EIXOS 4,8 M, POTÊNCIA 230 CV, INCLUSIVE TANQUE DE AÇO PARA TRANSPORTE DE ÁGUA - IMPOSTOS E SEGUROS. AF_06/2014 (H)

Equipamento	FONTE	UNID	COEFICIENTE	PREÇO UNITÁRIO	TOTAL	
00037758	CAMINHÃO TRUCADO, PESO BRUTO TOTAL 23000 KG, CARGA ÚTIL MÁXIMA 15285 KG, DISTÂNCIA ENTRE EIXOS 4,80 M, POTÊNCIA 326 CV (INCLUI CABINE E CHASSI, NÃO INCLUI CARROCERIA)	SINAPI	UN	0,00000570	R\$ 746.431,51	R\$ 4,25
00037736	TANQUE DE AÇO CARBONO NÃO REVESTIDO, PARA TRANSPORTE DE ÁGUA COM CAPACIDADE DE 10 M3, COM BOMBA CENTRÍFUGA POR TOMADA DE FORÇA, VAZÃO MÁXIMO *75* M3/H (INCLUI MONTAGEM, NÃO INCLUI CAMINHÃO)	SINAPI	UN	0,00000580	R\$ 82.950,00	R\$ 0,48
TOTAL Equipamento:					R\$ 4,73	

VALOR: R\$ 4,73

91397 CAMINHÃO PIPA 10.000 L TRUCADO, PESO BRUTO TOTAL 23.000 KG, CARGA ÚTIL MÁXIMA 15.935 KG, DISTÂNCIA ENTRE EIXOS 4,8 M,

POTÊNCIA 230 CV, INCLUSIVE TANQUE DE AÇO PARA TRANSPORTE DE ÁGUA - JUROS. AF_06/2014 (H)

Equipamento	FONTE	UNID	COEFICIENTE	PREÇO UNITÁRIO	TOTAL
00037758 CAMINHAO TRUCADO, PESO BRUTO TOTAL 23000 KG, CARGA UTIL MAXIMA 15285 KG, DISTANCIA ENTRE EIXOS 4,80 M, POTENCIA 326 CV (INCLUI CABINE E CHASSI, NAO INCLUI CARROCERIA)	SINAPI	UN	0,00001410	R\$ 746.431,51	R\$ 10,52
00037736 TANQUE DE ACO CARBONO NAO REVESTIDO, PARA TRANSPORTE DE AGUA COM CAPACIDADE DE 10 M3, COM BOMBA CENTRIFUGA POR TOMADA DE FORCA, VAZAO MAXIMA *75* M3/H (INCLUI MONTAGEM, NAO INCLUI CAMINHAO)	SINAPI	UN	0,00001440	R\$ 82.950,00	R\$ 1,19
TOTAL Equipamento:					R\$ 11,71
VALOR:					R\$ 11,71

5763 CAMINHÃO PIPA 10.000 L TRUCADO, PESO BRUTO TOTAL 23.000 KG, CARGA ÚTIL MÁXIMA 15.935 KG, DISTÂNCIA ENTRE EIXOS 4,8 M, POTÊNCIA 230 CV, INCLUSIVE TANQUE DE AÇO PARA TRANSPORTE DE ÁGUA - MANUTENÇÃO. AF_06/2014 (H)

Equipamento	FONTE	UNID	COEFICIENTE	PREÇO UNITÁRIO	TOTAL
00037758 CAMINHAO TRUCADO, PESO BRUTO TOTAL 23000 KG, CARGA UTIL MAXIMA 15285 KG, DISTANCIA ENTRE EIXOS 4,80 M, POTENCIA 326 CV (INCLUI CABINE E CHASSI, NAO INCLUI CARROCERIA)	SINAPI	UN	0,00006430	R\$ 746.431,51	R\$ 48,00
00037736 TANQUE DE ACO CARBONO NAO REVESTIDO, PARA TRANSPORTE DE AGUA COM CAPACIDADE DE 10 M3, COM BOMBA CENTRIFUGA POR TOMADA DE FORCA, VAZAO MAXIMA *75* M3/H (INCLUI MONTAGEM, NAO INCLUI CAMINHAO)	SINAPI	UN	0,00006890	R\$ 82.950,00	R\$ 5,72
TOTAL Equipamento:					R\$ 53,72
VALOR:					R\$ 53,70

53831 CAMINHÃO PIPA 10.000 L TRUCADO, PESO BRUTO TOTAL 23.000 KG, CARGA ÚTIL MÁXIMA 15.935 KG, DISTÂNCIA ENTRE EIXOS 4,8 M, POTÊNCIA 230 CV, INCLUSIVE TANQUE DE AÇO PARA TRANSPORTE DE ÁGUA - MATERIAIS NA OPERAÇÃO. AF_06/2014 (H)

Material	FONTE	UNID	COEFICIENTE	PREÇO UNITÁRIO	TOTAL
00004221 OLEO DIESEL COMBUSTIVEL COMUM METROPOLITANO S-10 OU S-500	SINAPI	L	32,16000000	R\$ 5,07	R\$ 163,05
TOTAL Material:					R\$ 163,05
VALOR:					R\$ 163,05

88261 CARPINTEIRO DE ESQUADRIA COM ENCARGOS COMPLEMENTARES (H)

Encargos Complementares	FONTE	UNID	COEFICIENTE	PREÇO UNITÁRIO	TOTAL
00037370 ALIMENTACAO - HORISTA (COLETADO CAIXA - ENCARGOS COMPLEMENTARES)	SINAPI	H	1,00000000	R\$ 3,39	R\$ 3,39
00043483 EPI - FAMILIA CARPINTEIRO DE FORMAS - HORISTA (ENCARGOS COMPLEMENTARES - COLETADO CAIXA)	SINAPI	H	1,00000000	R\$ 1,43	R\$ 1,43
00037372 EXAMES - HORISTA (COLETADO CAIXA - ENCARGOS COMPLEMENTARES)	SINAPI	H	1,00000000	R\$ 1,34	R\$ 1,34
00043459 FERRAMENTAS - FAMILIA CARPINTEIRO DE FORMAS - HORISTA (ENCARGOS COMPLEMENTARES - COLETADO CAIXA)	SINAPI	H	1,00000000	R\$ 0,49	R\$ 0,49
00037373 SEGURO - HORISTA (COLETADO CAIXA - ENCARGOS COMPLEMENTARES)	SINAPI	H	1,00000000	R\$ 0,04	R\$ 0,04
00037371 TRANSPORTE - HORISTA (COLETADO CAIXA - ENCARGOS COMPLEMENTARES)	SINAPI	H	1,00000000	R\$ 1,10	R\$ 1,10
TOTAL Encargos Complementares:					R\$ 7,79

Mão de Obra	FONTE	UNID	COEFICIENTE	PREÇO UNITÁRIO	TOTAL
00001214 CARPINTEIRO DE ESQUADRIAS (HORISTA)	SINAPI	H	1,00000000	R\$ 18,57	R\$ 18,57
TOTAL Mão de Obra:					R\$ 18,57

Serviço	FONTE	UNID	COEFICIENTE	PREÇO UNITÁRIO	TOTAL
95329 CURSO DE CAPACITAÇÃO PARA CARPINTEIRO DE ESQUADRIA (ENCARGOS COMPLEMENTARES) - HORISTA	SINAPI	H	1,00000000	R\$ 0,31	R\$ 0,31
TOTAL Serviço:					R\$ 0,31

VALOR: R\$ 26,87

88262 CARPINTEIRO DE FORMAS COM ENCARGOS COMPLEMENTARES (H)

Encargos Complementares		FONTE	UNID	COEFICIENTE	PREÇO UNITÁRIO	TOTAL
00037370	ALIMENTACAO - HORISTA (COLETADO CAIXA - ENCARGOS COMPLEMENTARES)	SINAPI	H	1,00000000	R\$ 3,39	R\$ 3,39
00043483	EPI - FAMILIA CARPINTEIRO DE FORMAS - HORISTA (ENCARGOS COMPLEMENTARES - COLETADO CAIXA)	SINAPI	H	1,00000000	R\$ 1,43	R\$ 1,43
00037372	EXAMES - HORISTA (COLETADO CAIXA - ENCARGOS COMPLEMENTARES)	SINAPI	H	1,00000000	R\$ 1,34	R\$ 1,34
00043459	FERRAMENTAS - FAMILIA CARPINTEIRO DE FORMAS - HORISTA (ENCARGOS COMPLEMENTARES - COLETADO CAIXA)	SINAPI	H	1,00000000	R\$ 0,49	R\$ 0,49
00037373	SEGURO - HORISTA (COLETADO CAIXA - ENCARGOS COMPLEMENTARES)	SINAPI	H	1,00000000	R\$ 0,04	R\$ 0,04
00037371	TRANSPORTE - HORISTA (COLETADO CAIXA - ENCARGOS COMPLEMENTARES)	SINAPI	H	1,00000000	R\$ 1,10	R\$ 1,10
TOTAL Encargos Complementares:						R\$ 7,79

Mão de Obra		FONTE	UNID	COEFICIENTE	PREÇO UNITÁRIO	TOTAL
00001213	CARPINTEIRO DE FORMAS (HORISTA)	SINAPI	H	1,00000000	R\$ 19,50	R\$ 19,50
TOTAL Mão de Obra:						R\$ 19,50

Serviço		FONTE	UNID	COEFICIENTE	PREÇO UNITÁRIO	TOTAL
95330	CURSO DE CAPACITAÇÃO PARA CARPINTEIRO DE FORMAS (ENCARGOS COMPLEMENTARES) - HORISTA	SINAPI	H	1,00000000	R\$ 0,25	R\$ 0,25
TOTAL Serviço:						R\$ 0,25
VALOR:						R\$ 27,54

87903 CHAPISCO APLICADO EM ALVENARIA (COM PRESENÇA DE VÃOS) E ESTRUTURAS DE CONCRETO DE FACHADA, COM ROLO PARA TEXTURA ACRÍLICA. ARGAMASSA INDUSTRIALIZADA COM PREPARO EM MISTURADOR 300 KG. AF_10/2022 (M2)

Mão de Obra com Encargos Complementares		FONTE	UNID	COEFICIENTE	PREÇO UNITÁRIO	TOTAL
88309	PEDREIRO COM ENCARGOS COMPLEMENTARES	SINAPI	H	0,10740000	R\$ 27,90	R\$ 3,00
88316	SERVENTE COM ENCARGOS COMPLEMENTARES	SINAPI	H	0,03580000	R\$ 21,17	R\$ 0,76
TOTAL Mão de Obra com Encargos Complementares:						R\$ 3,76

Serviço		FONTE	UNID	COEFICIENTE	PREÇO UNITÁRIO	TOTAL
87393	ARGAMASSA INDUSTRIALIZADA PARA CHAPISCO ROLADO, PREPARO COM MISTURADOR DE EIXO HORIZONTAL DE 300 KG. AF_08/2019	SINAPI	M3	0,00150000	R\$ 5.700,32	R\$ 8,55
TOTAL Serviço:						R\$ 8,55
VALOR:						R\$ 12,31

87885 CHAPISCO APLICADO NO TETO OU EM ALVENARIA E ESTRUTURA, COM ROLO PARA TEXTURA ACRÍLICA. ARGAMASSA INDUSTRIALIZADA COM PREPARO EM MISTURADOR 300 KG. AF_10/2022 (M2)

Mão de Obra com Encargos Complementares		FONTE	UNID	COEFICIENTE	PREÇO UNITÁRIO	TOTAL
88309	PEDREIRO COM ENCARGOS COMPLEMENTARES	SINAPI	H	0,03890000	R\$ 27,90	R\$ 1,09
88316	SERVENTE COM ENCARGOS COMPLEMENTARES	SINAPI	H	0,01460000	R\$ 21,17	R\$ 0,31
TOTAL Mão de Obra com Encargos Complementares:						R\$ 1,40

Serviço		FONTE	UNID	COEFICIENTE	PREÇO UNITÁRIO	TOTAL
87393	ARGAMASSA INDUSTRIALIZADA PARA CHAPISCO ROLADO, PREPARO COM MISTURADOR DE EIXO HORIZONTAL DE 300 KG. AF_08/2019	SINAPI	M3	0,00150000	R\$ 5.700,32	R\$ 8,55
TOTAL Serviço:						R\$ 8,55
VALOR:						R\$ 9,95

90466 CHUMBAMENTO LINEAR EM ALVENARIA PARA RAMAIS/DISTRIBUIÇÃO DE INSTALAÇÕES HIDRÁULICAS COM DIÂMETROS MENORES OU IGUAIS A 40 MM. AF_09/2023 (M)

Mão de Obra com Encargos Complementares		FONTE	UNID	COEFICIENTE	PREÇO UNITÁRIO	TOTAL
---	--	-------	------	-------------	----------------	-------

88248	AUXILIAR DE ENCANADOR OU BOMBEIRO HIDRÁULICO COM ENCARGOS COMPLEMENTARES	SINAPI	H	0,08300000	R\$ 21,65	R\$ 1,80
88267	ENCANADOR OU BOMBEIRO HIDRÁULICO COM ENCARGOS COMPLEMENTARES	SINAPI	H	0,36500000	R\$ 27,14	R\$ 9,91
TOTAL Mão de Obra com Encargos Complementares:						R\$ 11,71

Serviço	FONTES	UNID	COEFICIENTE	PREÇO UNITÁRIO	TOTAL	
88829	ARGAMASSA TRAÇO 1:3 (EM VOLUME DE CIMENTO E AREIA MÉDIA ÚMIDA), PREPARO MANUAL. AF_08/2019	SINAPI	M3	0,00510000	R\$ 610,10	R\$ 3,11
TOTAL Serviço:					R\$ 3,11	
VALOR:					R\$ 14,82	

100860 CHUVEIRO ELÉTRICO COMUM CORPO PLÁSTICO, TIPO DUCHA FORNECIMENTO E INSTALAÇÃO. AF_01/2020 (UN)						
Material	FONTES	UNID	COEFICIENTE	PREÇO UNITÁRIO	TOTAL	
00001368	CHUVEIRO COMUM EM PLASTICO BRANCO, COM CANO, 3 TEMPERATURAS, 5500 W (110/220 V)	SINAPI	UN	1,00000000	R\$ 74,66	R\$ 74,66
00003146	FITA VEDA ROSCA EM ROLOS DE 18 MM X 10 M (L X C)	SINAPI	UN	0,02100000	R\$ 3,32	R\$ 0,07
TOTAL Material:					R\$ 74,73	

Mão de Obra com Encargos Complementares	FONTES	UNID	COEFICIENTE	PREÇO UNITÁRIO	TOTAL	
88267	ENCANADOR OU BOMBEIRO HIDRÁULICO COM ENCARGOS COMPLEMENTARES	SINAPI	H	0,44670000	R\$ 27,14	R\$ 12,12
88316	SERVENTE COM ENCARGOS COMPLEMENTARES	SINAPI	H	0,14070000	R\$ 21,17	R\$ 2,99
TOTAL Mão de Obra com Encargos Complementares:					R\$ 15,10	
VALOR:					R\$ 89,83	

91534 COMPACTADOR DE SOLOS DE PERCUSSÃO (SOQUETE) COM MOTOR A GASOLINA 4 TEMPOS, POTÊNCIA 4 CV - CHI DIURNO. AF_08/2015 (CHI)						
Mão de Obra com Encargos Complementares	FONTES	UNID	COEFICIENTE	PREÇO UNITÁRIO	TOTAL	
88297	OPERADOR DE MÁQUINAS E EQUIPAMENTOS COM ENCARGOS COMPLEMENTARES	SINAPI	H	1,00000000	R\$ 31,74	R\$ 31,74
TOTAL Mão de Obra com Encargos Complementares:					R\$ 31,74	

Serviço	FONTES	UNID	COEFICIENTE	PREÇO UNITÁRIO	TOTAL	
91529	COMPACTADOR DE SOLOS DE PERCUSSÃO (SOQUETE) COM MOTOR A GASOLINA 4 TEMPOS, POTÊNCIA 4 CV - DEPRECIÇÃO. AF_08/2015	SINAPI	H	1,00000000	R\$ 0,72	R\$ 0,72
91530	COMPACTADOR DE SOLOS DE PERCUSSÃO (SOQUETE) COM MOTOR A GASOLINA 4 TEMPOS, POTÊNCIA 4 CV - JUROS. AF_08/2015	SINAPI	H	1,00000000	R\$ 0,19	R\$ 0,19
TOTAL Serviço:					R\$ 0,91	
VALOR:					R\$ 32,65	

91533 COMPACTADOR DE SOLOS DE PERCUSSÃO (SOQUETE) COM MOTOR A GASOLINA 4 TEMPOS, POTÊNCIA 4 CV - CHP DIURNO. AF_08/2015 (CHP)						
Mão de Obra com Encargos Complementares	FONTES	UNID	COEFICIENTE	PREÇO UNITÁRIO	TOTAL	
88297	OPERADOR DE MÁQUINAS E EQUIPAMENTOS COM ENCARGOS COMPLEMENTARES	SINAPI	H	1,00000000	R\$ 31,74	R\$ 31,74
TOTAL Mão de Obra com Encargos Complementares:					R\$ 31,74	

Serviço	FONTES	UNID	COEFICIENTE	PREÇO UNITÁRIO	TOTAL	
91529	COMPACTADOR DE SOLOS DE PERCUSSÃO (SOQUETE) COM MOTOR A GASOLINA 4 TEMPOS, POTÊNCIA 4 CV - DEPRECIÇÃO. AF_08/2015	SINAPI	H	1,00000000	R\$ 0,72	R\$ 0,72
91530	COMPACTADOR DE SOLOS DE PERCUSSÃO (SOQUETE) COM MOTOR A GASOLINA 4 TEMPOS, POTÊNCIA 4 CV - JUROS. AF_08/2015	SINAPI	H	1,00000000	R\$ 0,19	R\$ 0,19
91531	COMPACTADOR DE SOLOS DE PERCUSSÃO (SOQUETE) COM MOTOR A GASOLINA 4 TEMPOS, POTÊNCIA 4 CV - MANUTENÇÃO. AF_08/2015	SINAPI	H	1,00000000	R\$ 0,90	R\$ 0,90
91532	COMPACTADOR DE SOLOS DE PERCUSSÃO (SOQUETE) COM MOTOR A GASOLINA 4 TEMPOS, POTÊNCIA 4 CV - MATERIAIS NA OPERAÇÃO. AF_08/2015	SINAPI	H	1,00000000	R\$ 5,07	R\$ 5,07

TOTAL Serviço: R\$ 6,88

VALOR: R\$ 38,62

91529 COMPACTADOR DE SOLOS DE PERCUSSÃO (SOQUETE) COM MOTOR A GASOLINA 4 TEMPOS, POTÊNCIA 4 CV - DEPRECIÇÃO, AF_08/2015 (H)

Equipamento	FONTE	UNID	COEFICIENTE	PREÇO UNITÁRIO	TOTAL
00013458 COMPACTADOR DE SOLOS DE PERCURSAO (SOQUETE) COM MOTOR A GASOLINA 4 TEMPOS DE 4 HP (4 CV)	SINAPI	UN	0,00005330	R\$ 13.530,62	R\$ 0,72
TOTAL Equipamento:					R\$ 0,72

VALOR: R\$ 0,72

91530 COMPACTADOR DE SOLOS DE PERCUSSÃO (SOQUETE) COM MOTOR A GASOLINA 4 TEMPOS, POTÊNCIA 4 CV - JUROS. AF_08/2015 (H)

Equipamento	FONTE	UNID	COEFICIENTE	PREÇO UNITÁRIO	TOTAL
00013458 COMPACTADOR DE SOLOS DE PERCURSAO (SOQUETE) COM MOTOR A GASOLINA 4 TEMPOS DE 4 HP (4 CV)	SINAPI	UN	0,00001430	R\$ 13.530,62	R\$ 0,19
TOTAL Equipamento:					R\$ 0,19

VALOR: R\$ 0,19

91531 COMPACTADOR DE SOLOS DE PERCUSSÃO (SOQUETE) COM MOTOR A GASOLINA 4 TEMPOS, POTÊNCIA 4 CV - MANUTENÇÃO, AF_08/2015 (H)

Equipamento	FONTE	UNID	COEFICIENTE	PREÇO UNITÁRIO	TOTAL
00013458 COMPACTADOR DE SOLOS DE PERCURSAO (SOQUETE) COM MOTOR A GASOLINA 4 TEMPOS DE 4 HP (4 CV)	SINAPI	UN	0,00006670	R\$ 13.530,62	R\$ 0,90
TOTAL Equipamento:					R\$ 0,90

VALOR: R\$ 0,90

91532 COMPACTADOR DE SOLOS DE PERCUSSÃO (SOQUETE) COM MOTOR A GASOLINA 4 TEMPOS, POTÊNCIA 4 CV - MATERIAIS NA OPERAÇÃO. AF_08/2015 (H)

Material	FONTE	UNID	COEFICIENTE	PREÇO UNITÁRIO	TOTAL
00004222 GASOLINA COMUM	SINAPI	L	1,03000000	R\$ 4,92	R\$ 5,07
TOTAL Material:					R\$ 5,07


VALOR: R\$ 5,07

91533 CONCRETO FCK = 20MPA, TRAÇO 1:2,7:3 (EM MASSA SECA DE CIMENTO/ AREIA MÉDIA/ BRITA 1) - PREPARO MECÂNICO COM BATEDORA 600 L. AF_05/2021 (M3)

Equipamento Custo Horário	FONTE	UNID	COEFICIENTE	PREÇO UNITÁRIO	TOTAL
89226 BETONEIRA CAPACIDADE NOMINAL DE 600 L, CAPACIDADE DE MISTURA 360 L, MOTOR ELÉTRICO TRIFÁSICO POTÊNCIA DE 4 CV, SEM CARREGADOR - CHI DIURNO. AF_05/2023	SINAPI	CHI	0,61970000	R\$ 1,45	R\$ 0,90
89225 BETONEIRA CAPACIDADE NOMINAL DE 600 L, CAPACIDADE DE MISTURA 360 L, MOTOR ELÉTRICO TRIFÁSICO POTÊNCIA DE 4 CV, SEM CARREGADOR - CHP DIURNO. AF_05/2023	SINAPI	CHP	0,65720000	R\$ 5,26	R\$ 3,46
TOTAL Equipamento Custo Horário:					R\$ 4,36

Material	FONTE	UNID	COEFICIENTE	PREÇO UNITÁRIO	TOTAL
00000370 AREIA MEDIA - POSTO JAZIDA/FORNECEDOR (RETIRADO NA JAZIDA, SEM TRANSPORTE)	SINAPI	M3	0,76090000	R\$ 116,27	R\$ 88,47
00001379 CIMENTO PORTLAND COMPOSTO CP II-32	SINAPI	KG	325,15890000	R\$ 0,63	R\$ 204,85
00004721 PEDRA BRITADA N. 1 (9,5 a 19 MM) POSTO PEDREIRA/FORNECEDOR, SEM FRETE	SINAPI	M3	0,59120000	R\$ 87,41	R\$ 51,68
TOTAL Material:					R\$ 345,00

Mão de Obra com Encargos Complementares	FONTE	UNID	COEFICIENTE	PREÇO UNITÁRIO	TOTAL
88377 OPERADOR DE BETONEIRA ESTACIONÁRIA/MISTURADOR COM ENCARGOS COMPLEMENTARES	SINAPI	H	1,27680000	R\$ 26,33	R\$ 33,62
88316 SERVENTE COM ENCARGOS COMPLEMENTARES	SINAPI	H	2,02670000	R\$ 21,17	R\$ 42,91



TOTAL Mão de Obra com Encargos Complementares:	R\$ 76,53
VALOR:	R\$ 425,89

94971 CONCRETO FCK = 25MPA, TRAÇO 1:2,3:2,7 (EM MASSA SECA DE CIMENTO/ AREIA MÉDIA/ BRITA 1) - PREPARO MECÂNICO COM BETONEIRA 600 L. AF_05/2021 (M3)

Equipamento Custo Horário		FORTE	UNID	COEFICIENTE	PREÇO UNITÁRIO	TOTAL
89226	BETONEIRA CAPACIDADE NOMINAL DE 600 L, CAPACIDADE DE MISTURA 360 L, MOTOR ELÉTRICO TRIFÁSICO POTÊNCIA DE 4 CV, SEM CARREGADOR - CHI DIURNO. AF_05/2023	SINAPI	CHI	0,60670000	R\$ 1,45	R\$ 0,88
89225	BETONEIRA CAPACIDADE NOMINAL DE 600 L, CAPACIDADE DE MISTURA 360 L, MOTOR ELÉTRICO TRIFÁSICO POTÊNCIA DE 4 CV, SEM CARREGADOR - CHP DIURNO. AF_05/2023	SINAPI	CHP	0,64340000	R\$ 5,26	R\$ 3,38
TOTAL Equipamento Custo Horário:						R\$ 4,26

Material		FORTE	UNID	COEFICIENTE	PREÇO UNITÁRIO	TOTAL
00000370	AREIA MEDIA - POSTO JAZIDA/FORNECEDOR (RETIRADO NA JAZIDA, SEM TRANSPORTE)	SINAPI	M3	0,72750000	R\$ 116,27	R\$ 84,59
00001379	CIMENTO PORTLAND COMPOSTO CP II-32	SINAPI	KG	364,94330000	R\$ 0,63	R\$ 229,91
00004721	PEDRA BRITADA N. 1 (9,5 a 19 MM) POSTO PEDREIRA/FORNECEDOR, SEM FRETE	SINAPI	M3	0,59720000	R\$ 87,41	R\$ 52,20
TOTAL Material:						R\$ 366,70

Mão de Obra com Encargos Complementares		FORTE	UNID	COEFICIENTE	PREÇO UNITÁRIO	TOTAL
88377	OPERADOR DE BETONEIRA ESTACIONÁRIA/MISTURADOR COM ENCARGOS COMPLEMENTARES	SINAPI	H	1,25010000	R\$ 26,33	R\$ 32,92
88316	SERVENTE COM ENCARGOS COMPLEMENTARES	SINAPI	H	1,97920000	R\$ 21,17	R\$ 41,90
TOTAL Mão de Obra com Encargos Complementares:						R\$ 74,82
VALOR:						R\$ 445,78

94972 CONCRETO FCK = 30MPA, TRAÇO 1:2,1:2,5 (EM MASSA SECA DE CIMENTO/ AREIA MÉDIA/ BRITA 1) - PREPARO MECÂNICO COM BETONEIRA 600 L. AF_05/2021 (M3)

Equipamento Custo Horário		FORTE	UNID	COEFICIENTE	PREÇO UNITÁRIO	TOTAL
89226	BETONEIRA CAPACIDADE NOMINAL DE 600 L, CAPACIDADE DE MISTURA 360 L, MOTOR ELÉTRICO TRIFÁSICO POTÊNCIA DE 4 CV, SEM CARREGADOR - CHI DIURNO. AF_05/2023	SINAPI	CHI	0,60180000	R\$ 1,45	R\$ 0,87
89225	BETONEIRA CAPACIDADE NOMINAL DE 600 L, CAPACIDADE DE MISTURA 360 L, MOTOR ELÉTRICO TRIFÁSICO POTÊNCIA DE 4 CV, SEM CARREGADOR - CHP DIURNO. AF_05/2023	SINAPI	CHP	0,63820000	R\$ 5,26	R\$ 3,36
TOTAL Equipamento Custo Horário:						R\$ 4,23

Material		FORTE	UNID	COEFICIENTE	PREÇO UNITÁRIO	TOTAL
00000370	AREIA MEDIA - POSTO JAZIDA/FORNECEDOR (RETIRADO NA JAZIDA, SEM TRANSPORTE)	SINAPI	M3	0,71190000	R\$ 116,27	R\$ 82,77
00001379	CIMENTO PORTLAND COMPOSTO CP II-32	SINAPI	KG	391,16630000	R\$ 0,63	R\$ 246,43
00004721	PEDRA BRITADA N. 1 (9,5 a 19 MM) POSTO PEDREIRA/FORNECEDOR, SEM FRETE	SINAPI	M3	0,59270000	R\$ 87,41	R\$ 51,81
TOTAL Material:						R\$ 381,01

Mão de Obra com Encargos Complementares		FORTE	UNID	COEFICIENTE	PREÇO UNITÁRIO	TOTAL
88377	OPERADOR DE BETONEIRA ESTACIONÁRIA/MISTURADOR COM ENCARGOS COMPLEMENTARES	SINAPI	H	1,24000000	R\$ 26,33	R\$ 32,65
88316	SERVENTE COM ENCARGOS COMPLEMENTARES	SINAPI	H	1,96330000	R\$ 21,17	R\$ 41,56
TOTAL Mão de Obra com Encargos Complementares:						R\$ 74,21
VALOR:						R\$ 459,45

94974 CONCRETO MAGRO PARA LASTRO, TRAÇO 1:4,5:4,5 (EM MASSA SECA DE CIMENTO/ AREIA MÉDIA/ BRITA 1) - PREPARO MANUAL. AF_05/2021 (M3)

Material	FORTE	UNID	COEFICIENTE	PREÇO UNITÁRIO	TOTAL
----------	-------	------	-------------	----------------	-------

00000370	AREIA MEDIA - POSTO JAZIDA/FORNECEDOR (RETIRADO NA JAZIDA, SEM TRANSPORTE)	SINAPI	M3	0,85380000	R\$ 116,27	R\$ 99,27
00001379	CIMENTO PORTLAND COMPOSTO CP II-32	SINAPI	KG	218,93000000	R\$ 0,63	R\$ 137,93
00004721	PEDRA BRITADA N. 1 (9,5 a 19 MM) POSTO PEDREIRA/FORNECEDOR, SEM FRETE	SINAPI	M3	0,59710000	R\$ 87,41	R\$ 52,19
					TOTAL Material:	R\$ 289,39

Mão de Obra com Encargos Complementares		FONTE	UNID	COEFICIENTE	PREÇO UNITÁRIO	TOTAL
88316	SERVENTE COM ENCARGOS COMPLEMENTARES	SINAPI	H	6,28580000	R\$ 21,17	R\$ 133,07
					TOTAL Mão de Obra com Encargos Complementares:	R\$ 133,07
					VALOR:	R\$ 422,46

94968 CONCRETO MAGRO PARA LASTRO, TRAÇO 1:4,5:4,5 (EM MASSA SECA DE CIMENTO/ AREIA MÉDIA/ BRITA 1) - PREPARO MECÂNICO COM BETONEIRA 600 L. AF_05/2021 (M3)

Equipamento Custo Horário		FONTE	UNID	COEFICIENTE	PREÇO UNITÁRIO	TOTAL
89226	BETONEIRA CAPACIDADE NOMINAL DE 600 L, CAPACIDADE DE MISTURA 360 L, MOTOR ELÉTRICO TRIFÁSICO POTÊNCIA DE 4 CV, SEM CARREGADOR - CHI DIURNO. AF_05/2023	SINAPI	CHI	0,64620000	R\$ 1,45	R\$ 0,94
89225	BETONEIRA CAPACIDADE NOMINAL DE 600 L, CAPACIDADE DE MISTURA 360 L, MOTOR ELÉTRICO TRIFÁSICO POTÊNCIA DE 4 CV, SEM CARREGADOR - CHP DIURNO. AF_05/2023	SINAPI	CHP	0,68530000	R\$ 5,26	R\$ 3,60
					TOTAL Equipamento Custo Horário:	R\$ 4,54

Material		FONTE	UNID	COEFICIENTE	PREÇO UNITÁRIO	TOTAL
00000370	AREIA MEDIA - POSTO JAZIDA/FORNECEDOR (RETIRADO NA JAZIDA, SEM TRANSPORTE)	SINAPI	M3	0,83250000	R\$ 116,27	R\$ 96,79
00001379	CIMENTO PORTLAND COMPOSTO CP II-32	SINAPI	KG	213,45310000	R\$ 0,63	R\$ 134,48
00004721	PEDRA BRITADA N. 1 (9,5 a 19 MM) POSTO PEDREIRA/FORNECEDOR, SEM FRETE	SINAPI	M3	0,58210000	R\$ 87,41	R\$ 50,88
					TOTAL Material:	R\$ 282,15

Mão de Obra com Encargos Complementares		FONTE	UNID	COEFICIENTE	PREÇO UNITÁRIO	TOTAL
88377	OPERADOR DE BETONEIRA ESTACIONÁRIA/MISTURADOR COM ENCARGOS COMPLEMENTARES	SINAPI	H	1,33150000	R\$ 26,33	R\$ 35,06
88316	SERVENTE COM ENCARGOS COMPLEMENTARES	SINAPI	H	2,10580000	R\$ 21,17	R\$ 44,58
					TOTAL Mão de Obra com Encargos Complementares:	R\$ 79,64
					VALOR:	R\$ 366,33

5 CONDULETE DE PVC, TIPO B, PARA ELETRODUTO DE PVC SOLDÁVEL DN 25 MM (3/4"), APARENTE - FORNECIMENTO E INSTALAÇÃO. AF_10/2022 (UN)

Material		FONTE	UNID	COEFICIENTE	PREÇO UNITÁRIO	TOTAL
00011950	BUCHA DE NYLON SEM ABA S6, COM PARAFUSO DE 4,20 X 40 MM EM AÇO ZINCADO COM ROSCA SOBERBA, CABEÇA CHATA E FENDA PHILLIPS	SINAPI	UN	2,00000000	R\$ 0,26	R\$ 0,52
00012010	CONDULETE EM PVC, TIPO "B", SEM TAMPA, DE 1/2" OU 3/4"	SINAPI	UN	1,00000000	R\$ 8,27	R\$ 8,27
					TOTAL Material:	R\$ 8,79

Mão de Obra com Encargos Complementares		FONTE	UNID	COEFICIENTE	PREÇO UNITÁRIO	TOTAL
88247	AUXILIAR DE ELETRICISTA COM ENCARGOS COMPLEMENTARES	SINAPI	H	0,23970000	R\$ 22,64	R\$ 5,43
88264	ELETRICISTA COM ENCARGOS COMPLEMENTARES	SINAPI	H	0,23970000	R\$ 28,25	R\$ 6,77
					TOTAL Mão de Obra com Encargos Complementares:	R\$ 12,20
					VALOR:	R\$ 20,99

35811 CONDULETE DE PVC, TIPO LB, PARA ELETRODUTO DE PVC SOLDÁVEL DN 25 MM (3/4"), APARENTE - FORNECIMENTO E INSTALAÇÃO. AF_10/2022 (UN)

Material		FONTE	UNID	COEFICIENTE	PREÇO UNITÁRIO	TOTAL
00012016	CONDULETE EM PVC, TIPO "LB", SEM TAMPA, DE 1/2" OU 3/4"	SINAPI	UN	1,00000000	R\$ 9,11	R\$ 9,11

Mão de Obra com Encargos Complementares		FONTE	UNID	COEFICIENTE	PREÇO UNITÁRIO	TOTAL
88247	AUXILIAR DE ELETRICISTA COM ENCARGOS COMPLEMENTARES	SINAPI	H	0,15700000	R\$ 22,64	R\$ 3,55
88264	ELETRICISTA COM ENCARGOS COMPLEMENTARES	SINAPI	H	0,15700000	R\$ 28,25	R\$ 4,44
TOTAL Mão de Obra com Encargos Complementares:						R\$ 7,99
VALOR:						R\$ 17,10

96977 CORDOALHA DE COBRE NU 50 MM², ENTERRADA - FORNECIMENTO E INSTALAÇÃO. AF_08/2023 (M)

Material		FONTE	UNID	COEFICIENTE	PREÇO UNITÁRIO	TOTAL
0000867	CABO DE COBRE NU 50 MM2 MEIO-DURO	SINAPI	M	1,05000000	R\$ 41,43	R\$ 43,50
TOTAL Material:						R\$ 43,50

Mão de Obra com Encargos Complementares		FONTE	UNID	COEFICIENTE	PREÇO UNITÁRIO	TOTAL
88247	AUXILIAR DE ELETRICISTA COM ENCARGOS COMPLEMENTARES	SINAPI	H	0,03310000	R\$ 22,64	R\$ 0,75
88264	ELETRICISTA COM ENCARGOS COMPLEMENTARES	SINAPI	H	0,03310000	R\$ 28,25	R\$ 0,94
TOTAL Mão de Obra com Encargos Complementares:						R\$ 1,69
VALOR:						R\$ 45,19

91285 CORTADORA DE PISO COM MOTOR 4 TEMPOS A GASOLINA, POTÊNCIA DE 13 HP, COM DISCO DE CORTE DIAMANTADO SEGMENTADO PARA CONCRETO, DIÂMETRO DE 350 MM, FURO DE 1" (14 X 1") - CHI DIURNO. AF_08/2015 (CHI)

Serviço		FONTE	UNID	COEFICIENTE	PREÇO UNITÁRIO	TOTAL
91279	CORTADORA DE PISO COM MOTOR 4 TEMPOS A GASOLINA, POTÊNCIA DE 13 HP, COM DISCO DE CORTE DIAMANTADO SEGMENTADO PARA CONCRETO, DIÂMETRO DE 350 MM, FURO DE 1" (14 X 1") - DEPRECIÇÃO. AF_08/2015	SINAPI	H	1,00000000	R\$ 0,84	R\$ 0,84
91280	CORTADORA DE PISO COM MOTOR 4 TEMPOS A GASOLINA, POTÊNCIA DE 13 HP, COM DISCO DE CORTE DIAMANTADO SEGMENTADO PARA CONCRETO, DIÂMETRO DE 350 MM, FURO DE 1" (14 X 1") - JUROS. AF_08/2015	SINAPI	H	1,00000000	R\$ 0,18	R\$ 0,18
TOTAL Serviço:						R\$ 1,02
VALOR:						R\$ 1,02

91283 CORTADORA DE PISO COM MOTOR 4 TEMPOS A GASOLINA, POTÊNCIA DE 13 HP, COM DISCO DE CORTE DIAMANTADO SEGMENTADO PARA CONCRETO, DIÂMETRO DE 350 MM, FURO DE 1" (14 X 1") - CHP DIURNO. AF_08/2015 (CHP)

Serviço		FONTE	UNID	COEFICIENTE	PREÇO UNITÁRIO	TOTAL
91279	CORTADORA DE PISO COM MOTOR 4 TEMPOS A GASOLINA, POTÊNCIA DE 13 HP, COM DISCO DE CORTE DIAMANTADO SEGMENTADO PARA CONCRETO, DIÂMETRO DE 350 MM, FURO DE 1" (14 X 1") - DEPRECIÇÃO. AF_08/2015	SINAPI	H	1,00000000	R\$ 0,84	R\$ 0,84
91280	CORTADORA DE PISO COM MOTOR 4 TEMPOS A GASOLINA, POTÊNCIA DE 13 HP, COM DISCO DE CORTE DIAMANTADO SEGMENTADO PARA CONCRETO, DIÂMETRO DE 350 MM, FURO DE 1" (14 X 1") - JUROS. AF_08/2015	SINAPI	H	1,00000000	R\$ 0,18	R\$ 0,18
91281	CORTADORA DE PISO COM MOTOR 4 TEMPOS A GASOLINA, POTÊNCIA DE 13 HP, COM DISCO DE CORTE DIAMANTADO SEGMENTADO PARA CONCRETO, DIÂMETRO DE 350 MM, FURO DE 1" (14 X 1") - MANUTENÇÃO. AF_08/2015	SINAPI	H	1,00000000	R\$ 1,05	R\$ 1,05
91282	CORTADORA DE PISO COM MOTOR 4 TEMPOS A GASOLINA, POTÊNCIA DE 13 HP, COM DISCO DE CORTE DIAMANTADO SEGMENTADO PARA CONCRETO, DIÂMETRO DE 350 MM, FURO DE 1" (14 X 1") - MATERIAIS NA OPERAÇÃO. AF_08/2015	SINAPI	H	1,00000000	R\$ 7,13	R\$ 7,13
TOTAL Serviço:						R\$ 9,20
VALOR:						R\$ 9,20

91279 CORTADORA DE PISO COM MOTOR 4 TEMPOS A GASOLINA, POTÊNCIA DE 13 HP, COM DISCO DE CORTE DIAMANTADO SEGMENTADO PARA CONCRETO, DIÂMETRO DE 350 MM, FURO DE 1" (14 X 1") - DEPRECIÇÃO. AF_08/2015 (H)

Equipamento		FONTE	UNID	COEFICIENTE	PREÇO UNITÁRIO	TOTAL
-------------	--	-------	------	-------------	----------------	-------

00011280	CORTADEIRA DE PISO DE CONCRETO E ASFALTO, PARA DISCO PADRAO DE DIAMETRO 350 MM (14") OU 450 MM (18"), MOTOR A GASOLINA, POTENCIA 13 HP, SEM DISCO	SINAPI	UN	0,00006400	R\$ 12.718,05	R\$ 0,81
TOTAL Equipamento:						R\$ 0,81

Material	FONTE	UNID	COEFICIENTE	PREÇO UNITÁRIO	TOTAL	
00013887	DISCO DE CORTE DIAMANTADO SEGMENTADO PARA CONCRETO, DIAMETRO DE 350 MM, FURO DE 1 " (14 X 1 ")	SINAPI	UN	0,00006400	R\$ 430,61	R\$ 0,03
TOTAL Material:						R\$ 0,03
VALOR:						R\$ 0,84

91280 CORTADORA DE PISO COM MOTOR 4 TEMPOS A GASOLINA, POTÊNCIA DE 13 HP, COM DISCO DE CORTE DIAMANTADO SEGMENTADO PARA CONCRETO, DIÂMETRO DE 350 MM, FURO DE 1" (14 X 1") - JUROS. AF_08/2015 (H)

Equipamento	FONTE	UNID	COEFICIENTE	PREÇO UNITÁRIO	TOTAL	
00011280	CORTADEIRA DE PISO DE CONCRETO E ASFALTO, PARA DISCO PADRAO DE DIAMETRO 350 MM (14") OU 450 MM (18"), MOTOR A GASOLINA, POTENCIA 13 HP, SEM DISCO	SINAPI	UN	0,00001480	R\$ 12.718,05	R\$ 0,19
TOTAL Equipamento:						R\$ 0,19
VALOR:						R\$ 0,18

91281 CORTADORA DE PISO COM MOTOR 4 TEMPOS A GASOLINA, POTÊNCIA DE 13 HP, COM DISCO DE CORTE DIAMANTADO SEGMENTADO PARA CONCRETO, DIÂMETRO DE 350 MM, FURO DE 1" (14 X 1") - MANUTENÇÃO. AF_08/2015 (H)

Equipamento	FONTE	UNID	COEFICIENTE	PREÇO UNITÁRIO	TOTAL	
00011280	CORTADEIRA DE PISO DE CONCRETO E ASFALTO, PARA DISCO PADRAO DE DIAMETRO 350 MM (14") OU 450 MM (18"), MOTOR A GASOLINA, POTENCIA 13 HP, SEM DISCO	SINAPI	UN	0,00008000	R\$ 12.718,05	R\$ 1,02
TOTAL Equipamento:						R\$ 1,02

Material	FONTE	UNID	COEFICIENTE	PREÇO UNITÁRIO	TOTAL	
00013887	DISCO DE CORTE DIAMANTADO SEGMENTADO PARA CONCRETO, DIAMETRO DE 350 MM, FURO DE 1 " (14 X 1 ")	SINAPI	UN	0,00008000	R\$ 430,61	R\$ 0,03
TOTAL Material:						R\$ 0,03
VALOR:						R\$ 1,05

91282 CORTADORA DE PISO COM MOTOR 4 TEMPOS A GASOLINA, POTÊNCIA DE 13 HP, COM DISCO DE CORTE DIAMANTADO SEGMENTADO PARA CONCRETO, DIÂMETRO DE 350 MM, FURO DE 1" (14 X 1") - MATERIAIS NA OPERAÇÃO. AF_08/2015 (H)

Material	FONTE	UNID	COEFICIENTE	PREÇO UNITÁRIO	TOTAL	
00004222	GASOLINA COMUM	SINAPI	L	1,45000000	R\$ 4,92	R\$ 7,13
TOTAL Material:						R\$ 7,13
VALOR:						R\$ 7,13

92803 CORTE E DOBRA DE AÇO CA-50, DIÂMETRO DE 10,0 MM. AF_06/2022 (KG)

Material	FONTE	UNID	COEFICIENTE	PREÇO UNITÁRIO	TOTAL	
00000034	ACO CA-50, 10,0 MM, VERGALHAO	SINAPI	KG	1,11000000	R\$ 6,74	R\$ 7,48
TOTAL Material:						R\$ 7,48

Mão de Obra com Encargos Complementares	FONTE	UNID	COEFICIENTE	PREÇO UNITÁRIO	TOTAL	
88238	AJUDANTE DE ARMADOR COM ENCARGOS COMPLEMENTARES	SINAPI	H	0,00140000	R\$ 22,23	R\$ 0,03
88245	ARMADOR COM ENCARGOS COMPLEMENTARES	SINAPI	H	0,00880000	R\$ 27,74	R\$ 0,24
TOTAL Mão de Obra com Encargos Complementares:						R\$ 0,27
VALOR:						R\$ 7,75

92805 CORTE E DOBRA DE AÇO CA-50, DIÂMETRO DE 16,0 MM. AF_06/2022 (KG)

Material	FONTE	UNID	COEFICIENTE	PREÇO UNITÁRIO	TOTAL	
00043055	ACO CA-50, 12,5 MM OU 16,0 MM, VERGALHAO	SINAPI	KG	1,11000000	R\$ 5,84	R\$ 6,48

TOTAL Material: R\$ 0,00

Mão de Obra com Encargos Complementares	FONTE	UNID	COEFICIENTE	PREÇO UNITÁRIO	TOTAL
88245 ARMADOR COM ENCARGOS COMPLEMENTARES	SINAPI	H	0,00250000	R\$ 27,74	R\$ 0,07
TOTAL Mão de Obra com Encargos Complementares:					R\$ 0,07
VALOR:					R\$ 6,55

92801 CORTE E DOBRA DE AÇO CA-50, DIÂMETRO DE 6,3 MM. AF_06/2022 (KG)

Material	FONTE	UNID	COEFICIENTE	PREÇO UNITÁRIO	TOTAL
00000032 ACO CA-50, 6,3 MM, VERGALHAO	SINAPI	KG	1,07000000	R\$ 7,11	R\$ 7,61
TOTAL Material:					R\$ 7,61

Mão de Obra com Encargos Complementares	FONTE	UNID	COEFICIENTE	PREÇO UNITÁRIO	TOTAL
88238 AJUDANTE DE ARMADOR COM ENCARGOS COMPLEMENTARES	SINAPI	H	0,00510000	R\$ 22,23	R\$ 0,11
88245 ARMADOR COM ENCARGOS COMPLEMENTARES	SINAPI	H	0,03100000	R\$ 27,74	R\$ 0,86
TOTAL Mão de Obra com Encargos Complementares:					R\$ 0,97
VALOR:					R\$ 8,58

92802 CORTE E DOBRA DE AÇO CA-50, DIÂMETRO DE 8,0 MM. AF_06/2022 (KG)

Material	FONTE	UNID	COEFICIENTE	PREÇO UNITÁRIO	TOTAL
00000033 ACO CA-50, 8,0 MM, VERGALHAO	SINAPI	KG	1,11000000	R\$ 7,15	R\$ 7,94
TOTAL Material:					R\$ 7,94

Mão de Obra com Encargos Complementares	FONTE	UNID	COEFICIENTE	PREÇO UNITÁRIO	TOTAL
88238 AJUDANTE DE ARMADOR COM ENCARGOS COMPLEMENTARES	SINAPI	H	0,00260000	R\$ 22,23	R\$ 0,06
88245 ARMADOR COM ENCARGOS COMPLEMENTARES	SINAPI	H	0,01620000	R\$ 27,74	R\$ 0,45
TOTAL Mão de Obra com Encargos Complementares:					R\$ 0,51
VALOR:					R\$ 8,45

92799 CORTE E DOBRA DE AÇO CA-60, DIÂMETRO DE 4,2 MM. AF_06/2022 (KG)

Material	FONTE	UNID	COEFICIENTE	PREÇO UNITÁRIO	TOTAL
00043059 ACO CA-60, 4,2 MM, OU 5,0 MM, OU 6,0 MM, OU 7,0 MM, VERGALHAO	SINAPI	KG	1,07000000	R\$ 6,38	R\$ 6,83
TOTAL Material:					R\$ 6,83

Mão de Obra com Encargos Complementares	FONTE	UNID	COEFICIENTE	PREÇO UNITÁRIO	TOTAL
88238 AJUDANTE DE ARMADOR COM ENCARGOS COMPLEMENTARES	SINAPI	H	0,01520000	R\$ 22,23	R\$ 0,34
88245 ARMADOR COM ENCARGOS COMPLEMENTARES	SINAPI	H	0,09330000	R\$ 27,74	R\$ 2,59
TOTAL Mão de Obra com Encargos Complementares:					R\$ 2,93
VALOR:					R\$ 9,76

92800 CORTE E DOBRA DE AÇO CA-60, DIÂMETRO DE 5,0 MM. AF_06/2022 (KG)

Material	FONTE	UNID	COEFICIENTE	PREÇO UNITÁRIO	TOTAL
00043059 ACO CA-60, 4,2 MM, OU 5,0 MM, OU 6,0 MM, OU 7,0 MM, VERGALHAO	SINAPI	KG	1,07000000	R\$ 6,38	R\$ 6,83
TOTAL Material:					R\$ 6,83

Mão de Obra com Encargos Complementares	FONTE	UNID	COEFICIENTE	PREÇO UNITÁRIO	TOTAL
88238 AJUDANTE DE ARMADOR COM ENCARGOS COMPLEMENTARES	SINAPI	H	0,00950000	R\$ 22,23	R\$ 0,21
88245 ARMADOR COM ENCARGOS COMPLEMENTARES	SINAPI	H	0,05810000	R\$ 27,74	R\$ 1,61

TOTAL Mão de Obra com Encargos Complementares: R\$ 1,82

VALOR: R\$ 8,65

86901 CUBA DE EMBUTIR OVAL EM LOUÇA BRANCA, 35 X 50CM OU EQUIVALENTE - FORNECIMENTO E INSTALAÇÃO. AF_01/2020 (UN)

Material	FONTE	UNID	COEFICIENTE	PREÇO UNITÁRIO	TOTAL
00020269 LAVATORIO / CUBA DE EMBUTIR, OVAL, DE LOUCA BRANCA, SEM LADRAO, DIMENSOES *50 X 35* CM (L X C)	SINAPI	UN	1,00000000	R\$ 84,69	R\$ 84,69
00004823 MASSA PLASTICA PARA MARMORE/GRANITO	SINAPI	KG	0,52710000	R\$ 37,02	R\$ 19,51
TOTAL Material:					R\$ 104,20

Mão de Obra com Encargos Complementares	FONTE	UNID	COEFICIENTE	PREÇO UNITÁRIO	TOTAL
88274 MARMORISTA/GRANITEIRO COM ENCARGOS COMPLEMENTARES	SINAPI	H	0,84580000	R\$ 27,32	R\$ 23,11
88316 SERVENTE COM ENCARGOS COMPLEMENTARES	SINAPI	H	0,26650000	R\$ 21,17	R\$ 5,64
TOTAL Mão de Obra com Encargos Complementares:					R\$ 28,75

VALOR: R\$ 132,95

86900 CUBA DE EMBUTIR RETANGULAR DE AÇO INOXIDÁVEL, 46 X 30 X 12 CM - FORNECIMENTO E INSTALAÇÃO. AF_01/2020 (UN)

Material	FONTE	UNID	COEFICIENTE	PREÇO UNITÁRIO	TOTAL
00001743 CUBA ACO INOX (AISI 304) DE EMBUTIR COM VALVULA 3 1/2", DE *46 X 30 X 12* CM	SINAPI	UN	1,00000000	R\$ 132,51	R\$ 132,51
00004823 MASSA PLASTICA PARA MARMORE/GRANITO	SINAPI	KG	0,29740000	R\$ 37,02	R\$ 11,01
TOTAL Material:					R\$ 143,52

Mão de Obra com Encargos Complementares	FONTE	UNID	COEFICIENTE	PREÇO UNITÁRIO	TOTAL
88274 MARMORISTA/GRANITEIRO COM ENCARGOS COMPLEMENTARES	SINAPI	H	0,47740000	R\$ 27,32	R\$ 13,04
88316 SERVENTE COM ENCARGOS COMPLEMENTARES	SINAPI	H	0,15040000	R\$ 21,17	R\$ 3,18
TOTAL Mão de Obra com Encargos Complementares:					R\$ 16,22

VALOR: R\$ 159,74

95308 CURSO DE CAPACITAÇÃO PARA AJUDANTE DE ARMADOR (ENCARGOS COMPLEMENTARES) - HORISTA (H)

Mão de Obra	FONTE	UNID	COEFICIENTE	PREÇO UNITÁRIO	TOTAL
00006114 AJUDANTE DE ARMADOR (HORISTA)	SINAPI	H	0,01328000	R\$ 14,12	R\$ 0,19
TOTAL Mão de Obra:					R\$ 0,19

VALOR: R\$ 0,18

95309 CURSO DE CAPACITAÇÃO PARA AJUDANTE DE CARPINTEIRO (ENCARGOS COMPLEMENTARES) - HORISTA (H)

Mão de Obra	FONTE	UNID	COEFICIENTE	PREÇO UNITÁRIO	TOTAL
00006117 CARPINTEIRO AUXILIAR (HORISTA)	SINAPI	H	0,01699000	R\$ 14,12	R\$ 0,24
TOTAL Mão de Obra:					R\$ 0,24

VALOR: R\$ 0,23

95313 CURSO DE CAPACITAÇÃO PARA AJUDANTE ESPECIALIZADO (ENCARGOS COMPLEMENTARES) - HORISTA (H)

Mão de Obra	FONTE	UNID	COEFICIENTE	PREÇO UNITÁRIO	TOTAL
00000242 AJUDANTE ESPECIALIZADO (HORISTA)	SINAPI	H	0,01328000	R\$ 13,35	R\$ 0,18
TOTAL Mão de Obra:					R\$ 0,18

VALOR: R\$ 0,17

95314 CURSO DE CAPACITAÇÃO PARA ARMADOR (ENCARGOS COMPLEMENTARES) - HORISTA (H)

Mão de Obra	FONTE	UNID	COEFICIENTE	PREÇO UNITÁRIO	TOTAL
00000378 ARMADOR (HORISTA)	SINAPI	H	0,01328000	R\$ 19,56	R\$ 0,26
TOTAL Mão de Obra:					R\$ 0,26
VALOR:					R\$ 0,25

95316 CURSO DE CAPACITAÇÃO PARA AUXILIAR DE ELETRICISTA (ENCARGOS COMPLEMENTARES) - HORISTA (H)

Mão de Obra	FONTE	UNID	COEFICIENTE	PREÇO UNITÁRIO	TOTAL
00000247 AJUDANTE DE ELETRICISTA (HORISTA)	SINAPI	H	0,04297000	R\$ 14,12	R\$ 0,61
TOTAL Mão de Obra:					R\$ 0,61
VALOR:					R\$ 0,60

95317 CURSO DE CAPACITAÇÃO PARA AUXILIAR DE ENCANADOR OU BOMBEIRO HIDRÁULICO (ENCARGOS COMPLEMENTARES) - HORISTA (H)

Mão de Obra	FONTE	UNID	COEFICIENTE	PREÇO UNITÁRIO	TOTAL
00000246 AUXILIAR DE ENCANADOR OU BOMBEIRO HIDRAULICO (HORISTA)	SINAPI	H	0,02070000	R\$ 14,12	R\$ 0,29
TOTAL Mão de Obra:					R\$ 0,29
VALOR:					R\$ 0,29

95324 CURSO DE CAPACITAÇÃO PARA AZULEJISTA OU LADRILHISTA (ENCARGOS COMPLEMENTARES) - HORISTA (H)

Mão de Obra	FONTE	UNID	COEFICIENTE	PREÇO UNITÁRIO	TOTAL
00004760 AZULEJISTA OU LADRILHEIRO (HORISTA)	SINAPI	H	0,01699000	R\$ 19,50	R\$ 0,33
TOTAL Mão de Obra:					R\$ 0,33
VALOR:					R\$ 0,33

95328 CURSO DE CAPACITAÇÃO PARA CALCETEIRO (ENCARGOS COMPLEMENTARES) - HORISTA (H)

Mão de Obra	FONTE	UNID	COEFICIENTE	PREÇO UNITÁRIO	TOTAL
00004759 CALCETEIRO / RASTELEIRO (HORISTA)	SINAPI	H	0,01328000	R\$ 19,50	R\$ 0,26
TOTAL Mão de Obra:					R\$ 0,26
VALOR:					R\$ 0,25

95329 CURSO DE CAPACITAÇÃO PARA CARPINTEIRO DE ESQUADRIA (ENCARGOS COMPLEMENTARES) - HORISTA (H)

Mão de Obra	FONTE	UNID	COEFICIENTE	PREÇO UNITÁRIO	TOTAL
00001214 CARPINTEIRO DE ESQUADRIAS (HORISTA)	SINAPI	H	0,01699000	R\$ 18,57	R\$ 0,32
TOTAL Mão de Obra:					R\$ 0,32
VALOR:					R\$ 0,31

95330 CURSO DE CAPACITAÇÃO PARA CARPINTEIRO DE FÔRMAS (ENCARGOS COMPLEMENTARES) - HORISTA (H)

Mão de Obra	FONTE	UNID	COEFICIENTE	PREÇO UNITÁRIO	TOTAL
00001213 CARPINTEIRO DE FORMAS (HORISTA)	SINAPI	H	0,01328000	R\$ 19,50	R\$ 0,26
TOTAL Mão de Obra:					R\$ 0,26
VALOR:					R\$ 0,26

95332 CURSO DE CAPACITAÇÃO PARA ELETRICISTA (ENCARGOS COMPLEMENTARES) - HORISTA (H)

Mão de Obra	FONTE	UNID	COEFICIENTE	PREÇO UNITÁRIO	TOTAL

Mão de Obra	FONTE	UNID	COEFICIENTE	PREÇO UNITÁRIO	TOTAL
00002436	ELETRICISTA (HORISTA)	SINAPI	H	0,04297000	R\$ 19,50
					R\$ 0,84
TOTAL Mão de Obra:					R\$ 0,84
VALOR:					R\$ 0,83

95335 CURSO DE CAPACITAÇÃO PARA ENCANADOR OU BOMBEIRO HIDRÁULICO (ENCARGOS COMPLEMENTARES) - HORISTA (H)					
Mão de Obra	FONTE	UNID	COEFICIENTE	PREÇO UNITÁRIO	TOTAL
00002696	ENCANADOR OU BOMBEIRO HIDRAULICO (HORISTA)	SINAPI	H	0,02070000	R\$ 19,50
					R\$ 0,40
TOTAL Mão de Obra:					R\$ 0,40
VALOR:					R\$ 0,40

95415 CURSO DE CAPACITAÇÃO PARA ENGENHEIRO CIVIL DE OBRA JÚNIOR (ENCARGOS COMPLEMENTARES) - MENSALISTA (MES)					
Mão de Obra	FONTE	UNID	COEFICIENTE	PREÇO UNITÁRIO	TOTAL
00040811	ENGENHEIRO CIVIL DE OBRA JUNIOR (MENSALISTA)	SINAPI	MES	0,01271000	R\$ 19.260,25
					R\$ 244,80
TOTAL Mão de Obra:					R\$ 244,80
VALOR:					R\$ 244,79

95337 CURSO DE CAPACITAÇÃO PARA GESSEIRO (ENCARGOS COMPLEMENTARES) - HORISTA (H)					
Mão de Obra	FONTE	UNID	COEFICIENTE	PREÇO UNITÁRIO	TOTAL
00012872	GESSEIRO (HORISTA)	SINAPI	H	0,01328000	R\$ 19,50
					R\$ 0,26
TOTAL Mão de Obra:					R\$ 0,26
VALOR:					R\$ 0,25

95338 CURSO DE CAPACITAÇÃO PARA IMPERMEABILIZADOR (ENCARGOS COMPLEMENTARES) - HORISTA (H)					
Mão de Obra	FONTE	UNID	COEFICIENTE	PREÇO UNITÁRIO	TOTAL
00012873	IMPERMEABILIZADOR (HORISTA)	SINAPI	H	0,02442000	R\$ 19,50
					R\$ 0,48
TOTAL Mão de Obra:					R\$ 0,48
VALOR:					R\$ 0,47

) CURSO DE CAPACITAÇÃO PARA JARDINEIRO (ENCARGOS COMPLEMENTARES) - HORISTA (H)					
Mão de Obra	FONTE	UNID	COEFICIENTE	PREÇO UNITÁRIO	TOTAL
00044503	JARDINEIRO (HORISTA)	SINAPI	H	0,00586000	R\$ 13,48
					R\$ 0,08
TOTAL Mão de Obra:					R\$ 0,08
VALOR:					R\$ 0,07

95341 CURSO DE CAPACITAÇÃO PARA MARMORISTA/GRANITEIRO (ENCARGOS COMPLEMENTARES) - HORISTA (H)					
Mão de Obra	FONTE	UNID	COEFICIENTE	PREÇO UNITÁRIO	TOTAL
00004755	MARMORISTA / GRANITEIRO (HORISTA)	SINAPI	H	0,01699000	R\$ 19,07
					R\$ 0,32
TOTAL Mão de Obra:					R\$ 0,32
VALOR:					R\$ 0,32

100298 CURSO DE CAPACITAÇÃO PARA MECÂNICO DE REFRIGERAÇÃO (ENCARGOS COMPLEMENTARES) - HORISTA (H)					
Mão de Obra	FONTE	UNID	COEFICIENTE	PREÇO UNITÁRIO	TOTAL
00034794	MECANICO DE REFRIGERACAO (HORISTA)	SINAPI	H	0,03184000	R\$ 19,26
					R\$ 0,61
TOTAL Mão de Obra:					R\$ 0,61

VALOR:	R\$ 0,61
--------	----------

95423 CURSO DE CAPACITAÇÃO PARA MESTRE DE OBRAS (ENCARGOS COMPLEMENTARES) - MENSALISTA (MES)

Mão de Obra	FONTE	UNID	COEFICIENTE	PREÇO UNITÁRIO	TOTAL
00040819 MESTRE DE OBRAS (MENSALISTA)	SINAPI	MES	0,01826000	R\$ 6.275,52	R\$ 114,59
TOTAL Mão de Obra:					R\$ 114,59
VALOR:					R\$ 114,59

100295 CURSO DE CAPACITAÇÃO PARA MONTADOR DE ELETROELETRONICOS (ENCARGOS COMPLEMENTARES) - HORISTA (H)

Mão de Obra	FONTE	UNID	COEFICIENTE	PREÇO UNITÁRIO	TOTAL
00034761 MONTADOR DE ELETROELETRONICOS (HORISTA)	SINAPI	H	0,03555000	R\$ 16,51	R\$ 0,59
TOTAL Mão de Obra:					R\$ 0,59
VALOR:					R\$ 0,58

95344 CURSO DE CAPACITAÇÃO PARA MONTADOR DE ESTRUTURA METÁLICA (ENCARGOS COMPLEMENTARES) - HORISTA (H)

Mão de Obra	FONTE	UNID	COEFICIENTE	PREÇO UNITÁRIO	TOTAL
00044497 MONTADOR DE ESTRUTURAS METALICAS HORISTA	SINAPI	H	0,01328000	R\$ 17,71	R\$ 0,24
TOTAL Mão de Obra:					R\$ 0,24
VALOR:					R\$ 0,23

95346 CURSO DE CAPACITAÇÃO PARA MOTORISTA DE BASCULANTE (ENCARGOS COMPLEMENTARES) - HORISTA (H)

Mão de Obra	FONTE	UNID	COEFICIENTE	PREÇO UNITÁRIO	TOTAL
00020020 MOTORISTA DE CAMINHAO-BASCULANTE (HORISTA)	SINAPI	H	0,00586000	R\$ 28,57	R\$ 0,17
TOTAL Mão de Obra:					R\$ 0,17
VALOR:					R\$ 0,16

95347 CURSO DE CAPACITAÇÃO PARA MOTORISTA DE CAMINHÃO (ENCARGOS COMPLEMENTARES) - HORISTA (H)

Mão de Obra	FONTE	UNID	COEFICIENTE	PREÇO UNITÁRIO	TOTAL
00004093 MOTORISTA DE CAMINHAO (HORISTA)	SINAPI	H	0,00586000	R\$ 27,50	R\$ 0,16
TOTAL Mão de Obra:					R\$ 0,16
VALOR:					R\$ 0,16

95351 CURSO DE CAPACITAÇÃO PARA MOTORISTA OPERADOR DE MUNCK (ENCARGOS COMPLEMENTARES) - HORISTA (H)

Mão de Obra	FONTE	UNID	COEFICIENTE	PREÇO UNITÁRIO	TOTAL
00004096 MOTORISTA OPERADOR DE CAMINHAO COM MUNCK (HORISTA)	SINAPI	H	0,01885000	R\$ 30,83	R\$ 0,58
TOTAL Mão de Obra:					R\$ 0,58
VALOR:					R\$ 0,58

95389 CURSO DE CAPACITAÇÃO PARA OPERADOR DE BETONEIRA ESTACIONÁRIA/MISTURADOR (ENCARGOS COMPLEMENTARES) - HORISTA (H)

Mão de Obra	FONTE	UNID	COEFICIENTE	PREÇO UNITÁRIO	TOTAL
00037666 OPERADOR DE BETONEIRA ESTACIONARIA / MISTURADOR (HORISTA)	SINAPI	H	0,00957000	R\$ 19,41	R\$ 0,19
TOTAL Mão de Obra:					R\$ 0,19
VALOR:					R\$ 0,18

IMPRESÃO DE LICITAÇÃO
3895

95357 CURSO DE CAPACITAÇÃO PARA OPERADOR DE ESCAVADEIRA (ENCARGOS COMPLEMENTARES) - HORISTA (H)						
Mão de Obra		FONTE	UNID	COEFICIENTE	PREÇO UNITÁRIO	TOTAL
00004234	OPERADOR DE ESCAVADEIRA (HORISTA)	SINAPI	H	0,01328000	R\$ 25,15	R\$ 0,33
TOTAL Mão de Obra:						R\$ 0,33
VALOR:						R\$ 0,33

95358 CURSO DE CAPACITAÇÃO PARA OPERADOR DE GUINCHO (ENCARGOS COMPLEMENTARES) - HORISTA (H)						
Mão de Obra		FONTE	UNID	COEFICIENTE	PREÇO UNITÁRIO	TOTAL
00004253	OPERADOR DE GUINCHO OU GUINCHEIRO (HORISTA)	SINAPI	H	0,01885000	R\$ 19,41	R\$ 0,37
TOTAL Mão de Obra:						R\$ 0,37
VALOR:						R\$ 0,36

95359 CURSO DE CAPACITAÇÃO PARA OPERADOR DE GUINDASTE (ENCARGOS COMPLEMENTARES) - HORISTA (H)						
Mão de Obra		FONTE	UNID	COEFICIENTE	PREÇO UNITÁRIO	TOTAL
00004254	OPERADOR DE GUINDASTE (HORISTA)	SINAPI	H	0,01885000	R\$ 35,39	R\$ 0,67
TOTAL Mão de Obra:						R\$ 0,67
VALOR:						R\$ 0,66

95360 CURSO DE CAPACITAÇÃO PARA OPERADOR DE MÁQUINAS E EQUIPAMENTOS (ENCARGOS COMPLEMENTARES) - HORISTA (H)						
Mão de Obra		FONTE	UNID	COEFICIENTE	PREÇO UNITÁRIO	TOTAL
00004230	OPERADOR DE MAQUINAS E TRATORES DIVERSOS - TERRAPLANAGEM (HORISTA)	SINAPI	H	0,01328000	R\$ 24,68	R\$ 0,33
TOTAL Mão de Obra:						R\$ 0,33
VALOR:						R\$ 0,32

95371 CURSO DE CAPACITAÇÃO PARA PEDREIRO (ENCARGOS COMPLEMENTARES) - HORISTA (H)						
Mão de Obra		FONTE	UNID	COEFICIENTE	PREÇO UNITÁRIO	TOTAL
00004750	PEDREIRO (HORISTA)	SINAPI	H	0,02442000	R\$ 19,50	R\$ 0,48
TOTAL Mão de Obra:						R\$ 0,48
VALOR:						R\$ 0,47

95372 CURSO DE CAPACITAÇÃO PARA PINTOR (ENCARGOS COMPLEMENTARES) - HORISTA (H)						
Mão de Obra		FONTE	UNID	COEFICIENTE	PREÇO UNITÁRIO	TOTAL
00004783	PINTOR (HORISTA)	SINAPI	H	0,01699000	R\$ 19,50	R\$ 0,33
TOTAL Mão de Obra:						R\$ 0,33
VALOR:						R\$ 0,33

95378 CURSO DE CAPACITAÇÃO PARA SERVENTE (ENCARGOS COMPLEMENTARES) - HORISTA (H)						
Mão de Obra		FONTE	UNID	COEFICIENTE	PREÇO UNITÁRIO	TOTAL
00006111	SERVENTE DE OBRAS (HORISTA)	SINAPI	H	0,02442000	R\$ 13,05	R\$ 0,32
TOTAL Mão de Obra:						R\$ 0,32
VALOR:						R\$ 0,31

100536 CURSO DE CAPACITAÇÃO PARA TECNICO DE EDIFICACOES (ENCARGOS COMPLEMENTARES) - MENSALISTA (MES)						
Mão de Obra		FONTE	UNID	COEFICIENTE	PREÇO UNITÁRIO	TOTAL

00048948	TECNICO DE EDIFICACOES (MENSALISTA)	SINAPI	MES	0,01549000	R\$ 5.135,32	R\$ 79,55
					TOTAL Mão de Obra:	R\$ 79,55
					VALOR:	R\$ 79,54

95385 CURSO DE CAPACITAÇÃO PARA TELHADISTA (ENCARGOS COMPLEMENTARES) - HORISTA (H)

Mão de Obra	FONTE	UNID	COEFICIENTE	PREÇO UNITÁRIO	TOTAL	
00012869	TELHADOR (HORISTA)	SINAPI	H	0,01328000	R\$ 19,26	R\$ 0,26
					TOTAL Mão de Obra:	R\$ 0,26
					VALOR:	R\$ 0,25

95387 CURSO DE CAPACITAÇÃO PARA VIDRACEIRO (ENCARGOS COMPLEMENTARES) - HORISTA (H)

Mão de Obra	FONTE	UNID	COEFICIENTE	PREÇO UNITÁRIO	TOTAL	
00010489	VIDRACEIRO (HORISTA)	SINAPI	H	0,01699000	R\$ 14,83	R\$ 0,25
					TOTAL Mão de Obra:	R\$ 0,25
					VALOR:	R\$ 0,25

91922 CURVA 180 GRAUS PARA ELETRODUTO, PVC, ROSCÁVEL, DN 40 MM (1 1/4"), PARA CIRCUITOS TERMINAIS, INSTALADA EM PAREDE - FORNECIMENTO E INSTALAÇÃO. AF_03/2023 (UN)

Material	FONTE	UNID	COEFICIENTE	PREÇO UNITÁRIO	TOTAL	
00040408	CURVA 180 GRAUS, DE PVC RIGIDO ROSCAVEL, DE 1 1/4", PARA ELETRODUTO	SINAPI	UN	1,00000000	R\$ 5,67	R\$ 5,67
					TOTAL Material:	R\$ 5,67

Mão de Obra com Encargos Complementares	FONTE	UNID	COEFICIENTE	PREÇO UNITÁRIO	TOTAL	
88247	AUXILIAR DE ELETRICISTA COM ENCARGOS COMPLEMENTARES	SINAPI	H	0,36500000	R\$ 22,64	R\$ 8,26
88264	ELETRICISTA COM ENCARGOS COMPLEMENTARES	SINAPI	H	0,36500000	R\$ 28,25	R\$ 10,31
					TOTAL Mão de Obra com Encargos Complementares:	R\$ 18,57
					VALOR:	R\$ 24,24

91911 CURVA 90 GRAUS PARA ELETRODUTO, PVC, ROSCÁVEL, DN 20 MM (1/2"), PARA CIRCUITOS TERMINAIS, INSTALADA EM PAREDE - FORNECIMENTO E INSTALAÇÃO. AF_03/2023 (UN)

Material	FONTE	UNID	COEFICIENTE	PREÇO UNITÁRIO	TOTAL	
00001870	CURVA 90 GRAUS, LONGA, DE PVC RIGIDO ROSCAVEL, DE 1/2", PARA ELETRODUTO	SINAPI	UN	1,00000000	R\$ 2,25	R\$ 2,25
					TOTAL Material:	R\$ 2,25

Mão de Obra com Encargos Complementares	FONTE	UNID	COEFICIENTE	PREÇO UNITÁRIO	TOTAL	
88247	AUXILIAR DE ELETRICISTA COM ENCARGOS COMPLEMENTARES	SINAPI	H	0,27200000	R\$ 22,64	R\$ 6,16
88264	ELETRICISTA COM ENCARGOS COMPLEMENTARES	SINAPI	H	0,27200000	R\$ 28,25	R\$ 7,68
					TOTAL Mão de Obra com Encargos Complementares:	R\$ 13,84
					VALOR:	R\$ 16,09

91890 CURVA 90 GRAUS PARA ELETRODUTO, PVC, ROSCÁVEL, DN 25 MM (3/4"), PARA CIRCUITOS TERMINAIS, INSTALADA EM FORRO - FORNECIMENTO E INSTALAÇÃO. AF_03/2023 (UN)

Material	FONTE	UNID	COEFICIENTE	PREÇO UNITÁRIO	TOTAL	
00001879	CURVA 90 GRAUS, LONGA, DE PVC RIGIDO ROSCAVEL, DE 3/4", PARA ELETRODUTO	SINAPI	UN	1,00000000	R\$ 2,28	R\$ 2,28
					TOTAL Material:	R\$ 2,28

Mão de Obra com Encargos Complementares	FONTE	UNID	COEFICIENTE	PREÇO UNITÁRIO	TOTAL	
88247	AUXILIAR DE ELETRICISTA COM ENCARGOS COMPLEMENTARES	SINAPI	H	0,20600000	R\$ 22,64	R\$ 4,66

88264	ELETRICISTA COM ENCARGOS COMPLEMENTARES	SINAPI	H	0,20600000	R\$ 28,25	R\$ 5,82
					TOTAL Mão de Obra com Encargos Complementares:	R\$ 10,48
					VALOR:	R\$ 12,76

191920 CURVA 90 GRAUS PARA ELETRODUTO, PVC, ROSCÁVEL, DN 40 MM (1 1/4"), PARA CIRCUITOS TERMINAIS, INSTALADA EM PAREDE - FORNECIMENTO E INSTALAÇÃO. AF_03/2023 (UN)

Material	FORTE	UNID	COEFICIENTE	PREÇO UNITÁRIO	TOTAL
00001874 CURVA 90 GRAUS, LONGA, DE PVC RIGIDO ROSCAVEL, DE 1 1/4", PARA ELETRODUTO	SINAPI	UN	1,00000000	R\$ 3,90	R\$ 3,90
TOTAL Material:					R\$ 3,90

Mão de Obra com Encargos Complementares	FORTE	UNID	COEFICIENTE	PREÇO UNITÁRIO	TOTAL
88247 AUXILIAR DE ELETRICISTA COM ENCARGOS COMPLEMENTARES	SINAPI	H	0,36500000	R\$ 22,64	R\$ 8,26
88264 ELETRICISTA COM ENCARGOS COMPLEMENTARES	SINAPI	H	0,36500000	R\$ 28,25	R\$ 10,31
TOTAL Mão de Obra com Encargos Complementares:					R\$ 18,57
VALOR:					R\$ 22,47

89748 CURVA CURTA 90 GRAUS, PVC, SERIE NORMAL, ESGOTO PREDIAL, DN 100 MM, JUNTA ELÁSTICA, FORNECIDO E INSTALADO EM RAMAL DE DESCARGA OU RAMAL DE ESGOTO SANITÁRIO. AF_08/2022 (UN)

Material	FORTE	UNID	COEFICIENTE	PREÇO UNITÁRIO	TOTAL
00000301 ANEL BORRACHA PARA TUBO ESGOTO PREDIAL, DN 100 MM (NBR 5688)	SINAPI	UN	2,00000000	R\$ 3,57	R\$ 7,14
00001966 CURVA PVC CURTA 90 GRAUS, DN 100 MM, PARA ESGOTO PREDIAL	SINAPI	UN	1,00000000	R\$ 20,55	R\$ 20,55
00020078 PASTA LUBRIFICANTE PARA TUBOS E CONEXOES COM JUNTA ELASTICA, EMBALAGEM DE *400* GR (USO EM PVC, ACO, POLIETILENO E OUTROS)	SINAPI	UN	0,11500000	R\$ 18,46	R\$ 2,12
TOTAL Material:					R\$ 29,81

Mão de Obra com Encargos Complementares	FORTE	UNID	COEFICIENTE	PREÇO UNITÁRIO	TOTAL
88248 AUXILIAR DE ENCANADOR OU BOMBEIRO HIDRÁULICO COM ENCARGOS COMPLEMENTARES	SINAPI	H	0,19260000	R\$ 21,65	R\$ 4,17
88267 ENCANADOR OU BOMBEIRO HIDRÁULICO COM ENCARGOS COMPLEMENTARES	SINAPI	H	0,19260000	R\$ 27,14	R\$ 5,23
TOTAL Mão de Obra com Encargos Complementares:					R\$ 9,40
VALOR:					R\$ 39,21

31 DISJUNTOR MONOPOLAR TIPO NEMA, CORRENTE NOMINAL DE 35 ATÉ 50A - FORNECIMENTO E INSTALAÇÃO. AF_10/2020 (UN)

Material	FORTE	UNID	COEFICIENTE	PREÇO UNITÁRIO	TOTAL
00002386 DISJUNTOR TIPO NEMA, MONOPOLAR 35 ATE 50 A, TENSÃO MÁXIMA DE 240 V	SINAPI	UN	1,00000000	R\$ 13,40	R\$ 13,40
00001574 TERMINAL A COMPRESSÃO EM COBRE ESTANHADO PARA CABO 10 MM2, 1 FURO E 1 COMPRESSÃO, PARA PARAFUSO DE FIXAÇÃO M6	SINAPI	UN	1,00000000	R\$ 1,27	R\$ 1,27
TOTAL Material:					R\$ 14,67

Mão de Obra com Encargos Complementares	FORTE	UNID	COEFICIENTE	PREÇO UNITÁRIO	TOTAL
88247 AUXILIAR DE ELETRICISTA COM ENCARGOS COMPLEMENTARES	SINAPI	H	0,13520000	R\$ 22,64	R\$ 3,06
88264 ELETRICISTA COM ENCARGOS COMPLEMENTARES	SINAPI	H	0,13520000	R\$ 28,25	R\$ 3,82
TOTAL Mão de Obra com Encargos Complementares:					R\$ 6,88
VALOR:					R\$ 21,55

93673 DISJUNTOR TRIPOLAR TIPO DIN, CORRENTE NOMINAL DE 50A - FORNECIMENTO E INSTALAÇÃO. AF_10/2020 (UN)

Material	FORTE	UNID	COEFICIENTE	PREÇO UNITÁRIO	TOTAL
00034709 DISJUNTOR TERMOMAGNETICO PARA TRILHO DIN (IEC), TRIPOLAR, 10 - 50 A	SINAPI	UN	1,00000000	R\$ 43,32	R\$ 43,32

00001575	TERMINAL A COMPRESSAO EM COBRE ESTANHADO PARA CABO 16 MM2, 1 FURO E 1 COMPRESSAO, PARA PARAFUSO DE FIXACAO M6	SINAPI	UN	3,00000000	R\$ 1,51	R\$ 4,53
					TOTAL Material:	R\$ 47,85

Mão de Obra com Encargos Complementares		FONTE	UNID	COEFICIENTE	PREÇO UNITÁRIO	TOTAL
88247	AUXILIAR DE ELETRICISTA COM ENCARGOS COMPLEMENTARES	SINAPI	H	0,56770000	R\$ 22,64	R\$ 12,85
88264	ELETRICISTA COM ENCARGOS COMPLEMENTARES	SINAPI	H	0,56770000	R\$ 28,25	R\$ 16,04
					TOTAL Mão de Obra com Encargos Complementares:	R\$ 28,89
					VALOR:	R\$ 76,74

88264 ELETRICISTA COM ENCARGOS COMPLEMENTARES (H)

Encargos Complementares		FONTE	UNID	COEFICIENTE	PREÇO UNITÁRIO	TOTAL
00037370	ALIMENTACAO - HORISTA (COLETADO CAIXA - ENCARGOS COMPLEMENTARES)	SINAPI	H	1,00000000	R\$ 3,39	R\$ 3,39
00043484	EPI - FAMILIA ELETRICISTA - HORISTA (ENCARGOS COMPLEMENTARES - COLETADO CAIXA)	SINAPI	H	1,00000000	R\$ 1,20	R\$ 1,20
00037372	EXAMES - HORISTA (COLETADO CAIXA - ENCARGOS COMPLEMENTARES)	SINAPI	H	1,00000000	R\$ 1,34	R\$ 1,34
00043460	FERRAMENTAS - FAMILIA ELETRICISTA - HORISTA (ENCARGOS COMPLEMENTARES - COLETADO CAIXA)	SINAPI	H	1,00000000	R\$ 0,85	R\$ 0,85
00037373	SEGURO - HORISTA (COLETADO CAIXA - ENCARGOS COMPLEMENTARES)	SINAPI	H	1,00000000	R\$ 0,04	R\$ 0,04
00037371	TRANSPORTE - HORISTA (COLETADO CAIXA - ENCARGOS COMPLEMENTARES)	SINAPI	H	1,00000000	R\$ 1,10	R\$ 1,10
					TOTAL Encargos Complementares:	R\$ 7,92

Mão de Obra		FONTE	UNID	COEFICIENTE	PREÇO UNITÁRIO	TOTAL
00002436	ELETRICISTA (HORISTA)	SINAPI	H	1,00000000	R\$ 19,50	R\$ 19,50
					TOTAL Mão de Obra:	R\$ 19,50

Serviço		FONTE	UNID	COEFICIENTE	PREÇO UNITÁRIO	TOTAL
95332	CURSO DE CAPACITAÇÃO PARA ELETRICISTA (ENCARGOS COMPLEMENTARES) - HORISTA	SINAPI	H	1,00000000	R\$ 0,83	R\$ 0,83
					TOTAL Serviço:	R\$ 0,83
					VALOR:	R\$ 28,25

91852 ELETRODUTO FLEXÍVEL CORRUGADO, PVC, DN 20 MM (1/2"), PARA CIRCUITOS TERMINAIS, INSTALADO EM PAREDE - FORNECIMENTO E INSTALAÇÃO. AF_03/2023 (M)

Material		FONTE	UNID	COEFICIENTE	PREÇO UNITÁRIO	TOTAL
00002689	ELETRODUTO PVC FLEXIVEL CORRUGADO, COR AMARELA, DE 20 MM	SINAPI	M	1,01700000	R\$ 1,78	R\$ 1,81
					TOTAL Material:	R\$ 1,81

Mão de Obra com Encargos Complementares		FONTE	UNID	COEFICIENTE	PREÇO UNITÁRIO	TOTAL
88247	AUXILIAR DE ELETRICISTA COM ENCARGOS COMPLEMENTARES	SINAPI	H	0,12400000	R\$ 22,64	R\$ 2,81
88264	ELETRICISTA COM ENCARGOS COMPLEMENTARES	SINAPI	H	0,12400000	R\$ 28,25	R\$ 3,50
					TOTAL Mão de Obra com Encargos Complementares:	R\$ 6,31
					VALOR:	R\$ 8,12

91862 ELETRODUTO RÍGIDO ROSCÁVEL, PVC, DN 20 MM (1/2"), PARA CIRCUITOS TERMINAIS, INSTALADO EM FORRO - FORNECIMENTO E INSTALAÇÃO. AF_03/2023 (M)

Material		FONTE	UNID	COEFICIENTE	PREÇO UNITÁRIO	TOTAL
00002673	ELETRODUTO DE PVC RIGIDO ROSCAVEL DE 1/2 ", SEM LUVA	SINAPI	M	1,01700000	R\$ 2,95	R\$ 3,00
					TOTAL Material:	R\$ 3,00

Mão de Obra com Encargos Complementares		FONTE	UNID	COEFICIENTE	PREÇO UNITÁRIO	TOTAL

88247	AUXILIAR DE ELETRICISTA COM ENCARGOS COMPLEMENTARES	SINAPI	H	0,10500000	R\$ 22,64	R\$ 2,38
88264	ELETRICISTA COM ENCARGOS COMPLEMENTARES	SINAPI	H	0,10500000	R\$ 28,25	R\$ 2,97
TOTAL Mão de Obra com Encargos Complementares:						3829 R\$ 5,35
VALOR:						R\$ 8,35

91870 ELETRODUTO RÍGIDO ROSCÁVEL, PVC, DN 20 MM (1/2"), PARA CIRCUITOS TERMINAIS, INSTALADO EM PAREDE - FORNECIMENTO E INSTALAÇÃO. AF_03/2023 (M)

Material	FONTE	UNID	COEFICIENTE	PREÇO UNITÁRIO	TOTAL	
00002673	ELETRODUTO DE PVC RIGIDO ROSCAVEL DE 1/2 ", SEM LUVA	SINAPI	M	1,01700000	R\$ 2,95	R\$ 3,00
TOTAL Material:					R\$ 3,00	

Mão de Obra com Encargos Complementares	FONTE	UNID	COEFICIENTE	PREÇO UNITÁRIO	TOTAL	
88247	AUXILIAR DE ELETRICISTA COM ENCARGOS COMPLEMENTARES	SINAPI	H	0,16300000	R\$ 22,64	R\$ 3,69
88264	ELETRICISTA COM ENCARGOS COMPLEMENTARES	SINAPI	H	0,16300000	R\$ 28,25	R\$ 4,60
TOTAL Mão de Obra com Encargos Complementares:					R\$ 8,29	
VALOR:					R\$ 11,29	

91871 ELETRODUTO RÍGIDO ROSCÁVEL, PVC, DN 25 MM (3/4"), PARA CIRCUITOS TERMINAIS, INSTALADO EM FORRO - FORNECIMENTO E INSTALAÇÃO. AF_03/2023 (M)

Material	FONTE	UNID	COEFICIENTE	PREÇO UNITÁRIO	TOTAL	
00002674	ELETRODUTO DE PVC RIGIDO ROSCAVEL DE 3/4 ", SEM LUVA	SINAPI	M	1,01700000	R\$ 3,67	R\$ 3,73
TOTAL Material:					R\$ 3,73	

Mão de Obra com Encargos Complementares	FONTE	UNID	COEFICIENTE	PREÇO UNITÁRIO	TOTAL	
88247	AUXILIAR DE ELETRICISTA COM ENCARGOS COMPLEMENTARES	SINAPI	H	0,11900000	R\$ 22,64	R\$ 2,69
88264	ELETRICISTA COM ENCARGOS COMPLEMENTARES	SINAPI	H	0,11900000	R\$ 28,25	R\$ 3,36
TOTAL Mão de Obra com Encargos Complementares:					R\$ 6,05	
VALOR:					R\$ 9,78	

91871 ELETRODUTO RÍGIDO ROSCÁVEL, PVC, DN 25 MM (3/4"), PARA CIRCUITOS TERMINAIS, INSTALADO EM PAREDE - FORNECIMENTO E INSTALAÇÃO. AF_03/2023 (M)

Material	FONTE	UNID	COEFICIENTE	PREÇO UNITÁRIO	TOTAL	
00002674	ELETRODUTO DE PVC RIGIDO ROSCAVEL DE 3/4 ", SEM LUVA	SINAPI	M	1,01700000	R\$ 3,67	R\$ 3,73
TOTAL Material:					R\$ 3,73	

Mão de Obra com Encargos Complementares	FONTE	UNID	COEFICIENTE	PREÇO UNITÁRIO	TOTAL	
88247	AUXILIAR DE ELETRICISTA COM ENCARGOS COMPLEMENTARES	SINAPI	H	0,17700000	R\$ 22,64	R\$ 4,01
88264	ELETRICISTA COM ENCARGOS COMPLEMENTARES	SINAPI	H	0,17700000	R\$ 28,25	R\$ 5,00
TOTAL Mão de Obra com Encargos Complementares:					R\$ 9,01	
VALOR:					R\$ 12,74	

91873 ELETRODUTO RÍGIDO ROSCÁVEL, PVC, DN 40 MM (1 1/4"), PARA CIRCUITOS TERMINAIS, INSTALADO EM PAREDE - FORNECIMENTO E INSTALAÇÃO. AF_03/2023 (M)

Material	FONTE	UNID	COEFICIENTE	PREÇO UNITÁRIO	TOTAL	
00002684	ELETRODUTO DE PVC RIGIDO ROSCAVEL DE 1 1/4 ", SEM LUVA	SINAPI	M	1,01700000	R\$ 7,63	R\$ 7,76
TOTAL Material:					R\$ 7,76	

Mão de Obra com Encargos Complementares	FONTE	UNID	COEFICIENTE	PREÇO UNITÁRIO	TOTAL	
88247	AUXILIAR DE ELETRICISTA COM ENCARGOS COMPLEMENTARES	SINAPI	H	0,21900900	R\$ 22,64	R\$ 4,96

88264	ELETRICISTA COM ENCARGOS COMPLEMENTARES	SINAPI	H	0,21900000	R\$ 28,25	R\$ 6,19
					TOTAL Mão de Obra com Encargos Complementares:	R\$ 11,15
					VALOR:	R\$ 18,91

8777 EMBOÇO OU MASSA ÚNICA EM ARGAMASSA TRAÇO 1:2:8, PREPARO MANUAL, APLICADA MANUALMENTE EM PANOS DE FACHADA COM PRESENÇA DE VÃOS, ESPESSURA DE 25 MM. AF_08/2022 (M2)

Material	FORTE	UNID	COEFICIENTE	PREÇO UNITÁRIO	TOTAL	
00037411	TELA DE ACO SOLDADA GALVANIZADA/ZINCADA PARA ALVENARIA, FIO D = *1,24 MM, MALHA 25 X 25 MM	SINAPI	M2	0,13880000	R\$ 13,25	R\$ 1,84
TOTAL Material:					R\$ 1,84	

Mão de Obra com Encargos Complementares	FORTE	UNID	COEFICIENTE	PREÇO UNITÁRIO	TOTAL	
88309	PEDREIRO COM ENCARGOS COMPLEMENTARES	SINAPI	H	0,67900000	R\$ 27,90	R\$ 18,94
88316	SERVENTE COM ENCARGOS COMPLEMENTARES	SINAPI	H	0,67900000	R\$ 21,17	R\$ 14,37
TOTAL Mão de Obra com Encargos Complementares:					R\$ 33,31	

Serviço	FORTE	UNID	COEFICIENTE	PREÇO UNITÁRIO	TOTAL	
87369	ARGAMASSA TRAÇO 1:2:8 (EM VOLUME DE CIMENTO, CAL E AREIA MÉDIA ÚMIDA) PARA EMBOÇO/MASSA ÚNICA/ASSENTAMENTO DE ALVENARIA DE VEDAÇÃO, PREPARO MANUAL. AF_08/2019	SINAPI	M3	0,03140000	R\$ 646,27	R\$ 20,29
TOTAL Serviço:					R\$ 20,29	
VALOR:					R\$ 4	

87531 EMBOÇO, PARA RECEBIMENTO DE CERÂMICA, EM ARGAMASSA TRAÇO 1:2:8, PREPARO MECÂNICO COM BETONEIRA 400L, APLICADO MANUALMENTE EM FACES INTERNAS DE PAREDES, PARA AMBIENTE COM ÁREA ENTRE 5M2 E 10M2, ESPESSURA DE 20MM, COM EXECUÇÃO DE TALISCAS. AF_06/2014 (M2)

Mão de Obra com Encargos Complementares	FORTE	UNID	COEFICIENTE	PREÇO UNITÁRIO	TOTAL	
88309	PEDREIRO COM ENCARGOS COMPLEMENTARES	SINAPI	H	0,43000000	R\$ 27,90	R\$ 12,00
88316	SERVENTE COM ENCARGOS COMPLEMENTARES	SINAPI	H	0,15800000	R\$ 21,17	R\$ 3,34
TOTAL Mão de Obra com Encargos Complementares:					R\$ 15,34	

Serviço	FORTE	UNID	COEFICIENTE	PREÇO UNITÁRIO	TOTAL	
87292	ARGAMASSA TRAÇO 1:2:8 (EM VOLUME DE CIMENTO, CAL E AREIA MÉDIA ÚMIDA) PARA EMBOÇO/MASSA ÚNICA/ASSENTAMENTO DE ALVENARIA DE VEDAÇÃO, PREPARO MECÂNICO COM BETONEIRA 400 L. AF_08/2019	SINAPI	M3	0,03760000	R\$ 540,13	R\$ 20,31
TOTAL Serviço:					R\$ 20,31	
VALOR:					R\$ 35,65	

87527 EMBOÇO, PARA RECEBIMENTO DE CERÂMICA, EM ARGAMASSA TRAÇO 1:2:8, PREPARO MECÂNICO COM BETONEIRA 400L, APLICADO MANUALMENTE EM FACES INTERNAS DE PAREDES, PARA AMBIENTE COM ÁREA MENOR QUE 5M2, ESPESSURA DE 20MM, COM EXECUÇÃO DE TALISCAS. AF_06/2014 (M2)

Mão de Obra com Encargos Complementares	FORTE	UNID	COEFICIENTE	PREÇO UNITÁRIO	TOTAL	
88309	PEDREIRO COM ENCARGOS COMPLEMENTARES	SINAPI	H	0,58000000	R\$ 27,90	R\$ 16,18
88316	SERVENTE COM ENCARGOS COMPLEMENTARES	SINAPI	H	0,21100000	R\$ 21,17	R\$ 4,47
TOTAL Mão de Obra com Encargos Complementares:					R\$ 20,65	

Serviço	FORTE	UNID	COEFICIENTE	PREÇO UNITÁRIO	TOTAL	
87292	ARGAMASSA TRAÇO 1:2:8 (EM VOLUME DE CIMENTO, CAL E AREIA MÉDIA ÚMIDA) PARA EMBOÇO/MASSA ÚNICA/ASSENTAMENTO DE ALVENARIA DE VEDAÇÃO, PREPARO MECÂNICO COM BETONEIRA 400 L. AF_08/2019	SINAPI	M3	0,03760000	R\$ 540,13	R\$ 20,31
TOTAL Serviço:					R\$ 20,31	
VALOR:					R\$ 40,96	

88267 ENCANADOR OU BOMBEIRO HIDRÁULICO COM ENCARGOS COMPLEMENTARES (H)

Encargos Complementares	FORTE	UNID	COEFICIENTE	PREÇO UNITÁRIO	TOTAL

00037370	ALIMENTACAO - HORISTA (COLETADO CAIXA - ENCARGOS COMPLEMENTARES)	SINAPI	H	1,00000000	R\$ 3,39	R\$ 3,39
00043485	EPI - FAMILIA ENCANADOR - HORISTA (ENCARGOS COMPLEMENTARES - COLETADO CAIXA)	SINAPI	H	1,00000000	R\$ 1,06	R\$ 1,06
00037372	EXAMES - HORISTA (COLETADO CAIXA - ENCARGOS COMPLEMENTARES)	SINAPI	H	1,00000000	R\$ 1,34	R\$ 1,34
00043461	FERRAMENTAS - FAMILIA ENCANADOR - HORISTA (ENCARGOS COMPLEMENTARES - COLETADO CAIXA)	SINAPI	H	1,00000000	R\$ 0,31	R\$ 0,31
00037373	SEGURO - HORISTA (COLETADO CAIXA - ENCARGOS COMPLEMENTARES)	SINAPI	H	1,00000000	R\$ 0,04	R\$ 0,04
00037371	TRANSPORTE - HORISTA (COLETADO CAIXA - ENCARGOS COMPLEMENTARES)	SINAPI	H	1,00000000	R\$ 1,10	R\$ 1,10
TOTAL Encargos Complementares:						R\$ 7,24

Mão de Obra	FONTE	UNID	COEFICIENTE	PREÇO UNITÁRIO	TOTAL	
00002696	ENCANADOR OU BOMBEIRO HIDRAULICO (HORISTA)	SINAPI	H	1,00000000	R\$ 19,50	R\$ 19,50
TOTAL Mão de Obra:					R\$ 19,50	

Serviço	FONTE	UNID	COEFICIENTE	PREÇO UNITÁRIO	TOTAL	
95335	CURSO DE CAPACITAÇÃO PARA ENCANADOR OU BOMBEIRO HIDRÁULICO (ENCARGOS COMPLEMENTARES) - HORISTA	SINAPI	H	1,00000000	R\$ 0,40	R\$ 0,40
TOTAL Serviço:					R\$ 0,40	
VALOR:					R\$ 27,14	

86884 ENGATE FLEXÍVEL EM PLÁSTICO BRANCO, 1/2 X 30CM - FORNECIMENTO E INSTALAÇÃO. AF_01/2020 (UN)

Material	FONTE	UNID	COEFICIENTE	PREÇO UNITÁRIO	TOTAL	
00006141	ENGATE/RABICHO FLEXIVEL PLASTICO (PVC OU ABS) BRANCO 1/2 " X 30 CM	SINAPI	UN	1,00000000	R\$ 5,02	R\$ 5,02
00003146	FITA VEDA ROSCA EM ROLOS DE 18 MM X 10 M (L X C)	SINAPI	UN	0,02100000	R\$ 3,32	R\$ 0,07
TOTAL Material:					R\$ 5,09	

Mão de Obra com Encargos Complementares	FONTE	UNID	COEFICIENTE	PREÇO UNITÁRIO	TOTAL	
88267	ENCANADOR OU BOMBEIRO HIDRÁULICO COM ENCARGOS COMPLEMENTARES	SINAPI	H	0,15250000	R\$ 27,14	R\$ 4,14
88316	SERVENTE COM ENCARGOS COMPLEMENTARES	SINAPI	H	0,04810000	R\$ 21,17	R\$ 1,02
TOTAL Mão de Obra com Encargos Complementares:					R\$ 5,16	
VALOR:					R\$ 10,25	

5632 ESCAVADEIRA HIDRÁULICA SOBRE ESTEIRAS, CAÇAMBA 0,80 M3, PESO OPERACIONAL 17 T, POTENCIA BRUTA 111 HP - CHI DIURNO. AF_05/2014 (CHI)

Mão de Obra com Encargos Complementares	FONTE	UNID	COEFICIENTE	PREÇO UNITÁRIO	TOTAL	
88294	OPERADOR DE ESCAVADEIRA COM ENCARGOS COMPLEMENTARES	SINAPI	H	1,00000000	R\$ 32,22	R\$ 32,22
TOTAL Mão de Obra com Encargos Complementares:					R\$ 32,22	

Serviço	FONTE	UNID	COEFICIENTE	PREÇO UNITÁRIO	TOTAL	
5627	ESCAVADEIRA HIDRÁULICA SOBRE ESTEIRAS, CAÇAMBA 0,80 M3, PESO OPERACIONAL 17 T, POTENCIA BRUTA 111 HP - DEPRECIÇÃO. AF_06/2014	SINAPI	H	1,00000000	R\$ 45,87	R\$ 45,87
5628	ESCAVADEIRA HIDRÁULICA SOBRE ESTEIRAS, CAÇAMBA 0,80 M3, PESO OPERACIONAL 17 T, POTENCIA BRUTA 111 HP - JUROS. AF_06/2014	SINAPI	H	1,00000000	R\$ 12,12	R\$ 12,12
TOTAL Serviço:					R\$ 57,99	
VALOR:					R\$ 90,21	

5631 ESCAVADEIRA HIDRÁULICA SOBRE ESTEIRAS, CAÇAMBA 0,80 M3, PESO OPERACIONAL 17 T, POTENCIA BRUTA 111 HP - CHP DIURNO. AF_06/2014 (CHP)

Mão de Obra com Encargos Complementares	FONTE	UNID	COEFICIENTE	PREÇO UNITÁRIO	TOTAL	
88294	OPERADOR DE ESCAVADEIRA COM ENCARGOS COMPLEMENTARES	SINAPI	H	1,00000000	R\$ 32,22	R\$ 32,22
TOTAL Mão de Obra com Encargos Complementares:					R\$ 32,22	

Serviço	FONTE	UNID	COEFICIENTE	PREÇO UNITÁRIO	TOTAL
5627 ESCAVADEIRA HIDRÁULICA SOBRE ESTEIRAS, CAÇAMBA 0,80 M3, PESO OPERACIONAL 17 T, POTENCIA BRUTA 111 HP - DEPRECIAÇÃO. AF_06/2014	SINAPI	H	1,00000000	R\$ 45,87	R\$ 45,87
5628 ESCAVADEIRA HIDRÁULICA SOBRE ESTEIRAS, CAÇAMBA 0,80 M3, PESO OPERACIONAL 17 T, POTENCIA BRUTA 111 HP - JUROS. AF_06/2014	SINAPI	H	1,00000000	R\$ 12,12	R\$ 12,12
5629 ESCAVADEIRA HIDRÁULICA SOBRE ESTEIRAS, CAÇAMBA 0,80 M3, PESO OPERACIONAL 17 T, POTENCIA BRUTA 111 HP - MANUTENÇÃO. AF_06/2014	SINAPI	H	1,00000000	R\$ 57,34	R\$ 57,34
5630 ESCAVADEIRA HIDRÁULICA SOBRE ESTEIRAS, CAÇAMBA 0,80 M3, PESO OPERACIONAL 17 T, POTENCIA BRUTA 111 HP - MATERIAIS NA OPERAÇÃO. AF_06/2014	SINAPI	H	1,00000000	R\$ 54,60	R\$ 54,60
TOTAL Serviço:					R\$ 169,93
VALOR:					R\$ 202,15

5627 ESCAVADEIRA HIDRÁULICA SOBRE ESTEIRAS, CAÇAMBA 0,80 M3, PESO OPERACIONAL 17 T, POTENCIA BRUTA 111 HP - DEPRECIAÇÃO. AF_06/2014 (H)

Equipamento	FONTE	UNID	COEFICIENTE	PREÇO UNITÁRIO	TOTAL
00010685 ESCAVADEIRA HIDRAULICA SOBRE ESTEIRAS, CACAMBA 0,80M3, PESO OPERACIONAL 17T, POTENCIA BRUTA 111HP	SINAPI	UN	0,00005600	R\$ 819.231,84	R\$ 45,88
TOTAL Equipamento:					R\$ 45,88
VALOR:					R\$ 45,87

5628 ESCAVADEIRA HIDRÁULICA SOBRE ESTEIRAS, CAÇAMBA 0,80 M3, PESO OPERACIONAL 17 T, POTENCIA BRUTA 111 HP - JUROS. AF_06/2014 (H)

Equipamento	FONTE	UNID	COEFICIENTE	PREÇO UNITÁRIO	TOTAL
00010685 ESCAVADEIRA HIDRAULICA SOBRE ESTEIRAS, CACAMBA 0,80M3, PESO OPERACIONAL 17T, POTENCIA BRUTA 111HP	SINAPI	UN	0,00001480	R\$ 819.231,84	R\$ 12,12
TOTAL Equipamento:					R\$ 12,12
VALOR:					R\$ 12,12

5629 ESCAVADEIRA HIDRÁULICA SOBRE ESTEIRAS, CAÇAMBA 0,80 M3, PESO OPERACIONAL 17 T, POTENCIA BRUTA 111 HP - MANUTENÇÃO. AF_06/2014 (H)

Equipamento	FONTE	UNID	COEFICIENTE	PREÇO UNITÁRIO	TOTAL
00010685 ESCAVADEIRA HIDRAULICA SOBRE ESTEIRAS, CACAMBA 0,80M3, PESO OPERACIONAL 17T, POTENCIA BRUTA 111HP	SINAPI	UN	0,00007000	R\$ 819.231,84	R\$ 57,35
TOTAL Equipamento:					R\$ 57,35
VALOR:					R\$ 57,34

5630 ESCAVADEIRA HIDRÁULICA SOBRE ESTEIRAS, CAÇAMBA 0,80 M3, PESO OPERACIONAL 17 T, POTENCIA BRUTA 111 HP - MATERIAIS NA OPERAÇÃO. AF_06/2014 (H)

Material	FONTE	UNID	COEFICIENTE	PREÇO UNITÁRIO	TOTAL
00004221 OLEO DIESEL COMBUSTIVEL COMUM METROPOLITANO S-10 OU S-500	SINAPI	L	10,77000000	R\$ 5,07	R\$ 54,60
TOTAL Material:					R\$ 54,60
VALOR:					R\$ 54,60

93358 ESCAVAÇÃO MANUAL DE VALA COM PROFUNDIDADE MENOR OU IGUAL A 1,30 M. AF_02/2021 (M3)

Mão de Obra com Encargos Complementares	FONTE	UNID	COEFICIENTE	PREÇO UNITÁRIO	TOTAL
88316 SERVENTE COM ENCARGOS COMPLEMENTARES	SINAPI	H	3,95600000	R\$ 21,17	R\$ 83,75
TOTAL Mão de Obra com Encargos Complementares:					R\$ 83,75
VALOR:					R\$ 83,74

98461 ESTRUTURA DE MADEIRA PROVISÓRIA PARA SUPORTE DE CAIXA D'ÁGUA ELEVADA DE 1000 LITROS. AF_05/2018_PS (UN)

Equipamento-Custo Horário	FONTE	UNID	COEFICIENTE	PREÇO UNITÁRIO	TOTAL

91693	SERRA CIRCULAR DE BANCADA COM MOTOR ELÉTRICO POTÊNCIA DE 5HP, COM COIFA PARA DISCO 10" - CHI DIURNO. AF_08/2015	SINAPI	CHI	0,56340000	R\$ 31,85	R\$ 17,94
91692	SERRA CIRCULAR DE BANCADA COM MOTOR ELÉTRICO POTÊNCIA DE 5HP, COM COIFA PARA DISCO 10" - CHP DIURNO. AF_08/2015	SINAPI	CHP	0,12890000	R\$ 33,24	R\$ 4,28
					TOTAL Equipamento Custo Horário:	R\$ 22,22

Material	FORTE	UNID	COEFICIENTE	PREÇO UNITÁRIO	TOTAL	
00004433	CAIBRO NAO APARELHADO *6 X 6* CM, EM MACARANDUBA/MASSARANDUBA, ANGELIM OU EQUIVALENTE DA REGIAO - BRUTA	SINAPI	M	25,96000000	R\$ 20,30	R\$ 526,99
00043681	CHAPA/PAINEL DE MADEIRA COMPENSADA RESINADA (MADEIRITE RESINADO ROSA) PARA FORMA DE CONCRETO, DE 2200 x 1100 MM, E = 8 A 12 MM	SINAPI	M2	10,16400000	R\$ 27,11	R\$ 275,55
00034492	CONCRETO USINADO BOMBEAVEL, CLASSE DE RESISTENCIA C20, COM BRITA 0 E 1, SLUMP = 100 +/- 20 MM, EXCLUI SERVICO DE BOMBEAMENTO (NBR 8953)	SINAPI	M3	0,82910000	R\$ 398,64	R\$ 330,51
00021138	MOURAO ROLICO DE MADEIRA TRATADA, D = 8 A 11 CM, H = 2,20 M, EM EUCALIPTO OU EQUIVALENTE DA REGIAO (PARA CERCA)	SINAPI	M	59,40000000	R\$ 7,33	R\$ 435,40
00005061	PREGO DE ACO POLIDO COM CABECA 18 X 27 (2 1/2 X 10)	SINAPI	KG	1,18110000	R\$ 10,74	R\$ 12,69
00003993	TABUA APARELHADA *2,5 X 15* CM, EM MACARANDUBA/MASSARANDUBA, ANGELIM OU EQUIVALENTE DA REGIAO	SINAPI	M2	2,64000000	R\$ 94,82	R\$ 250,32
00003992	TABUA APARELHADA *2,5 X 30* CM, EM MACARANDUBA/MASSARANDUBA, ANGELIM OU EQUIVALENTE DA REGIAO	SINAPI	M	89,10000000	R\$ 24,08	R\$ 2.145,53
					TOTAL Material:	R\$ 3.976,99

Mão de Obra com Encargos Complementares	FORTE	UNID	COEFICIENTE	PREÇO UNITÁRIO	TOTAL	
88239	AJUDANTE DE CARPINTEIRO COM ENCARGOS COMPLEMENTARES	SINAPI	H	2,64320000	R\$ 22,14	R\$ 58,52
88262	CARPINTEIRO DE FORMAS COM ENCARGOS COMPLEMENTARES	SINAPI	H	7,02960000	R\$ 27,54	R\$ 193,60
					TOTAL Mão de Obra com Encargos Complementares:	R\$ 252,12
					VALOR:	R\$ 4.251,33

S10551 Encargos Complementares - Carpinteiro (h)

Encargos Complementares	FORTE	UNID	COEFICIENTE	PREÇO UNITÁRIO	TOTAL	
I00158	Almoço (Participação do empregador)	ORSE	un	0,10180000	R\$ 14,00	R\$ 1,43
I12893S	Bola de segurança com biqueira de aço e colarinho acolchoado	ORSE	par	0,00070000	R\$ 67,20	R\$ 0,05
I12894S	Capa para chuva em pvc com forro de poliéster, com capuz (amarela ou azul)	ORSE	un	0,00020000	R\$ 18,20	R\$ 0,00
I12895S	Capacete de segurança aba frontal com suspensão de polietileno, sem jugular (classe b)	ORSE	un	0,00060000	R\$ 14,00	R\$ 0,01
I10492	Cesta Básica	ORSE	un	0,00450000	R\$ 175,00	R\$ 0,79
I10579	Chave de fenda chata 30 cm	ORSE	un	0,00020000	R\$ 26,89	R\$ 0,01
I10517	Exames admissionais/demissionais (checkup)	ORSE	cj	0,00040000	R\$ 300,00	R\$ 0,12
I00941	Fardamento com mangas curta	ORSE	un	0,00150000	R\$ 193,41	R\$ 0,29
I10578	Formão grande	ORSE	un	0,00020000	R\$ 15,15	R\$ 0,00
I11248	Furadeira e Parafusadeira elétrica Bosch ou Similar profissional	ORSE	un	0,00010000	R\$ 246,00	R\$ 0,02
I12892S	Luva raspa de couro, cano curto (punho *7* cm)	ORSE	par	0,00230000	R\$ 12,60	R\$ 0,03
I11244	Martelo com unha	ORSE	un	0,00020000	R\$ 48,95	R\$ 0,01
I01651	Óculos branco proteção	ORSE	pr	0,00070000	R\$ 6,35	R\$ 0,00
I10596	Protetor auricular	ORSE	un	0,00450000	R\$ 4,90	R\$ 0,02
I10599	Protetor solar fps 30 com 120ml	ORSE	un	0,00180000	R\$ 13,00	R\$ 0,02
I10761	Refeição - café da manhã (café com leite e dois pães com manteiga)	ORSE	un	0,10180000	R\$ 5,00	R\$ 0,51
I10362	Seguro de vida e acidente em grupo	ORSE	un	0,00450000	R\$ 12,54	R\$ 0,06
I11249	Serra circular elétrica portátil	ORSE	un	0,00010000	R\$ 518,00	R\$ 0,05
I10577	Serrote 40cm	ORSE	un	0,00040000	R\$ 29,80	R\$ 0,00

102378	Vale transporte	ORSE	un	0,06540000	R\$ 4,50	R\$ 0,29
					TOTAL Encargos Complementares:	R\$ 3,71
					VALOR:	R\$ 3,71

S10549 Encargos Complementares - Servente (h)

Encargos Complementares	FONTE	UNID	COEFICIENTE	PREÇO UNITÁRIO	TOTAL	
100158	Almoço (Participação do empregador)	ORSE	un	0,10180000	R\$ 14,00	R\$ 1,43
112893S	Bota de segurança com biqueira de aço e colarinho acolchoado	ORSE	par	0,00080000	R\$ 67,20	R\$ 0,05
112894S	Capa para chuva em pvc com forro de poliéster, com capuz (amarela ou azul)	ORSE	un	0,00020000	R\$ 18,20	R\$ 0,00
112895S	Capacete de segurança aba frontal com suspensão de polietileno, sem jugular (classe b)	ORSE	un	0,00060000	R\$ 14,00	R\$ 0,01
102711S	Carrinho de mão de aço capacidade 50 a 60 l, pneu com câmara	ORSE	un	0,00020000	R\$ 189,50	R\$ 0,04
110492	Cesta Básica	ORSE	un	0,00450000	R\$ 175,00	R\$ 0,79
110517	Exames admissionais/demissionais (checkup)	ORSE	cj	0,00040000	R\$ 300,00	R\$ 0,12
100941	Fardamento com mangas curta	ORSE	un	0,00150000	R\$ 193,41	R\$ 0,29
112892S	Luva raspa de couro, cano curto (punho 7" cm)	ORSE	par	0,00230000	R\$ 12,60	R\$ 0,03
104729	Marreta 1 kg com cabo	ORSE	un	0,00010000	R\$ 31,50	R\$ 0,00
101651	Óculos branco proteção	ORSE	pr	0,00080000	R\$ 6,35	R\$ 0,01
110788	Pá quadrada	ORSE	un	0,00020000	R\$ 36,90	R\$ 0,01
110596	Protetor auricular	ORSE	un	0,00450000	R\$ 4,90	R\$ 0,02
110599	Protetor solar fps 30 com 120ml	ORSE	un	0,00180000	R\$ 13,00	R\$ 0,02
110761	Refeição - café da manhã (café com leite e dois pães com manteiga)	ORSE	un	0,10180000	R\$ 5,00	R\$ 0,51
110362	Seguro de vida e acidente em grupo	ORSE	un	0,00450000	R\$ 12,54	R\$ 0,06
104728	Talhadeira chata 10"	ORSE	un	0,00030000	R\$ 18,58	R\$ 0,01
102378	Vale transporte	ORSE	un	0,09410000	R\$ 4,50	R\$ 0,42
					TOTAL Encargos Complementares:	R\$ 3,82
					VALOR:	R\$ 3,82

92263 FABRICAÇÃO DE FÔRMA PARA PILARES E ESTRUTURAS SIMILARES, EM CHAPA DE MADEIRA COMPENSADA RESINADA, E = 17 MM. AF_09/2020 (M2)

Equipamento Custo Horário	FONTE	UNID	COEFICIENTE	PREÇO UNITÁRIO	TOTAL	
91693	SERRA CIRCULAR DE BANCADA COM MOTOR ELÉTRICO POTÊNCIA DE 5HP, COM COIFA PARA DISCO 10" - CHI DIURNO. AF_08/2015	SINAPI	CHI	R\$ 31,85	R\$ 8,12	
91692	SERRA CIRCULAR DE BANCADA COM MOTOR ELÉTRICO POTÊNCIA DE 5HP, COM COIFA PARA DISCO 10" - CHP DIURNO. AF_08/2015	SINAPI	CHP	R\$ 33,24	R\$ 2,09	
					TOTAL Equipamento Custo Horário:	R\$ 10,21

Material	FONTE	UNID	COEFICIENTE	PREÇO UNITÁRIO	TOTAL	
00001358	CHAPA/PAINEL DE MADEIRA COMPENSADA RESINADA (MADEIRITE RESINADO ROSA) PARA FORMA DE CONCRETO, DE 2200 x 1100 MM, E = 17 MM	SINAPI	M2	R\$ 43,02	R\$ 57,47	
00004491	PONTALETE 7,5 X 7,5 CM EM PINUS, MISTA OU EQUIVALENTE DA REGIAO - BRUTA	SINAPI	M	R\$ 9,35	R\$ 21,58	
00005068	PREGO DE AÇO POLIDO COM CABECA 17 X 21 (2 X 11)	SINAPI	KG	R\$ 10,92	R\$ 2,27	
00004517	SARRAFO 2,5 X 7,5 CM EM PINUS, MISTA OU EQUIVALENTE DA REGIAO - BRUTA	SINAPI	M	R\$ 3,27	R\$ 30,20	
					TOTAL Material:	R\$ 111,52

Mão de Obra com Encargos Complementares	FONTE	UNID	COEFICIENTE	PREÇO UNITÁRIO	TOTAL	
88239	AJUDANTE DE CARPINTEIRO COM ENCARGOS COMPLEMENTARES	SINAPI	H	R\$ 22,14	R\$ 5,54	
88262	CARPINTEIRO DE FORMAS COM ENCARGOS COMPLEMENTARES	SINAPI	H	R\$ 27,54	R\$ 32,50	
					TOTAL Mão de Obra com Encargos Complementares:	R\$ 38,04

VALOR: R\$ 159,77

92270 FABRICAÇÃO DE FÔRMA PARA VIGAS, COM MADEIRA SERRADA, E = 25 MM. AF_09/2020 (M2)

Equipamento Custo Horário		FONTES	UNID	COEFICIENTE	PREÇO UNITÁRIO	TOTAL
91693	SERRA CIRCULAR DE BANCADA COM MOTOR ELÉTRICO POTÊNCIA DE 5HP, COM COIFA PARA DISCO 10" - CHI DIURNO. AF_08/2015	SINAPI	CHI	0,22400000	R\$ 31,85	R\$ 7,13
91692	SERRA CIRCULAR DE BANCADA COM MOTOR ELÉTRICO POTÊNCIA DE 5HP, COM COIFA PARA DISCO 10" - CHP DIURNO. AF_08/2015	SINAPI	CHP	0,05600000	R\$ 33,24	R\$ 1,86
TOTAL Equipamento Custo Horário:						R\$ 8,99

Material		FONTES	UNID	COEFICIENTE	PREÇO UNITÁRIO	TOTAL
00005068	PREGO DE ACO POLIDO COM CABECA 17 X 21 (2 X 11)	SINAPI	KG	0,12800000	R\$ 10,92	R\$ 1,40
00004517	SARRAFO *2,5 X 7,5* CM EM PINUS, MISTA OU EQUIVALENTE DA REGIAO - BRUTA	SINAPI	M	4,22800000	R\$ 3,27	R\$ 13,83
00006189	TABUA NAO APARELHADA *2,5 X 30* CM, EM MACARANDUBA/MASSARANDUBA, ANGELIM OU EQUIVALENTE DA REGIAO - BRUTA	SINAPI	M	4,44800000	R\$ 21,41	R\$ 95,23
TOTAL Material:						R\$ 110,46

Mão de Obra com Encargos Complementares		FONTES	UNID	COEFICIENTE	PREÇO UNITÁRIO	TOTAL
88239	AJUDANTE DE CARPINTEIRO COM ENCARGOS COMPLEMENTARES	SINAPI	H	0,17900000	R\$ 22,14	R\$ 3,96
88262	CARPINTEIRO DE FORMAS COM ENCARGOS COMPLEMENTARES	SINAPI	H	0,79200000	R\$ 27,54	R\$ 21,81
TOTAL Mão de Obra com Encargos Complementares:						R\$ 25,77

VALOR: R\$ 145,22

90830 FECHADURA DE EMBUTIR COM CILINDRO, EXTERNA, COMPLETA, ACABAMENTO PADRÃO MÉDIO, INCLUSO EXECUÇÃO DE FURO - FORNECIMENTO E INSTALAÇÃO. AF_12/2019 (UN)

Material		FONTES	UNID	COEFICIENTE	PREÇO UNITÁRIO	TOTAL
00003081	FECHADURA ESPELHO PARA PORTA EXTERNA, EM ACO INOX (MAQUINA, TESTA E CONTRA-TESTA) E EM ZAMAC (MACANETA, LINGUETA E TRINCOS) COM ACABAMENTO CROMADO, MAQUINA DE 55 MM, INCLUINDO CHAVE TIPO CILINDRO	SINAPI	CJ	1,00000000	R\$ 109,92	R\$ 109,92
TOTAL Material:						R\$ 109,92

Mão de Obra com Encargos Complementares		FONTES	UNID	COEFICIENTE	PREÇO UNITÁRIO	TOTAL
88261	CARPINTEIRO DE ESQUADRIA COM ENCARGOS COMPLEMENTARES	SINAPI	H	1,00200000	R\$ 26,67	R\$ 26,72
8316	SERVEnte COM ENCARGOS COMPLEMENTARES	SINAPI	H	0,50100000	R\$ 21,17	R\$ 10,61
TOTAL Mão de Obra com Encargos Complementares:						R\$ 37,33

VALOR: R\$ 147,25

91305 FECHADURA DE EMBUTIR PARA PORTA DE BANHEIRO, COMPLETA, ACABAMENTO PADRÃO POPULAR, INCLUSO EXECUÇÃO DE FURO - FORNECIMENTO E INSTALAÇÃO. AF_12/2019 (UN)

Material		FONTES	UNID	COEFICIENTE	PREÇO UNITÁRIO	TOTAL
00003097	FECHADURA ROSETA REDONDA PARA PORTA DE BANHEIRO, EM ACO INOX (MAQUINA, TESTA E CONTRA-TESTA) E EM ZAMAC (MACANETA, LINGUETA E TRINCOS) COM ACABAMENTO CROMADO, MAQUINA DE 40 MM, INCLUINDO CHAVE TIPO TRANQUETA	SINAPI	CJ	1,00000000	R\$ 62,20	R\$ 62,20
TOTAL Material:						R\$ 62,20

Mão de Obra com Encargos Complementares		FONTES	UNID	COEFICIENTE	PREÇO UNITÁRIO	TOTAL
88261	CARPINTEIRO DE ESQUADRIA COM ENCARGOS COMPLEMENTARES	SINAPI	H	0,76700000	R\$ 26,67	R\$ 20,46
88316	SERVEnte COM ENCARGOS COMPLEMENTARES	SINAPI	H	0,38400000	R\$ 21,17	R\$ 8,13
TOTAL Mão de Obra com Encargos Complementares:						R\$ 28,59

VALOR: R\$ 90,79

91166 FIXAÇÃO DE TUBOS HORIZONTAIS DE PEX OU MULTICAMADAS, DIÂMETROS IGUAIS OU INFERIORES A 40 MM, COM ABRAÇADEIRA PLÁSTICA FIXADA EM LAJE. AF_09/2023_PE (M)

Material	FONTE	UNID	COEFICIENTE	PREÇO UNITÁRIO	TOTAL
0000408 / 1 ABRACAIDEIRA DE NYLON PARA AMARRACAO DE CABOS, COMPRIMENTO DE 390 X 4,6" MM	SINAPI	UN	1,33330000	R\$ 0,70	R\$ 0,93
00004350 BUCHA DE NYLON, DIAMETRO DO FURO 8 MM, COMPRIMENTO 40" MM, COM PARAFUSO DE ROSCA SOBERBA, CABECA CHATA, FENDA SIMPLES, 4,8 X 50 MM	SINAPI	UN	1,40000000	R\$ 0,72	R\$ 1,01
TOTAL Material:					R\$ 1,94

Mão de Obra com Encargos Complementares	FONTE	UNID	COEFICIENTE	PREÇO UNITÁRIO	TOTAL
88248 AUXILIAR DE ENCANADOR OU BOMBEIRO HIDRÁULICO COM ENCARGOS COMPLEMENTARES	SINAPI	H	0,01290000	R\$ 21,65	R\$ 0,28
88267 ENCANADOR OU BOMBEIRO HIDRÁULICO COM ENCARGOS COMPLEMENTARES	SINAPI	H	0,05690000	R\$ 27,14	R\$ 1,54
TOTAL Mão de Obra com Encargos Complementares:					R\$ 1,82

VALOR:	R\$ 3,76
---------------	-----------------

91170 FIXAÇÃO DE TUBOS HORIZONTAIS DE PVC ÁGUA, PVC ESGOTO, PVC ÁGUA PLUVIAL, CPVC, PPR, COBRE OU AÇO, DIÂMETROS MENORES OU IGUAIS A 40 MM, COM ABRAÇADEIRA METÁLICA RÍGIDA TIPO U PERFIL 1 1/4 , FIXADA EM PERFILADO EM LAJE. AF_09/2023_PS (M)

Material	FONTE	UNID	COEFICIENTE	PREÇO UNITÁRIO	TOTAL
00000392 ABRACAIDEIRA EM AÇO PARA AMARRACAO DE ELETRODUTOS, TIPO D, COM 1/2" E PARAFUSO DE FIXACAO	SINAPI	UN	1,78570000	R\$ 2,57	R\$ 4,59
TOTAL Material:					R\$ 4,59

Mão de Obra com Encargos Complementares	FONTE	UNID	COEFICIENTE	PREÇO UNITÁRIO	TOTAL
88248 AUXILIAR DE ENCANADOR OU BOMBEIRO HIDRÁULICO COM ENCARGOS COMPLEMENTARES	SINAPI	H	0,04800000	R\$ 21,65	R\$ 1,04
88267 ENCANADOR OU BOMBEIRO HIDRÁULICO COM ENCARGOS COMPLEMENTARES	SINAPI	H	0,21140000	R\$ 27,14	R\$ 5,74
TOTAL Mão de Obra com Encargos Complementares:					R\$ 6,78

VALOR:	R\$ 11,37
---------------	------------------

91173 FIXAÇÃO DE TUBOS VERTICAIS DE PVC ÁGUA, PVC ESGOTO, PVC ÁGUA PLUVIAL, CPVC, PPR, COBRE OU AÇO, DIÂMETROS MENORES OU IGUAIS A 40 MM, COM ABRAÇADEIRA METÁLICA RÍGIDA TIPO U PERFIL 1 1/4 , FIXADA EM PERFILADO EM PAREDE. AF_09/2023_PS (M)

Material	FONTE	UNID	COEFICIENTE	PREÇO UNITÁRIO	TOTAL
00000392 ABRACAIDEIRA EM AÇO PARA AMARRACAO DE ELETRODUTOS, TIPO D, COM 1/2" E PARAFUSO DE FIXACAO	SINAPI	UN	0,66670000	R\$ 2,57	R\$ 1,71
TOTAL Material:					R\$ 1,71

Mão de Obra com Encargos Complementares	FONTE	UNID	COEFICIENTE	PREÇO UNITÁRIO	TOTAL
88248 AUXILIAR DE ENCANADOR OU BOMBEIRO HIDRÁULICO COM ENCARGOS COMPLEMENTARES	SINAPI	H	0,01790000	R\$ 21,65	R\$ 0,39
88267 ENCANADOR OU BOMBEIRO HIDRÁULICO COM ENCARGOS COMPLEMENTARES	SINAPI	H	0,07890000	R\$ 27,14	R\$ 2,14
TOTAL Mão de Obra com Encargos Complementares:					R\$ 2,53

VALOR:	R\$ 4,24
---------------	-----------------

88269 GESSEIRO COM ENCARGOS COMPLEMENTARES (H)

Encargos Complementares	FONTE	UNID	COEFICIENTE	PREÇO UNITÁRIO	TOTAL
00037370 ALIMENTACAO - HORISTA (COLETADO CAIXA - ENCARGOS COMPLEMENTARES)	SINAPI	H	1,00000000	R\$ 3,39	R\$ 3,39
00043489 EPI - FAMILIA PEDREIRO - HORISTA (ENCARGOS COMPLEMENTARES - COLETADO CAIXA)	SINAPI	H	1,00000000	R\$ 1,24	R\$ 1,24
00037372 EXAMES - HORISTA (COLETADO CAIXA - ENCARGOS COMPLEMENTARES)	SINAPI	H	1,00000000	R\$ 1,34	R\$ 1,34
00043465 FERRAMENTAS - FAMILIA PEDREIRO - HORISTA (ENCARGOS COMPLEMENTARES - COLETADO CAIXA)	SINAPI	H	1,00000000	R\$ 0,82	R\$ 0,82
00037373 SEGURO - HORISTA (COLETADO CAIXA - ENCARGOS COMPLEMENTARES)	SINAPI	H	1,00000000	R\$ 0,04	R\$ 0,04

00037371	TRANSPORTE - HORISTA (COLETADO CAIXA - ENCARGOS COMPLEMENTARES)	SINAPI	H	1,00000000	R\$ 1,10	R\$ 1,10
					TOTAL Encargos Complementares:	R\$ 7,93
Mão de Obra		FONTE	UNID	COEFICIENTE	PREÇO UNITÁRIO	TOTAL
00012872	GESSEIRO (HORISTA)	SINAPI	H	1,00000000	R\$ 19,90	R\$ 19,90
					TOTAL Mão de Obra:	R\$ 19,90
Serviço		FONTE	UNID	COEFICIENTE	PREÇO UNITÁRIO	TOTAL
95337	CURSO DE CAPACITAÇÃO PARA GESSEIRO (ENCARGOS COMPLEMENTARES) - HORISTA	SINAPI	H	1,00000000	R\$ 0,25	R\$ 0,25
					TOTAL Serviço:	R\$ 0,25
					VALOR:	R\$ 27,68

90279 GRAUTE FGK=20 MPA; TRAÇO 1:0,04:1,8:2,1 (EM MASSA SECA DE CIMENTO/ CAL/ AREIA GROSSA/ BRITA 0) - PREPARO MECÂNICO COM BETONEIRA 400 L. AF_09/2021 (M3)

Equipamento Custo Horário		FONTE	UNID	COEFICIENTE	PREÇO UNITÁRIO	TOTAL
88831	BETONEIRA CAPACIDADE NOMINAL DE 400 L, CAPACIDADE DE MISTURA 280 L, MOTOR ELÉTRICO TRIFÁSICO POTÊNCIA DE 2 CV, SEM CARREGADOR - CHI DIURNO. AF_05/2023	SINAPI	CHI	0,49310000	R\$ 0,35	R\$ 0,17
88830	BETONEIRA CAPACIDADE NOMINAL DE 400 L, CAPACIDADE DE MISTURA 280 L, MOTOR ELÉTRICO TRIFÁSICO POTÊNCIA DE 2 CV, SEM CARREGADOR - CHP DIURNO. AF_05/2023	SINAPI	CHP	1,11380000	R\$ 1,90	R\$ 2,12
					TOTAL Equipamento Custo Horário:	R\$ 2,29

Material		FONTE	UNID	COEFICIENTE	PREÇO UNITÁRIO	TOTAL
00000367	AREIA GROSSA - POSTO JAZIDA/FORNECEDOR (RETIRADO NA JAZIDA, SEM TRANSPORTE)	SINAPI	M3	0,63020000	R\$ 117,79	R\$ 74,23
00001106	CAL HIDRATADA CH-I PARA ARGAMASSAS	SINAPI	KG	15,12550000	R\$ 0,92	R\$ 13,92
00001379	CIMENTO PORTLAND COMPOSTO CP II-32	SINAPI	KG	420,15270000	R\$ 0,63	R\$ 264,70
00004720	PEDRA BRITADA N. 0, OU PEDRISCO (4,8 A 9,5 MM) POSTO PEDREIRA/FORNECEDOR, SEM FRETE	SINAPI	M3	0,58820000	R\$ 100,92	R\$ 59,36
					TOTAL Material:	R\$ 412,21

Mão de Obra com Encargos Complementares		FONTE	UNID	COEFICIENTE	PREÇO UNITÁRIO	TOTAL
88377	OPERADOR DE BETONEIRA ESTACIONÁRIA/MISTURADOR COM ENCARGOS COMPLEMENTARES	SINAPI	H	1,60690000	R\$ 26,33	R\$ 42,31
88316	SERVENTE COM ENCARGOS COMPLEMENTARES	SINAPI	H	2,54920000	R\$ 21,17	R\$ 53,97
					TOTAL Mão de Obra com Encargos Complementares:	R\$ 96,28
					VALOR:	R\$ 510,78

89995 GRAUTEAMENTO DE CINTA SUPERIOR OU DE VERGA EM ALVENARIA ESTRUTURAL. AF_09/2021 (M3)

Mão de Obra com Encargos Complementares		FONTE	UNID	COEFICIENTE	PREÇO UNITÁRIO	TOTAL
88309	PEDREIRO COM ENCARGOS COMPLEMENTARES	SINAPI	H	7,41480000	R\$ 27,90	R\$ 206,87
88316	SERVENTE COM ENCARGOS COMPLEMENTARES	SINAPI	H	4,94320000	R\$ 21,17	R\$ 104,65
					TOTAL Mão de Obra com Encargos Complementares:	R\$ 311,52

Serviço		FONTE	UNID	COEFICIENTE	PREÇO UNITÁRIO	TOTAL
90279	GRAUTE FGK=20 MPA; TRAÇO 1:0,04:1,8:2,1 (EM MASSA SECA DE CIMENTO/ CAL/ AREIA GROSSA/ BRITA 0) - PREPARO MECÂNICO COM BETONEIRA 400 L. AF_09/2021	SINAPI	M3	1,20300000	R\$ 510,78	R\$ 614,47
					TOTAL Serviço:	R\$ 614,47
					VALOR:	R\$ 925,99

3267 GRUA ASCENCIONAL, LANÇA DE 30 M, CAPACIDADE DE 1,0 T A 30 M, ALTURA ATÉ 39 M DEPRECIÇÃO. AF_05/2023 (H)

Equipamento		FONTE	UNID	COEFICIENTE	PREÇO UNITÁRIO	TOTAL
00036494	GRUA ASCENCIONAL, LANÇA DE 30 M, CAPACIDADE DE 1,0 T A 30 M, ALTURA ATE 39 M	SINAPI	UN	0,00004000	R\$ 719.505,07	R\$ 28,78

VALOR:	R\$ 28,78
--------	-----------

93265 GRUA ASCENCIONAL, LANÇA DE 30 M, CAPACIDADE DE 1,0 T A 30 M, ALTURA ATÉ 39 M JUROS. AF_05/2023 (H)

Equipamento	FONTE	UNID	COEFICIENTE	PREÇO UNITÁRIO	TOTAL
00036494 GRUA ASCENCIONAL, LANÇA DE 30 M, CAPACIDADE DE 1,0 T A 30 M, ALTURA ATE 39 M	SINAPI	UN	0,00001350	R\$ 719.505,07	R\$ 9,71
TOTAL Equipamento:					R\$ 9,71
VALOR:					R\$ 9,71

93270 GRUA ASCENCIONAL, LANÇA DE 30 M, CAPACIDADE DE 1,0 T A 30 M, ALTURA ATÉ 39 M MANUTENÇÃO. AF_05/2023 (H)

Equipamento	FONTE	UNID	COEFICIENTE	PREÇO UNITÁRIO	TOTAL
00036494 GRUA ASCENCIONAL, LANÇA DE 30 M, CAPACIDADE DE 1,0 T A 30 M, ALTURA ATE 39 M	SINAPI	UN	0,00004000	R\$ 719.505,07	R\$ 28,78
TOTAL Equipamento:					R\$ 28,78
VALOR:					R\$ 28,78

93271 GRUA ASCENCIONAL, LANÇA DE 30 M, CAPACIDADE DE 1,0 T A 30 M, ALTURA ATÉ 39 M MATERIAIS NA OPERAÇÃO. AF_05/2023 (H)

Especiais	FONTE	UNID	COEFICIENTE	PREÇO UNITÁRIO	TOTAL
00002705 ENERGIA ELETRICA ATE 2000 KWH INDUSTRIAL, SEM DEMANDA	SINAPI	KWH	9,35000000	R\$ 0,98	R\$ 9,16
TOTAL Especiais:					R\$ 9,16
VALOR:					R\$ 9,16

93272 GRUA ASCENCIONAL, LANÇA DE 30 M, CAPACIDADE DE 1,0 T A 30 M, ALTURA ATE 39 M - CHP DIURNO. AF_05/2023 (CHP)

Mão de Obra com Encargos Complementares	FONTE	UNID	COEFICIENTE	PREÇO UNITÁRIO	TOTAL
88296 OPERADOR DE GUINDASTE COM ENCARGOS COMPLEMENTARES	SINAPI	H	1,00000000	R\$ 42,79	R\$ 42,79
TOTAL Mão de Obra com Encargos Complementares:					R\$ 42,79

Serviço	FONTE	UNID	COEFICIENTE	PREÇO UNITÁRIO	TOTAL
93267 GRUA ASCENCIONAL, LANÇA DE 30 M, CAPACIDADE DE 1,0 T A 30 M, ALTURA ATÉ 39 M DEPRECIÇÃO. AF_05/2023	SINAPI	H	1,00000000	R\$ 28,78	R\$ 28,78
93269 GRUA ASCENCIONAL, LANÇA DE 30 M, CAPACIDADE DE 1,0 T A 30 M, ALTURA ATÉ 39 M JUROS. AF_05/2023	SINAPI	H	1,00000000	R\$ 9,71	R\$ 9,71
93270 GRUA ASCENCIONAL, LANÇA DE 30 M, CAPACIDADE DE 1,0 T A 30 M, ALTURA ATÉ 39 M MANUTENÇÃO. AF_05/2023	SINAPI	H	1,00000000	R\$ 28,78	R\$ 28,78
93271 GRUA ASCENCIONAL, LANÇA DE 30 M, CAPACIDADE DE 1,0 T A 30 M, ALTURA ATÉ 39 M MATERIAIS NA OPERAÇÃO. AF_05/2023	SINAPI	H	1,00000000	R\$ 9,16	R\$ 9,16
TOTAL Serviço:					R\$ 76,43
VALOR:					R\$ 119,22

93274 GRUA ASCENCIONAL, LANÇA DE 30 M, CAPACIDADE DE 1,0 T A 30 M, ALTURA ATÉ 39 M - CHI DIURNO. AF_05/2023 (CHI)

Mão de Obra com Encargos Complementares	FONTE	UNID	COEFICIENTE	PREÇO UNITÁRIO	TOTAL
88296 OPERADOR DE GUINDASTE COM ENCARGOS COMPLEMENTARES	SINAPI	H	1,00000000	R\$ 42,79	R\$ 42,79
TOTAL Mão de Obra com Encargos Complementares:					R\$ 42,79

Serviço	FONTE	UNID	COEFICIENTE	PREÇO UNITÁRIO	TOTAL
93267 GRUA ASCENCIONAL, LANÇA DE 30 M, CAPACIDADE DE 1,0 T A 30 M, ALTURA ATÉ 39 M DEPRECIÇÃO. AF_05/2023	SINAPI	H	1,00000000	R\$ 28,78	R\$ 28,78
93269 GRUA ASCENCIONAL, LANÇA DE 30 M, CAPACIDADE DE 1,0 T A 30 M, ALTURA ATÉ 39 M JUROS. AF_05/2023	SINAPI	H	1,00000000	R\$ 9,71	R\$ 9,71

TOTAL Serviço:	R\$ 38,49
VALOR:	R\$ 81,28

93282 GUINCHO ELÉTRICO DE COLUNA, CAPACIDADE 400 KG, COM MOTO FREIO, MOTOR TRIFÁSICO DE 1,25 CV - CHI DIURNO. AF_03/2016 (CHI)

Mão de Obra com Encargos Complementares		FONTE	UNID	COEFICIENTE	PREÇO UNITÁRIO	TOTAL
88295	OPERADOR DE GUINCHO COM ENCARGOS COMPLEMENTARES	SINAPI	H	1,00000000	R\$ 26,51	R\$ 26,51
TOTAL Mão de Obra com Encargos Complementares:						R\$ 26,51

Serviço		FONTE	UNID	COEFICIENTE	PREÇO UNITÁRIO	TOTAL
93277	GUINCHO ELÉTRICO DE COLUNA, CAPACIDADE 400 KG, COM MOTO FREIO, MOTOR TRIFÁSICO DE 1,25 CV - DEPRECIÇÃO. AF_03/2016	SINAPI	H	1,00000000	R\$ 0,47	R\$ 0,47
93278	GUINCHO ELÉTRICO DE COLUNA, CAPACIDADE 400 KG, COM MOTO FREIO, MOTOR TRIFÁSICO DE 1,25 CV - JUROS. AF_03/2016	SINAPI	H	1,00000000	R\$ 0,11	R\$ 0,11
TOTAL Serviço:						R\$ 0,58

VALOR:	R\$ 27,09
--------	-----------

93281 GUINCHO ELÉTRICO DE COLUNA, CAPACIDADE 400 KG, COM MOTO FREIO, MOTOR TRIFÁSICO DE 1,25 CV - CHP DIURNO. AF_03/2016

Mão de Obra com Encargos Complementares		FONTE	UNID	COEFICIENTE	PREÇO UNITÁRIO	TOTAL
88295	OPERADOR DE GUINCHO COM ENCARGOS COMPLEMENTARES	SINAPI	H	1,00000000	R\$ 26,51	R\$ 26,51
TOTAL Mão de Obra com Encargos Complementares:						R\$ 26,51

Serviço		FONTE	UNID	COEFICIENTE	PREÇO UNITÁRIO	TOTAL
93277	GUINCHO ELÉTRICO DE COLUNA, CAPACIDADE 400 KG, COM MOTO FREIO, MOTOR TRIFÁSICO DE 1,25 CV - DEPRECIÇÃO. AF_03/2016	SINAPI	H	1,00000000	R\$ 0,47	R\$ 0,47
93278	GUINCHO ELÉTRICO DE COLUNA, CAPACIDADE 400 KG, COM MOTO FREIO, MOTOR TRIFÁSICO DE 1,25 CV - JUROS. AF_03/2016	SINAPI	H	1,00000000	R\$ 0,11	R\$ 0,11
93279	GUINCHO ELÉTRICO DE COLUNA, CAPACIDADE 400 KG, COM MOTO FREIO, MOTOR TRIFÁSICO DE 1,25 CV - MANUTENÇÃO. AF_03/2016	SINAPI	H	1,00000000	R\$ 0,44	R\$ 0,44
93280	GUINCHO ELÉTRICO DE COLUNA, CAPACIDADE 400 KG, COM MOTO FREIO, MOTOR TRIFÁSICO DE 1,25 CV - MATERIAIS NA OPERAÇÃO. AF_03/2016	SINAPI	H	1,00000000	R\$ 0,76	R\$ 0,76
TOTAL Serviço:						R\$ 1,78

VALOR:	R\$ 28,29
--------	-----------

93277 GUINCHO ELÉTRICO DE COLUNA, CAPACIDADE 400 KG, COM MOTO FREIO, MOTOR TRIFÁSICO DE 1,25 CV - DEPRECIÇÃO. AF_03/2016 (H)

Equipamento		FONTE	UNID	COEFICIENTE	PREÇO UNITÁRIO	TOTAL
00036487	GUINCHO ELETRICO DE COLUNA, CAPACIDADE 400 KG, COM MOTO FREIO, MOTOR TRIFASICO DE 1,25 CV	SINAPI	UN	0,00006400	R\$ 7.443,55	R\$ 0,48
TOTAL Equipamento:						R\$ 0,48

VALOR:	R\$ 0,47
--------	----------

93278 GUINCHO ELÉTRICO DE COLUNA, CAPACIDADE 400 KG, COM MOTO FREIO, MOTOR TRIFÁSICO DE 1,25 CV - JUROS. AF_03/2016 (H)

Equipamento		FONTE	UNID	COEFICIENTE	PREÇO UNITÁRIO	TOTAL
00036487	GUINCHO ELETRICO DE COLUNA, CAPACIDADE 400 KG, COM MOTO FREIO, MOTOR TRIFASICO DE 1,25 CV	SINAPI	UN	0,00001480	R\$ 7.443,55	R\$ 0,11
TOTAL Equipamento:						R\$ 0,11

VALOR:	R\$ 0,11
--------	----------

93279 GUINCHO ELÉTRICO DE COLUNA, CAPACIDADE 400 KG, COM MOTO FREIO, MOTOR TRIFÁSICO DE 1,25 CV - MANUTENÇÃO. AF_03/2016 (H)

Equipamento	FONTE	UNID	COEFICIENTE	PREÇO UNITÁRIO	TOTAL
0005840 GUINCHO ELÉTRICO DE COLUNA, CAPACIDADE 400 KG, COM MOTO FREIO, MOTOR TRIFÁSICO DE 1,25 CV	SINAPI	UN	0,00006000	R\$ 7.443,55	R\$ 0,45
TOTAL Equipamento:					R\$ 0,45
VALOR:					R\$ 0,44

93280 GUINCHO ELÉTRICO DE COLUNA, CAPACIDADE 400 KG, COM MOTO FREIO, MOTOR TRIFÁSICO DE 1,25 CV - MATERIAIS NA OPERAÇÃO: AF_03/2016 (H)					
Especiais	FONTE	UNID	COEFICIENTE	PREÇO UNITÁRIO	TOTAL
00002705 ENERGIA ELETRICA ATE 2000 KWH INDUSTRIAL, SEM DEMANDA	SINAPI	KWH	0,78000000	R\$ 0,98	R\$ 0,76
TOTAL Especiais:					R\$ 0,76
VALOR:					R\$ 0,76

93288 GUINDASTE HIDRÁULICO AUTOPROPELIDO, COM LANÇA TELESCÓPICA 40 M, CAPACIDADE MÁXIMA 60 T, POTÊNCIA 260 KW - CHI DIURNO. AF_03/2016 (CHI)					
Mão de Obra com Encargos Complementares	FONTE	UNID	COEFICIENTE	PREÇO UNITÁRIO	TOTAL
88296 OPERADOR DE GUINDASTE COM ENCARGOS COMPLEMENTARES	SINAPI	H	1,00000000	R\$ 42,79	R\$ 42,79
TOTAL Mão de Obra com Encargos Complementares:					R\$ 42,79
Serviço	FONTE	UNID	COEFICIENTE	PREÇO UNITÁRIO	TOTAL
93283 GUINDASTE HIDRÁULICO AUTOPROPELIDO, COM LANÇA TELESCÓPICA 40 M, CAPACIDADE MÁXIMA 60 T, POTÊNCIA 260 KW - DEPRECIÇÃO. AF_03/2016	SINAPI	H	1,00000000	R\$ 96,78	R\$ 96,78
93296 GUINDASTE HIDRÁULICO AUTOPROPELIDO, COM LANÇA TELESCÓPICA 40 M, CAPACIDADE MÁXIMA 60 T, POTÊNCIA 260 KW - IMPOSTOS E SEGUROS. AF_03/2016	SINAPI	H	1,00000000	R\$ 13,79	R\$ 13,79
93284 GUINDASTE HIDRÁULICO AUTOPROPELIDO, COM LANÇA TELESCÓPICA 40 M, CAPACIDADE MÁXIMA 60 T, POTÊNCIA 260 KW - JUROS. AF_03/2016	SINAPI	H	1,00000000	R\$ 34,11	R\$ 34,11
TOTAL Serviço:					R\$ 144,68
VALOR:					R\$ 187,47

93287 GUINDASTE HIDRÁULICO AUTOPROPELIDO, COM LANÇA TELESCÓPICA 40 M, CAPACIDADE MÁXIMA 60 T, POTÊNCIA 260 KW - CHP DIURNO. AF_03/2016 (CHP)					
Mão de Obra com Encargos Complementares	FONTE	UNID	COEFICIENTE	PREÇO UNITÁRIO	TOTAL
88296 OPERADOR DE GUINDASTE COM ENCARGOS COMPLEMENTARES	SINAPI	H	1,00000000	R\$ 42,79	R\$ 42,79
TOTAL Mão de Obra com Encargos Complementares:					R\$ 42,79
Serviço	FONTE	UNID	COEFICIENTE	PREÇO UNITÁRIO	TOTAL
93283 GUINDASTE HIDRÁULICO AUTOPROPELIDO, COM LANÇA TELESCÓPICA 40 M, CAPACIDADE MÁXIMA 60 T, POTÊNCIA 260 KW - DEPRECIÇÃO. AF_03/2016	SINAPI	H	1,00000000	R\$ 96,78	R\$ 96,78
93296 GUINDASTE HIDRÁULICO AUTOPROPELIDO, COM LANÇA TELESCÓPICA 40 M, CAPACIDADE MÁXIMA 60 T, POTÊNCIA 260 KW - IMPOSTOS E SEGUROS. AF_03/2016	SINAPI	H	1,00000000	R\$ 13,79	R\$ 13,79
93284 GUINDASTE HIDRÁULICO AUTOPROPELIDO, COM LANÇA TELESCÓPICA 40 M, CAPACIDADE MÁXIMA 60 T, POTÊNCIA 260 KW - JUROS. AF_03/2016	SINAPI	H	1,00000000	R\$ 34,11	R\$ 34,11
93285 GUINDASTE HIDRÁULICO AUTOPROPELIDO, COM LANÇA TELESCÓPICA 40 M, CAPACIDADE MÁXIMA 60 T, POTÊNCIA 260 KW - MANUTENÇÃO. AF_03/2016	SINAPI	H	1,00000000	R\$ 155,57	R\$ 155,57
93286 GUINDASTE HIDRÁULICO AUTOPROPELIDO, COM LANÇA TELESCÓPICA 40 M, CAPACIDADE MÁXIMA 60 T, POTÊNCIA 260 KW - MATERIAIS NA OPERAÇÃO. AF_03/2016	SINAPI	H	1,00000000	R\$ 12,74	R\$ 12,74
TOTAL Serviço:					R\$ 312,99
VALOR:					R\$ 355,78

93283 GUINDASTE HIDRÁULICO AUTOPROPELIDO, COM LANÇA TELESCÓPICA 40 M, CAPACIDADE MÁXIMA 60 T, POTÊNCIA 260 KW - DEPRECIÇÃO. AF_03/2016 (H)					
Equipamento	FONTE	UNID	COEFICIENTE	PREÇO UNITÁRIO	TOTAL

00044474	GUINDASTE HIDRAULICO AUTOPROPELIDO, COM LANCA TELESCOPICA 40 M, CAPACIDADE MAXIMA 60 T, POTENCIA 260 KW, TRACAO 6 X 6	SINAPI	UN	0,00004000	R\$ 2.419.548,54	R\$ 96,78
					TOTAL Equipamento:	R\$ 96,78
					VALOR:	R\$ 96,78

93296 GUINDASTE HIDRÁULICO AUTOPROPELIDO, COM LANÇA TELESCÓPICA 40 M, CAPACIDADE MÁXIMA 60 T, POTÊNCIA 260 KW - IMPOSTOS E SEGUROS. AF_03/2016 (H)						
Equipamento		FONTE	UNID	COEFICIENTE	PREÇO UNITÁRIO	TOTAL
00044474	GUINDASTE HIDRAULICO AUTOPROPELIDO, COM LANCA TELESCOPICA 40 M, CAPACIDADE MAXIMA 60 T, POTENCIA 260 KW, TRACAO 6 X 6	SINAPI	UN	0,00000570	R\$ 2.419.548,54	R\$ 13,79
					TOTAL Equipamento:	R\$ 13,79
					VALOR:	R\$ 13,79

93284 GUINDASTE HIDRÁULICO AUTOPROPELIDO, COM LANÇA TELESCÓPICA 40 M, CAPACIDADE MÁXIMA 60 T, POTÊNCIA 260 KW - JUROS. AF_03/2016 (H)						
Equipamento		FONTE	UNID	COEFICIENTE	PREÇO UNITÁRIO	TOTAL
00044474	GUINDASTE HIDRAULICO AUTOPROPELIDO, COM LANCA TELESCOPICA 40 M, CAPACIDADE MAXIMA 60 T, POTENCIA 260 KW, TRACAO 6 X 6	SINAPI	UN	0,00001410	R\$ 2.419.548,54	R\$ 34,12
					TOTAL Equipamento:	R\$ 34,12
					VALOR:	R\$ 34,11

93285 GUINDASTE HIDRÁULICO AUTOPROPELIDO, COM LANÇA TELESCÓPICA 40 M, CAPACIDADE MÁXIMA 60 T, POTÊNCIA 260 KW - MANUTENÇÃO. AF_03/2016 (H)						
Equipamento		FONTE	UNID	COEFICIENTE	PREÇO UNITÁRIO	TOTAL
00044474	GUINDASTE HIDRAULICO AUTOPROPELIDO, COM LANCA TELESCOPICA 40 M, CAPACIDADE MAXIMA 60 T, POTENCIA 260 KW, TRACAO 6 X 6	SINAPI	UN	0,00006430	R\$ 2.419.548,54	R\$ 155,58
					TOTAL Equipamento:	R\$ 155,58
					VALOR:	R\$ 155,57

93286 GUINDASTE HIDRÁULICO AUTOPROPELIDO, COM LANÇA TELESCÓPICA 40 M, CAPACIDADE MÁXIMA 60 T, POTÊNCIA 260 KW - MATERIAIS NA OPERAÇÃO. AF_03/2016 (H)						
Especiais		FONTE	UNID	COEFICIENTE	PREÇO UNITÁRIO	TOTAL
00002705	ENERGIA ELETRICA ATE 2000 KWH INDUSTRIAL, SEM DEMANDA	SINAPI	KWH	13,00000000	R\$ 0,98	R\$ 12,74
					TOTAL Especiais:	R\$ 12,74
					VALOR:	R\$ 12,74

5928 GUINDAUTO HIDRÁULICO, CAPACIDADE MÁXIMA DE CARGA 6200 KG, MOMENTO MÁXIMO DE CARGA 11,7 TM, ALCANCE MÁXIMO HORIZONTAL 9,70 M, INCLUSIVE CAMINHÃO TOCO PBT 16.000 KG, POTÊNCIA DE 189 CV - CHP DIURNO. AF_06/2014 (CHP)						
Mão de Obra com Encargos Complementares		FONTE	UNID	COEFICIENTE	PREÇO UNITÁRIO	TOTAL
88286	MOTORISTA OPERADOR DE MUNCK COM ENCARGOS COMPLEMENTARES	SINAPI	H	1,00000000	R\$ 38,15	R\$ 38,15
					TOTAL Mão de Obra com Encargos Complementares:	R\$ 38,15

Serviço		FONTE	UNID	COEFICIENTE	PREÇO UNITÁRIO	TOTAL
89259	GUINDAUTO HIDRÁULICO, CAPACIDADE MÁXIMA DE CARGA 6200 KG, MOMENTO MÁXIMO DE CARGA 11,7 TM, ALCANCE MÁXIMO HORIZONTAL 9,70 M, INCLUSIVE CAMINHÃO TOCO PBT 16.000 KG, POTÊNCIA DE 189 CV - DEPRECIÇÃO. AF_06/2014	SINAPI	H	1,00000000	R\$ 28,00	R\$ 28,00
91466	GUINDAUTO HIDRÁULICO, CAPACIDADE MÁXIMA DE CARGA 6200 KG, MOMENTO MÁXIMO DE CARGA 11,7 TM, ALCANCE MÁXIMO HORIZONTAL 9,70 M, INCLUSIVE CAMINHÃO TOCO PBT 16.000 KG, POTÊNCIA DE 189 CV - IMPOSTOS E SEGUROS. AF_08/2015	SINAPI	H	1,00000000	R\$ 4,17	R\$ 4,17

89260	GUINDAUTO HIDRÁULICO, CAPACIDADE MÁXIMA DE CARGA 6200 KG, MOMENTO MÁXIMO DE CARGA 11,7 TM, ALCANCE MÁXIMO HORIZONTAL 9,70 M, INCLUSIVE CAMINHÃO TOCO PBT 16.000 KG, POTÊNCIA DE 189 CV - JUROS. AF_06/2014	SINAPI	H	1,00000000	R\$ 10,36	R\$ 10,36
89262	GUINDAUTO HIDRÁULICO, CAPACIDADE MÁXIMA DE CARGA 6200 KG, MOMENTO MÁXIMO DE CARGA 11,7 TM, ALCANCE MÁXIMO HORIZONTAL 9,70 M, INCLUSIVE CAMINHÃO TOCO PBT 16.000 KG, POTÊNCIA DE 189 CV - MANUTENÇÃO. AF_06/2014	SINAPI	H	1,00000000	R\$ 47,70	R\$ 47,70
91467	GUINDAUTO HIDRÁULICO, CAPACIDADE MÁXIMA DE CARGA 6200 KG, MOMENTO MÁXIMO DE CARGA 11,7 TM, ALCANCE MÁXIMO HORIZONTAL 9,70 M, INCLUSIVE CAMINHÃO TOCO PBT 16.000 KG, POTÊNCIA DE 189 CV - MATERIAIS NA OPERAÇÃO. AF_08/2015	SINAPI	H	1,00000000	R\$ 134,00	R\$ 134,00
					TOTAL Serviço:	R\$ 224,23
					VALOR:	R\$ 262,38

COMISSÃO DE LICITAÇÃO
FI 38429

89259 GUINDAUTO HIDRÁULICO, CAPACIDADE MÁXIMA DE CARGA 6200 KG, MOMENTO MÁXIMO DE CARGA 11,7 TM, ALCANCE MÁXIMO HORIZONTAL 9,70 M, INCLUSIVE CAMINHÃO TOCO PBT 16.000 KG, POTÊNCIA DE 189 CV - DEPRECIÇÃO. AF_06/2014 (H)						
Equipamento		FONTE	UNID	COEFICIENTE	PREÇO UNITÁRIO	TOTAL
00037752	CAMINHÃO TOCO, PESO BRUTO TOTAL 16000 KG, CARGA UTIL MÁXIMA 11030 KG, DISTANCIA ENTRE EIXOS 5,41 M, POTENCIA 185 CV (INCLUI CABINE E CHASSI, NAO INCLUI CARROCERIA)	SINAPI	UN	0,00003430	R\$ 592.256,73	R\$ 20,31
00003363	GUINDAUTO HIDRAULICO, CAPACIDADE MAXIMA DE CARGA 6200 KG, MOMENTO MAXIMO DE CARGA 11,7 TM , ALCANCE MAXIMO HORIZONTAL 9,70 M, PARA MONTAGEM SOBRE CHASSI DE CAMINHÃO PBT MINIMO 13000 KG (INCLUI MONTAGEM, NAO INCLUI CAMINHÃO)	SINAPI	UN	0,00005510	R\$ 139.625,00	R\$ 7,69
					TOTAL Equipamento:	R\$ 28,00
					VALOR:	R\$ 28,00

91466 GUINDAUTO HIDRÁULICO, CAPACIDADE MÁXIMA DE CARGA 6200 KG, MOMENTO MÁXIMO DE CARGA 11,7 TM, ALCANCE MÁXIMO HORIZONTAL 9,70 M, INCLUSIVE CAMINHÃO TOCO PBT 16.000 KG, POTÊNCIA DE 189 CV - IMPOSTOS E SEGUROS. AF_08/2015 (H)						
Equipamento		FONTE	UNID	COEFICIENTE	PREÇO UNITÁRIO	TOTAL
00037752	CAMINHÃO TOCO, PESO BRUTO TOTAL 16000 KG, CARGA UTIL MÁXIMA 11030 KG, DISTANCIA ENTRE EIXOS 5,41 M, POTENCIA 185 CV (INCLUI CABINE E CHASSI, NAO INCLUI CARROCERIA)	SINAPI	UN	0,00000570	R\$ 592.256,73	R\$ 3,38
00003363	GUINDAUTO HIDRAULICO, CAPACIDADE MAXIMA DE CARGA 6200 KG, MOMENTO MAXIMO DE CARGA 11,7 TM , ALCANCE MAXIMO HORIZONTAL 9,70 M, PARA MONTAGEM SOBRE CHASSI DE CAMINHÃO PBT MINIMO 13000 KG (INCLUI MONTAGEM, NAO INCLUI CAMINHÃO)	SINAPI	UN	0,00000580	R\$ 139.625,00	R\$ 0,81
					TOTAL Equipamento:	R\$ 4,19
					VALOR:	R\$ 4,17

89260 GUINDAUTO HIDRÁULICO, CAPACIDADE MÁXIMA DE CARGA 6200 KG, MOMENTO MÁXIMO DE CARGA 11,7 TM, ALCANCE MÁXIMO HORIZONTAL 9,70 M, INCLUSIVE CAMINHÃO TOCO PBT 16.000 KG, POTÊNCIA DE 189 CV - JUROS. AF_06/2014 (H)						
Equipamento		FONTE	UNID	COEFICIENTE	PREÇO UNITÁRIO	TOTAL
00037752	CAMINHÃO TOCO, PESO BRUTO TOTAL 16000 KG, CARGA UTIL MÁXIMA 11030 KG, DISTANCIA ENTRE EIXOS 5,41 M, POTENCIA 185 CV (INCLUI CABINE E CHASSI, NAO INCLUI CARROCERIA)	SINAPI	UN	0,00001410	R\$ 592.256,73	R\$ 8,35
00003363	GUINDAUTO HIDRAULICO, CAPACIDADE MAXIMA DE CARGA 6200 KG, MOMENTO MAXIMO DE CARGA 11,7 TM , ALCANCE MAXIMO HORIZONTAL 9,70 M, PARA MONTAGEM SOBRE CHASSI DE CAMINHÃO PBT MINIMO 13000 KG (INCLUI MONTAGEM, NAO INCLUI CAMINHÃO)	SINAPI	UN	0,00001440	R\$ 139.625,00	R\$ 2,01
					TOTAL Equipamento:	R\$ 10,36
					VALOR:	R\$ 10,36

89262 GUINDAUTO HIDRÁULICO, CAPACIDADE MÁXIMA DE CARGA 6200 KG, MOMENTO MÁXIMO DE CARGA 11,7 TM, ALCANCE MÁXIMO HORIZONTAL 9,70 M, INCLUSIVE CAMINHÃO TOCO PBT 16.000 KG, POTÊNCIA DE 189 CV - MANUTENÇÃO. AF_06/2014 (H)						
Equipamento		FONTE	UNID	COEFICIENTE	PREÇO UNITÁRIO	TOTAL

00037752	CAMINHAO TOCO, PESO BRUTO TOTAL 16000 KG, CARGA UTIL MAXIMA 11030 KG, DISTANCIA ENTRE EIXOS 5,41 M, POTENCIA 185 CV (INCLUI CABINE E CHASSI, NAO INCLUI CARROCERIA)	SINAPI	UN	0,00006430	R\$ 592.256,73	R\$ 38,08
00003363	GUINDAUTO HIDRAULICO, CAPACIDADE MAXIMA DE CARGA 6200 KG, MOMENTO MAXIMO DE CARGA 11,7 TM, ALCANCE MAXIMO HORIZONTAL 9,70 M, PARA MONTAGEM SOBRE CHASSI DE CAMINHAO PBT MINIMO 13000 KG (INCLUI MONTAGEM, NAO INCLUI CAMINHAO)	SINAPI	UN	0,00006890	R\$ 139.625,00	R\$ 9,62
					TOTAL Equipamento:	R\$ 47,70
					VALOR:	R\$ 47,70

91467 GUINDAUTO HIDRÁULICO, CAPACIDADE MÁXIMA DE CARGA 6200 KG, MOMENTO MÁXIMO DE CARGA 11,7 TM, ALCANCE MÁXIMO HORIZONTAL 9,70 M, INCLUSIVE CAMINHÃO TOCO PBT 16.000 KG, POTÊNCIA DE 189 CV - MATERIAIS NA OPERAÇÃO. AF_08/2015 (H)						
Material	FORTE	UNID	COEFICIENTE	PREÇO UNITÁRIO	TOTAL	
00004221	OLEO DIESEL COMBUSTIVEL COMUM METROPOLITANO S-10 OU S-500	SINAPI	L	26,43000000	R\$ 5,07	R\$ 134,00
					TOTAL Material:	R\$ 134,00
					VALOR:	R\$ 134,00

96986 HASTE DE ATERRAMENTO, DIÂMETRO 3/4", COM 3 METROS - FORNECIMENTO E INSTALAÇÃO. AF_08/2023 (UN)						
Material	FORTE	UNID	COEFICIENTE	PREÇO UNITÁRIO	TOTAL	
00003378	HASTE DE ATERRAMENTO EM ACO COM 3,00 M DE COMPRIMENTO E DN = 3/4", REVESTIDA COM BAIXA CAMADA DE COBRE, SEM CONECTOR	SINAPI	UN	1,00000000	R\$ 85,60	R\$ 85,60
					TOTAL Material:	R\$ 85,60
Mão de Obra com Encargos Complementares	FORTE	UNID	COEFICIENTE	PREÇO UNITÁRIO	TOTAL	
88247	AUXILIAR DE ELETRICISTA COM ENCARGOS COMPLEMENTARES	SINAPI	H	0,38820000	R\$ 22,64	R\$ 8,79
88264	ELETRICISTA COM ENCARGOS COMPLEMENTARES	SINAPI	H	0,38820000	R\$ 28,25	R\$ 10,97
					TOTAL Mão de Obra com Encargos Complementares:	R\$ 19,76
					VALOR:	R\$ 105,36

96985 HASTE DE ATERRAMENTO, DIÂMETRO 5/8", COM 3 METROS - FORNECIMENTO E INSTALAÇÃO. AF_08/2023 (UN)						
Material	FORTE	UNID	COEFICIENTE	PREÇO UNITÁRIO	TOTAL	
00003379	HASTE DE ATERRAMENTO EM ACO COM 3,00 M DE COMPRIMENTO E DN = 5/8", REVESTIDA COM BAIXA CAMADA DE COBRE, SEM CONECTOR	SINAPI	UN	1,00000000	R\$ 57,85	R\$ 57,85
					TOTAL Material:	R\$ 57,85
Mão de Obra com Encargos Complementares	FORTE	UNID	COEFICIENTE	PREÇO UNITÁRIO	TOTAL	
88247	AUXILIAR DE ELETRICISTA COM ENCARGOS COMPLEMENTARES	SINAPI	H	0,24840000	R\$ 22,64	R\$ 5,62
88264	ELETRICISTA COM ENCARGOS COMPLEMENTARES	SINAPI	H	0,24840000	R\$ 28,25	R\$ 7,02
					TOTAL Mão de Obra com Encargos Complementares:	R\$ 12,64
					VALOR:	R\$ 70,49

88270 IMPERMEABILIZADOR COM ENCARGOS COMPLEMENTARES (H)						
Encargos Complementares	FORTE	UNID	COEFICIENTE	PREÇO UNITÁRIO	TOTAL	
00037370	ALIMENTACAO - HORISTA (COLETADO CAIXA - ENCARGOS COMPLEMENTARES)	SINAPI	H	1,00000000	R\$ 3,39	R\$ 3,39
00043489	EPI - FAMILIA PEDREIRO - HORISTA (ENCARGOS COMPLEMENTARES - COLETADO CAIXA)	SINAPI	H	1,00000000	R\$ 1,24	R\$ 1,24
00037372	EXAMES - HORISTA (COLETADO CAIXA - ENCARGOS COMPLEMENTARES)	SINAPI	H	1,00000000	R\$ 1,34	R\$ 1,34
00043465	FERRAMENTAS - FAMILIA PEDREIRO - HORISTA (ENCARGOS COMPLEMENTARES - COLETADO CAIXA)	SINAPI	H	1,00000000	R\$ 0,82	R\$ 0,82
00037373	SEGURO - HORISTA (COLETADO CAIXA - ENCARGOS COMPLEMENTARES)	SINAPI	H	1,00000000	R\$ 0,04	R\$ 0,04

00037371	TRANSPORTE - HORISTA (COLETADO CAIXA - ENCARGOS COMPLEMENTARES)	SINAPI	H	1,00000000	R\$ 1,10	R\$ 1,10
					TOTAL Encargos Complementares:	R\$ 7,93

Mão de Obra		FONTE	UNID	COEFICIENTE	PREÇO UNITÁRIO	TOTAL
00012873	IMPERMEABILIZADOR (HORISTA)	SINAPI	H	1,00000000	R\$ 19,50	R\$ 19,50
					TOTAL Mão de Obra:	R\$ 19,50

095338	CURSO DE CAPACITAÇÃO PARA IMPERMEABILIZADOR (ENCARGOS COMPLEMENTARES) - HORISTA	SINAPI	H	1,00000000	R\$ 0,47	R\$ 0,47
					TOTAL Serviço:	R\$ 0,47
					VALOR:	R\$ 27,90

92259 INSTALAÇÃO DE TESOURA (INTEIRA OU MEIA), BIAPOIADA, EM MADEIRA NÃO APARELHADA, PARA VÃOS MAIORES OU IGUAIS A 3,0 M E MENORES QUE 6,0 M, INCLUSO IÇAMENTO. AF_07/2019 (UN)

Equipamento Custo Horário		FONTE	UNID	COEFICIENTE	PREÇO UNITÁRIO	TOTAL
93288	GUINDASTE HIDRÁULICO AUTOPROPELIDO, COM LANÇA TELESCÓPICA 40 M, CAPACIDADE MÁXIMA 60 T, POTÊNCIA 260 KW - CHI DIURNO. AF_03/2016	SINAPI	CHI	0,15700000	R\$ 187,47	R\$ 29,43
93287	GUINDASTE HIDRÁULICO AUTOPROPELIDO, COM LANÇA TELESCÓPICA 40 M, CAPACIDADE MÁXIMA 60 T, POTÊNCIA 260 KW - CHP DIURNO. AF_03/2016	SINAPI	CHP	0,11330000	R\$ 355,78	R\$ 40,31
					TOTAL Equipamento Custo Horário:	R\$ 69,74

Material		FONTE	UNID	COEFICIENTE	PREÇO UNITÁRIO	TOTAL
00040552	PARAFUSO, AUTO ATARRACHANTE, CABECA CHATA, FENDA SIMPLES, 1/4" (6,35 MM) X 25 MM	SINAPI	CENTO	0,04000000	R\$ 53,38	R\$ 2,14
00005075	PREGO DE AÇO POLIDO COM CABECA 18 X 30 (2 3/4 X 10)	SINAPI	KG	1,12500000	R\$ 10,92	R\$ 12,29
00004425	VIGA NAO APARELHADA *6 X 12* CM, EM MACARANDUBA/MASSARANDUBA, ANGELIM OU EQUIVALENTE DA REGIAO - BRUTA	SINAPI	M	9,00000000	R\$ 21,96	R\$ 197,64
					TOTAL Material:	R\$ 212,07

Mão de Obra com Encargos Complementares		FONTE	UNID	COEFICIENTE	PREÇO UNITÁRIO	TOTAL
88239	AJUDANTE DE CARPINTEIRO COM ENCARGOS COMPLEMENTARES	SINAPI	H	1,58300000	R\$ 22,14	R\$ 35,05
88262	CARPINTEIRO DE FORMAS COM ENCARGOS COMPLEMENTARES	SINAPI	H	3,34400000	R\$ 27,54	R\$ 92,09
					TOTAL Mão de Obra com Encargos Complementares:	R\$ 127,14
					VALOR:	R\$ 408,95

92260 INSTALAÇÃO DE TESOURA (INTEIRA OU MEIA), BIAPOIADA, EM MADEIRA NÃO APARELHADA, PARA VÃOS MAIORES OU IGUAIS A 3,0 M E MENORES QUE 8,0 M, INCLUSO IÇAMENTO. AF_07/2019 (UN)

Equipamento Custo Horário		FONTE	UNID	COEFICIENTE	PREÇO UNITÁRIO	TOTAL
93288	GUINDASTE HIDRÁULICO AUTOPROPELIDO, COM LANÇA TELESCÓPICA 40 M, CAPACIDADE MÁXIMA 60 T, POTÊNCIA 260 KW - CHI DIURNO. AF_03/2016	SINAPI	CHI	0,15700000	R\$ 187,47	R\$ 29,43
93287	GUINDASTE HIDRÁULICO AUTOPROPELIDO, COM LANÇA TELESCÓPICA 40 M, CAPACIDADE MÁXIMA 60 T, POTÊNCIA 260 KW - CHP DIURNO. AF_03/2016	SINAPI	CHP	0,11330000	R\$ 355,78	R\$ 40,31
					TOTAL Equipamento Custo Horário:	R\$ 69,74

Material		FONTE	UNID	COEFICIENTE	PREÇO UNITÁRIO	TOTAL
00040552	PARAFUSO, AUTO ATARRACHANTE, CABECA CHATA, FENDA SIMPLES, 1/4" (6,35 MM) X 25 MM	SINAPI	CENTO	0,04000000	R\$ 53,38	R\$ 2,14
00005075	PREGO DE AÇO POLIDO COM CABECA 18 X 30 (2 3/4 X 10)	SINAPI	KG	1,12500000	R\$ 10,92	R\$ 12,29
00004425	VIGA NAO APARELHADA *6 X 12* CM, EM MACARANDUBA/MASSARANDUBA, ANGELIM OU EQUIVALENTE DA REGIAO - BRUTA	SINAPI	M	9,00000000	R\$ 21,96	R\$ 197,64
					TOTAL Material:	R\$ 212,07

Mão de Obra com Encargos Complementares		FONTE	UNID	COEFICIENTE	PREÇO UNITÁRIO	TOTAL
88239	AJUDANTE DE CARPINTEIRO COM ENCARGOS COMPLEMENTARES	SINAPI	H	2,04400000	R\$ 22,14	R\$ 45,25

88262	CARPINTEIRO DE FORMAS COM ENCARGOS COMPLEMENTARES	SINAPI	H	5,34300000	R\$ 27,54	R\$ 147,15
-------	---	--------	---	------------	-----------	------------

TOTAL Mão de Obra com Encargos Complementares:	R\$ 192,40
--	------------

VALOR:	R\$ 474,21
--------	------------

91980 INTERRUPTOR BIPOLAR (1 MÓDULO), 10A/250V, SEM SUPORTE E SEM PLACA - FORNECIMENTO E INSTALAÇÃO. AF_03/2023 (UN)

Material	FONTE	UNID	COEFICIENTE	PREÇO UNITÁRIO	TOTAL	
00038114	INTERRUPTOR BIPOLAR SIMPLES 10 A, 250 V (APENAS MÓDULO)	SINAPI	UN	1,00000000	R\$ 14,32	R\$ 14,32
TOTAL Material:					R\$ 14,32	

Mão de Obra com Encargos Complementares	FONTE	UNID	COEFICIENTE	PREÇO UNITÁRIO	TOTAL	
88247	AUXILIAR DE ELETRICISTA COM ENCARGOS COMPLEMENTARES	SINAPI	H	0,40200000	R\$ 22,64	R\$ 9,10
88264	ELETRICISTA COM ENCARGOS COMPLEMENTARES	SINAPI	H	0,40200000	R\$ 28,25	R\$ 11,36
TOTAL Mão de Obra com Encargos Complementares:					R\$ 20,46	

VALOR:	R\$ 34,78
--------	-----------

91954 INTERRUPTOR PARALELO (1 MÓDULO), 10A/250V, SEM SUPORTE E SEM PLACA - FORNECIMENTO E INSTALAÇÃO. AF_03/2023 (UN)

Material	FONTE	UNID	COEFICIENTE	PREÇO UNITÁRIO	TOTAL	
00038113	INTERRUPTOR PARALELO 10A, 250V (APENAS MÓDULO)	SINAPI	UN	1,00000000	R\$ 7,20	R\$ 7,20
TOTAL Material:					R\$ 7,20	

Mão de Obra com Encargos Complementares	FONTE	UNID	COEFICIENTE	PREÇO UNITÁRIO	TOTAL	
88247	AUXILIAR DE ELETRICISTA COM ENCARGOS COMPLEMENTARES	SINAPI	H	0,31700000	R\$ 22,64	R\$ 7,18
88264	ELETRICISTA COM ENCARGOS COMPLEMENTARES	SINAPI	H	0,31700000	R\$ 28,25	R\$ 8,96
TOTAL Mão de Obra com Encargos Complementares:					R\$ 16,14	

VALOR:	R\$ 23,34
--------	-----------

92023 INTERRUPTOR SIMPLES (1 MÓDULO) COM 1 TOMADA DE EMBUTIR 2P+T 10 A, INCLUINDO SUPORTE E PLACA - FORNECIMENTO E INSTALAÇÃO. AF_03/2023 (UN)

Serviço	FONTE	UNID	COEFICIENTE	PREÇO UNITÁRIO	TOTAL	
92022	INTERRUPTOR SIMPLES (1 MÓDULO) COM 1 TOMADA DE EMBUTIR 2P+T 10 A, SEM SUPORTE E SEM PLACA - FORNECIMENTO E INSTALAÇÃO. AF_03/2023	SINAPI	UN	1,00000000	R\$ 36,54	R\$ 36,54
.1946	SUPORTE PARAFUSADO COM PLACA DE ENCAIXE 4" X 2" MÉDIO (1,30 M DO PISO) PARA PONTO ELÉTRICO - FORNECIMENTO E INSTALAÇÃO. AF_03/2023	SINAPI	UN	1,00000000	R\$ 10,07	R\$ 10,07
TOTAL Serviço:					R\$ 46,61	

VALOR:	R\$ 46,61
--------	-----------

92022 INTERRUPTOR SIMPLES (1 MÓDULO) COM 1 TOMADA DE EMBUTIR 2P+T 10 A, SEM SUPORTE E SEM PLACA - FORNECIMENTO E INSTALAÇÃO. AF_03/2023 (UN)


Material	FONTE	UNID	COEFICIENTE	PREÇO UNITÁRIO	TOTAL	
00038112	INTERRUPTOR SIMPLES 10A, 250V (APENAS MÓDULO)	SINAPI	UN	1,00000000	R\$ 5,52	R\$ 5,52
00038101	TOMADA 2P+T 10A, 250V (APENAS MÓDULO)	SINAPI	UN	1,00000000	R\$ 6,29	R\$ 6,29
TOTAL Material:					R\$ 11,81	

Mão de Obra com Encargos Complementares	FONTE	UNID	COEFICIENTE	PREÇO UNITÁRIO	TOTAL	
88247	AUXILIAR DE ELETRICISTA COM ENCARGOS COMPLEMENTARES	SINAPI	H	0,48600000	R\$ 22,64	R\$ 11,00
88264	ELETRICISTA COM ENCARGOS COMPLEMENTARES	SINAPI	H	0,48600000	R\$ 28,25	R\$ 13,73
TOTAL Mão de Obra com Encargos Complementares:					R\$ 24,73	

VALOR:	R\$ 36,54
--------	-----------

92025 INTERRUPTOR SIMPLES (1 MÓDULO) COM 2 TOMADAS DE EMBUTIR 2P+T 10 A, INCLUINDO SUPORTE E PLACA - FORNECIMENTO E INSTALAÇÃO. AF_03/2023 (UN)

Serviço	FORTE	UNID	COEFICIENTE	PREÇO UNITÁRIO	TOTAL
92024 INTERRUPTOR SIMPLES (1 MÓDULO) COM 2 TOMADAS DE EMBUTIR 2P+T 10 A, SEM SUPORTE E SEM PLACA - FORNECIMENTO E INSTALAÇÃO. AF_03/2023	SINAPI	UN	1,00000000	R\$ 55,81	R\$ 55,81
91946 SUPORTE PARAFUSADO COM PLACA DE ENCAIXE 4" X 2" MÉDIO (1,30 M DO PISO) PARA PONTO ELÉTRICO - FORNECIMENTO E INSTALAÇÃO. AF_03/2023	SINAPI	UN	1,00000000	R\$ 10,07	R\$ 10,07
TOTAL Serviço:					R\$ 65,88
VALOR:					R\$ 65,88



92024 INTERRUPTOR SIMPLES (1 MÓDULO) COM 2 TOMADAS DE EMBUTIR 2P+T 10 A, SEM SUPORTE E SEM PLACA - FORNECIMENTO E INSTALAÇÃO. AF_03/2023 (UN)

Material	FORTE	UNID	COEFICIENTE	PREÇO UNITÁRIO	TOTAL
00038112 INTERRUPTOR SIMPLES 10A, 250V (APENAS MODULO)	SINAPI	UN	1,00000000	R\$ 5,52	R\$ 5,52
00038101 TOMADA 2P+T 10A, 250V (APENAS MODULO)	SINAPI	UN	2,00000000	R\$ 6,29	R\$ 12,58
TOTAL Material:					R\$ 18,10

Mão de Obra com Encargos Complementares	FORTE	UNID	COEFICIENTE	PREÇO UNITÁRIO	TOTAL
88247 AUXILIAR DE ELETRICISTA COM ENCARGOS COMPLEMENTARES	SINAPI	H	0,74100000	R\$ 22,64	R\$ 16,78
88264 ELETRICISTA COM ENCARGOS COMPLEMENTARES	SINAPI	H	0,74100000	R\$ 28,25	R\$ 20,93
TOTAL Mão de Obra com Encargos Complementares:					R\$ 37,71
VALOR:					R\$ 55,81

91952 INTERRUPTOR SIMPLES (1 MÓDULO), 10A/250V, SEM SUPORTE E SEM PLACA - FORNECIMENTO E INSTALAÇÃO. AF_03/2023 (UN)

Material	FORTE	UNID	COEFICIENTE	PREÇO UNITÁRIO	TOTAL
00038112 INTERRUPTOR SIMPLES 10A, 250V (APENAS MODULO)	SINAPI	UN	1,00000000	R\$ 5,52	R\$ 5,52
TOTAL Material:					R\$ 5,52

Mão de Obra com Encargos Complementares	FORTE	UNID	COEFICIENTE	PREÇO UNITÁRIO	TOTAL
88247 AUXILIAR DE ELETRICISTA COM ENCARGOS COMPLEMENTARES	SINAPI	H	0,23200000	R\$ 22,64	R\$ 5,25
88264 ELETRICISTA COM ENCARGOS COMPLEMENTARES	SINAPI	H	0,23200000	R\$ 28,25	R\$ 6,55
TOTAL Mão de Obra com Encargos Complementares:					R\$ 11,80
VALOR:					R\$ 17,32

91959 INTERRUPTOR SIMPLES (2 MÓDULOS), 10A/250V, INCLUINDO SUPORTE E PLACA - FORNECIMENTO E INSTALAÇÃO. AF_03/2023 (UN)

Serviço	FORTE	UNID	COEFICIENTE	PREÇO UNITÁRIO	TOTAL
91958 INTERRUPTOR SIMPLES (2 MÓDULOS), 10A/250V, SEM SUPORTE E SEM PLACA - FORNECIMENTO E INSTALAÇÃO. AF_03/2023	SINAPI	UN	1,00000000	R\$ 31,50	R\$ 31,50
91946 SUPORTE PARAFUSADO COM PLACA DE ENCAIXE 4" X 2" MÉDIO (1,30 M DO PISO) PARA PONTO ELÉTRICO - FORNECIMENTO E INSTALAÇÃO. AF_03/2023	SINAPI	UN	1,00000000	R\$ 10,07	R\$ 10,07
TOTAL Serviço:					R\$ 41,57
VALOR:					R\$ 41,57

91958 INTERRUPTOR SIMPLES (2 MÓDULOS), 10A/250V, SEM SUPORTE E SEM PLACA - FORNECIMENTO E INSTALAÇÃO. AF_03/2023 (UN)

Material	FORTE	UNID	COEFICIENTE	PREÇO UNITÁRIO	TOTAL
00038112 INTERRUPTOR SIMPLES 10A, 250V (APENAS MODULO)	SINAPI	UN	2,00000000	R\$ 5,52	R\$ 11,04
TOTAL Material:					R\$ 11,04
Mão de Obra com Encargos Complementares	FORTE	UNID	COEFICIENTE	PREÇO UNITÁRIO	TOTAL

88247	AUXILIAR DE ELETRICISTA COM ENCARGOS COMPLEMENTARES	SINAPI	H	0,40200000	R\$ 22,64	R\$ 9,10
88264	ELETRICISTA COM ENCARGOS COMPLEMENTARES	SINAPI	H	0,40200000	R\$ 28,25	R\$ 11,98
					TOTAL Mão de Obra com Encargos Complementares:	R\$ 20,46
					VALOR:	R\$ 31,50

91967 INTERRUPTOR SIMPLES (3 MÓDULOS), 10A/250V, INCLUINDO SUPORTE E PLACA - FORNECIMENTO E INSTALAÇÃO. AF_03/2023 (UN)

Serviço	FONTE	UNID	COEFICIENTE	PREÇO UNITÁRIO	TOTAL	
91966	INTERRUPTOR SIMPLES (3 MÓDULOS), 10A/250V, SEM SUPORTE E SEM PLACA - FORNECIMENTO E INSTALAÇÃO. AF_03/2023	SINAPI	UN	1,00000000	R\$ 45,67	R\$ 45,67
91946	SUPORTE PARAFUSADO COM PLACA DE ENCAIXE 4" X 2" MÉDIO (1,30 M DO PISO) PARA PONTO ELÉTRICO - FORNECIMENTO E INSTALAÇÃO. AF_03/2023	SINAPI	UN	1,00000000	R\$ 10,07	R\$ 10,07
					TOTAL Serviço:	R\$ 55,74
					VALOR:	R\$ 55,74

91966 INTERRUPTOR SIMPLES (3 MÓDULOS), 10A/250V, SEM SUPORTE E SEM PLACA - FORNECIMENTO E INSTALAÇÃO. AF_03/2023 (UN)

Material	FONTE	UNID	COEFICIENTE	PREÇO UNITÁRIO	TOTAL	
38112	INTERRUPTOR SIMPLES 10A, 250V (APENAS MÓDULO)	SINAPI	UN	3,00000000	R\$ 5,52	R\$ 16,56
					TOTAL Material:	R\$ 16,56

Mão de Obra com Encargos Complementares	FONTE	UNID	COEFICIENTE	PREÇO UNITÁRIO	TOTAL	
88247	AUXILIAR DE ELETRICISTA COM ENCARGOS COMPLEMENTARES	SINAPI	H	0,57200000	R\$ 22,64	R\$ 12,95
88264	ELETRICISTA COM ENCARGOS COMPLEMENTARES	SINAPI	H	0,57200000	R\$ 28,25	R\$ 16,16
					TOTAL Mão de Obra com Encargos Complementares:	R\$ 29,11
					VALOR:	R\$ 45,67

94559 JANELA DE AÇO TIPO BASCULANTE PARA VIDROS, COM BATENTE, FERRAGENS E PINTURA ANTICORROSIVA. EXCLUSIVE VIDROS, ACABAMENTO, ALIZAR E CONTRAMARCO. FORNECIMENTO E INSTALAÇÃO. AF_12/2019 (M2)

Material	FONTE	UNID	COEFICIENTE	PREÇO UNITÁRIO	TOTAL	
00011190	JANELA BASCULANTE, AÇO, COM BATENTE/REQUADRO, 60 X 60 CM (SEM VIDROS)	SINAPI	UN	2,77800000	R\$ 142,22	R\$ 395,09
					TOTAL Material:	R\$ 395,09

Mão de Obra com Encargos Complementares	FONTE	UNID	COEFICIENTE	PREÇO UNITÁRIO	TOTAL	
88309	PEDREIRO COM ENCARGOS COMPLEMENTARES	SINAPI	H	4,58100000	R\$ 27,90	R\$ 127,81
88316	SERVEnte COM ENCARGOS COMPLEMENTARES	SINAPI	H	2,29100000	R\$ 21,17	R\$ 48,50
					TOTAL Mão de Obra com Encargos Complementares:	R\$ 176,31

Serviço	FONTE	UNID	COEFICIENTE	PREÇO UNITÁRIO	TOTAL	
88629	ARGAMASSA TRAÇO 1:3 (EM VOLUME DE CIMENTO E AREIA MÉDIA ÚMIDA), PREPARO MANUAL. AF_08/2019	SINAPI	M3	0,02100000	R\$ 610,10	R\$ 12,81
					TOTAL Serviço:	R\$ 12,81
					VALOR:	R\$ 584,21

00665 JANELA DE MADEIRA - CEDRINHO/ANGELIM OU EQUIVALENTE DA REGIÃO - DE ABRIR COM 4 FOLHAS (2 VENEZIANAS E 2 BULHOTINAS PARA VIDRO), COM BATENTE, ALIZAR E FERRAGENS. EXCLUSIVE VIDROS, ACABAMENTO E CONTRAMARCO. FORNECIMENTO E INSTALAÇÃO. AF_12/2019 (M2)

Material	FONTE	UNID	COEFICIENTE	PREÇO UNITÁRIO	TOTAL	
00004430	CAIBRO NÃO APARELHADO *5 X 6* CM, EM MACARANDUBA/MASSARANDUBA, ANGELIM OU EQUIVALENTE DA REGIÃO - BRUTA	SINAPI	M	1,72580000	R\$ 10,38	R\$ 17,91

00003421	JANELA EM MADEIRA CEDRINHO/ ANGELIM COMERCIAL/ CURUPIXA/ CUMARU OU EQUIVALENTE DA REGIAO, CAIXA DO BATENTE/MARCO *10* CM, 2 FOLHAS DE ABRIR TIPO VENEZIANA E 2 FOLHAS GUILHOTINA PARA VIDRO, COM GUARNIÇÃO/ALIZAR, COM FERRAGENS (SEM VIDRO E SEM ACABAMENTO)	SINAPI	M2	1,00000000	R\$ 332,10	
00005067	PREGO DE ACO POLIDO COM CABECA 16 X 24 (2 1/4 X 12)	SINAPI	KG	0,04286770	R\$ 11,64	R\$ 0,50
00001421	SELANTE ELASTICO MONOCOMPONENTE A BASE DE POLIURETANO (PU) PARA JUNTAS DIVERSAS	SINAPI	310ML	0,83510000	R\$ 33,34	R\$ 27,84
					TOTAL Material:	R\$ 379,01

Mão de Obra com Encargos Complementares		FONTE	UNID	COEFICIENTE	PREÇO UNITÁRIO	TOTAL
88261	CARPINTEIRO DE ESQUADRIA COM ENCARGOS COMPLEMENTARES	SINAPI	H	1,73300000	R\$ 26,67	R\$ 46,22
88316	SERVENTE COM ENCARGOS COMPLEMENTARES	SINAPI	H	0,86650000	R\$ 21,17	R\$ 18,34
					TOTAL Mão de Obra com Encargos Complementares:	R\$ 64,56
					VALOR:	R\$ 443,57

88441 JARDINEIRO COM ENCARGOS COMPLEMENTARES (H)

Encargos Complementares		FONTE	UNID	COEFICIENTE	PREÇO UNITÁRIO	TOTAL
00037370	ALIMENTACAO - HORISTA (COLETADO CAIXA - ENCARGOS COMPLEMENTARES)	SINAPI	H	1,00000000	R\$ 3,39	R\$ 3,39
00043489	EPI - FAMILIA PEDREIRO - HORISTA (ENCARGOS COMPLEMENTARES - COLETADO CAIXA)	SINAPI	H	1,00000000	R\$ 1,24	R\$ 1,24
00037372	EXAMES - HORISTA (COLETADO CAIXA - ENCARGOS COMPLEMENTARES)	SINAPI	H	1,00000000	R\$ 1,34	R\$ 1,34
00043465	FERRAMENTAS - FAMILIA PEDREIRO - HORISTA (ENCARGOS COMPLEMENTARES - COLETADO CAIXA)	SINAPI	H	1,00000000	R\$ 0,82	R\$ 0,82
00037373	SEGURO - HORISTA (COLETADO CAIXA - ENCARGOS COMPLEMENTARES)	SINAPI	H	1,00000000	R\$ 0,04	R\$ 0,04
00037371	TRANSPORTE - HORISTA (COLETADO CAIXA - ENCARGOS COMPLEMENTARES)	SINAPI	H	1,00000000	R\$ 1,10	R\$ 1,10
					TOTAL Encargos Complementares:	R\$ 7,93

Mão de Obra		FONTE	UNID	COEFICIENTE	PREÇO UNITÁRIO	TOTAL
00044503	JARDINEIRO (HORISTA)	SINAPI	H	1,00000000	R\$ 13,48	R\$ 13,48
					TOTAL Mão de Obra:	R\$ 13,48

Serviço		FONTE	UNID	COEFICIENTE	PREÇO UNITÁRIO	TOTAL
95390	CURSO DE CAPACITAÇÃO PARA JARDINEIRO (ENCARGOS COMPLEMENTARES) - HORISTA	SINAPI	H	1,00000000	R\$ 0,07	R\$ 0,07
					TOTAL Serviço:	R\$ 0,07
					VALOR:	R\$ 24,48

89726 JOELHO 45 GRAUS, PVC, SERIE NORMAL, ESGOTO PREDIAL, DN 40 MM, JUNTA SOLDÁVEL, FORNECIDO E INSTALADO EM RAMAL DE DESCARGA OU RAMAL DE ESGOTO SANITÁRIO. AF_08/2022 (UN)

Material		FONTE	UNID	COEFICIENTE	PREÇO UNITÁRIO	TOTAL
00000122	ADESIVO PLASTICO PARA PVC, FRASCO COM *850* GR	SINAPI	UN	0,00990000	R\$ 44,73	R\$ 0,44
00003516	JOELHO PVC, SOLDAVEL, BB, 45 GRAUS, DN 40 MM, PARA ESGOTO PREDIAL	SINAPI	UN	1,00000000	R\$ 2,06	R\$ 2,06
00038383	LIXA D'AGUA EM FOLHA, GRAO 100	SINAPI	UN	0,00710000	R\$ 1,49	R\$ 0,01
00020083	SOLUCAO PREPARADORA / LIMPADORA PARA PVC, FRASCO COM 1000 CM3	SINAPI	UN	0,01500000	R\$ 50,68	R\$ 0,76
					TOTAL Material:	R\$ 3,2

Mão de Obra com Encargos Complementares		FONTE	UNID	COEFICIENTE	PREÇO UNITÁRIO	TOTAL
88248	AUXILIAR DE ENCANADOR OU BOMBEIRO HIDRÁULICO COM ENCARGOS COMPLEMENTARES	SINAPI	H	0,12700000	R\$ 21,65	R\$ 2,7
88267	ENCANADOR OU BOMBEIRO HIDRÁULICO COM ENCARGOS COMPLEMENTARES	SINAPI	H	0,12700000	R\$ 27,14	R\$ 3,4
					TOTAL Mão de Obra com Encargos Complementares:	R\$ 6,1
					VALOR:	R\$ 9,1

89366 JOELHO 90 GRAUS COM BUCHA DE LATÃO, PVC, SOLDÁVEL, DN 25MM, X 3/4 INSTALADO EM RAMAL OU SUB-RAMAL DE ÁGUA - FORNECIMENTO E INSTALAÇÃO. AF_06/2022 (UN)

Material	FORTE	UNID	COEFICIENTE	PREÇO UNITÁRIO	TOTAL	
00000122	ADESIVO PLASTICO PARA PVC, FRASCO COM *850* GR	SINAPI	UN	0,00590000	R\$ 44,73	R\$ 0,26
00003524	JOELHO PVC, SOLDAVEL, COM BUCHA DE LATAO, 90 GRAUS, 25 MM X 3/4", PARA AGUA FRIA PREDIAL	SINAPI	UN	1,00000000	R\$ 7,19	R\$ 7,19
00038383	LIXA D'AGUA EM FOLHA, GRAO 100	SINAPI	UN	0,03380000	R\$ 1,49	R\$ 0,05
00020083	SOLUCAO PREPARADORA / LIMPADORA PARA PVC, FRASCO COM 1000 CM3	SINAPI	UN	0,00700000	R\$ 50,68	R\$ 0,35
TOTAL Material:					R\$ 7,85	

Mão de Obra com Encargos Complementares	FORTE	UNID	COEFICIENTE	PREÇO UNITÁRIO	TOTAL	
88248	AUXILIAR DE ENCANADOR OU BOMBEIRO HIDRÁULICO COM ENCARGOS COMPLEMENTARES	SINAPI	H	0,14160000	R\$ 21,65	R\$ 3,07
88267	ENCANADOR OU BOMBEIRO HIDRÁULICO COM ENCARGOS COMPLEMENTARES	SINAPI	H	0,14160000	R\$ 27,14	R\$ 3,84
TOTAL Mão de Obra com Encargos Complementares:					R\$ 6,91	

VALOR: R\$ 14,76

89724 JOELHO 90 GRAUS, PVC, SERIE NORMAL, ESGOTO PREDIAL, DN 40 MM, JUNTA SOLDÁVEL, FORNECIDO E INSTALADO EM RAMAL DE DESCARGA OU RAMAL DE ESGOTO SANITÁRIO. AF_08/2022 (UN)

Material	FORTE	UNID	COEFICIENTE	PREÇO UNITÁRIO	TOTAL	
00000122	ADESIVO PLASTICO PARA PVC, FRASCO COM *850* GR	SINAPI	UN	0,00990000	R\$ 44,73	R\$ 0,44
00003517	JOELHO PVC, SOLDAVEL, BB, 90 GRAUS, SEM ANEL, DN 40 MM, PARA ESGOTO PREDIAL SECUNDARIO	SINAPI	UN	1,00000000	R\$ 1,86	R\$ 1,86
00038383	LIXA D'AGUA EM FOLHA, GRAO 100	SINAPI	UN	0,00710000	R\$ 1,49	R\$ 0,01
00020083	SOLUCAO PREPARADORA / LIMPADORA PARA PVC, FRASCO COM 1000 CM3	SINAPI	UN	0,01500000	R\$ 50,68	R\$ 0,76
TOTAL Material:					R\$ 3,07	

Mão de Obra com Encargos Complementares	FORTE	UNID	COEFICIENTE	PREÇO UNITÁRIO	TOTAL	
88248	AUXILIAR DE ENCANADOR OU BOMBEIRO HIDRÁULICO COM ENCARGOS COMPLEMENTARES	SINAPI	H	0,12700000	R\$ 21,65	R\$ 2,75
88267	ENCANADOR OU BOMBEIRO HIDRÁULICO COM ENCARGOS COMPLEMENTARES	SINAPI	H	0,12700000	R\$ 27,14	R\$ 3,45
TOTAL Mão de Obra com Encargos Complementares:					R\$ 6,20	

VALOR: R\$ 9,27

89724 JOELHO 90 GRAUS, PVC, SERIE NORMAL, ESGOTO PREDIAL, DN 50 MM, JUNTA ELÁSTICA, FORNECIDO E INSTALADO EM RAMAL DE DESCARGA OU RAMAL DE ESGOTO SANITÁRIO. AF_08/2022 (UN)

Material	FORTE	UNID	COEFICIENTE	PREÇO UNITÁRIO	TOTAL	
00000296	ANEL BORRACHA PARA TUBO ESGOTO PREDIAL, DN 50 MM (NBR 5688)	SINAPI	UN	2,00000000	R\$ 2,02	R\$ 4,04
00003526	JOELHO PVC, SOLDAVEL, PB, 90 GRAUS, DN 50 MM, PARA ESGOTO PREDIAL	SINAPI	UN	1,00000000	R\$ 2,70	R\$ 2,70
00020078	PASTA LUBRIFICANTE PARA TUBOS E CONEXOES COM JUNTA ELASTICA, EMBALAGEM DE *400* GR (USO EM PVC, ACO, POLIETILENO E OUTROS)	SINAPI	UN	0,05000000	R\$ 18,46	R\$ 0,92
TOTAL Material:					R\$ 7,66	

Mão de Obra com Encargos Complementares	FORTE	UNID	COEFICIENTE	PREÇO UNITÁRIO	TOTAL	
88248	AUXILIAR DE ENCANADOR OU BOMBEIRO HIDRÁULICO COM ENCARGOS COMPLEMENTARES	SINAPI	H	0,13790000	R\$ 21,65	R\$ 2,99
88267	ENCANADOR OU BOMBEIRO HIDRÁULICO COM ENCARGOS COMPLEMENTARES	SINAPI	H	0,13790000	R\$ 27,14	R\$ 3,74
TOTAL Mão de Obra com Encargos Complementares:					R\$ 6,73	

VALOR: R\$ 14,39

9408 JOELHO 90 GRAUS, PVC, SOLDÁVEL, DN 25MM, INSTALADO EM RAMAL DE DISTRIBUIÇÃO DE ÁGUA - FORNECIMENTO E INSTALAÇÃO. AF_06/2022 (UN)

Material	FORTE	UNID	COEFICIENTE	PREÇO UNITÁRIO	TOTAL
----------	-------	------	-------------	----------------	-------

00000122	ADESIVO PLASTICO PARA PVC, FRASCO COM *850* GR	SINAPI	UN	0,00710000	R\$ 44,73	R\$ 0,32
00003529	JOELHO PVC, SOLDÁVEL, 90 GRAUS, 25 MM, COR MARROM, PARA AGUA FRIA PREDIAL	SINAPI	UN	1,00000000	R\$ 0,65	R\$ 0,65
00038383	LIXA D'AGUA EM FOLHA, GRAO 100	SINAPI	UN	0,03020000	R\$ 1,49	R\$ 0,04
00020083	SOLUÇÃO PREPARADORA / LIMPADORA PARA PVC, FRASCO COM 1000 CM3	SINAPI	UN	0,00800000	R\$ 50,68	R\$ 0,41
					TOTAL Material:	R\$ 1,42

Mão de Obra com Encargos Complementares		FONTE	UNID	COEFICIENTE	PREÇO UNITÁRIO	TOTAL
88248	AUXILIAR DE ENCANADOR OU BOMBEIRO HIDRÁULICO COM ENCARGOS COMPLEMENTARES	SINAPI	H	0,13590000	R\$ 21,65	R\$ 2,94
88267	ENCANADOR OU BOMBEIRO HIDRÁULICO COM ENCARGOS COMPLEMENTARES	SINAPI	H	0,13590000	R\$ 27,14	R\$ 3,69
					TOTAL Mão de Obra com Encargos Complementares:	R\$ 6,63
					VALOR:	R\$ 8,05

89362 JOELHO 90 GRAUS, PVC, SOLDÁVEL, DN 25MM, INSTALADO EM RAMAL OU SUB-RAMAL DE ÁGUA - FORNECIMENTO E INSTALAÇÃO. AF_06/2022 (UN)

Material		FONTE	UNID	COEFICIENTE	PREÇO UNITÁRIO	TOTAL
00000122	ADESIVO PLASTICO PARA PVC, FRASCO COM *850* GR	SINAPI	UN	0,00710000	R\$ 44,73	R\$ 0,32
00003529	JOELHO PVC, SOLDÁVEL, 90 GRAUS, 25 MM, COR MARROM, PARA AGUA FRIA PREDIAL	SINAPI	UN	1,00000000	R\$ 0,65	R\$ 0,65
00038383	LIXA D'AGUA EM FOLHA, GRAO 100	SINAPI	UN	0,03380000	R\$ 1,49	R\$ 0,05
00020083	SOLUÇÃO PREPARADORA / LIMPADORA PARA PVC, FRASCO COM 1000 CM3	SINAPI	UN	0,00800000	R\$ 50,68	R\$ 0,41
					TOTAL Material:	R\$ 1,43

Mão de Obra com Encargos Complementares		FONTE	UNID	COEFICIENTE	PREÇO UNITÁRIO	TOTAL
88248	AUXILIAR DE ENCANADOR OU BOMBEIRO HIDRÁULICO COM ENCARGOS COMPLEMENTARES	SINAPI	H	0,15200000	R\$ 21,65	R\$ 3,29
88267	ENCANADOR OU BOMBEIRO HIDRÁULICO COM ENCARGOS COMPLEMENTARES	SINAPI	H	0,15200000	R\$ 27,14	R\$ 4,13
					TOTAL Mão de Obra com Encargos Complementares:	R\$ 7,42
					VALOR:	R\$ 8,85

89972 KIT DE REGISTRO DE GAVETA BRUTO DE LATÃO 3/4", INCLUSIVE CONEXÕES, ROSCÁVEL, INSTALADO EM RAMAL DE ÁGUA FRIA - FORNECIMENTO E INSTALAÇÃO. AF_12/2014 (UN)

Serviço		FONTE	UNID	COEFICIENTE	PREÇO UNITÁRIO	TOTAL
89383	ADAPTADOR CURTO COM BOLSA E ROSCA PARA REGISTRO, PVC, SOLDÁVEL, DN 25MM X 3/4 , INSTALADO EM RAMAL OU SUB-RAMAL DE ÁGUA - FORNECIMENTO E INSTALAÇÃO. AF_06/2022	SINAPI	UN	2,00000000	R\$ 6,06	R\$ 12,12
89353	REGISTRO DE GAVETA BRUTO, LATÃO, ROSCÁVEL, 3/4" - FORNECIMENTO E INSTALAÇÃO. AF_08/2021	SINAPI	UN	1,00000000	R\$ 34,10	R\$ 34,10
					TOTAL Serviço:	R\$ 46,22
					VALOR:	R\$ 46,22

89970 KIT DE REGISTRO DE PRESSÃO BRUTO DE LATÃO 3/4", INCLUSIVE CONEXÕES, ROSCÁVEL, INSTALADO EM RAMAL DE ÁGUA FRIA - FORNECIMENTO E INSTALAÇÃO. AF_12/2014 (UN)

Serviço		FONTE	UNID	COEFICIENTE	PREÇO UNITÁRIO	TOTAL
89383	ADAPTADOR CURTO COM BOLSA E ROSCA PARA REGISTRO, PVC, SOLDÁVEL, DN 25MM X 3/4 , INSTALADO EM RAMAL OU SUB-RAMAL DE ÁGUA - FORNECIMENTO E INSTALAÇÃO. AF_06/2022	SINAPI	UN	1,00000000	R\$ 6,06	R\$ 6,06
89385	LUVA SOLDÁVEL E COM ROSCA, PVC, SOLDÁVEL, DN 25MM X 3/4 , INSTALADO EM RAMAL OU SUB-RAMAL DE ÁGUA - FORNECIMENTO E INSTALAÇÃO. AF_06/2022	SINAPI	UN	1,00000000	R\$ 6,61	R\$ 6,61
89351	REGISTRO DE PRESSÃO BRUTO, LATÃO, ROSCÁVEL, 3/4" - FORNECIMENTO E INSTALAÇÃO. AF_08/2021	SINAPI	UN	1,00000000	R\$ 28,45	R\$ 28,45
					TOTAL Serviço:	R\$ 41,1
					VALOR:	R\$ 41,1

95240 LASTRO DE CONCRETO MAGRO, APLICADO EM PISOS, LAJES SOBRE SOLO OU RADIERS, ESPESSURA DE 3 CM. AF_07/2016 (M2)

Mão de Obra com Encargos Complementares		FONTE	UNID	COEFICIENTE	PREÇO UNITÁRIO	TOTAL
88309	PEDREIRO COM ENCARGOS COMPLEMENTARES	SINAPI	H	0,16310000	R\$ 27,90	R\$ 4,55
88316	SERVENTE COM ENCARGOS COMPLEMENTARES	SINAPI	H	0,04440000	R\$ 21,17	R\$ 0,94
TOTAL Mão de Obra com Encargos Complementares:						R\$ 5,49

Serviço		FONTE	UNID	COEFICIENTE	PREÇO UNITÁRIO	TOTAL
94968	CONCRETO MAGRO PARA LASTRO, TRAÇO 1:4,5:4,5 (EM MASSA SECA DE CIMENTO/ AREIA MÉDIA/ BRITA 1) - PREPARO MECÂNICO COM BETONEIRA 600 L. AF_05/2021	SINAPI	M3	0,03390000	R\$ 366,33	R\$ 12,42
TOTAL Serviço:						R\$ 12,42
VALOR:						R\$ 17,91

95241 LASTRO DE CONCRETO MAGRO, APLICADO EM PISOS, LAJES SOBRE SOLO OU RADIERS, ESPESSURA DE 5 CM. AF_07/2016 (M2)

Mão de Obra com Encargos Complementares		FONTE	UNID	COEFICIENTE	PREÇO UNITÁRIO	TOTAL
88309	PEDREIRO COM ENCARGOS COMPLEMENTARES	SINAPI	H	0,27180000	R\$ 27,90	R\$ 7,58
88316	SERVENTE COM ENCARGOS COMPLEMENTARES	SINAPI	H	0,07410000	R\$ 21,17	R\$ 1,57
TOTAL Mão de Obra com Encargos Complementares:						R\$ 9,15

Serviço		FONTE	UNID	COEFICIENTE	PREÇO UNITÁRIO	TOTAL
94968	CONCRETO MAGRO PARA LASTRO, TRAÇO 1:4,5:4,5 (EM MASSA SECA DE CIMENTO/ AREIA MÉDIA/ BRITA 1) - PREPARO MECÂNICO COM BETONEIRA 600 L. AF_05/2021	SINAPI	M3	0,05650000	R\$ 366,33	R\$ 20,70
TOTAL Serviço:						R\$ 20,70
VALOR:						R\$ 29,85

86904 LAVATÓRIO LOUÇA BRANCA SUSPENSO, 29,5 X 39CM OU EQUIVALENTE, PADRÃO POPULAR - FORNECIMENTO E INSTALAÇÃO. AF_01/2020 (UN)

Material		FONTE	UNID	COEFICIENTE	PREÇO UNITÁRIO	TOTAL
00010425	LAVATORIO DE LOUCA BRANCA, SUSPENSO (SEM COLUNA), DIMENSOES *40 X 30* CM	SINAPI	UN	1,00000000	R\$ 81,50	R\$ 81,50
00004351	PARAFUSO NIQUELADO 3 1/2" COM ACABAMENTO GROMADO PARA FIXAR PECA SANITARIA, INCLUI PORCA CEGA, ARRUELA E BUCHA DE NYLON TAMANHO S-8	SINAPI	UN	2,00000000	R\$ 19,00	R\$ 38,00
00037329	REJUNTE EPOXI, QUALQUER COR	SINAPI	KG	0,03040000	R\$ 105,79	R\$ 3,22
TOTAL Material:						R\$ 122,72

Mão de Obra com Encargos Complementares		FONTE	UNID	COEFICIENTE	PREÇO UNITÁRIO	TOTAL
88267	ENCANADOR OU BOMBEIRO HIDRÁULICO COM ENCARGOS COMPLEMENTARES	SINAPI	H	0,38700000	R\$ 27,14	R\$ 10,50
88316	SERVENTE COM ENCARGOS COMPLEMENTARES	SINAPI	H	0,18860000	R\$ 21,17	R\$ 3,99
TOTAL Mão de Obra com Encargos Complementares:						R\$ 14,49
VALOR:						R\$ 137,21

86943 LAVATÓRIO LOUÇA BRANCA SUSPENSO, 29,5 X 39CM OU EQUIVALENTE, PADRÃO POPULAR, INCLUSO SIFÃO FLEXÍVEL EM PVC, VÁLVULA E ENGATE FLEXÍVEL 30CM EM PLÁSTICO E TORNEIRA CROMADA DE MESA, PADRÃO POPULAR - FORNECIMENTO E INSTALAÇÃO. AF_01/2020 (UN)

Serviço		FONTE	UNID	COEFICIENTE	PREÇO UNITÁRIO	TOTAL
86884	ENGATE FLEXÍVEL EM PLÁSTICO BRANCO, 1/2 X 30CM - FORNECIMENTO E INSTALAÇÃO. AF_01/2020	SINAPI	UN	1,00000000	R\$ 10,25	R\$ 10,25
86904	LAVATÓRIO LOUÇA BRANCA SUSPENSO, 29,5 X 39CM OU EQUIVALENTE, PADRÃO POPULAR - FORNECIMENTO E INSTALAÇÃO. AF_01/2020	SINAPI	UN	1,00000000	R\$ 137,21	R\$ 137,21
86883	SIFÃO DO TIPO FLEXÍVEL EM PVC 1 X 1.1/2 - FORNECIMENTO E INSTALAÇÃO. AF_01/2020	SINAPI	UN	1,00000000	R\$ 11,27	R\$ 11,27
86906	TORNEIRA CROMADA DE MESA, 1/2 OU 3/4, PARA LAVATÓRIO, PADRÃO POPULAR - FORNECIMENTO E INSTALAÇÃO. AF_01/2020	SINAPI	UN	1,00000000	R\$ 57,09	R\$ 57,09

86879	VÁLVULA EM PLÁSTICO 1 PARA PIA, TANQUE OU LAVATÓRIO, COM OU SEM LADRÃO - FORNECIMENTO E INSTALAÇÃO. AF_01/2020	SINAPI	UN	1,00000000	R\$ 9,15	R\$ 9,15
					TOTAL Serviço:	R\$ 224,97
					VALOR:	R\$ 224,97

975861 LUMINÁRIA TIPO CALHA, DE SOBREPOR, COM 2 LÂMPADAS TUBULARES FLUORESCENTES DE 36 W, COM REATOR DE PARTIDA RÁPIDA - FORNECIMENTO E INSTALAÇÃO. AF_02/2020 (UN)

Material	FONTE	UNID	COEFICIENTE	PREÇO UNITÁRIO	TOTAL	
00003799	LUMINARIA DE SOBREPOR EM CHAPA DE AÇO PARA 2 LAMPADAS FLUORESCENTES DE *36* W, ALETADA, COMPLETA (LAMPADAS E REATOR INCLUSOS)	SINAPI	UN	1,00000000	R\$ 131,19	R\$ 131,19
TOTAL Material:					R\$ 131,19	

Mão de Obra com Encargos Complementares	FONTE	UNID	COEFICIENTE	PREÇO UNITÁRIO	TOTAL	
88247	AUXILIAR DE ELETRICISTA COM ENCARGOS COMPLEMENTARES	SINAPI	H	0,17270000	R\$ 22,64	R\$ 3,91
88264	ELETRICISTA COM ENCARGOS COMPLEMENTARES	SINAPI	H	0,41440000	R\$ 28,25	R\$ 11,71
TOTAL Mão de Obra com Encargos Complementares:					R\$ 15,62	
VALOR:					R\$ 146,81	

97593 LUMINÁRIA TIPO SPOT, DE SOBREPOR, COM 1 LÂMPADA FLUORESCENTE DE 15 W, SEM REATOR - FORNECIMENTO E INSTALAÇÃO. AF_02/2020 (UN)

Material	FONTE	UNID	COEFICIENTE	PREÇO UNITÁRIO	TOTAL	
00038191	LAMPADA FLUORESCENTE COMPACTA 2U BRANCA 15 W, BASE E27 (127/220 V)	SINAPI	UN	1,00000000	R\$ 13,84	R\$ 13,84
00012266	LUMINARIA SPOT DE SOBREPOR EM ALUMINIO COM ALETA PLASTICA PARA 1 LAMPADA, BASE E27, POTENCIA MAXIMA 40/60 W (NAO INCLUI LAMPADA)	SINAPI	UN	1,00000000	R\$ 103,15	R\$ 103,15
TOTAL Material:					R\$ 116,99	

Mão de Obra com Encargos Complementares	FONTE	UNID	COEFICIENTE	PREÇO UNITÁRIO	TOTAL	
88247	AUXILIAR DE ELETRICISTA COM ENCARGOS COMPLEMENTARES	SINAPI	H	0,18330000	R\$ 22,64	R\$ 4,15
88264	ELETRICISTA COM ENCARGOS COMPLEMENTARES	SINAPI	H	0,45180000	R\$ 28,25	R\$ 12,76
TOTAL Mão de Obra com Encargos Complementares:					R\$ 16,91	
VALOR:					R\$ 133,90	

91882 LUVA PARA ELETRODUTO, PVC, ROSCÁVEL, DN 20 MM (1/2"), PARA CIRCUITOS TERMINAIS, INSTALADA EM PAREDE - FORNECIMENTO E INSTALAÇÃO. AF_03/2023 (UN)

Material	FONTE	UNID	COEFICIENTE	PREÇO UNITÁRIO	TOTAL	
00001901	LUVA EM PVC RIGIDO ROSCAVEL, DE 1/2", PARA ELETRODUTO	SINAPI	UN	1,00000000	R\$ 0,66	R\$ 0,66
TOTAL Material:					R\$ 0,66	

Mão de Obra com Encargos Complementares	FONTE	UNID	COEFICIENTE	PREÇO UNITÁRIO	TOTAL	
88247	AUXILIAR DE ELETRICISTA COM ENCARGOS COMPLEMENTARES	SINAPI	H	0,18100000	R\$ 22,64	R\$ 4,10
88264	ELETRICISTA COM ENCARGOS COMPLEMENTARES	SINAPI	H	0,18100000	R\$ 28,25	R\$ 5,11
TOTAL Mão de Obra com Encargos Complementares:					R\$ 9,21	
VALOR:					R\$ 9,87	

91875 LUVA PARA ELETRODUTO, PVC, ROSCÁVEL, DN 25 MM (3/4"), PARA CIRCUITOS TERMINAIS, INSTALADA EM FORRO - FORNECIMENTO E INSTALAÇÃO. AF_03/2023 (UN)

Material	FONTE	UNID	COEFICIENTE	PREÇO UNITÁRIO	TOTAL	
00001891	LUVA EM PVC RIGIDO ROSCAVEL, DE 3/4", PARA ELETRODUTO	SINAPI	UN	1,00000000	R\$ 0,99	R\$ 0,99
TOTAL Material:					R\$ 0,99	

Mão de Obra com Encargos Complementares	FONTE	UNID	COEFICIENTE	PREÇO UNITÁRIO	TOTAL

88247	AUXILIAR DE ELETRICISTA COM ENCARGOS COMPLEMENTARES	SINAPI	H	0,13700000	R\$ 22,64	R\$ 3,10
88264	ELETRICISTA COM ENCARGOS COMPLEMENTARES	SINAPI	H	0,13700000	R\$ 28,25	R\$ 3,87

TOTAL Mão de Obra com Encargos Complementares:	R\$ 6,97
--	----------

VALOR:	R\$ 7,96
--------	----------

91886 LUVA PARA ELETRODUTO, PVC, ROSCÁVEL, DN 40 MM (1 1/4"), PARA CIRCUITOS TERMINAIS, INSTALADA EM PAREDE - FORNECIMENTO E INSTALAÇÃO. AF_03/2023 (UN)

Material	FONTE	UNID	COEFICIENTE	PREÇO UNITÁRIO	TOTAL	
00001902	LUVA EM PVC RIGIDO ROSCAVEL, DE 1 1/4", PARA ELETRODUTO	SINAPI	UN	1,00000000	R\$ 2,14	R\$ 2,14
TOTAL Material:					R\$ 2,14	

Mão de Obra com Encargos Complementares	FONTE	UNID	COEFICIENTE	PREÇO UNITÁRIO	TOTAL	
88247	AUXILIAR DE ELETRICISTA COM ENCARGOS COMPLEMENTARES	SINAPI	H	0,24400000	R\$ 22,64	R\$ 5,52
88264	ELETRICISTA COM ENCARGOS COMPLEMENTARES	SINAPI	H	0,24400000	R\$ 28,25	R\$ 6,89
TOTAL Mão de Obra com Encargos Complementares:					R\$ 12,41	

VALOR:	R\$ 14,55
--------	-----------

5 LUVA SOLDÁVEL E COM ROSCA, PVC, SOLDÁVEL, DN 25MM X 3/4 , INSTALADO EM RAMAL OU SUB-RAMAL DE ÁGUA - FORNECIMENTO E INSTALAÇÃO. AF_06/2022 (UN)

Material	FONTE	UNID	COEFICIENTE	PREÇO UNITÁRIO	TOTAL	
00000122	ADESIVO PLASTICO PARA PVC, FRASCO COM *850* GR	SINAPI	UN	0,00590000	R\$ 44,73	R\$ 0,26
00038383	LIXA D'AGUA EM FOLHA, GRAO 100	SINAPI	UN	0,03150000	R\$ 1,49	R\$ 0,05
00003906	LUVA SOLDÁVEL COM ROSCA, PVC, 25 MM X 3/4", PARA AGUA FRIA PREDIAL	SINAPI	UN	1,00000000	R\$ 1,35	R\$ 1,35
00020083	SOLUCAO PREPARADORA / LIMPADORA PARA PVC, FRASCO COM 1000 CM3	SINAPI	UN	0,00700000	R\$ 50,68	R\$ 0,35
TOTAL Material:					R\$ 2,01	

Mão de Obra com Encargos Complementares	FONTE	UNID	COEFICIENTE	PREÇO UNITÁRIO	TOTAL	
88248	AUXILIAR DE ENCANADOR OU BOMBEIRO HIDRÁULICO COM ENCARGOS COMPLEMENTARES	SINAPI	H	0,09440000	R\$ 21,65	R\$ 2,04
88267	ENCANADOR OU BOMBEIRO HIDRÁULICO COM ENCARGOS COMPLEMENTARES	SINAPI	H	0,09440000	R\$ 27,14	R\$ 2,56
TOTAL Mão de Obra com Encargos Complementares:					R\$ 4,60	

VALOR:	R\$ 6,61
--------	----------

97611 LÂMPADA COMPACTA FLUORESCENTE DE 15 W, BASE E27 - FORNECIMENTO E INSTALAÇÃO. AF_02/2020 (UN)

Material	FONTE	UNID	COEFICIENTE	PREÇO UNITÁRIO	TOTAL	
00038191	LAMPADA FLUORESCENTE COMPACTA 2U BRANCA 15 W, BASE E27 (127/220 V)	SINAPI	UN	1,00000000	R\$ 13,84	R\$ 13,84
00012295	SOQUETE DE BAQUELITE BASE E27, PARA LAMPADAS	SINAPI	UN	1,00000000	R\$ 2,04	R\$ 2,04
TOTAL Material:					R\$ 15,88	

Mão de Obra com Encargos Complementares	FONTE	UNID	COEFICIENTE	PREÇO UNITÁRIO	TOTAL	
88247	AUXILIAR DE ELETRICISTA COM ENCARGOS COMPLEMENTARES	SINAPI	H	0,06900000	R\$ 22,64	R\$ 1,56
88264	ELETRICISTA COM ENCARGOS COMPLEMENTARES	SINAPI	H	0,16550000	R\$ 28,25	R\$ 4,68
TOTAL Mão de Obra com Encargos Complementares:					R\$ 6,24	

VALOR:	R\$ 22,12
--------	-----------

97612 LÂMPADA COMPACTA FLUORESCENTE DE 20 W, BASE E27 - FORNECIMENTO E INSTALAÇÃO. AF_02/2020 (UN)

Material	FONTE	UNID	COEFICIENTE	PREÇO UNITÁRIO	TOTAL
----------	-------	------	-------------	----------------	-------

00038780	LAMPADA FLUORESCENTE COMPACTA 3U BRANCA 20 W, BASE E27 (127/220 V)	SINAPI	UN	1,00000000	R\$ 15,80	R\$ 15,80
00012295	SOQUETE DE BAQUELITE BASE E27, PARA LAMPADAS	SINAPI	UN	1,00000000	R\$ 2,04	R\$ 2,04
					TOTAL Material:	R\$ 17,84

Mão de Obra com Encargos Complementares		FONTE	UNID	COEFICIENTE	PREÇO UNITÁRIO	TOTAL
88247	AUXILIAR DE ELETRICISTA COM ENCARGOS COMPLEMENTARES	SINAPI	H	0,06900000	R\$ 22,64	R\$ 1,56
88264	ELETRICISTA COM ENCARGOS COMPLEMENTARES	SINAPI	H	0,16550000	R\$ 28,25	R\$ 4,68
					TOTAL Mão de Obra com Encargos Complementares:	R\$ 6,24
					VALOR:	R\$ 24,08

99062 MARCAÇÃO DE PONTOS EM GABARITO OU CAVALETE. AF_10/2018 (UN)		FONTE	UNID	COEFICIENTE	PREÇO UNITÁRIO	TOTAL
00005068	PREGO DE ACO POLIDO COM CABECA 17 X 21 (2 X 11)	SINAPI	KG	0,00340000	R\$ 10,92	R\$ 0,04
					TOTAL Material:	R\$ 0,04

Mão de Obra com Encargos Complementares		FONTE	UNID	COEFICIENTE	PREÇO UNITÁRIO	TOTAL
88239	AJUDANTE DE CARPINTEIRO COM ENCARGOS COMPLEMENTARES	SINAPI	H	0,03230000	R\$ 22,14	R\$ 0,72
88262	CARPINTEIRO DE FORMAS COM ENCARGOS COMPLEMENTARES	SINAPI	H	0,06450000	R\$ 27,54	R\$ 1,78
					TOTAL Mão de Obra com Encargos Complementares:	R\$ 2,54
					VALOR:	R\$ 2,54

88274 MARMORISTA/GRANITEIRO COM ENCARGOS COMPLEMENTARES (H)		FONTE	UNID	COEFICIENTE	PREÇO UNITÁRIO	TOTAL
00037370	ALIMENTACAO - HORISTA (COLETADO CAIXA - ENCARGOS COMPLEMENTARES)	SINAPI	H	1,00000000	R\$ 3,39	R\$ 3,39
00043489	EPI - FAMILIA PEDREIRO - HORISTA (ENCARGOS COMPLEMENTARES - COLETADO CAIXA)	SINAPI	H	1,00000000	R\$ 1,24	R\$ 1,24
00037372	EXAMES - HORISTA (COLETADO CAIXA - ENCARGOS COMPLEMENTARES)	SINAPI	H	1,00000000	R\$ 1,34	R\$ 1,34
00043465	FERRAMENTAS - FAMILIA PEDREIRO - HORISTA (ENCARGOS COMPLEMENTARES - COLETADO CAIXA)	SINAPI	H	1,00000000	R\$ 0,82	R\$ 0,82
00037373	SEGURO - HORISTA (COLETADO CAIXA - ENCARGOS COMPLEMENTARES)	SINAPI	H	1,00000000	R\$ 0,04	R\$ 0,04
00037371	TRANSPORTE - HORISTA (COLETADO CAIXA - ENCARGOS COMPLEMENTARES)	SINAPI	H	1,00000000	R\$ 1,10	R\$ 1,10
					TOTAL Encargos Complementares:	R\$ 7,93


Mão de Obra		FONTE	UNID	COEFICIENTE	PREÇO UNITÁRIO	TOTAL
00004755	MARMORISTA / GRANITEIRO (HORISTA)	SINAPI	H	1,00000000	R\$ 19,07	R\$ 19,07
					TOTAL Mão de Obra:	R\$ 19,07

Serviço		FONTE	UNID	COEFICIENTE	PREÇO UNITÁRIO	TOTAL
95341	CURSO DE CAPACITAÇÃO PARA MARMORISTA/GRANITEIRO (ENCARGOS COMPLEMENTARES) - HORISTA	SINAPI	H	1,00000000	R\$ 0,32	R\$ 0,32
					TOTAL Serviço:	R\$ 0,32
					VALOR:	R\$ 27,32

87548 MASSA ÚNICA, PARA RECEBIMENTO DE PINTURA, EM ARGAMASSA TRAÇO 1:2:8, PREPARO MANUAL, APLICADA MANUALMENTE EM FACES INTERNAS DE PAREDES, ESPESSURA DE 10MM, COM EXECUÇÃO DE TALISCAS. AF_06/2014 (M2)		FONTE	UNID	COEFICIENTE	PREÇO UNITÁRIO	TOTAL
88309	PEDREIRO COM ENCARGOS COMPLEMENTARES	SINAPI	H	0,35000000	R\$ 27,90	R\$ 9,77
88316	SERVENTE COM ENCARGOS COMPLEMENTARES	SINAPI	H	0,12800000	R\$ 21,17	R\$ 2,71
					TOTAL Mão de Obra com Encargos Complementares:	R\$ 12,48

Serviço		FONTE	UNID	COEFICIENTE	PREÇO UNITÁRIO	TOTAL

87369	ARGAMASSA TRAÇO 1:2:8 (EM VOLUME DE CIMENTO, CAL E AREIA MÉDIA ÚMIDA) PARA EMBOÇO/MASSA ÚNICA/ASSENTAMENTO DE ALVENARIA DE VEDAÇÃO, PREPARO MANUAL. AF_08/2019	SINAPI	M3	0,02130000	R\$ 646,27	R\$ 13,77
					TOTAL Serviço:	R\$ 13,77
					VALOR:	R\$ 26,25



87529 MASSA ÚNICA, PARA RECEBIMENTO DE PINTURA, EM ARGAMASSA TRAÇO 1:2:8, PREPARO MECÂNICO COM BETONEIRA 400L, APLICADA MANUALMENTE EM FACES INTERNAS DE PAREDES, ESPESSURA DE 20MM, COM EXECUÇÃO DE TALISCAS. AF_06/2014 (M2)

Mão de Obra com Encargos Complementares		FONTE	UNID	COEFICIENTE	PREÇO UNITÁRIO	TOTAL
88309	PEDREIRO COM ENCARGOS COMPLEMENTARES	SINAPI	H	0,47000000	R\$ 27,90	R\$ 13,11
88316	SERVENTE COM ENCARGOS COMPLEMENTARES	SINAPI	H	0,17100000	R\$ 21,17	R\$ 3,62
					TOTAL Mão de Obra com Encargos Complementares:	R\$ 16,73

Serviço		FONTE	UNID	COEFICIENTE	PREÇO UNITÁRIO	TOTAL
87292	ARGAMASSA TRAÇO 1:2:8 (EM VOLUME DE CIMENTO, CAL E AREIA MÉDIA ÚMIDA) PARA EMBOÇO/MASSA ÚNICA/ASSENTAMENTO DE ALVENARIA DE VEDAÇÃO, PREPARO MECÂNICO COM BETONEIRA 400 L. AF_08/2019	SINAPI	M3	0,03760000	R\$ 540,13	R\$ 20,31
					TOTAL Serviço:	R\$ 20,31
					VALOR:	R\$ 37,04

100308 MECÂNICO DE REFRIGERAÇÃO COM ENCARGOS COMPLEMENTARES (H)

Encargos Complementares		FONTE	UNID	COEFICIENTE	PREÇO UNITÁRIO	TOTAL
00037370	ALIMENTACAO - HORISTA (COLETADO CAIXA - ENCARGOS COMPLEMENTARES)	SINAPI	H	1,00000000	R\$ 3,39	R\$ 3,39
00043484	EPI - FAMILIA ELETRICISTA - HORISTA (ENCARGOS COMPLEMENTARES - COLETADO CAIXA)	SINAPI	H	1,00000000	R\$ 1,20	R\$ 1,20
00037372	EXAMES - HORISTA (COLETADO CAIXA - ENCARGOS COMPLEMENTARES)	SINAPI	H	1,00000000	R\$ 1,34	R\$ 1,34
00043460	FERRAMENTAS - FAMILIA ELETRICISTA - HORISTA (ENCARGOS COMPLEMENTARES - COLETADO CAIXA)	SINAPI	H	1,00000000	R\$ 0,85	R\$ 0,85
00037373	SEGURO - HORISTA (COLETADO CAIXA - ENCARGOS COMPLEMENTARES)	SINAPI	H	1,00000000	R\$ 0,04	R\$ 0,04
00037371	TRANSPORTE - HORISTA (COLETADO CAIXA - ENCARGOS COMPLEMENTARES)	SINAPI	H	1,00000000	R\$ 1,10	R\$ 1,10
					TOTAL Encargos Complementares:	R\$ 7,92

Mão de Obra		FONTE	UNID	COEFICIENTE	PREÇO UNITÁRIO	TOTAL
00034794	MECANICO DE REFRIGERACAO (HORISTA)	SINAPI	H	1,00000000	R\$ 19,26	R\$ 19,26
					TOTAL Mão de Obra:	R\$ 19,26

Serviço		FONTE	UNID	COEFICIENTE	PREÇO UNITÁRIO	TOTAL
100298	CURSO DE CAPACITAÇÃO PARA MECÂNICO DE REFRIGERAÇÃO (ENCARGOS COMPLEMENTARES) - HORISTA	SINAPI	H	1,00000000	R\$ 0,61	R\$ 0,61
					TOTAL Serviço:	R\$ 0,61
					VALOR:	R\$ 27,79

88392 MISTURADOR DE ARGAMASSA, EIXO HORIZONTAL, CAPACIDADE DE MISTURA 300 KG, MOTOR ELÉTRICO POTÊNCIA 5 CV - CHI DIURNO. AF_05/2023 (CHI)

Serviço		FONTE	UNID	COEFICIENTE	PREÇO UNITÁRIO	TOTAL
88387	MISTURADOR DE ARGAMASSA, EIXO HORIZONTAL, CAPACIDADE DE MISTURA 300 KG, MOTOR ELÉTRICO POTÊNCIA 5 CV - DEPRECIAÇÃO. AF_05/2023	SINAPI	H	1,00000000	R\$ 0,76	R\$ 0,76
88389	MISTURADOR DE ARGAMASSA, EIXO HORIZONTAL, CAPACIDADE DE MISTURA 300 KG, MOTOR ELÉTRICO POTÊNCIA 5 CV - JUROS. AF_05/2023	SINAPI	H	1,00000000	R\$ 0,18	R\$ 0,18
					TOTAL Serviço:	R\$ 0,94
					VALOR:	R\$ 0,94

88386 MISTURADOR DE ARGAMASSA, EIXO HORIZONTAL, CAPACIDADE DE MISTURA 300 KG, MOTOR ELÉTRICO POTÊNCIA 5 CV - CHP DIURNO. AF_05/2023 (CHP)

Serviço		FONTE	UNID	COEFICIENTE	PREÇO UNITÁRIO	TOTAL
88387	MISTURADOR DE ARGAMASSA, EIXO HORIZONTAL, CAPACIDADE DE MISTURA 300 KG, MOTOR ELÉTRICO POTÊNCIA 5 CV - DEPRECIÇÃO. AF_05/2023	SINAPI	H	1,00000000	R\$ 0,76	R\$ 0,76
88389	MISTURADOR DE ARGAMASSA, EIXO HORIZONTAL, CAPACIDADE DE MISTURA 300 KG, MOTOR ELÉTRICO POTÊNCIA 5 CV - JUROS. AF_05/2023	SINAPI	H	1,00000000	R\$ 0,18	R\$ 0,18
88390	MISTURADOR DE ARGAMASSA, EIXO HORIZONTAL, CAPACIDADE DE MISTURA 300 KG, MOTOR ELÉTRICO POTÊNCIA 5 CV - MANUTENÇÃO. AF_05/2023	SINAPI	H	1,00000000	R\$ 0,89	R\$ 0,89
88391	MISTURADOR DE ARGAMASSA, EIXO HORIZONTAL, CAPACIDADE DE MISTURA 300 KG, MOTOR ELÉTRICO POTÊNCIA 5 CV - MATERIAIS NA OPERAÇÃO. AF_05/2023	SINAPI	H	1,00000000	R\$ 3,06	R\$ 3,06
TOTAL Serviço:						R\$ 4,89
VALOR:						R\$ 4,89

88387 MISTURADOR DE ARGAMASSA, EIXO HORIZONTAL, CAPACIDADE DE MISTURA 300 KG, MOTOR ELÉTRICO POTÊNCIA 5 CV - DEPRECIÇÃO. AF_05/2023 (H)

Equipamento		FONTE	UNID	COEFICIENTE	PREÇO UNITÁRIO	TOTAL
00037544	MISTURADOR DE ARGAMASSA, EIXO HORIZONTAL, CAPACIDADE DE MISTURA 300 KG, MOTOR ELETRICO TRIFASICO 220/380 V, POTENCIA 5 CV	SINAPI	UN	0,00006000	R\$ 12.722,32	R\$ 0,76
TOTAL Equipamento:						R\$ 0,76
VALOR:						R\$ 0,76

88389 MISTURADOR DE ARGAMASSA, EIXO HORIZONTAL, CAPACIDADE DE MISTURA 300 KG, MOTOR ELÉTRICO POTÊNCIA 5 CV - JUROS. AF_05/2023 (H)

Equipamento		FONTE	UNID	COEFICIENTE	PREÇO UNITÁRIO	TOTAL
00037544	MISTURADOR DE ARGAMASSA, EIXO HORIZONTAL, CAPACIDADE DE MISTURA 300 KG, MOTOR ELETRICO TRIFASICO 220/380 V, POTENCIA 5 CV	SINAPI	UN	0,00001480	R\$ 12.722,32	R\$ 0,19
TOTAL Equipamento:						R\$ 0,19
VALOR:						R\$ 0,18

88390 MISTURADOR DE ARGAMASSA, EIXO HORIZONTAL, CAPACIDADE DE MISTURA 300 KG, MOTOR ELÉTRICO POTÊNCIA 5 CV - MANUTENÇÃO. AF_05/2023 (H)

Equipamento		FONTE	UNID	COEFICIENTE	PREÇO UNITÁRIO	TOTAL
00037544	MISTURADOR DE ARGAMASSA, EIXO HORIZONTAL, CAPACIDADE DE MISTURA 300 KG, MOTOR ELETRICO TRIFASICO 220/380 V, POTENCIA 5 CV	SINAPI	UN	0,00007000	R\$ 12.722,32	R\$ 0,89
TOTAL Equipamento:						R\$ 0,89
VALOR:						R\$ 0,89

88391 MISTURADOR DE ARGAMASSA, EIXO HORIZONTAL, CAPACIDADE DE MISTURA 300 KG, MOTOR ELÉTRICO POTÊNCIA 5 CV - MATERIAIS NA OPERAÇÃO. AF_05/2023 (H)

Especiais		FONTE	UNID	COEFICIENTE	PREÇO UNITÁRIO	TOTAL
00002705	ENERGIA ELETRICA ATE 2000 KWH INDUSTRIAL, SEM DEMANDA	SINAPI	KWH	3,12799000	R\$ 0,98	R\$ 3,07
TOTAL Especiais:						R\$ 3,07
VALOR:						R\$ 3,06

88278 MONTADOR DE ESTRUTURA METÁLICA COM ENCARGOS COMPLEMENTARES (H)

Encargos Complementares		FONTE	UNID	COEFICIENTE	PREÇO UNITÁRIO	TOTAL
00037370	ALIMENTACAO - HORISTA (COLETADO CAIXA - ENCARGOS COMPLEMENTARES)	SINAPI	H	1,00000000	R\$ 3,39	R\$ 3,39
00043488	EPI - FAMILIA OPERADOR ESCAVADEIRA - HORISTA (ENCARGOS COMPLEMENTARES - COLETADO CAIXA)	SINAPI	H	1,00000000	R\$ 0,86	R\$ 0,86

00037372	EXAMES - HORISTA (COLETADO CAIXA - ENCARGOS COMPLEMENTARES)	SINAPI	H	1,00000000	R\$ 1,34	R\$ 1,34
00043464	FERRAMENTAS - FAMILIA OPERADOR ESCAVADEIRA - HORISTA (ENCARGOS COMPLEMENTARES - COLETADO CAIXA)	SINAPI	H	1,00000000	R\$ 0,01	R\$ 0,01
00037373	SEGURO - HORISTA (COLETADO CAIXA - ENCARGOS COMPLEMENTARES)	SINAPI	H	1,00000000	R\$ 0,04	R\$ 0,04
00037371	TRANSPORTE - HORISTA (COLETADO CAIXA - ENCARGOS COMPLEMENTARES)	SINAPI	H	1,00000000	R\$ 1,10	R\$ 1,10
TOTAL Encargos Complementares:						R\$ 6,74

Mão de Obra	FONTE	UNID	COEFICIENTE	PREÇO UNITÁRIO	TOTAL	
00044497	MONTADOR DE ESTRUTURAS METALICAS HORISTA	SINAPI	H	1,00000000	R\$ 17,71	R\$ 17,71
TOTAL Mão de Obra:					R\$ 17,71	

Serviço	FONTE	UNID	COEFICIENTE	PREÇO UNITÁRIO	TOTAL	
95344	CURSO DE CAPACITAÇÃO PARA MONTADOR DE ESTRUTURA METÁLICA (ENCARGOS COMPLEMENTARES) - HORISTA	SINAPI	H	1,00000000	R\$ 0,23	R\$ 0,23
TOTAL Serviço:					R\$ 0,23	

VALOR:	R\$ 24,68
--------	-----------

88281 MOTORISTA DE BASCULANTE COM ENCARGOS COMPLEMENTARES (H)

Encargos Complementares	FONTE	UNID	COEFICIENTE	PREÇO UNITÁRIO	TOTAL	
00037370	ALIMENTACAO - HORISTA (COLETADO CAIXA - ENCARGOS COMPLEMENTARES)	SINAPI	H	1,00000000	R\$ 3,39	R\$ 3,39
00043488	EPI - FAMILIA OPERADOR ESCAVADEIRA - HORISTA (ENCARGOS COMPLEMENTARES - COLETADO CAIXA)	SINAPI	H	1,00000000	R\$ 0,86	R\$ 0,86
00037372	EXAMES - HORISTA (COLETADO CAIXA - ENCARGOS COMPLEMENTARES)	SINAPI	H	1,00000000	R\$ 1,34	R\$ 1,34
00043464	FERRAMENTAS - FAMILIA OPERADOR ESCAVADEIRA - HORISTA (ENCARGOS COMPLEMENTARES - COLETADO CAIXA)	SINAPI	H	1,00000000	R\$ 0,01	R\$ 0,01
00037373	SEGURO - HORISTA (COLETADO CAIXA - ENCARGOS COMPLEMENTARES)	SINAPI	H	1,00000000	R\$ 0,04	R\$ 0,04
00037371	TRANSPORTE - HORISTA (COLETADO CAIXA - ENCARGOS COMPLEMENTARES)	SINAPI	H	1,00000000	R\$ 1,10	R\$ 1,10
TOTAL Encargos Complementares:					R\$ 6,74	

Mão de Obra	FONTE	UNID	COEFICIENTE	PREÇO UNITÁRIO	TOTAL	
00020020	MOTORISTA DE CAMINHAO-BASCULANTE (HORISTA)	SINAPI	H	1,00000000	R\$ 28,57	R\$ 28,57
TOTAL Mão de Obra:					R\$ 28,57	

Serviço	FONTE	UNID	COEFICIENTE	PREÇO UNITÁRIO	TOTAL	
5346	CURSO DE CAPACITAÇÃO PARA MOTORISTA DE BASCULANTE (ENCARGOS COMPLEMENTARES) - HORISTA	SINAPI	H	1,00000000	R\$ 0,16	R\$ 0,16
TOTAL Serviço:					R\$ 0,16	

VALOR:	R\$ 35,47
--------	-----------

88282 MOTORISTA DE CAMINHÃO COM ENCARGOS COMPLEMENTARES (H)

Encargos Complementares	FONTE	UNID	COEFICIENTE	PREÇO UNITÁRIO	TOTAL	
00037370	ALIMENTACAO - HORISTA (COLETADO CAIXA - ENCARGOS COMPLEMENTARES)	SINAPI	H	1,00000000	R\$ 3,39	R\$ 3,39
00043488	EPI - FAMILIA OPERADOR ESCAVADEIRA - HORISTA (ENCARGOS COMPLEMENTARES - COLETADO CAIXA)	SINAPI	H	1,00000000	R\$ 0,86	R\$ 0,86
00037372	EXAMES - HORISTA (COLETADO CAIXA - ENCARGOS COMPLEMENTARES)	SINAPI	H	1,00000000	R\$ 1,34	R\$ 1,34
00043464	FERRAMENTAS - FAMILIA OPERADOR ESCAVADEIRA - HORISTA (ENCARGOS COMPLEMENTARES - COLETADO CAIXA)	SINAPI	H	1,00000000	R\$ 0,01	R\$ 0,01
00037373	SEGURO - HORISTA (COLETADO CAIXA - ENCARGOS COMPLEMENTARES)	SINAPI	H	1,00000000	R\$ 0,04	R\$ 0,04
00037371	TRANSPORTE - HORISTA (COLETADO CAIXA - ENCARGOS COMPLEMENTARES)	SINAPI	H	1,00000000	R\$ 1,10	R\$ 1,10
TOTAL Encargos Complementares:					R\$ 6,74	

Mão de Obra	FONTE	UNID	COEFICIENTE	PREÇO UNITÁRIO	TOTAL
00004093 MOTORISTA DE CAMINHAO (HORISTA)	SINAPI	H	1,00000000	R\$ 27,50	R\$ 27,50
TOTAL Mão de Obra:					R\$ 27,50

Serviço	FONTE	UNID	COEFICIENTE	PREÇO UNITÁRIO	TOTAL
95340 D CURSO DE CAPACITAÇÃO PARA MOTORISTA DE CAMINHÃO (ENCARGOS COMPLEMENTARES) - HORISTA	SINAPI	H	1,00000000	R\$ 0,16	R\$ 0,16
TOTAL Serviço:					R\$ 0,16
VALOR:					R\$ 34,40

88286 MOTORISTA OPERADOR DE MUNCK COM ENCARGOS COMPLEMENTARES (H)					
Encargos Complementares	FONTE	UNID	COEFICIENTE	PREÇO UNITÁRIO	TOTAL
00037370 ALIMENTACAO - HORISTA (COLETADO CAIXA - ENCARGOS COMPLEMENTARES)	SINAPI	H	1,00000000	R\$ 3,39	R\$ 3,39
00043488 EPI - FAMILIA OPERADOR ESCAVADEIRA - HORISTA (ENCARGOS COMPLEMENTARES - COLETADO CAIXA)	SINAPI	H	1,00000000	R\$ 0,86	R\$ 0,86
00037372 EXAMES - HORISTA (COLETADO CAIXA - ENCARGOS COMPLEMENTARES)	SINAPI	H	1,00000000	R\$ 1,34	R\$ 1,34
00043464 FERRAMENTAS - FAMILIA OPERADOR ESCAVADEIRA - HORISTA (ENCARGOS COMPLEMENTARES - COLETADO CAIXA)	SINAPI	H	1,00000000	R\$ 0,01	R\$ 0,01
00037373 SEGURO - HORISTA (COLETADO CAIXA - ENCARGOS COMPLEMENTARES)	SINAPI	H	1,00000000	R\$ 0,04	R\$ 0,04
00037371 TRANSPORTE - HORISTA (COLETADO CAIXA - ENCARGOS COMPLEMENTARES)	SINAPI	H	1,00000000	R\$ 1,10	R\$ 1,10
TOTAL Encargos Complementares:					R\$ 6,74

Mão de Obra	FONTE	UNID	COEFICIENTE	PREÇO UNITÁRIO	TOTAL
00004096 MOTORISTA OPERADOR DE CAMINHAO COM MUNCK (HORISTA)	SINAPI	H	1,00000000	R\$ 30,83	R\$ 30,83
TOTAL Mão de Obra:					R\$ 30,83

Serviço	FONTE	UNID	COEFICIENTE	PREÇO UNITÁRIO	TOTAL
95351 CURSO DE CAPACITAÇÃO PARA MOTORISTA OPERADOR DE MUNCK (ENCARGOS COMPLEMENTARES) - HORISTA	SINAPI	H	1,00000000	R\$ 0,58	R\$ 0,58
TOTAL Serviço:					R\$ 0,58
VALOR:					R\$ 38,15

88377 OPERADOR DE BETONEIRA ESTACIONÁRIA/MISTURADOR COM ENCARGOS COMPLEMENTARES (H)					
Encargos Complementares	FONTE	UNID	COEFICIENTE	PREÇO UNITÁRIO	TOTAL
00037370 ALIMENTACAO - HORISTA (COLETADO CAIXA - ENCARGOS COMPLEMENTARES)	SINAPI	H	1,00000000	R\$ 3,39	R\$ 3,39
00043488 EPI - FAMILIA OPERADOR ESCAVADEIRA - HORISTA (ENCARGOS COMPLEMENTARES - COLETADO CAIXA)	SINAPI	H	1,00000000	R\$ 0,86	R\$ 0,86
00037372 EXAMES - HORISTA (COLETADO CAIXA - ENCARGOS COMPLEMENTARES)	SINAPI	H	1,00000000	R\$ 1,34	R\$ 1,34
00043464 FERRAMENTAS - FAMILIA OPERADOR ESCAVADEIRA - HORISTA (ENCARGOS COMPLEMENTARES - COLETADO CAIXA)	SINAPI	H	1,00000000	R\$ 0,01	R\$ 0,01
00037373 SEGURO - HORISTA (COLETADO CAIXA - ENCARGOS COMPLEMENTARES)	SINAPI	H	1,00000000	R\$ 0,04	R\$ 0,04
00037371 TRANSPORTE - HORISTA (COLETADO CAIXA - ENCARGOS COMPLEMENTARES)	SINAPI	H	1,00000000	R\$ 1,10	R\$ 1,10
TOTAL Encargos Complementares:					R\$ 6,74

Mão de Obra	FONTE	UNID	COEFICIENTE	PREÇO UNITÁRIO	TOTAL
00037666 OPERADOR DE BETONEIRA ESTACIONARIA / MISTURADOR (HORISTA)	SINAPI	H	1,00000000	R\$ 19,41	R\$ 19,41
TOTAL Mão de Obra:					R\$ 19,41

Serviço	FONTE	UNID	COEFICIENTE	PREÇO UNITÁRIO	TOTAL
95389 CURSO DE CAPACITAÇÃO PARA OPERADOR DE BETONEIRA ESTACIONARIA/MISTURADOR (ENCARGOS COMPLEMENTARES) - HORISTA	SINAPI	H	1,00000000	R\$ 0,18	R\$ 0,18

TOTAL Serviço: R\$ 0,18

VALOR: R\$ 26,33

38.599
8

88294 OPERADOR DE ESCAVADEIRA COM ENCARGOS COMPLEMENTARES (H)

Encargos Complementares		FONTE	UNID	COEFICIENTE	PREÇO UNITÁRIO	TOTAL
00037370	ALIMENTACAO - HORISTA (COLETADO CAIXA - ENCARGOS COMPLEMENTARES)	SINAPI	H	1,00000000	R\$ 3,39	R\$ 3,39
00043488	EPI - FAMILIA OPERADOR ESCAVADEIRA - HORISTA (ENCARGOS COMPLEMENTARES - COLETADO CAIXA)	SINAPI	H	1,00000000	R\$ 0,86	R\$ 0,86
00037372	EXAMES - HORISTA (COLETADO CAIXA - ENCARGOS COMPLEMENTARES)	SINAPI	H	1,00000000	R\$ 1,34	R\$ 1,34
00043464	FERRAMENTAS - FAMILIA OPERADOR ESCAVADEIRA - HORISTA (ENCARGOS COMPLEMENTARES - COLETADO CAIXA)	SINAPI	H	1,00000000	R\$ 0,01	R\$ 0,01
00037373	SEGURO - HORISTA (COLETADO CAIXA - ENCARGOS COMPLEMENTARES)	SINAPI	H	1,00000000	R\$ 0,04	R\$ 0,04
00037371	TRANSPORTE - HORISTA (COLETADO CAIXA - ENCARGOS COMPLEMENTARES)	SINAPI	H	1,00000000	R\$ 1,10	R\$ 1,10
TOTAL Encargos Complementares:						R\$ 6,74

Mão de Obra		FONTE	UNID	COEFICIENTE	PREÇO UNITÁRIO	TOTAL
00004234	OPERADOR DE ESCAVADEIRA (HORISTA)	SINAPI	H	1,00000000	R\$ 25,15	R\$ 25,15
TOTAL Mão de Obra:						R\$ 25,15

Serviço		FONTE	UNID	COEFICIENTE	PREÇO UNITÁRIO	TOTAL
95357	CURSO DE CAPACITAÇÃO PARA OPERADOR DE ESCAVADEIRA (ENCARGOS COMPLEMENTARES) - HORISTA	SINAPI	H	1,00000000	R\$ 0,33	R\$ 0,33
TOTAL Serviço:						R\$ 0,33

VALOR: R\$ 32,22

88295 OPERADOR DE GUINCHO COM ENCARGOS COMPLEMENTARES (H)

Encargos Complementares		FONTE	UNID	COEFICIENTE	PREÇO UNITÁRIO	TOTAL
00037370	ALIMENTACAO - HORISTA (COLETADO CAIXA - ENCARGOS COMPLEMENTARES)	SINAPI	H	1,00000000	R\$ 3,39	R\$ 3,39
00043488	EPI - FAMILIA OPERADOR ESCAVADEIRA - HORISTA (ENCARGOS COMPLEMENTARES - COLETADO CAIXA)	SINAPI	H	1,00000000	R\$ 0,86	R\$ 0,86
00037372	EXAMES - HORISTA (COLETADO CAIXA - ENCARGOS COMPLEMENTARES)	SINAPI	H	1,00000000	R\$ 1,34	R\$ 1,34
00043464	FERRAMENTAS - FAMILIA OPERADOR ESCAVADEIRA - HORISTA (ENCARGOS COMPLEMENTARES - COLETADO CAIXA)	SINAPI	H	1,00000000	R\$ 0,01	R\$ 0,01
00037373	SEGURO - HORISTA (COLETADO CAIXA - ENCARGOS COMPLEMENTARES)	SINAPI	H	1,00000000	R\$ 0,04	R\$ 0,04
00037371	TRANSPORTE - HORISTA (COLETADO CAIXA - ENCARGOS COMPLEMENTARES)	SINAPI	H	1,00000000	R\$ 1,10	R\$ 1,10
TOTAL Encargos Complementares:						R\$ 6,74

Mão de Obra		FONTE	UNID	COEFICIENTE	PREÇO UNITÁRIO	TOTAL
00004253	OPERADOR DE GUINCHO OU GUINCHEIRO (HORISTA)	SINAPI	H	1,00000000	R\$ 19,41	R\$ 19,41
TOTAL Mão de Obra:						R\$ 19,41

Serviço		FONTE	UNID	COEFICIENTE	PREÇO UNITÁRIO	TOTAL
95358	CURSO DE CAPACITAÇÃO PARA OPERADOR DE GUINCHO (ENCARGOS COMPLEMENTARES) - HORISTA	SINAPI	H	1,00000000	R\$ 0,36	R\$ 0,36
TOTAL Serviço:						R\$ 0,36

VALOR: R\$ 26,51

8296 OPERADOR DE GUINDASTE COM ENCARGOS COMPLEMENTARES (H)

Encargos Complementares		FONTE	UNID	COEFICIENTE	PREÇO UNITÁRIO	TOTAL
00037370	ALIMENTACAO - HORISTA (COLETADO CAIXA - ENCARGOS COMPLEMENTARES)	SINAPI	H	1,00000000	R\$ 3,39	R\$ 3,39

Handwritten signature or mark.

00043488	EPI - FAMILIA OPERADOR ESCAVADEIRA - HORISTA (ENCARGOS COMPLEMENTARES - COLETADO CAIXA)	SINAPI	H	1,00000000	R\$ 0,86	R\$ 0,86
00037372	EXAMES - HORISTA (COLETADO CAIXA - ENCARGOS COMPLEMENTARES)	SINAPI	H	1,00000000	R\$ 1,34	R\$ 1,34
00043464	FERRAMENTAS - FAMILIA OPERADOR ESCAVADEIRA - HORISTA (ENCARGOS COMPLEMENTARES - COLETADO CAIXA)	SINAPI	H	1,00000000	R\$ 0,01	R\$ 0,01
00037373	SEGURO - HORISTA (COLETADO CAIXA - ENCARGOS COMPLEMENTARES)	SINAPI	H	1,00000000	R\$ 0,04	R\$ 0,04
00037371	TRANSPORTE - HORISTA (COLETADO CAIXA - ENCARGOS COMPLEMENTARES)	SINAPI	H	1,00000000	R\$ 1,10	R\$ 1,10
TOTAL Encargos Complementares:						R\$ 6,74

Mão de Obra	FONTE	UNID	COEFICIENTE	PREÇO UNITÁRIO	TOTAL
00004234	OPERADOR DE GUINDASTE (HORISTA)	SINAPI	H	1,00000000	R\$ 35,39
TOTAL Mão de Obra:					R\$ 35,39

Serviço	FONTE	UNID	COEFICIENTE	PREÇO UNITÁRIO	TOTAL
95359	CURSO DE CAPACITAÇÃO PARA OPERADOR DE GUINDASTE (ENCARGOS COMPLEMENTARES) - HORISTA	SINAPI	H	1,00000000	R\$ 0,66
TOTAL Serviço:					R\$ 0,66
VALOR:					R\$ 42,79

88297 OPERADOR DE MÁQUINAS E EQUIPAMENTOS COM ENCARGOS COMPLEMENTARES (H)

Encargos Complementares	FONTE	UNID	COEFICIENTE	PREÇO UNITÁRIO	TOTAL
00037370	ALIMENTACAO - HORISTA (COLETADO CAIXA - ENCARGOS COMPLEMENTARES)	SINAPI	H	1,00000000	R\$ 3,39
00043488	EPI - FAMILIA OPERADOR ESCAVADEIRA - HORISTA (ENCARGOS COMPLEMENTARES - COLETADO CAIXA)	SINAPI	H	1,00000000	R\$ 0,86
00037372	EXAMES - HORISTA (COLETADO CAIXA - ENCARGOS COMPLEMENTARES)	SINAPI	H	1,00000000	R\$ 1,34
00043464	FERRAMENTAS - FAMILIA OPERADOR ESCAVADEIRA - HORISTA (ENCARGOS COMPLEMENTARES - COLETADO CAIXA)	SINAPI	H	1,00000000	R\$ 0,01
00037373	SEGURO - HORISTA (COLETADO CAIXA - ENCARGOS COMPLEMENTARES)	SINAPI	H	1,00000000	R\$ 0,04
00037371	TRANSPORTE - HORISTA (COLETADO CAIXA - ENCARGOS COMPLEMENTARES)	SINAPI	H	1,00000000	R\$ 1,10
TOTAL Encargos Complementares:					R\$ 6,74

Mão de Obra	FONTE	UNID	COEFICIENTE	PREÇO UNITÁRIO	TOTAL
00004230	OPERADOR DE MAQUINAS E TRATORES DIVERSOS - TERRAPLANAGEM (HORISTA)	SINAPI	H	1,00000000	R\$ 24,68
TOTAL Mão de Obra:					R\$ 24,68

Serviço	FONTE	UNID	COEFICIENTE	PREÇO UNITÁRIO	TOTAL
95360	CURSO DE CAPACITAÇÃO PARA OPERADOR DE MÁQUINAS E EQUIPAMENTOS (ENCARGOS COMPLEMENTARES) - HORISTA	SINAPI	H	1,00000000	R\$ 0,32
TOTAL Serviço:					R\$ 0,32
VALOR:					R\$ 31,74

98445 PAREDE DE MADEIRA COMPENSADA PARA CONSTRUÇÃO TEMPORÁRIA EM CHAPA SIMPLES, EXTERNA, COM ÁREA LÍQUIDA MAIOR OU IGUAL A 6 M², COM VÃO. AF_05/2018 (M2)

Equipamento Custo Horário	FONTE	UNID	COEFICIENTE	PREÇO UNITÁRIO	TOTAL
91693	SERRA CIRCULAR DE BANCADA COM MOTOR ELÉTRICO POTÊNCIA DE 5HP, COM COIFA PARA DISCO 10" - CHI DIURNO. AF_08/2015	SINAPI	CHI	0,05180000	R\$ 31,85
91692	SERRA CIRCULAR DE BANCADA COM MOTOR ELÉTRICO POTÊNCIA DE 5HP, COM COIFA PARA DISCO 10" - CHP DIURNO. AF_08/2015	SINAPI	CHP	0,01190000	R\$ 33,24
TOTAL Equipamento Custo Horário:					R\$ 2,0
Material	FONTE	UNID	COEFICIENTE	PREÇO UNITÁRIO	TOTAL

00004433	CAIBRO NAO APARELHADO *6 X 6* CM, EM MACARANDUBA/MASSARANDUBA, ANGELIM OU EQUIVALENTE DA REGIAO - BRUTA	SINAPI	M	1,80330000	R\$ 20,30	R\$ 36,61
00043681	CHAPA/PAINEL DE MADEIRA COMPENSADA RESINADA (MADEIRITE RESINADO ROSA) PARA FORMA DE CONCRETO, DE 2200 x 1100 MM, E = 8 A 12 MM	SINAPI	M2	1,05003800	R\$ 27,11	R\$ 28,47
00005061	PREGO DE ACO POLIDO COM CABECA 18 X 27 (2 1/2 X 10)	SINAPI	KG	0,06280000	R\$ 10,74	R\$ 0,67
00003992	TABUA APARELHADA *2,5 X 30* CM, EM MACARANDUBA/MASSARANDUBA, ANGELIM OU EQUIVALENTE DA REGIAO	SINAPI	M	1,80330000	R\$ 24,08	R\$ 43,42
TOTAL Material:						R\$ 109,17

Mão de Obra com Encargos Complementares		FORTE	UNID	COEFICIENTE	PREÇO UNITÁRIO	TOTAL
88239	AJUDANTE DE CARPINTEIRO COM ENCARGOS COMPLEMENTARES	SINAPI	H	0,36470000	R\$ 22,14	R\$ 8,07
88262	CARPINTEIRO DE FORMAS COM ENCARGOS COMPLEMENTARES	SINAPI	H	1,09410000	R\$ 27,54	R\$ 30,13
TOTAL Mão de Obra com Encargos Complementares:						R\$ 38,20

Serviço		FORTE	UNID	COEFICIENTE	PREÇO UNITÁRIO	TOTAL
94974	CONCRETO MAGRO PARA LASTRO, TRAÇO 1:4,5:4,5 (EM MASSA SECA DE CIMENTO/ AREIA MÉDIA/ BRITA 1) - PREPARO MANUAL. AF_05/2021	SINAPI	M3	0,00210000	R\$ 422,46	R\$ 0,89
TOTAL Serviço:						R\$ 0,89
VALOR:						R\$ 150,31

98441 PAREDE DE MADEIRA COMPENSADA PARA CONSTRUÇÃO TEMPORÁRIA EM CHAPA SIMPLES, EXTERNA, COM ÁREA LÍQUIDA MAIOR OU IGUAL A 6 M², SEM VÃO. AF_05/2018 (M2)

Equipamento Custo Horário		FORTE	UNID	COEFICIENTE	PREÇO UNITÁRIO	TOTAL
91693	SERRA CIRCULAR DE BANCADA COM MOTOR ELÉTRICO POTÊNCIA DE 5HP, COM COIFA PARA DISCO 10" - CHI DIURNO. AF_08/2015	SINAPI	CHI	0,03590000	R\$ 31,85	R\$ 1,14
91692	SERRA CIRCULAR DE BANCADA COM MOTOR ELÉTRICO POTÊNCIA DE 5HP, COM COIFA PARA DISCO 10" - CHP DIURNO. AF_08/2015	SINAPI	CHP	0,00820000	R\$ 33,24	R\$ 0,27
TOTAL Equipamento Custo Horário:						R\$ 1,41

Material		FORTE	UNID	COEFICIENTE	PREÇO UNITÁRIO	TOTAL
00004433	CAIBRO NAO APARELHADO *6 X 6* CM, EM MACARANDUBA/MASSARANDUBA, ANGELIM OU EQUIVALENTE DA REGIAO - BRUTA	SINAPI	M	1,23080000	R\$ 20,30	R\$ 24,99
00043681	CHAPA/PAINEL DE MADEIRA COMPENSADA RESINADA (MADEIRITE RESINADO ROSA) PARA FORMA DE CONCRETO, DE 2200 x 1100 MM, E = 8 A 12 MM	SINAPI	M2	1,05003800	R\$ 27,11	R\$ 28,47
00005061	PREGO DE ACO POLIDO COM CABECA 18 X 27 (2 1/2 X 10)	SINAPI	KG	0,05170000	R\$ 10,74	R\$ 0,56
00003992	TABUA APARELHADA *2,5 X 30* CM, EM MACARANDUBA/MASSARANDUBA, ANGELIM OU EQUIVALENTE DA REGIAO	SINAPI	M	1,69230000	R\$ 24,08	R\$ 40,75
TOTAL Material:						R\$ 94,77

Mão de Obra com Encargos Complementares		FORTE	UNID	COEFICIENTE	PREÇO UNITÁRIO	TOTAL
88239	AJUDANTE DE CARPINTEIRO COM ENCARGOS COMPLEMENTARES	SINAPI	H	0,25120000	R\$ 22,14	R\$ 5,56
88262	CARPINTEIRO DE FORMAS COM ENCARGOS COMPLEMENTARES	SINAPI	H	0,75350000	R\$ 27,54	R\$ 20,75
TOTAL Mão de Obra com Encargos Complementares:						R\$ 26,31

Serviço		FORTE	UNID	COEFICIENTE	PREÇO UNITÁRIO	TOTAL
94974	CONCRETO MAGRO PARA LASTRO, TRAÇO 1:4,5:4,5 (EM MASSA SECA DE CIMENTO/ AREIA MÉDIA/ BRITA 1) - PREPARO MANUAL. AF_05/2021	SINAPI	M3	0,00150000	R\$ 422,46	R\$ 0,63
TOTAL Serviço:						R\$ 0,63
VALOR:						R\$ 123,12

98446 PAREDE DE MADEIRA COMPENSADA PARA CONSTRUÇÃO TEMPORÁRIA EM CHAPA SIMPLES, EXTERNA, COM ÁREA LÍQUIDA MENOR QUE 6 M², COM VÃO. AF_05/2018 (M2)

Equipamento Custo Horário		FORTE	UNID	COEFICIENTE	PREÇO UNITÁRIO	TOTAL
---------------------------	--	-------	------	-------------	----------------	-------

91693	SERRA CIRCULAR DE BANCADA COM MOTOR ELÉTRICO POTÊNCIA DE 5HP, COM COIFA PARA DISCO 10" - CHI DIURNO. AF_08/2015	SINAPI	CHI	0,07440000	R\$ 31,85	R\$ 2,37
91692	SERRA CIRCULAR DE BANCADA COM MOTOR ELÉTRICO POTÊNCIA DE 5HP, COM COIFA PARA DISCO 10" - CHP DIURNO. AF_08/2015	SINAPI	CHP	0,01700000	R\$ 33,24	R\$ 0,57
					TOTAL Equipamento Custo Horário:	R\$ 2,94

Material		FONTE	UNID	COEFICIENTE	PREÇO UNITÁRIO	TOTAL
00004433	CAIBRO NAO APARELHADO *6 X 6* CM, EM MACARANDUBA/MASSARANDUBA, ANGELIM OU EQUIVALENTE DA REGIAO - BRUTA	SINAPI	M	2,61390000	R\$ 20,30	R\$ 53,06
00043681	CHAPA/PAINEL DE MADEIRA COMPENSADA RESINADA (MADEIRITE RESINADO ROSA) PARA FORMA DE CONCRETO, DE 2200 x 1100 MM, E = 8 A 12 MM	SINAPI	M2	1,05003800	R\$ 27,11	R\$ 28,47
00005061	PREGO DE ACO POLIDO COM CABECA 18 X 27 (2 1/2 X 10)	SINAPI	KG	0,07840000	R\$ 10,74	R\$ 0,84
00003992	TABUA APARELHADA *2,5 X 30* CM, EM MACARANDUBA/MASSARANDUBA, ANGELIM OU EQUIVALENTE DA REGIAO	SINAPI	M	1,96040000	R\$ 24,08	R\$ 47,21
					TOTAL Material:	R\$ 129,58

Mão de Obra com Encargos Complementares		FONTE	UNID	COEFICIENTE	PREÇO UNITÁRIO	TOTAL
88239	AJUDANTE DE CARPINTEIRO COM ENCARGOS COMPLEMENTARES	SINAPI	H	0,60180000	R\$ 22,14	R\$ 13,32
88262	CARPINTEIRO DE FORMAS COM ENCARGOS COMPLEMENTARES	SINAPI	H	1,80530000	R\$ 27,54	R\$ 49,72
					TOTAL Mão de Obra com Encargos Complementares:	R\$ 63,04

Serviço		FONTE	UNID	COEFICIENTE	PREÇO UNITÁRIO	TOTAL
94974	CONCRETO MAGRO PARA LASTRO, TRAÇO 1:4,5:4,5 (EM MASSA SECA DE CIMENTO/ AREIA MÉDIA/ BRITA 1) - PREPARO MANUAL. AF_05/2021	SINAPI	M3	0,00310000	R\$ 422,46	R\$ 1,31
					TOTAL Serviço:	R\$ 1,31

					VALOR:	R\$ 196,87
--	--	--	--	--	---------------	-------------------

98442 PAREDE DE MADEIRA COMPENSADA PARA CONSTRUÇÃO TEMPORÁRIA EM CHAPA SIMPLES, EXTERNA, COM ÁREA LÍQUIDA MENOR QUE 6 M², SEM VÃO. AF_05/2018 (M2)

Equipamento Custo Horário		FONTE	UNID	COEFICIENTE	PREÇO UNITÁRIO	TOTAL
91693	SERRA CIRCULAR DE BANCADA COM MOTOR ELÉTRICO POTÊNCIA DE 5HP, COM COIFA PARA DISCO 10" - CHI DIURNO. AF_08/2015	SINAPI	CHI	0,03320000	R\$ 31,85	R\$ 1,06
91692	SERRA CIRCULAR DE BANCADA COM MOTOR ELÉTRICO POTÊNCIA DE 5HP, COM COIFA PARA DISCO 10" - CHP DIURNO. AF_08/2015	SINAPI	CHP	0,00760000	R\$ 33,24	R\$ 0,25
					TOTAL Equipamento Custo Horário:	R\$ 1,31

Material		FONTE	UNID	COEFICIENTE	PREÇO UNITÁRIO	TOTAL
00004433	CAIBRO NAO APARELHADO *6 X 6* CM, EM MACARANDUBA/MASSARANDUBA, ANGELIM OU EQUIVALENTE DA REGIAO - BRUTA	SINAPI	M	1,23080000	R\$ 20,30	R\$ 24,99
00043681	CHAPA/PAINEL DE MADEIRA COMPENSADA RESINADA (MADEIRITE RESINADO ROSA) PARA FORMA DE CONCRETO, DE 2200 x 1100 MM, E = 8 A 12 MM	SINAPI	M2	1,05003800	R\$ 27,11	R\$ 28,47
00005061	PREGO DE ACO POLIDO COM CABECA 18 X 27 (2 1/2 X 10)	SINAPI	KG	0,05170000	R\$ 10,74	R\$ 0,56
00003992	TABUA APARELHADA *2,5 X 30* CM, EM MACARANDUBA/MASSARANDUBA, ANGELIM OU EQUIVALENTE DA REGIAO	SINAPI	M	1,69230000	R\$ 24,08	R\$ 40,75
					TOTAL Material:	R\$ 94,77

Mão de Obra com Encargos Complementares		FONTE	UNID	COEFICIENTE	PREÇO UNITÁRIO	TOTAL
88239	AJUDANTE DE CARPINTEIRO COM ENCARGOS COMPLEMENTARES	SINAPI	H	0,28440000	R\$ 22,14	R\$ 6,30
88262	CARPINTEIRO DE FORMAS COM ENCARGOS COMPLEMENTARES	SINAPI	H	0,85320000	R\$ 27,54	R\$ 23,50
					TOTAL Mão de Obra com Encargos Complementares:	R\$ 29,80

Serviço		FONTE	UNID	COEFICIENTE	PREÇO UNITÁRIO	TOTAL

94974	CONCRETO MAGRO PARA LASTRO, TRAÇO 1:4,5:4,5 (EM MASSA SECA DE CIMENTO/ AREIA MÉDIA/ BRITA 1) - PREPARO MANUAL. AF_05/2021	SINAPI	M3	0,00150000	R\$ 422,48	R\$ 0,63
					TOTAL Serviço:	R\$ 0,63
					VALOR:	R\$ 128,51

98447 PAREDE DE MADEIRA COMPENSADA PARA CONSTRUÇÃO TEMPORÁRIA EM CHAPA SIMPLES, INTERNA, COM ÁREA LÍQUIDA MAIOR OU IGUAL A 6 M², COM VÃO. AF_05/2018 (M2)

Equipamento	Custo Horário	FORTE	UNID	COEFICIENTE	PREÇO UNITÁRIO	TOTAL
91693	SERRA CIRCULAR DE BANCADA COM MOTOR ELÉTRICO POTÊNCIA DE 5HP, COM COIFA PARA DISCO 10" - CHI DIURNO. AF_08/2015	SINAPI	CHI	0,05180000	R\$ 31,85	R\$ 1,65
91692	SERRA CIRCULAR DE BANCADA COM MOTOR ELÉTRICO POTÊNCIA DE 5HP, COM COIFA PARA DISCO 10" - CHP DIURNO. AF_08/2015	SINAPI	CHP	0,01190000	R\$ 33,24	R\$ 0,40
TOTAL Equipamento Custo Horário:						R\$ 2,05

Material	FORTE	UNID	COEFICIENTE	PREÇO UNITÁRIO	TOTAL	
00004433	CAIBRO NAO APARELHADO *6 X 6* CM, EM MACARANDUBA/MASSARANDUBA, ANGELIM OU EQUIVALENTE DA REGIAO - BRUTA	SINAPI	M	1,46520000	R\$ 20,30	R\$ 29,74
00043681	CHAPA/PAINEL DE MADEIRA COMPENSADA RESINADA (MADEIRITE RESINADO ROSA) PARA FORMA DE CONCRETO, DE 2200 x 1100 MM, E = 8 A 12 MM	SINAPI	M2	1,05003800	R\$ 27,11	R\$ 28,47
0005061	PREGO DE ACO POLIDO COM CABECA 18 X 27 (2 1/2 X 10)	SINAPI	KG	0,06280000	R\$ 10,74	R\$ 0,67
00003992	TABUA APARELHADA *2,5 X 30* CM, EM MACARANDUBA/MASSARANDUBA, ANGELIM OU EQUIVALENTE DA REGIAO	SINAPI	M	1,80330000	R\$ 24,08	R\$ 43,42
TOTAL Material:					R\$ 102,30	

Mão de Obra com Encargos Complementares	FORTE	UNID	COEFICIENTE	PREÇO UNITÁRIO	TOTAL	
88239	AJUDANTE DE CARPINTEIRO COM ENCARGOS COMPLEMENTARES	SINAPI	H	0,20140000	R\$ 22,14	R\$ 4,46
88262	CARPINTEIRO DE FORMAS COM ENCARGOS COMPLEMENTARES	SINAPI	H	0,60430000	R\$ 27,54	R\$ 16,64
TOTAL Mão de Obra com Encargos Complementares:					R\$ 21,10	
VALOR:					R\$ 125,45	

98443 PAREDE DE MADEIRA COMPENSADA PARA CONSTRUÇÃO TEMPORÁRIA EM CHAPA SIMPLES, INTERNA, COM ÁREA LÍQUIDA MAIOR OU IGUAL A 6 M², SEM VÃO. AF_05/2018 (M2)

Equipamento	Custo Horário	FORTE	UNID	COEFICIENTE	PREÇO UNITÁRIO	TOTAL
91693	SERRA CIRCULAR DE BANCADA COM MOTOR ELÉTRICO POTÊNCIA DE 5HP, COM COIFA PARA DISCO 10" - CHI DIURNO. AF_08/2015	SINAPI	CHI	0,03590000	R\$ 31,85	R\$ 1,14
91692	SERRA CIRCULAR DE BANCADA COM MOTOR ELÉTRICO POTÊNCIA DE 5HP, COM COIFA PARA DISCO 10" - CHP DIURNO. AF_08/2015	SINAPI	CHP	0,00820000	R\$ 33,24	R\$ 0,27
TOTAL Equipamento Custo Horário:						R\$ 1,41

Material	FORTE	UNID	COEFICIENTE	PREÇO UNITÁRIO	TOTAL	
00004433	CAIBRO NAO APARELHADO *6 X 6* CM, EM MACARANDUBA/MASSARANDUBA, ANGELIM OU EQUIVALENTE DA REGIAO - BRUTA	SINAPI	M	1,00000000	R\$ 20,30	R\$ 20,30
00043681	CHAPA/PAINEL DE MADEIRA COMPENSADA RESINADA (MADEIRITE RESINADO ROSA) PARA FORMA DE CONCRETO, DE 2200 x 1100 MM, E = 8 A 12 MM	SINAPI	M2	1,05003800	R\$ 27,11	R\$ 28,47
00005061	PREGO DE ACO POLIDO COM CABECA 18 X 27 (2 1/2 X 10)	SINAPI	KG	0,05170000	R\$ 10,74	R\$ 0,56
00003992	TABUA APARELHADA *2,5 X 30* CM, EM MACARANDUBA/MASSARANDUBA, ANGELIM OU EQUIVALENTE DA REGIAO	SINAPI	M	1,69230000	R\$ 24,08	R\$ 40,75
TOTAL Material:					R\$ 90,08	

Mão de Obra com Encargos Complementares	FORTE	UNID	COEFICIENTE	PREÇO UNITÁRIO	TOTAL	
88239	AJUDANTE DE CARPINTEIRO COM ENCARGOS COMPLEMENTARES	SINAPI	H	0,13090000	R\$ 22,14	R\$ 2,90
88262	CARPINTEIRO DE FORMAS COM ENCARGOS COMPLEMENTARES	SINAPI	H	0,39260000	R\$ 27,54	R\$ 10,81



TOTAL Mão de Obra com Encargos Complementares: R\$ 13,71

VALOR: R\$ 105,20

98448 PAREDE DE MADEIRA COMPENSADA PARA CONSTRUÇÃO TEMPORÁRIA EM CHAPA SIMPLES, INTERNA, COM ÁREA LÍQUIDA MENOR QUE 6 M², COM VÃO. AF_05/2018 (M2)

Equipamento Custo Horário		FONTE	UNID	COEFICIENTE	PREÇO UNITÁRIO	TOTAL
91693	SERRA CIRCULAR DE BANCADA COM MOTOR ELÉTRICO POTÊNCIA DE 5HP, COM COIFA PARA DISCO 10" - CHI DIURNO. AF_08/2015	SINAPI	CHI	0,07440000	R\$ 31,85	R\$ 2,37
91692	SERRA CIRCULAR DE BANCADA COM MOTOR ELÉTRICO POTÊNCIA DE 5HP, COM COIFA PARA DISCO 10" - CHP DIURNO. AF_08/2015	SINAPI	CHP	0,01700000	R\$ 33,24	R\$ 0,57
TOTAL Equipamento Custo Horário:						R\$ 2,94

Material		FONTE	UNID	COEFICIENTE	PREÇO UNITÁRIO	TOTAL
00004433	CAIBRO NAO APARELHADO *6 X 6* CM, EM MACARANDUBA/MASSARANDUBA, ANGELIM OU EQUIVALENTE DA REGIAO - BRUTA	SINAPI	M	2,12380000	R\$ 20,30	R\$ 43,11
00043681	CHAPA/PAINEL DE MADEIRA COMPENSADA RESINADA (MADEIRITE RESINADO ROSA) PARA FORMA DE CONCRETO, DE 2200 x 1100 MM, E = 8 A 12 MM	SINAPI	M2	1,05003800	R\$ 27,11	R\$ 28,47
00005061	PREGO DE ACO POLIDO COM CABECA 18 X 27 (2 1/2 X 10)	SINAPI	KG	0,07840000	R\$ 10,74	R\$ 0,84
00003992	TABUA APARELHADA *2,5 X 30* CM, EM MACARANDUBA/MASSARANDUBA, ANGELIM OU EQUIVALENTE DA REGIAO	SINAPI	M	1,96040000	R\$ 24,08	R\$ 47,21
TOTAL Material:						R\$ 119,53

Mão de Obra com Encargos Complementares		FONTE	UNID	COEFICIENTE	PREÇO UNITÁRIO	TOTAL
88239	AJUDANTE DE CARPINTEIRO COM ENCARGOS COMPLEMENTARES	SINAPI	H	0,36830000	R\$ 22,14	R\$ 8,15
88262	CARPINTEIRO DE FORMAS COM ENCARGOS COMPLEMENTARES	SINAPI	H	1,10500000	R\$ 27,54	R\$ 30,43
TOTAL Mão de Obra com Encargos Complementares:						R\$ 38,58

VALOR: R\$ 161,15

98444 PAREDE DE MADEIRA COMPENSADA PARA CONSTRUÇÃO TEMPORÁRIA EM CHAPA SIMPLES, INTERNA, COM ÁREA LÍQUIDA MENOR QUE 6 M², SEM VÃO. AF_05/2018 (M2)

Equipamento Custo Horário		FONTE	UNID	COEFICIENTE	PREÇO UNITÁRIO	TOTAL
91693	SERRA CIRCULAR DE BANCADA COM MOTOR ELÉTRICO POTÊNCIA DE 5HP, COM COIFA PARA DISCO 10" - CHI DIURNO. AF_08/2015	SINAPI	CHI	0,03320000	R\$ 31,85	R\$ 1,06
91692	SERRA CIRCULAR DE BANCADA COM MOTOR ELÉTRICO POTÊNCIA DE 5HP, COM COIFA PARA DISCO 10" - CHP DIURNO. AF_08/2015	SINAPI	CHP	0,00760000	R\$ 33,24	R\$ 0,25
TOTAL Equipamento Custo Horário:						R\$ 1,31

Material		FONTE	UNID	COEFICIENTE	PREÇO UNITÁRIO	TOTAL
00004433	CAIBRO NAO APARELHADO *6 X 6* CM, EM MACARANDUBA/MASSARANDUBA, ANGELIM OU EQUIVALENTE DA REGIAO - BRUTA	SINAPI	M	1,00000000	R\$ 20,30	R\$ 20,30
00043681	CHAPA/PAINEL DE MADEIRA COMPENSADA RESINADA (MADEIRITE RESINADO ROSA) PARA FORMA DE CONCRETO, DE 2200 x 1100 MM, E = 8 A 12 MM	SINAPI	M2	1,05003800	R\$ 27,11	R\$ 28,47
00005061	PREGO DE ACO POLIDO COM CABECA 18 X 27 (2 1/2 X 10)	SINAPI	KG	0,05170000	R\$ 10,74	R\$ 0,56
00003992	TABUA APARELHADA *2,5 X 30* CM, EM MACARANDUBA/MASSARANDUBA, ANGELIM OU EQUIVALENTE DA REGIAO	SINAPI	M	1,69230000	R\$ 24,08	R\$ 40,75
TOTAL Material:						R\$ 90,08

Mão de Obra com Encargos Complementares		FONTE	UNID	COEFICIENTE	PREÇO UNITÁRIO	TOTAL
88239	AJUDANTE DE CARPINTEIRO COM ENCARGOS COMPLEMENTARES	SINAPI	H	0,15480000	R\$ 22,14	R\$ 3,43
88262	CARPINTEIRO DE FORMAS COM ENCARGOS COMPLEMENTARES	SINAPI	H	0,46440000	R\$ 27,54	R\$ 12,79
TOTAL Mão de Obra com Encargos Complementares:						R\$ 16,22

88309 PEDREIRO COM ENCARGOS COMPLEMENTARES (H)

Encargos Complementares		FONTES	UNID	COEFICIENTE	PREÇO UNITÁRIO	TOTAL
00037370	ALIMENTACAO - HORISTA (COLETADO CAIXA - ENCARGOS COMPLEMENTARES)	SINAPI	H	1,00000000	R\$ 3,39	R\$ 3,39
00043489	EPI - FAMILIA PEDREIRO - HORISTA (ENCARGOS COMPLEMENTARES - COLETADO CAIXA)	SINAPI	H	1,00000000	R\$ 1,24	R\$ 1,24
00037372	EXAMES - HORISTA (COLETADO CAIXA - ENCARGOS COMPLEMENTARES)	SINAPI	H	1,00000000	R\$ 1,34	R\$ 1,34
00043465	FERRAMENTAS - FAMILIA PEDREIRO - HORISTA (ENCARGOS COMPLEMENTARES - COLETADO CAIXA)	SINAPI	H	1,00000000	R\$ 0,82	R\$ 0,82
00037373	SEGURO - HORISTA (COLETADO CAIXA - ENCARGOS COMPLEMENTARES)	SINAPI	H	1,00000000	R\$ 0,04	R\$ 0,04
00037371	TRANSPORTE - HORISTA (COLETADO CAIXA - ENCARGOS COMPLEMENTARES)	SINAPI	H	1,00000000	R\$ 1,10	R\$ 1,10
TOTAL Encargos Complementares:						R\$ 7,93

Mão de Obra		FONTES	UNID	COEFICIENTE	PREÇO UNITÁRIO	TOTAL
00004750	PEDREIRO (HORISTA)	SINAPI	H	1,00000000	R\$ 19,50	R\$ 19,50
TOTAL Mão de Obra:						R\$ 19,50

Serviço		FONTES	UNID	COEFICIENTE	PREÇO UNITÁRIO	TOTAL
95371	CURSO DE CAPACITAÇÃO PARA PEDREIRO (ENCARGOS COMPLEMENTARES) - HORISTA	SINAPI	H	1,00000000	R\$ 0,47	R\$ 0,47
TOTAL Serviço:						R\$ 0,47
VALOR:						R\$ 27,90

97734 PEÇA RETANGULAR PRÉ-MOLDADA, VOLUME DE CONCRETO DE 10 A 30 LITROS, TAXA DE AÇO APROXIMADA DE 30KG/M³. AF_01/2018 (M3)

Equipamento Custo Horário		FONTES	UNID	COEFICIENTE	PREÇO UNITÁRIO	TOTAL
91693	SERRA CIRCULAR DE BANCADA COM MOTOR ELÉTRICO POTÊNCIA DE 5HP, COM COIFA PARA DISCO 10" - CHI DIURNO. AF_08/2015	SINAPI	CHI	0,70430000	R\$ 31,85	R\$ 22,43
91692	SERRA CIRCULAR DE BANCADA COM MOTOR ELÉTRICO POTÊNCIA DE 5HP, COM COIFA PARA DISCO 10" - CHP DIURNO. AF_08/2015	SINAPI	CHP	0,48770000	R\$ 33,24	R\$ 16,21
90587	VIBRADOR DE IMERSÃO, DIÂMETRO DE PONTEIRA 45MM, MOTOR ELÉTRICO TRIFÁSICO POTÊNCIA DE 2 CV - CHI DIURNO. AF_06/2015	SINAPI	CHI	18,24620000	R\$ 0,43	R\$ 7,85
90586	VIBRADOR DE IMERSÃO, DIÂMETRO DE PONTEIRA 45MM, MOTOR ELÉTRICO TRIFÁSICO POTÊNCIA DE 2 CV - CHP DIURNO. AF_06/2015	SINAPI	CHP	6,63500000	R\$ 1,21	R\$ 8,03
TOTAL Equipamento Custo Horário:						R\$ 54,52

Material		FONTES	UNID	COEFICIENTE	PREÇO UNITÁRIO	TOTAL
00001358	CHAPA/PAINEL DE MADEIRA COMPENSADA RESINADA (MADEIRITE RESINADO ROSA) PARA FORMA DE CONCRETO, DE 2200 x 1100 MM, E = 17 MM	SINAPI	M2	1,94040000	R\$ 43,02	R\$ 83,48
00002692	DESMOLDANTE PROTETOR PARA FORMAS DE MADEIRA, DE BASE OLEOSA EMULSIONADA EM AGUA	SINAPI	L	0,08330000	R\$ 6,68	R\$ 0,56
00020247	PREGO DE AÇO POLIDO COM CABECA 15 X 15 (1 1/4 X 13)	SINAPI	KG	0,43650000	R\$ 12,09	R\$ 5,26
00004517	SARRAFO *2,5 X 7,5* CM EM PINUS, MISTA OU EQUIVALENTE DA REGIAO - BRUTA	SINAPI	M	5,62830000	R\$ 3,27	R\$ 18,40
TOTAL Material:						R\$ 107,72

Mão de Obra com Encargos Complementares		FONTES	UNID	COEFICIENTE	PREÇO UNITÁRIO	TOTAL
88239	AJUDANTE DE CARPINTEIRO COM ENCARGOS COMPLEMENTARES	SINAPI	H	1,19200000	R\$ 22,14	R\$ 26,39
88261	CARPINTEIRO DE ESQUADRIA COM ENCARGOS COMPLEMENTARES	SINAPI	H	5,96000000	R\$ 26,67	R\$ 158,95
88309	PEDREIRO COM ENCARGOS COMPLEMENTARES	SINAPI	H	31,54590000	R\$ 27,90	R\$ 880,13
88316	SERVENTE COM ENCARGOS COMPLEMENTARES	SINAPI	H	31,54590000	R\$ 21,17	R\$ 667,83
TOTAL Mão de Obra com Encargos Complementares:						R\$ 1.733,30

Serviço	FONTE	UNID	COEFICIENTE	PREÇO UNITÁRIO	TOTAL	
92767	ARMAÇÃO DE LAJE DE ESTRUTURA CONVENCIONAL DE CONCRETO ARMADO UTILIZANDO AÇO CA-60 DE 4,2 MM - MONTAGEM. AF_06/2022	SINAPI	KG	27,89880000	R\$ 13,93	R\$ 388,63
94971	CONCRETO FCK = 25MPA, TRAÇO 1:2,3:2,7 (EM MASSA SECA DE CIMENTO/ AREIA MÉDIA/ BRITA 1) - PREPARO MECÂNICO COM BETONEIRA 600 L. AF_05/2021	SINAPI	M3	1,20000000	R\$ 445,78	R\$ 534,94
TOTAL Serviço:					R\$ 923,57	
VALOR:					R\$ 2.819,11	

97735 PEÇA RETANGULAR PRÉ-MOLDADA, VOLUME DE CONCRETO DE 30 A 100 LITROS, TAXA DE AÇO APROXIMADA DE 30KG/M³. AF_01/2018 (M3)

Equipamento Custo Horário	FONTE	UNID	COEFICIENTE	PREÇO UNITÁRIO	TOTAL	
91693	SERRA CIRCULAR DE BANCADA COM MOTOR ELÉTRICO POTÊNCIA DE 5HP, COM COIFA PARA DISCO 10" - CHI DIURNO. AF_08/2015	SINAPI	CHI	0,42260000	R\$ 31,85	R\$ 13,46
91692	SERRA CIRCULAR DE BANCADA COM MOTOR ELÉTRICO POTÊNCIA DE 5HP, COM COIFA PARA DISCO 10" - CHP DIURNO. AF_08/2015	SINAPI	CHP	0,31300000	R\$ 33,24	R\$ 10,40
90587	VIBRADOR DE IMERSÃO, DIÂMETRO DE PONTEIRA 45MM, MOTOR ELÉTRICO TRIFÁSICO POTÊNCIA DE 2 CV - CHI DIURNO. AF_06/2015	SINAPI	CHI	13,07150000	R\$ 0,43	R\$ 5,62
90586	VIBRADOR DE IMERSÃO, DIÂMETRO DE PONTEIRA 45MM, MOTOR ELÉTRICO TRIFÁSICO POTÊNCIA DE 2 CV - CHP DIURNO. AF_06/2015	SINAPI	CHP	4,75330000	R\$ 1,21	R\$ 5,75
TOTAL Equipamento Custo Horário:					R\$ 35,63	

Material	FONTE	UNID	COEFICIENTE	PREÇO UNITÁRIO	TOTAL	
00001358	CHAPA/PAINEL DE MADEIRA COMPENSADA RESINADA (MADEIRITE RESINADO ROSA) PARA FORMA DE CONCRETO, DE 2200 x 1100 MM, E = 17 MM	SINAPI	M2	1,31120000	R\$ 43,02	R\$ 56,41
00002692	DESMOLDANTE PROTETOR PARA FORMAS DE MADEIRA, DE BASE OLEOSA EMULSIONADA EM AGUA	SINAPI	L	0,05670000	R\$ 6,68	R\$ 0,38
00020247	PREGO DE AÇO POLIDO COM CABECA 15 X 15 (1 1/4 X 13)	SINAPI	KG	0,26190000	R\$ 12,09	R\$ 3,17
00004517	SARRAFO *2,5 X 7,5* CM EM PINUS, MISTA OU EQUIVALENTE DA REGIAO - BRUTA	SINAPI	M	4,47700000	R\$ 3,27	R\$ 14,64
TOTAL Material:					R\$ 74,60	

Mão de Obra com Encargos Complementares	FONTE	UNID	COEFICIENTE	PREÇO UNITÁRIO	TOTAL	
88239	AJUDANTE DE CARPINTEIRO COM ENCARGOS COMPLEMENTARES	SINAPI	H	0,73560000	R\$ 22,14	R\$ 16,29
88261	CARPINTEIRO DE ESQUADRIA COM ENCARGOS COMPLEMENTARES	SINAPI	H	3,67800000	R\$ 26,67	R\$ 98,09
88309	PEDREIRO COM ENCARGOS COMPLEMENTARES	SINAPI	H	22,88840000	R\$ 27,90	R\$ 638,59
88316	SERVENTE COM ENCARGOS COMPLEMENTARES	SINAPI	H	22,88840000	R\$ 21,17	R\$ 484,55
TOTAL Mão de Obra com Encargos Complementares:					R\$ 1.237,51	

Serviço	FONTE	UNID	COEFICIENTE	PREÇO UNITÁRIO	TOTAL	
92767	ARMAÇÃO DE LAJE DE ESTRUTURA CONVENCIONAL DE CONCRETO ARMADO UTILIZANDO AÇO CA-60 DE 4,2 MM - MONTAGEM. AF_06/2022	SINAPI	KG	28,93690000	R\$ 13,93	R\$ 403,09
94972	CONCRETO FCK = 30MPA, TRAÇO 1:2,1:2,5 (EM MASSA SECA DE CIMENTO/ AREIA MÉDIA/ BRITA 1) - PREPARO MECÂNICO COM BETONEIRA 600 L. AF_05/2021	SINAPI	M3	1,20000000	R\$ 459,45	R\$ 551,34
TOTAL Serviço:					R\$ 954,43	
VALOR:					R\$ 2.301,78	

88310 PINTOR COM ENCARGOS COMPLEMENTARES (H)

Encargos Complementares	FONTE	UNID	COEFICIENTE	PREÇO UNITÁRIO	TOTAL	
00037170	ALIMENTACAO - HORISTA (COLETADO CAIXA - ENCARGOS COMPLEMENTARES)	SINAPI	H	1,00000000	R\$ 3,39	R\$ 3,39
00043190	EPI - FAMILIA PINTOR - HORISTA (ENCARGOS COMPLEMENTARES - COLETADO CAIXA)	SINAPI	H	1,00000000	R\$ 1,73	R\$ 1,73
00037372	EXAMES - HORISTA (COLETADO CAIXA - ENCARGOS COMPLEMENTARES)	SINAPI	H	1,00000000	R\$ 1,34	R\$ 1,34

00043466	FERRAMENTAS - FAMILIA PINTOR - HORISTA (ENCARGOS COMPLEMENTARES - COLETADO CAIXA)	SINAPI	H	1,00000000	R\$ 1,97	R\$ 1,97
00037373	SEGURO - HORISTA (COLETADO CAIXA - ENCARGOS COMPLEMENTARES)	SINAPI	H	1,00000000	R\$ 0,04	R\$ 0,04
00037371	TRANSPORTE - HORISTA (COLETADO CAIXA - ENCARGOS COMPLEMENTARES)	SINAPI	H	1,00000000	R\$ 1,10	R\$ 1,10
TOTAL Encargos Complementares:						R\$ 9,57

Mão de Obra	FONTE	UNID	COEFICIENTE	PREÇO UNITÁRIO	TOTAL
00004783	PINTOR (HORISTA)	SINAPI	H	R\$ 19,50	R\$ 19,50
TOTAL Mão de Obra:					R\$ 19,50

Serviço	FONTE	UNID	COEFICIENTE	PREÇO UNITÁRIO	TOTAL
95372	CURSO DE CAPACITAÇÃO PARA PINTOR (ENCARGOS COMPLEMENTARES) - HORISTA	SINAPI	H	R\$ 0,33	R\$ 0,33
TOTAL Serviço:					R\$ 0,33
VALOR:					R\$ 29,40

102234 PINTURA IMUNIZANTE PARA MADEIRA, 2 DEMÃOS. AF_01/2021 (M2)						
Material	FONTE	UNID	COEFICIENTE	PREÇO UNITÁRIO	TOTAL	
00007340	IMUNIZANTE PARA MADEIRA, INCOLOR	SINAPI	L	0,32570000	R\$ 26,83	R\$ 8,74
TOTAL Material:					R\$ 8,74	

Mão de Obra com Encargos Complementares	FONTE	UNID	COEFICIENTE	PREÇO UNITÁRIO	TOTAL	
88310	PINTOR COM ENCARGOS COMPLEMENTARES	SINAPI	H	0,45290000	R\$ 29,40	R\$ 13,32
TOTAL Mão de Obra com Encargos Complementares:					R\$ 13,32	
VALOR:					R\$ 22,06	


88489 PINTURA LÁTEX ACRÍLICA PREMIUM, APLICAÇÃO MANUAL EM PAREDES, DUAS DEMÃOS. AF_04/2023 (M2)						
Material	FONTE	UNID	COEFICIENTE	PREÇO UNITÁRIO	TOTAL	
00007356	TINTA LATEX ACRILICA PREMIUM, COR BRANCO FOSCO	SINAPI	L	0,22850000	R\$ 20,91	R\$ 4,78
TOTAL Material:					R\$ 4,78	

Mão de Obra com Encargos Complementares	FONTE	UNID	COEFICIENTE	PREÇO UNITÁRIO	TOTAL	
88310	PINTOR COM ENCARGOS COMPLEMENTARES	SINAPI	H	0,16310000	R\$ 29,40	R\$ 4,80
88316	SERVENTE COM ENCARGOS COMPLEMENTARES	SINAPI	H	0,05440000	R\$ 21,17	R\$ 1,15
TOTAL Mão de Obra com Encargos Complementares:					R\$ 5,95	
VALOR:					R\$ 10,73	

98679 PISO CIMENTADO, TRAÇO 1:3 (CIMENTO E AREIA), ACABAMENTO LISO, ESPESSURA 2,0 CM, PREPARO MECÂNICO DA ARGAMASSA. AF_09/2020 (M2)						
Material	FONTE	UNID	COEFICIENTE	PREÇO UNITÁRIO	TOTAL	
00001379	CIMENTO PORTLAND COMPOSTO CP II-32	SINAPI	KG	0,50000000	R\$ 0,63	R\$ 0,32
00003671	JUNTA PLASTICA DE DILATAÇÃO PARA PISOS, COR CINZA, 17 X 3 MM (ALTURA X ESPESSURA)	SINAPI	M	1,67000000	R\$ 1,07	R\$ 1,79
TOTAL Material:					R\$ 2,11	

Mão de Obra com Encargos Complementares	FONTE	UNID	COEFICIENTE	PREÇO UNITÁRIO	TOTAL	
88309	PEDREIRO COM ENCARGOS COMPLEMENTARES	SINAPI	H	0,35400000	R\$ 27,90	R\$ 9,88
88316	SERVENTE COM ENCARGOS COMPLEMENTARES	SINAPI	H	0,17700000	R\$ 21,17	R\$ 3,75
TOTAL Mão de Obra com Encargos Complementares:					R\$ 13,63	

Serviço	FONTE	UNID	COEFICIENTE	PREÇO UNITÁRIO	TOTAL	
87298	ARGAMASSA TRAÇO 1:3 (EM VOLUME DE CIMENTO E AREIA MÉDIA ÚMIDA) PARA CONTRAPISO, PREPARO MECÂNICO COM BETONEIRA 400 L. AF_08/2019	SINAPI	M3	0,03100000	R\$ 628,56	R\$ 19,49



TOTAL Serviço:	R\$ 10,70
VALOR:	R\$ 35,23

91278 PLACA VIBRATÓRIA REVERSÍVEL COM MOTOR 4 TEMPOS A GASOLINA, FORÇA CENTRÍFUGA DE 25 KN (2500 KGF), POTÊNCIA 5,5 CV - CHP DIURNO. AF_08/2015 (CHI)

Serviço	FONTE	UNID	COEFICIENTE	PREÇO UNITÁRIO	TOTAL
91273 PLACA VIBRATÓRIA REVERSÍVEL COM MOTOR 4 TEMPOS A GASOLINA, FORÇA CENTRÍFUGA DE 25 KN (2500 KGF), POTÊNCIA 5,5 CV - DEPRECIÇÃO. AF_08/2015	SINAPI	H	1,00000000	R\$ 0,48	R\$ 0,48
91274 PLACA VIBRATÓRIA REVERSÍVEL COM MOTOR 4 TEMPOS A GASOLINA, FORÇA CENTRÍFUGA DE 25 KN (2500 KGF), POTÊNCIA 5,5 CV - JUROS. AF_08/2015	SINAPI	H	1,00000000	R\$ 0,13	R\$ 0,13
TOTAL Serviço:					R\$ 0,61
VALOR:					R\$ 0,61

91277 PLACA VIBRATÓRIA REVERSÍVEL COM MOTOR 4 TEMPOS A GASOLINA, FORÇA CENTRÍFUGA DE 25 KN (2500 KGF), POTÊNCIA 5,5 CV - CHP DIURNO. AF_08/2015 (CHP)

Serviço	FONTE	UNID	COEFICIENTE	PREÇO UNITÁRIO	TOTAL
91273 PLACA VIBRATÓRIA REVERSÍVEL COM MOTOR 4 TEMPOS A GASOLINA, FORÇA CENTRÍFUGA DE 25 KN (2500 KGF), POTÊNCIA 5,5 CV - DEPRECIÇÃO. AF_08/2015	SINAPI	H	1,00000000	R\$ 0,48	R\$ 0,48
91274 PLACA VIBRATÓRIA REVERSÍVEL COM MOTOR 4 TEMPOS A GASOLINA, FORÇA CENTRÍFUGA DE 25 KN (2500 KGF), POTÊNCIA 5,5 CV - JUROS. AF_08/2015	SINAPI	H	1,00000000	R\$ 0,13	R\$ 0,13
91275 PLACA VIBRATÓRIA REVERSÍVEL COM MOTOR 4 TEMPOS A GASOLINA, FORÇA CENTRÍFUGA DE 25 KN (2500 KGF), POTÊNCIA 5,5 CV - MANUTENÇÃO. AF_08/2015	SINAPI	H	1,00000000	R\$ 0,61	R\$ 0,61
91276 PLACA VIBRATÓRIA REVERSÍVEL COM MOTOR 4 TEMPOS A GASOLINA, FORÇA CENTRÍFUGA DE 25 KN (2500 KGF), POTÊNCIA 5,5 CV - MATERIAIS NA OPERAÇÃO. AF_08/2015	SINAPI	H	1,00000000	R\$ 7,08	R\$ 7,08
TOTAL Serviço:					R\$ 8,30
VALOR:					R\$ 8,30

91273 PLACA VIBRATÓRIA REVERSÍVEL COM MOTOR 4 TEMPOS A GASOLINA, FORÇA CENTRÍFUGA DE 25 KN (2500 KGF), POTÊNCIA 5,5 CV - DEPRECIÇÃO. AF_08/2015 (H)

Equipamento	FONTE	UNID	COEFICIENTE	PREÇO UNITÁRIO	TOTAL
00001442 COMPACTADOR DE SOLO TIPO PLACA VIBRATORIA REVERSIVEL, A GASOLINA 4 TEMPOS, PESO 125 A 150 KG, FORÇA CENTRIF. 2500 A 2800 KGF, LARG. TRABALHO 400 A 450 MM, FREQ. VIBRACAO 4300 A 4500 RPM, VELOC. TRABALHO 15 A 20 M/MIN, POT. 5,5 A 6,0 HP	SINAPI	UN	0,00005330	R\$ 9.166,79	R\$ 0,49
TOTAL Equipamento:					R\$ 0,49
VALOR:					R\$ 0,49

91274 PLACA VIBRATÓRIA REVERSÍVEL COM MOTOR 4 TEMPOS A GASOLINA, FORÇA CENTRÍFUGA DE 25 KN (2500 KGF), POTÊNCIA 5,5 CV - JUROS. AF_08/2015 (H)

Equipamento	FONTE	UNID	COEFICIENTE	PREÇO UNITÁRIO	TOTAL
00001442 COMPACTADOR DE SOLO TIPO PLACA VIBRATORIA REVERSIVEL, A GASOLINA 4 TEMPOS, PESO 125 A 150 KG, FORÇA CENTRIF. 2500 A 2800 KGF, LARG. TRABALHO 400 A 450 MM, FREQ. VIBRACAO 4300 A 4500 RPM, VELOC. TRABALHO 15 A 20 M/MIN, POT. 5,5 A 6,0 HP	SINAPI	UN	0,00001430	R\$ 9.166,79	R\$ 0,13
TOTAL Equipamento:					R\$ 0,13
VALOR:					R\$ 0,13

91275 PLACA VIBRATÓRIA REVERSÍVEL COM MOTOR 4 TEMPOS A GASOLINA, FORÇA CENTRÍFUGA DE 25 KN (2500 KGF), POTÊNCIA 5,5 CV - MANUTENÇÃO. AF_08/2015 (H)

Equipamento	FONTE	UNID	COEFICIENTE	PREÇO UNITÁRIO	TOTAL
00001442 COMPACTADOR DE SOLO TIPO PLACA VIBRATORIA REVERSIVEL, A GASOLINA 4 TEMPOS, PESO 125 A 150 KG, FORÇA CENTRIF. 2500 A 2800 KGF, LARG. TRABALHO 400 A 450 MM, FREQ. VIBRACAO 4300 A 4500 RPM, VELOC. TRABALHO 15 A 20 M/MIN, POT. 5,5 A 6,0 HP	SINAPI	UN	0,00006670	R\$ 9.166,79	R\$ 0,61

TOTAL Equipamento: R\$ 0,61

VALOR: R\$ 0,61

91276 PLACA VIBRATÓRIA REVERSÍVEL COM MOTOR 4 TEMPOS A GASOLINA, FORÇA CENTRÍFUGA DE 25 KN (2500 KGF); POTÊNCIA 5,5 CV - MATERIAIS NA OPERAÇÃO. AF_08/2015 (H)

Material	FORTE	UNID	COEFICIENTE	PREÇO UNITÁRIO	TOTAL
00004222 GASOLINA COMUM	SINAPI	L	1,44000000	R\$ 4,92	R\$ 7,08
TOTAL Material:					R\$ 7,08
VALOR:					R\$ 7,08

89957 PONTO DE CONSUMO TERMINAL DE ÁGUA FRIA (SUBRAMAL) COM TUBULAÇÃO DE PVC, DN 25 MM, INSTALADO EM RAMAL DE ÁGUA, INCLUSOS RASGO E CHUMBAMENTO EM ALVENARIA. AF_12/2014 (UN)

Serviço	FORTE	UNID	COEFICIENTE	PREÇO UNITÁRIO	TOTAL
90466 CHUMBAMENTO LINEAR EM ALVENARIA PARA RAMAIS/DISTRIBUIÇÃO DE INSTALAÇÕES HIDRÁULICAS COM DIÂMETROS MENORES OU IGUAIS A 40 MM. AF_09/2023	SINAPI	M	2,14000000	R\$ 14,82	R\$ 31,71
89366 JOELHO 90 GRAUS COM BUCHA DE LATÃO, PVC, SOLDÁVEL, DN 25MM, X 3/4 INSTALADO EM RAMAL OU SUB-RAMAL DE ÁGUA - FORNECIMENTO E INSTALAÇÃO. AF_06/2022	SINAPI	UN	1,00000000	R\$ 14,76	R\$ 14,76
89362 JOELHO 90 GRAUS, PVC, SOLDÁVEL, DN 25MM, INSTALADO EM RAMAL OU SUB-RAMAL DE ÁGUA - FORNECIMENTO E INSTALAÇÃO. AF_06/2022	SINAPI	UN	1,18000000	R\$ 8,85	R\$ 10,44
90443 RASGO LINEAR MANUAL EM ALVENARIA, PARA RAMAIS/DISTRIBUIÇÃO DE INSTALAÇÕES HIDRÁULICAS, DIÂMETROS MENORES OU IGUAIS A 40 MM. AF_09/2023	SINAPI	M	2,14000000	R\$ 7,79	R\$ 16,67
89395 TE, PVC, SOLDÁVEL, DN 25MM, INSTALADO EM RAMAL OU SUB-RAMAL DE ÁGUA - FORNECIMENTO E INSTALAÇÃO. AF_06/2022	SINAPI	UN	0,89000000	R\$ 12,12	R\$ 10,79
89356 TUBO, PVC, SOLDÁVEL, DN 25MM, INSTALADO EM RAMAL OU SUB-RAMAL DE ÁGUA - FORNECIMENTO E INSTALAÇÃO. AF_06/2022	SINAPI	M	2,14000000	R\$ 22,55	R\$ 48,26
TOTAL Serviço:					R\$ 132,63
VALOR:					R\$ 132,63

90820 PORTA DE MADEIRA PARA PINTURA, SEMI-OCA (LEVE OU MÉDIA), 60X210CM, ESPESSURA DE 3,5CM, INCLUSO DOBRADIÇAS - FORNECIMENTO E INSTALAÇÃO. AF_12/2019 (UN)

Material	FORTE	UNID	COEFICIENTE	PREÇO UNITÁRIO	TOTAL
00002432 DOBRADIÇA EM ACO/FERRO, 3 1/2" X 3", E= 1,9 A 2 MM, COM ANEL, CROMADO OU ZINCADO, TAMPA BOLA, COM PARAFUSOS	SINAPI	UN	3,00000000	R\$ 25,01	R\$ 75,03
0011055 PARAFUSO ROSCA SOBERBA ZINCADO CABECA CHATA FENDA SIMPLES 3,5 X 25 MM (1 ")	SINAPI	UN	19,80000000	R\$ 0,06	R\$ 1,19
00010553 PORTA DE MADEIRA, FOLHA MEDIA (NBR 15930) DE 600 X 2100 MM, DE 35 MM A 40 MM DE ESPESSURA, NUCLEO SEMI-SOLIDO (SARRAFEADO), CAPA LISA EM HDF, ACABAMENTO EM PRIMER PARA PINTURA	SINAPI	UN	1,00000000	R\$ 174,94	R\$ 174,94
TOTAL Material:					R\$ 251,16
Mão de Obra com Encargos Complementares	FORTE	UNID	COEFICIENTE	PREÇO UNITÁRIO	TOTAL
88261 CARPINTEIRO DE ESQUADRIA COM ENCARGOS COMPLEMENTARES	SINAPI	H	1,28200000	R\$ 26,67	R\$ 34,19
88316 SERVENTE COM ENCARGOS COMPLEMENTARES	SINAPI	H	0,64100000	R\$ 21,17	R\$ 13,57
TOTAL Mão de Obra com Encargos Complementares:					R\$ 47,76
VALOR:					R\$ 298,92

90822 PORTA DE MADEIRA PARA PINTURA, SEMI-OCA (LEVE OU MÉDIA), 80X210CM, ESPESSURA DE 3,5CM, INCLUSO DOBRADIÇAS - FORNECIMENTO E INSTALAÇÃO. AF_12/2019 (UN)

Material	FORTE	UNID	COEFICIENTE	PREÇO UNITÁRIO	TOTAL
00002432 DOBRADIÇA EM ACO/FERRO, 3 1/2" X 3", E= 1,9 A 2 MM, COM ANEL, CROMADO OU ZINCADO, TAMPA BOLA, COM PARAFUSOS	SINAPI	UN	3,00000000	R\$ 25,01	R\$ 75,03
0011055 PARAFUSO ROSCA SOBERBA ZINCADO CABECA CHATA FENDA SIMPLES 3,5 X 25 MM (1 ")	SINAPI	UN	19,80000000	R\$ 0,06	R\$ 1,19

00010555	PORTA DE MADEIRA, FOLHA MEDIA (NBR 15930) DE 800 X 2100 MM, DE 35 MM A 40 MM DE ESPESSURA, NUCLEO SEMI-SOLIDO (SARRAFEADO), CAPA LISA EM HDF, ACABAMENTO EM PRIMER PARA PINTURA	SINAPI	UN	1,00000000	R\$ 192,48	
----------	---	--------	----	------------	------------	--

TOTAL Material: R\$ 268,70

Mão de Obra com Encargos Complementares		FONTE	UNID	COEFICIENTE	PREÇO UNITÁRIO	TOTAL
88261	CARPINTEIRO DE ESQUADRIA COM ENCARGOS COMPLEMENTARES	SINAPI	H	1,54600000	R\$ 26,67	R\$ 41,23
88316	SERVENTE COM ENCARGOS COMPLEMENTARES	SINAPI	H	0,77300000	R\$ 21,17	R\$ 16,36
TOTAL Mão de Obra com Encargos Complementares:						R\$ 57,59
VALOR:						R\$ 326,29

90823 PORTA DE MADEIRA PARA PINTURA, SEMI-OCA (LEVE OU MÉDIA), 90X210CM, ESPESSURA DE 3,5CM, INCLUSO DOBRADIÇAS - FORNECIMENTO E INSTALAÇÃO. AF_12/2019 (UN)

Material	FONTE	UNID	COEFICIENTE	PREÇO UNITÁRIO	TOTAL	
00002432	DOBRADICA EM ACO/FERRO, 3 1/2" X 3", E= 1,9 A 2 MM, COM ANEL, CROMADO OU ZINCADO, TAMPA BOLA, COM PARAFUSOS	SINAPI	UN	3,00000000	R\$ 25,01	R\$ 75,03
00011055	PARAFUSO ROSCA SOBERBA ZINCADO CABECA CHATA FENDA SIMPLES 3,5 X 25 MM (1 ")	SINAPI	UN	19,80000000	R\$ 0,06	R\$ 1,19
00010556	PORTA DE MADEIRA, FOLHA MEDIA (NBR 15930) DE 900 X 2100 MM, DE 35 MM A 40 MM DE ESPESSURA, NUCLEO SEMI-SOLIDO (SARRAFEADO), CAPA LISA EM HDF, ACABAMENTO EM PRIMER PARA PINTURA	SINAPI	UN	1,00000000	R\$ 255,92	R\$ 255,92
TOTAL Material:					R\$ 330,14	

Mão de Obra com Encargos Complementares		FONTE	UNID	COEFICIENTE	PREÇO UNITÁRIO	TOTAL
88261	CARPINTEIRO DE ESQUADRIA COM ENCARGOS COMPLEMENTARES	SINAPI	H	1,67800000	R\$ 26,67	R\$ 44,75
88316	SERVENTE COM ENCARGOS COMPLEMENTARES	SINAPI	H	0,83900000	R\$ 21,17	R\$ 17,76
TOTAL Mão de Obra com Encargos Complementares:						R\$ 62,51
VALOR:						R\$ 394,65

91341 PORTA EM ALUMÍNIO DE ABRIR TIPO VENEZIANA COM GUARNIÇÃO, FIXAÇÃO COM PARAFUSOS - FORNECIMENTO E INSTALAÇÃO. AF_12/2019 (M2)

Material	FONTE	UNID	COEFICIENTE	PREÇO UNITÁRIO	TOTAL	
00007568	BUCHA DE NYLON SEM ABA S10, COM PARAFUSO DE 6,10 X 65 MM EM ACO ZINCADO COM ROSCA SOBERBA, CABECA CHATA E FENDA PHILLIPS	SINAPI	UN	4,81660000	R\$ 0,76	R\$ 3,66
00036888	GUARNICAO / MOLDURA / ARREIMATE DE ACABAMENTO PARA ESQUADRIA, EM ALUMINIO PERFIL 25, ACABAMENTO ANODIZADO BRANCO OU BRILHANTE, PARA 1 FACE	SINAPI	M	6,85040000	R\$ 32,88	R\$ 225,24
00039025	PORTA DE ABRIR EM ALUMINIO TIPO VENEZIANA, ACABAMENTO ANODIZADO NATURAL, SEM GUARNICAO/ALIZAR/VISTA, 87 X 210 CM	SINAPI	UN	0,54730000	R\$ 639,18	R\$ 349,18
00000142	SELANTE ELASTICO MONOCOMPONENTE A BASE DE POLIURETANO (PU) PARA JUNTAS DIVERSAS	SINAPI	310ML	0,88290000	R\$ 33,34	R\$ 29,44
TOTAL Material:					R\$ 608,16	

Mão de Obra com Encargos Complementares		FONTE	UNID	COEFICIENTE	PREÇO UNITÁRIO	TOTAL
88309	PEDREIRO COM ENCARGOS COMPLEMENTARES	SINAPI	H	0,38260000	R\$ 27,90	R\$ 10,6
88316	SERVENTE COM ENCARGOS COMPLEMENTARES	SINAPI	H	0,19100000	R\$ 21,17	R\$ 4,0
TOTAL Mão de Obra com Encargos Complementares:						R\$ 14,7
VALOR:						R\$ 622,86

101616 PREPARO DE FUNDO DE VALA COM LARGURA MENOR QUE 1,5 M (ACERTO DO SOLO NATURAL). AF_08/2020 (M2)

Equipamento Custo Horário	FONTE	UNID	COEFICIENTE	PREÇO UNITÁRIO	TOTAL	
91534	COMPACTADOR DE SOLOS DE PERCUSSÃO (SOQUETE) COM MOTOR A GASOLINA 4 TEMPOS, POTÊNCIA 4 CV - CHI DIURNO. AF_08/2015	SINAPI	CHI	0,00360000	R\$ 32,65	R\$ 0,12

91533	COMPACTADOR DE SOLOS DE PERCUSSÃO (SOQUETE) COM MOTOR A GASOLINA 4 TEMPOS, POTÊNCIA 4 CV - CHP DIURNO. AF_08/2015	SINAPI	CHP	0,00360000	R\$ 38,62	R\$ 0,14
					TOTAL Equipamento Custo Horário:	R\$ 0,26

Mão de Obra com Encargos Complementares		FONTE	UNID	COEFICIENTE	PREÇO UNITÁRIO	TOTAL
88309	PEDREIRO COM ENCARGOS COMPLEMENTARES	SINAPI	H	0,10200000	R\$ 27,90	R\$ 2,85
88316	SERVENTE COM ENCARGOS COMPLEMENTARES	SINAPI	H	0,15310000	R\$ 21,17	R\$ 3,24
					TOTAL Mão de Obra com Encargos Complementares:	R\$ 6,09
					VALOR:	R\$ 6,35

101618 PREPARO DE FUNDO DE VALA COM LARGURA MENOR QUE 1,5 M, COM CAMADA DE AREIA, LANÇAMENTO MANUAL. AF_08/2020 (M3)

Equipamento Custo Horário		FONTE	UNID	COEFICIENTE	PREÇO UNITÁRIO	TOTAL
91534	COMPACTADOR DE SOLOS DE PERCUSSÃO (SOQUETE) COM MOTOR A GASOLINA 4 TEMPOS, POTÊNCIA 4 CV - CHI DIURNO. AF_08/2015	SINAPI	CHI	0,06660000	R\$ 32,65	R\$ 2,17
91533	COMPACTADOR DE SOLOS DE PERCUSSÃO (SOQUETE) COM MOTOR A GASOLINA 4 TEMPOS, POTÊNCIA 4 CV - CHP DIURNO. AF_08/2015	SINAPI	CHP	0,07180000	R\$ 38,62	R\$ 2,77
					TOTAL Equipamento Custo Horário:	R\$ 4,94

Material		FONTE	UNID	COEFICIENTE	PREÇO UNITÁRIO	TOTAL
00000370	AREIA MEDIA - POSTO JAZIDA/FORNECEDOR (RETIRADO NA JAZIDA, SEM TRANSPORTE)	SINAPI	M3	1,10000000	R\$ 116,27	R\$ 127,90
					TOTAL Material:	R\$ 127,90

Mão de Obra com Encargos Complementares		FONTE	UNID	COEFICIENTE	PREÇO UNITÁRIO	TOTAL
88309	PEDREIRO COM ENCARGOS COMPLEMENTARES	SINAPI	H	2,02190000	R\$ 27,90	R\$ 56,41
88316	SERVENTE COM ENCARGOS COMPLEMENTARES	SINAPI	H	3,03290000	R\$ 21,17	R\$ 64,21
					TOTAL Mão de Obra com Encargos Complementares:	R\$ 120,62
					VALOR:	R\$ 253,46

101619 PREPARO DE FUNDO DE VALA COM LARGURA MENOR QUE 1,5 M, COM CAMADA DE BRITA, LANÇAMENTO MANUAL. AF_08/2020 (M3)

Equipamento Custo Horário		FONTE	UNID	COEFICIENTE	PREÇO UNITÁRIO	TOTAL
91534	COMPACTADOR DE SOLOS DE PERCUSSÃO (SOQUETE) COM MOTOR A GASOLINA 4 TEMPOS, POTÊNCIA 4 CV - CHI DIURNO. AF_08/2015	SINAPI	CHI	0,06660000	R\$ 32,65	R\$ 2,17
91533	COMPACTADOR DE SOLOS DE PERCUSSÃO (SOQUETE) COM MOTOR A GASOLINA 4 TEMPOS, POTÊNCIA 4 CV - CHP DIURNO. AF_08/2015	SINAPI	CHP	0,07180000	R\$ 38,62	R\$ 2,77
					TOTAL Equipamento Custo Horário:	R\$ 4,94

Material		FONTE	UNID	COEFICIENTE	PREÇO UNITÁRIO	TOTAL
00004720	PEDRA BRITADA N. 0, OU PEDRISCO (4,8 A 9,5 MM) POSTO PEDREIRA/FORNECEDOR, SEM FRETE	SINAPI	M3	1,10000000	R\$ 100,92	R\$ 111,01
					TOTAL Material:	R\$ 111,01

Mão de Obra com Encargos Complementares		FONTE	UNID	COEFICIENTE	PREÇO UNITÁRIO	TOTAL
88309	PEDREIRO COM ENCARGOS COMPLEMENTARES	SINAPI	H	2,49380000	R\$ 27,90	R\$ 69,58
88316	SERVENTE COM ENCARGOS COMPLEMENTARES	SINAPI	H	3,74070000	R\$ 21,17	R\$ 79,19
					TOTAL Mão de Obra com Encargos Complementares:	R\$ 148,77
					VALOR:	R\$ 264,72

101875 QUADRO DE DISTRIBUIÇÃO DE ENERGIA EM CHAPA DE AÇO GALVANIZADO, DE EMBUTIR, COM BARRAMENTO TRIFÁSICO, PARA 12 DISJUNTORES DIN 100A - FORNECIMENTO E INSTALAÇÃO. AF_10/2020 (UN)

Material		FONTE	UNID	COEFICIENTE	PREÇO UNITÁRIO	TOTAL
00013393	QUADRO DE DISTRIBUIÇÃO COM BARRAMENTO TRIFÁSICO, DE EMBUTIR, EM CHAPA DE AÇO GALVANIZADO, PARA 12 DISJUNTORES DIN, 100 A	SINAPI	UN	1,00000000	R\$ 241,28	R\$ 241,28

TOTAL Material: R\$ 241,28

Mão de Obra com Encargos Complementares		FONTE	UNID	COEFICIENTE	PREÇO UNITÁRIO	TOTAL
88247	AUXILIAR DE ELETRICISTA COM ENCARGOS COMPLEMENTARES	SINAPI	H	0,48110000	R\$ 22,64	R\$ 10,89
88264	ELETRICISTA COM ENCARGOS COMPLEMENTARES	SINAPI	H	0,48110000	R\$ 28,25	R\$ 13,59
TOTAL Mão de Obra com Encargos Complementares:						R\$ 24,48

Serviço		FONTE	UNID	COEFICIENTE	PREÇO UNITÁRIO	TOTAL
87367	ARGAMASSA TRAÇO 1:1:6 (EM VOLUME DE CIMENTO, CAL E AREIA MÉDIA ÚMIDA) PARA EMBOÇO/MASSA ÚNICA/ASSENTAMENTO DE ALVENARIA DE VEDAÇÃO, PREPARO MANUAL. AF_08/2019	SINAPI	M3	0,01170000	R\$ 644,69	R\$ 7,54
TOTAL Serviço:						R\$ 7,54
VALOR:						R\$ 273,30

101876 QUADRO DE DISTRIBUIÇÃO DE ENERGIA EM PVC, DE EMBUTIR, SEM BARRAMENTO, PARA 6 DISJUNTORES - FORNECIMENTO E INSTALAÇÃO. AF_10/2020 (UN)

Material		FONTE	UNID	COEFICIENTE	PREÇO UNITÁRIO	TOTAL
00039795	QUADRO DE DISTRIBUICAO, SEM BARRAMENTO, EM PVC, DE EMBUTIR, PARA 6 DISJUNTORES NEMA OU 8 DISJUNTORES DIN	SINAPI	UN	1,00000000	R\$ 48,61	R\$ 48,61
TOTAL Material:						R\$ 48,61

Mão de Obra com Encargos Complementares		FONTE	UNID	COEFICIENTE	PREÇO UNITÁRIO	TOTAL
88247	AUXILIAR DE ELETRICISTA COM ENCARGOS COMPLEMENTARES	SINAPI	H	0,32590000	R\$ 22,64	R\$ 7,38
88264	ELETRICISTA COM ENCARGOS COMPLEMENTARES	SINAPI	H	0,32590000	R\$ 28,25	R\$ 9,21
TOTAL Mão de Obra com Encargos Complementares:						R\$ 16,59

Serviço		FONTE	UNID	COEFICIENTE	PREÇO UNITÁRIO	TOTAL
87367	ARGAMASSA TRAÇO 1:1:6 (EM VOLUME DE CIMENTO, CAL E AREIA MÉDIA ÚMIDA) PARA EMBOÇO/MASSA ÚNICA/ASSENTAMENTO DE ALVENARIA DE VEDAÇÃO, PREPARO MANUAL. AF_08/2019	SINAPI	M3	0,00440000	R\$ 644,69	R\$ 2,84
TOTAL Serviço:						R\$ 2,84
VALOR:						R\$ 68,04

89709 RALO SIFONADO, PVC, DN 100 X 40 MM, JUNTA SOLDÁVEL, FORNECIDO E INSTALADO EM RAMAL DE DESCARGA OU EM RAMAL DE ESGOTO SANITÁRIO. AF_08/2022 (UN)

Material		FONTE	UNID	COEFICIENTE	PREÇO UNITÁRIO	TOTAL
00000122	ADESIVO PLASTICO PARA PVC, FRASCO COM *850* GR	SINAPI	UN	0,00490000	R\$ 44,73	R\$ 0,22
00038383	LIXA D'AGUA EM FOLHA, GRAO 100	SINAPI	UN	0,03600000	R\$ 1,49	R\$ 0,05
00011741	RALO SIFONADO CILINDRICO, PVC, 100 X 40 MM, COM GRELHA REDONDA BRANCA	SINAPI	UN	1,00000000	R\$ 10,94	R\$ 10,94
00020083	SOLUCAO PREPARADORA / LIMPADORA PARA PVC, FRASCO COM 1000 CM3	SINAPI	UN	0,00750000	R\$ 50,68	R\$ 0,38
TOTAL Material:						R\$ 11,59

Mão de Obra com Encargos Complementares		FONTE	UNID	COEFICIENTE	PREÇO UNITÁRIO	TOTAL
88248	AUXILIAR DE ENCANADOR OU BOMBEIRO HIDRÁULICO COM ENCARGOS COMPLEMENTARES	SINAPI	H	0,16520000	R\$ 21,65	R\$ 3,58
88267	ENCANADOR OU BOMBEIRO HIDRÁULICO COM ENCARGOS COMPLEMENTARES	SINAPI	H	0,16520000	R\$ 27,14	R\$ 4,48
TOTAL Mão de Obra com Encargos Complementares:						R\$ 8,06
VALOR:						R\$ 19,65

90443 RASGO LINEAR MANUAL EM ALVENARIA, PARA RAMAIS/ DISTRIBUIÇÃO DE INSTALAÇÕES HIDRÁULICAS, DIÂMETROS MENORES OU IGUAIS A 40 MM. AF_09/2023 (M)

Mão de Obra com Encargos Complementares		FONTE	UNID	COEFICIENTE	PREÇO UNITÁRIO	TOTAL
88248	AUXILIAR DE ENCANADOR OU BOMBEIRO HIDRÁULICO COM ENCARGOS COMPLEMENTARES	SINAPI	H	0,06600000	R\$ 21,65	R\$ 1,43

88267	ENCANADOR OU BOMBEIRO HIDRÁULICO COM ENCARGOS COMPLEMENTARES	SINAPI	H	0,23480000	R\$ 27,14	R\$ 6,37
-------	--	--------	---	------------	-----------	----------

TOTAL Mão de Obra com Encargos Complementares: R\$ 7,80

VALOR: R\$ 7,79

93382 REATERRO MANUAL DE VALAS, COM COMPACTADOR DE SOLOS DE PERCUSSÃO. AF_08/2023 (M3)

Equipamento	Custo Horário	FONTE	UNID	COEFICIENTE	PREÇO UNITÁRIO	TOTAL
5903	CAMINHÃO PIPA 10.000 L TRUCADO, PESO BRUTO TOTAL 23.000 KG, CARGA ÚTIL MÁXIMA 15.935 KG, DISTÂNCIA ENTRE EIXOS 4,8 M, POTÊNCIA 230 CV, INCLUSIVE TANQUE DE AÇO PARA TRANSPORTE DE ÁGUA - CHI DIURNO. AF_06/2014	SINAPI	CHI	0,00060000	R\$ 81,01	R\$ 0,05
5901	CAMINHÃO PIPA 10.000 L TRUCADO, PESO BRUTO TOTAL 23.000 KG, CARGA ÚTIL MÁXIMA 15.935 KG, DISTÂNCIA ENTRE EIXOS 4,8 M, POTÊNCIA 230 CV, INCLUSIVE TANQUE DE AÇO PARA TRANSPORTE DE ÁGUA - CHP DIURNO. AF_06/2014	SINAPI	CHP	0,00540000	R\$ 297,76	R\$ 1,61
91533	COMPACTADOR DE SOLOS DE PERCUSSÃO (SOQUETE) COM MOTOR A GASOLINA 4 TEMPOS, POTÊNCIA 4 CV - CHP DIURNO. AF_08/2015	SINAPI	CHP	0,19620000	R\$ 38,62	R\$ 7,58
TOTAL Equipamento Custo Horário:						R\$ 9,24

Mão de Obra com Encargos Complementares	FONTE	UNID	COEFICIENTE	PREÇO UNITÁRIO	TOTAL	
88316	SERVENTE COM ENCARGOS COMPLEMENTARES	SINAPI	H	0,78660000	R\$ 21,17	R\$ 16,65
TOTAL Mão de Obra com Encargos Complementares:					R\$ 16,65	
VALOR:					R\$ 25,89	

89353 REGISTRO DE GAVETA BRUTO, LATÃO, ROSCÁVEL, 3/4" - FORNECIMENTO E INSTALAÇÃO. AF_08/2021 (UN)

Material	FONTE	UNID	COEFICIENTE	PREÇO UNITÁRIO	TOTAL	
00003148	FITA VEDA ROSCA EM ROLOS DE 18 MM X 50 M (L X C)	SINAPI	UN	0,01060000	R\$ 12,25	R\$ 0,13
00006016	REGISTRO GAVETA BRUTO EM LATAO FORJADO, BITOLA 3/4 " (REF 1509)	SINAPI	UN	1,00000000	R\$ 28,59	R\$ 28,59
TOTAL Material:					R\$ 28,72	

Mão de Obra com Encargos Complementares	FONTE	UNID	COEFICIENTE	PREÇO UNITÁRIO	TOTAL	
88248	AUXILIAR DE ENCANADOR OU BOMBEIRO HIDRÁULICO COM ENCARGOS COMPLEMENTARES	SINAPI	H	0,11020000	R\$ 21,65	R\$ 2,39
88267	ENCANADOR OU BOMBEIRO HIDRÁULICO COM ENCARGOS COMPLEMENTARES	SINAPI	H	0,11020000	R\$ 27,14	R\$ 2,99
TOTAL Mão de Obra com Encargos Complementares:					R\$ 5,38	
VALOR:					R\$ 34,10	

89351 REGISTRO DE PRESSÃO BRUTO, LATÃO, ROSCÁVEL, 3/4" - FORNECIMENTO E INSTALAÇÃO. AF_08/2021 (UN)

Material	FONTE	UNID	COEFICIENTE	PREÇO UNITÁRIO	TOTAL	
00003148	FITA VEDA ROSCA EM ROLOS DE 18 MM X 50 M (L X C)	SINAPI	UN	0,01060000	R\$ 12,25	R\$ 0,13
00011753	REGISTRO PRESSAO BRUTO EM LATAO FORJADO, BITOLA 3/4 " (REF 1400)	SINAPI	UN	1,00000000	R\$ 22,94	R\$ 22,94
TOTAL Material:					R\$ 23,07	

Mão de Obra com Encargos Complementares	FONTE	UNID	COEFICIENTE	PREÇO UNITÁRIO	TOTAL	
88248	AUXILIAR DE ENCANADOR OU BOMBEIRO HIDRÁULICO COM ENCARGOS COMPLEMENTARES	SINAPI	H	0,11020000	R\$ 21,65	R\$ 2,39
88267	ENCANADOR OU BOMBEIRO HIDRÁULICO COM ENCARGOS COMPLEMENTARES	SINAPI	H	0,11020000	R\$ 27,14	R\$ 2,99
TOTAL Mão de Obra com Encargos Complementares:					R\$ 5,38	
VALOR:					R\$ 28,45	

5679 RETROESCAVADEIRA SOBRE RODAS COM CARREGADEIRA, TRAÇÃO 4X4, POTÊNCIA LÍQ. 88 HP, CAÇAMBA CARREG. CAP. MÍN. 1 M3,

CAÇAMBA RETRO CAP. 0,26 M3, PESO OPERACIONAL MÍN. 6.674 KG, PROFUNDIDADE ESCAVAÇÃO MÁX. 4,37 M - CHI DIURNO. AF_06/2014 (CHI)

Mão de Obra com Encargos Complementares		FONTE	UNID	COEFICIENTE	PREÇO UNITÁRIO	TOTAL
88294	OPERADOR DE ESCAVADEIRA COM ENCARGOS COMPLEMENTARES	SINAPI	H	1,00000000	R\$ 32,22	R\$ 32,22
TOTAL Mão de Obra com Encargos Complementares:						R\$ 32,22
Serviço		FONTE	UNID	COEFICIENTE	PREÇO UNITÁRIO	TOTAL
88857	RETROESCAVADEIRA SOBRE RODAS COM CARREGADEIRA, TRAÇÃO 4X4, POTÊNCIA LÍQ. 88 HP, CAÇAMBA CARREG. CAP. MÍN. 1 M3, CAÇAMBA RETRO CAP. 0,26 M3, PESO OPERACIONAL MÍN. 6.674 KG, PROFUNDIDADE ESCAVAÇÃO MÁX. 4,37 M - DEPRECIÇÃO. AF_06/2014	SINAPI	H	1,00000000	R\$ 24,38	R\$ 24,38
88858	RETROESCAVADEIRA SOBRE RODAS COM CARREGADEIRA, TRAÇÃO 4X4, POTÊNCIA LÍQ. 88 HP, CAÇAMBA CARREG. CAP. MÍN. 1 M3, CAÇAMBA RETRO CAP. 0,26 M3, PESO OPERACIONAL MÍN. 6.674 KG, PROFUNDIDADE ESCAVAÇÃO MÁX. 4,37 M - JUROS. AF_06/2014	SINAPI	H	1,00000000	R\$ 6,44	R\$ 6,44
TOTAL Serviço:						R\$ 30,82
VALOR:						R\$ 63,04

5678 RETROESCAVADEIRA SOBRE RODAS COM CARREGADEIRA, TRAÇÃO 4X4, POTÊNCIA LÍQ. 88 HP, CAÇAMBA CARREG. CAP. MÍN. 1 M3, CAÇAMBA RETRO CAP. 0,26 M3, PESO OPERACIONAL MÍN. 6.674 KG, PROFUNDIDADE ESCAVAÇÃO MÁX. 4,37 M - CHP DIURNO. AF_06/2014 (CHP)

Mão de Obra com Encargos Complementares		FONTE	UNID	COEFICIENTE	PREÇO UNITÁRIO	TOTAL
88294	OPERADOR DE ESCAVADEIRA COM ENCARGOS COMPLEMENTARES	SINAPI	H	1,00000000	R\$ 32,22	R\$ 32,22
TOTAL Mão de Obra com Encargos Complementares:						R\$ 32,22
Serviço		FONTE	UNID	COEFICIENTE	PREÇO UNITÁRIO	TOTAL
88857	RETROESCAVADEIRA SOBRE RODAS COM CARREGADEIRA, TRAÇÃO 4X4, POTÊNCIA LÍQ. 88 HP, CAÇAMBA CARREG. CAP. MÍN. 1 M3, CAÇAMBA RETRO CAP. 0,26 M3, PESO OPERACIONAL MÍN. 6.674 KG, PROFUNDIDADE ESCAVAÇÃO MÁX. 4,37 M - DEPRECIÇÃO. AF_06/2014	SINAPI	H	1,00000000	R\$ 24,38	R\$ 24,38
88858	RETROESCAVADEIRA SOBRE RODAS COM CARREGADEIRA, TRAÇÃO 4X4, POTÊNCIA LÍQ. 88 HP, CAÇAMBA CARREG. CAP. MÍN. 1 M3, CAÇAMBA RETRO CAP. 0,26 M3, PESO OPERACIONAL MÍN. 6.674 KG, PROFUNDIDADE ESCAVAÇÃO MÁX. 4,37 M - JUROS. AF_06/2014	SINAPI	H	1,00000000	R\$ 6,44	R\$ 6,44
5664	RETROESCAVADEIRA SOBRE RODAS COM CARREGADEIRA, TRAÇÃO 4X4, POTÊNCIA LÍQ. 88 HP, CAÇAMBA CARREG. CAP. MÍN. 1 M3, CAÇAMBA RETRO CAP. 0,26 M3, PESO OPERACIONAL MÍN. 6.674 KG, PROFUNDIDADE ESCAVAÇÃO MÁX. 4,37 M - MANUTENÇÃO. AF_06/2014	SINAPI	H	1,00000000	R\$ 30,47	R\$ 30,47
53786	RETROESCAVADEIRA SOBRE RODAS COM CARREGADEIRA, TRAÇÃO 4X4, POTÊNCIA LÍQ. 88 HP, CAÇAMBA CARREG. CAP. MÍN. 1 M3, CAÇAMBA RETRO CAP. 0,26 M3, PESO OPERACIONAL MÍN. 6.674 KG, PROFUNDIDADE ESCAVAÇÃO MÁX. 4,37 M - MATERIAIS NA OPERAÇÃO. AF_06/2014	SINAPI	H	1,00000000	R\$ 43,25	R\$ 43,25
TOTAL Serviço:						R\$ 104,54
VALOR:						R\$ 136,76

88857 RETROESCAVADEIRA SOBRE RODAS COM CARREGADEIRA, TRAÇÃO 4X4, POTÊNCIA LÍQ. 88 HP, CAÇAMBA CARREG. CAP. MÍN. 1 M3, CAÇAMBA RETRO CAP. 0,26 M3, PESO OPERACIONAL MÍN. 6.674 KG, PROFUNDIDADE ESCAVAÇÃO MÁX. 4,37 M - DEPRECIÇÃO. AF_06/2014 (H)

Equipamento		FONTE	UNID	COEFICIENTE	PREÇO UNITÁRIO	TOTAL
00036531	RETROESCAVADEIRA SOBRE RODAS COM CARREGADEIRA, TRAÇÃO 4 X 4, POTENCIA LIQUIDA 88 HP, PESO OPERACIONAL MINIMO DE 6674 KG, CAPACIDADE DA CARREGADEIRA DE 1,00 M3 E DA RETROESCAVADEIRA MINIMA DE 0,26 M3, PROFUNDIDADE DE ESCAVACAO MAXIMA DE 4,37 M	SINAPI	UN	0,00005600	R\$ 435.365,82	R\$ 24,38
TOTAL Equipamento:						R\$ 24,38
VALOR:						R\$ 24,38

88858 RETROESCAVADEIRA SOBRE RODAS COM CARREGADEIRA, TRAÇÃO 4X4, POTÊNCIA LÍQ. 88 HP, CAÇAMBA CARREG. CAP. MÍN. 1 M3, CAÇAMBA RETRO CAP. 0,26 M3, PESO OPERACIONAL MÍN. 6.674 KG, PROFUNDIDADE ESCAVAÇÃO MÁX. 4,37 M - JUROS. AF_06/2014 (H)

Equipamento	FORTE	UNID	COEFICIENTE	PREÇO UNITÁRIO	TOTAL
00036531 RETROESCAVADEIRA SOBRE RODAS COM CARREGADEIRA, TRACAO 4 X 4, POTENCIA LIQUIDA 88 HP, PESO OPERACIONAL MINIMO DE 6674 KG, CAPACIDADE DA CARREGADEIRA DE 1,00 M3 E DA RETROESCAVADEIRA MINIMA DE 0,26 M3, PROFUNDIDADE DE ESCAVACAO MAXIMA DE 4,37 M	SINAPI	UN	0,00001480	R\$ 435.365,82	R\$ 6,44
TOTAL Equipamento:					R\$ 6,44
VALOR:					R\$ 6,44

5664 RETROESCAVADEIRA SOBRE RODAS COM CARREGADEIRA, TRAÇÃO 4X4, POTÊNCIA LÍQ. 88 HP, CAÇAMBA CARREG. CAP. MÍN. 1 M3, CAÇAMBA RETRO CAP. 0,26 M3, PESO OPERACIONAL MÍN. 6.674 KG, PROFUNDIDADE ESCAVAÇÃO MÁX. 4,37 M - MANUTENÇÃO. AF_06/2014 (H)

Equipamento	FORTE	UNID	COEFICIENTE	PREÇO UNITÁRIO	TOTAL
00036531 RETROESCAVADEIRA SOBRE RODAS COM CARREGADEIRA, TRACAO 4 X 4, POTENCIA LIQUIDA 88 HP, PESO OPERACIONAL MINIMO DE 6674 KG, CAPACIDADE DA CARREGADEIRA DE 1,00 M3 E DA RETROESCAVADEIRA MINIMA DE 0,26 M3, PROFUNDIDADE DE ESCAVACAO MAXIMA DE 4,37 M	SINAPI	UN	0,00007000	R\$ 435.365,82	R\$ 30,48
TOTAL Equipamento:					R\$ 30,48
VALOR:					R\$ 30,47

5666 RETROESCAVADEIRA SOBRE RODAS COM CARREGADEIRA, TRAÇÃO 4X4, POTÊNCIA LÍQ. 88 HP, CAÇAMBA CARREG. CAP. MÍN. 1 M3, CAÇAMBA RETRO CAP. 0,26 M3, PESO OPERACIONAL MÍN. 6.674 KG, PROFUNDIDADE ESCAVAÇÃO MÁX. 4,37 M - MATERIAIS NA OPERAÇÃO. AF_06/2014 (H)

Material	FORTE	UNID	COEFICIENTE	PREÇO UNITÁRIO	TOTAL
00004221 OLEO DIESEL COMBUSTIVEL COMUM METROPOLITANO S-10 OU S-500	SINAPI	L	8,53000000	R\$ 5,07	R\$ 43,25
TOTAL Material:					R\$ 43,25
VALOR:					R\$ 43,25

87247 REVESTIMENTO CERÂMICO PARA PISO COM PLACAS TIPO ESMALTADA EXTRA DE DIMENSÕES 35X35 CM APLICADA EM AMBIENTES DE ÁREA ENTRE 5 M2 E 10 M2. AF_02/2023_PE (M2)

Material	FORTE	UNID	COEFICIENTE	PREÇO UNITÁRIO	TOTAL
00001381 ARGAMASSA COLANTE AC I PARA CERAMICAS	SINAPI	KG	9,13250000	R\$ 0,86	R\$ 7,85
00001287 PISO EM CERAMICA ESMALTADA EXTRA, COR LISA, PEI MAIOR OU IGUAL A 4, FORMATO MENOR OU IGUAL A 2025 CM2	SINAPI	M2	1,06160000	R\$ 19,85	R\$ 21,07
00034357 REJUNTE CIMENTICIO, QUALQUER COR	SINAPI	KG	0,24100000	R\$ 5,02	R\$ 1,21
TOTAL Material:					R\$ 30,13

Mão de Obra com Encargos Complementares	FORTE	UNID	COEFICIENTE	PREÇO UNITÁRIO	TOTAL
88256 AZULEJISTA OU LADRILHISTA COM ENCARGOS COMPLEMENTARES	SINAPI	H	0,47390000	R\$ 27,76	R\$ 13,16
88316 SERVENTE COM ENCARGOS COMPLEMENTARES	SINAPI	H	0,16100000	R\$ 21,17	R\$ 3,41
TOTAL Mão de Obra com Encargos Complementares:					R\$ 16,57
VALOR:					R\$ 46,70

87248 REVESTIMENTO CERÂMICO PARA PISO COM PLACAS TIPO ESMALTADA EXTRA DE DIMENSÕES 35X35 CM APLICADA EM AMBIENTES DE ÁREA MAIOR QUE 10 M2. AF_02/2023_PE (M2)

Material	FORTE	UNID	COEFICIENTE	PREÇO UNITÁRIO	TOTAL
00001381 ARGAMASSA COLANTE AC I PARA CERAMICAS	SINAPI	KG	9,13250000	R\$ 0,86	R\$ 7,85
00001287 PISO EM CERAMICA ESMALTADA EXTRA, COR LISA, PEI MAIOR OU IGUAL A 4, FORMATO MENOR OU IGUAL A 2025 CM2	SINAPI	M2	1,05710000	R\$ 19,85	R\$ 20,98
00034357 REJUNTE CIMENTICIO, QUALQUER COR	SINAPI	KG	0,24100000	R\$ 5,02	R\$ 1,21
TOTAL Material:					R\$ 30,04

Mão de Obra com Encargos Complementares	FORTE	UNID	COEFICIENTE	PREÇO UNITÁRIO	TOTAL

88256	AZULEJISTA OU LADRILHISTA COM ENCARGOS COMPLEMENTARES	SINAPI	H	0,24110000	R\$ 27,76	R\$ 6,69
88316	SERVENTE COM ENCARGOS COMPLEMENTARES	SINAPI	H	0,12900000	R\$ 21,17	R\$ 2,73
					TOTAL Mão de Obra com Encargos Complementares:	R\$ 9,42
					VALOR:	R\$ 39,46

87246 REVESTIMENTO CERÂMICO PARA PISO COM PLACAS TIPO ESMALTADA EXTRA DE DIMENSÕES 35X35 CM APLICADA EM AMBIENTES DE ÁREA MENOR QUE 5 M2. AF_02/2023_PE (M2)

Material	FONTE	UNID	COEFICIENTE	PREÇO UNITÁRIO	TOTAL	
00001381	ARGAMASSA COLANTE AC I PARA CERAMICAS	SINAPI	KG	9,13250000	R\$ 0,86	R\$ 7,85
00001287	PISO EM CERAMICA ESMALTADA EXTRA, COR LISA, PEI MAIOR OU IGUAL A 4, FORMATO MENOR OU IGUAL A 2025 CM2	SINAPI	M2	1,08100000	R\$ 19,85	R\$ 21,46
00034357	REJUNTE CIMENTICIO, QUALQUER COR	SINAPI	KG	0,24100000	R\$ 5,02	R\$ 1,21
					TOTAL Material:	R\$ 30,52

Mão de Obra com Encargos Complementares	FONTE	UNID	COEFICIENTE	PREÇO UNITÁRIO	TOTAL	
88256	AZULEJISTA OU LADRILHISTA COM ENCARGOS COMPLEMENTARES	SINAPI	H	0,67970000	R\$ 27,76	R\$ 18,87
88316	SERVENTE COM ENCARGOS COMPLEMENTARES	SINAPI	H	0,18930000	R\$ 21,17	R\$ 4,01
					TOTAL Mão de Obra com Encargos Complementares:	R\$ 22,88
					VALOR:	R\$

91693 SERRA CIRCULAR DE BANCADA COM MOTOR ELÉTRICO POTÊNCIA DE 5HP, COM COIFA PARA DISCO 10" - CHI DIURNO. AF_08/2015 (CHI)

Mão de Obra com Encargos Complementares	FONTE	UNID	COEFICIENTE	PREÇO UNITÁRIO	TOTAL	
88297	OPERADOR DE MÁQUINAS E EQUIPAMENTOS COM ENCARGOS COMPLEMENTARES	SINAPI	H	1,00000000	R\$ 31,74	R\$ 31,74
					TOTAL Mão de Obra com Encargos Complementares:	R\$ 31,74

Serviço	FONTE	UNID	COEFICIENTE	PREÇO UNITÁRIO	TOTAL	
91688	SERRA CIRCULAR DE BANCADA COM MOTOR ELÉTRICO POTÊNCIA DE 5HP, COM COIFA PARA DISCO 10" - DEPRECIÇÃO. AF_08/2015	SINAPI	H	1,00000000	R\$ 0,09	R\$ 0,09
91689	SERRA CIRCULAR DE BANCADA COM MOTOR ELÉTRICO POTÊNCIA DE 5HP, COM COIFA PARA DISCO 10" - JUROS. AF_08/2015	SINAPI	H	1,00000000	R\$ 0,02	R\$ 0,02
					TOTAL Serviço:	R\$ 0,11
					VALOR:	R\$ 31,85

91692 SERRA CIRCULAR DE BANCADA COM MOTOR ELÉTRICO POTÊNCIA DE 5HP, COM COIFA PARA DISCO 10" - CHP DIURNO. AF_08/2015 (CHP)

Mão de Obra com Encargos Complementares	FONTE	UNID	COEFICIENTE	PREÇO UNITÁRIO	TOTAL	
88297	OPERADOR DE MÁQUINAS E EQUIPAMENTOS COM ENCARGOS COMPLEMENTARES	SINAPI	H	1,00000000	R\$ 31,74	R\$ 31,74
					TOTAL Mão de Obra com Encargos Complementares:	R\$ 31,74

Serviço	FONTE	UNID	COEFICIENTE	PREÇO UNITÁRIO	TOTAL	
91688	SERRA CIRCULAR DE BANCADA COM MOTOR ELÉTRICO POTÊNCIA DE 5HP, COM COIFA PARA DISCO 10" - DEPRECIÇÃO. AF_08/2015	SINAPI	H	1,00000000	R\$ 0,09	R\$ 0,09
91689	SERRA CIRCULAR DE BANCADA COM MOTOR ELÉTRICO POTÊNCIA DE 5HP, COM COIFA PARA DISCO 10" - JUROS. AF_08/2015	SINAPI	H	1,00000000	R\$ 0,02	R\$ 0,02
91690	SERRA CIRCULAR DE BANCADA COM MOTOR ELÉTRICO POTÊNCIA DE 5HP, COM COIFA PARA DISCO 10" - MANUTENÇÃO. AF_08/2015	SINAPI	H	1,00000000	R\$ 0,06	R\$ 0,06
91691	SERRA CIRCULAR DE BANCADA COM MOTOR ELÉTRICO POTÊNCIA DE 5HP, COM COIFA PARA DISCO 10" - MATERIAIS NA OPERAÇÃO. AF_08/2015	SINAPI	H	1,00000000	R\$ 1,33	R\$ 1,33
					TOTAL Serviço:	R\$ 1,50

91688 SERRA CIRCULAR DE BANCADA COM MOTOR ELÉTRICO POTÊNCIA DE 5HP, COM COIFA PARA DISCO 10" - DEPRECIACÃO AF_08/2015 (H)

Equipamento	FONTE	UNID	COEFICIENTE	PREÇO UNITÁRIO	TOTAL
00014618 SERRA CIRCULAR DE BANCADA COM MOTOR ELETRICO, POTENCIA DE *1600* W, PARA DISCO DE DIAMETRO DE 10" (250 MM)	SINAPI	UN	0,00007200	R\$ 1.385,19	R\$ 0,10
TOTAL Equipamento:					R\$ 0,10
VALOR:					R\$ 0,09

91689 SERRA CIRCULAR DE BANCADA COM MOTOR ELÉTRICO POTÊNCIA DE 5HP, COM COIFA PARA DISCO 10" - JUROS. AF_08/2015 (H)

Equipamento	FONTE	UNID	COEFICIENTE	PREÇO UNITÁRIO	TOTAL
00014618 SERRA CIRCULAR DE BANCADA COM MOTOR ELETRICO, POTENCIA DE *1600* W, PARA DISCO DE DIAMETRO DE 10" (250 MM)	SINAPI	UN	0,00001480	R\$ 1.385,19	R\$ 0,02
TOTAL Equipamento:					R\$ 0,02
VALOR:					R\$ 0,02

91690 SERRA CIRCULAR DE BANCADA COM MOTOR ELÉTRICO POTÊNCIA DE 5HP, COM COIFA PARA DISCO 10" - MANUTENÇÃO. AF_08/2015 (H)

Equipamento	FONTE	UNID	COEFICIENTE	PREÇO UNITÁRIO	TOTAL
00014618 SERRA CIRCULAR DE BANCADA COM MOTOR ELETRICO, POTENCIA DE *1600* W, PARA DISCO DE DIAMETRO DE 10" (250 MM)	SINAPI	UN	0,00005000	R\$ 1.385,19	R\$ 0,07
TOTAL Equipamento:					R\$ 0,07
VALOR:					R\$ 0,06

91691 SERRA CIRCULAR DE BANCADA COM MOTOR ELÉTRICO POTÊNCIA DE 5HP, COM COIFA PARA DISCO 10" - MATERIAIS NA OPERAÇÃO. AF_08/2015 (H)

Especiais	FONTE	UNID	COEFICIENTE	PREÇO UNITÁRIO	TOTAL
00002705 ENERGIA ELETRICA ATE 2000 KWH INDUSTRIAL, SEM DEMANDA	SINAPI	KWH	1,36000000	R\$ 0,98	R\$ 1,33
TOTAL Especiais:					R\$ 1,33
VALOR:					R\$ 1,33

8 3 SERVENTE COM ENCARGOS COMPLEMENTARES (H)

Encargos Complementares	FONTE	UNID	COEFICIENTE	PREÇO UNITÁRIO	TOTAL
00037370 ALIMENTACAO - HORISTA (COLETADO CAIXA - ENCARGOS COMPLEMENTARES)	SINAPI	H	1,00000000	R\$ 3,39	R\$ 3,39
00043491 EPI - FAMILIA SERVENTE - HORISTA (ENCARGOS COMPLEMENTARES - COLETADO CAIXA)	SINAPI	H	1,00000000	R\$ 1,33	R\$ 1,33
00037372 EXAMES - HORISTA (COLETADO CAIXA - ENCARGOS COMPLEMENTARES)	SINAPI	H	1,00000000	R\$ 1,34	R\$ 1,34
00043467 FERRAMENTAS - FAMILIA SERVENTE - HORISTA (ENCARGOS COMPLEMENTARES - COLETADO CAIXA)	SINAPI	H	1,00000000	R\$ 0,61	R\$ 0,61
00037373 SEGURO - HORISTA (COLETADO CAIXA - ENCARGOS COMPLEMENTARES)	SINAPI	H	1,00000000	R\$ 0,04	R\$ 0,04
00037371 TRANSPORTE - HORISTA (COLETADO CAIXA - ENCARGOS COMPLEMENTARES)	SINAPI	H	1,00000000	R\$ 1,10	R\$ 1,10
TOTAL Encargos Complementares:					R\$ 7,81

Mão de Obra	FONTE	UNID	COEFICIENTE	PREÇO UNITÁRIO	TOTAL
00006111 SERVENTE DE OBRAS (HORISTA)	SINAPI	H	1,00000000	R\$ 13,05	R\$ 13,05
TOTAL Mão de Obra:					R\$ 13,05

Serviço	FONTE	UNID	COEFICIENTE	PREÇO UNITÁRIO	TOTAL
95378 CURSO DE CAPACITAÇÃO PARA SERVENTE (ENCARGOS COMPLEMENTARES) - HORISTA	SINAPI	H	1,00000000	R\$ 0,31	R\$ 0,31



TOTAL Serviço:	R\$ 0,31
VALOR:	R\$ 21,17

86883 SIFÃO DO TIPO FLEXÍVEL EM PVC 1 X 1.1/2 - FORNECIMENTO E INSTALAÇÃO. AF_01/2020 (UN)

Material		FONTE	UNID	COEFICIENTE	PREÇO UNITÁRIO	TOTAL
00003146	FITA VEDA ROSCA EM ROLOS DE 18 MM X 10 M (L X C)	SINAPI	UN	0,03320000	R\$ 3,32	R\$ 0,11
00044945	SIFAO / TUBO SINFONADO EXTENSIVEL/SANFONADO, UNIVERSAL/ SIMPLES, ENTRE *50 A 70* CM, DE PLASTICO BRANCO	SINAPI	UN	1,00000000	R\$ 8,31	R\$ 8,31
TOTAL Material:						R\$ 8,42

Mão de Obra com Encargos Complementares		FONTE	UNID	COEFICIENTE	PREÇO UNITÁRIO	TOTAL
88267	ENCANADOR OU BOMBEIRO HIDRÁULICO COM ENCARGOS COMPLEMENTARES	SINAPI	H	0,08450000	R\$ 27,14	R\$ 2,29
88316	SERVENTE COM ENCARGOS COMPLEMENTARES	SINAPI	H	0,02660000	R\$ 21,17	R\$ 0,56
TOTAL Mão de Obra com Encargos Complementares:						R\$ 2,85

VALOR:	R\$ 11,27
---------------	------------------

86881 SIFÃO DO TIPO GARRAFA EM METAL CROMADO 1 X 1.1/2 - FORNECIMENTO E INSTALAÇÃO. AF_01/2020 (UN)

Material		FONTE	UNID	COEFICIENTE	PREÇO UNITÁRIO	TOTAL
00003146	FITA VEDA ROSCA EM ROLOS DE 18 MM X 10 M (L X C)	SINAPI	UN	0,03320000	R\$ 3,32	R\$ 1,10
00006136	SIFAO EM METAL CROMADO PARA PIA OU LAVATORIO, 1 X 1.1/2 "	SINAPI	UN	1,00000000	R\$ 217,51	R\$ 217,51
TOTAL Material:						R\$ 217,62

Mão de Obra com Encargos Complementares		FONTE	UNID	COEFICIENTE	PREÇO UNITÁRIO	TOTAL
88267	ENCANADOR OU BOMBEIRO HIDRÁULICO COM ENCARGOS COMPLEMENTARES	SINAPI	H	0,27340000	R\$ 27,14	R\$ 7,42
88316	SERVENTE COM ENCARGOS COMPLEMENTARES	SINAPI	H	0,08620000	R\$ 21,17	R\$ 1,82
TOTAL Mão de Obra com Encargos Complementares:						R\$ 9,24

VALOR:	R\$ 226,86
---------------	-------------------

91945 SUPORTE PARAFUSADO COM PLACA DE ENCAIXE 4" X 2" ALTO (2,00 M DO PISO) PARA PONTO ELÉTRICO - FORNECIMENTO E INSTALAÇÃO. AF_03/2023 (UN)

Material		FONTE	UNID	COEFICIENTE	PREÇO UNITÁRIO	TOTAL
00038094	ESPELHO / PLACA DE 3 POSTOS 4" X 2", PARA INSTALACAO DE TOMADAS E INTERRUPTORES	SINAPI	UN	1,00000000	R\$ 2,34	R\$ 2,34
00038099	SUPORTE DE FIXACAO PARA ESPELHO / PLACA 4" X 2", PARA 3 MODULOS, PARA INSTALACAO DE TOMADAS E INTERRUPTORES (SOMENTE SUPORTE)	SINAPI	UN	1,00000000	R\$ 1,21	R\$ 1,21
TOTAL Material:						R\$ 3,55

Mão de Obra com Encargos Complementares		FONTE	UNID	COEFICIENTE	PREÇO UNITÁRIO	TOTAL
88247	AUXILIAR DE ELETRICISTA COM ENCARGOS COMPLEMENTARES	SINAPI	H	0,18700000	R\$ 22,64	R\$ 4,23
88264	ELETRICISTA COM ENCARGOS COMPLEMENTARES	SINAPI	H	0,18700000	R\$ 28,25	R\$ 5,28
TOTAL Mão de Obra com Encargos Complementares:						R\$ 9,51

VALOR:	R\$ 13,06
---------------	------------------

91946 SUPORTE PARAFUSADO COM PLACA DE ENCAIXE 4" X 2" MÉDIO (1,30 M DO PISO) PARA PONTO ELÉTRICO - FORNECIMENTO E INSTALAÇÃO. AF_03/2023 (UN)

Material		FONTE	UNID	COEFICIENTE	PREÇO UNITÁRIO	TOTAL
00038094	ESPELHO / PLACA DE 3 POSTOS 4" X 2", PARA INSTALACAO DE TOMADAS E INTERRUPTORES	SINAPI	UN	1,00000000	R\$ 2,34	R\$ 2,34
00038099	SUPORTE DE FIXACAO PARA ESPELHO / PLACA 4" X 2", PARA 3 MODULOS, PARA INSTALACAO DE TOMADAS E INTERRUPTORES (SOMENTE SUPORTE)	SINAPI	UN	1,00000000	R\$ 1,21	R\$ 1,21

Mão de Obra com Encargos Complementares		FONTE	UNID	COEFICIENTE	PREÇO UNITÁRIO	TOTAL
88247	AUXILIAR DE ELETRICISTA COM ENCARGOS COMPLEMENTARES	SINAPI	H	0,12800000	R\$ 22,64	R\$ 2,90
88264	ELETRICISTA COM ENCARGOS COMPLEMENTARES	SINAPI	H	0,12800000	R\$ 28,26	R\$ 3,62
TOTAL Mão de Obra com Encargos Complementares:						R\$ 6,52
VALOR:						R\$ 10,07

86872 TANQUE DE LOUÇA BRANCA COM COLUNA, 30L OU EQUIVALENTE - FORNECIMENTO E INSTALAÇÃO. AF_01/2020 (UN)						
Material		FONTE	UNID	COEFICIENTE	PREÇO UNITÁRIO	TOTAL
00004351	PARAFUSO NIQUELADO 3 1/2" COM ACABAMENTO CROMADO PARA FIXAR PEÇA SANITARIA, INCLUI PORCA CEGA, ARRUELA E BUCHA DE NYLON TAMANHO S-8	SINAPI	UN	6,00000000	R\$ 19,00	R\$ 114,00
00037329	REJUNTE EPOXI, QUALQUER COR	SINAPI	KG	0,07020000	R\$ 105,79	R\$ 7,43
00020271	TANQUE DE LOUCA BRANCA, COM COLUNA, *30" L	SINAPI	UN	1,00000000	R\$ 469,58	R\$ 469,58
TOTAL Material:						R\$ 591,01

Mão de Obra com Encargos Complementares		FONTE	UNID	COEFICIENTE	PREÇO UNITÁRIO	TOTAL
88267	ENCANADOR OU BOMBEIRO HIDRÁULICO COM ENCARGOS COMPLEMENTARES	SINAPI	H	1,76890000	R\$ 27,14	R\$ 48,01
88316	SERVENTE COM ENCARGOS COMPLEMENTARES	SINAPI	H	0,71110000	R\$ 21,17	R\$ 15,05
TOTAL Mão de Obra com Encargos Complementares:						R\$ 63,06
VALOR:						R\$ 654,07


89796 TE, PVC, SERIE NORMAL, ESGOTO PREDIAL, DN 100 X 100 MM, JUNTA ELÁSTICA, FORNECIDO E INSTALADO EM RAMAL DE DESCARGA OU RAMAL DE ESGOTO SANITÁRIO. AF_08/2022 (UN)						
Material		FONTE	UNID	COEFICIENTE	PREÇO UNITÁRIO	TOTAL
00000301	ANEL BORRACHA PARA TUBO ESGOTO PREDIAL, DN 100 MM (NBR 5688)	SINAPI	UN	3,00000000	R\$ 3,57	R\$ 10,71
00020078	PASTA LUBRIFICANTE PARA TUBOS E CONEXOES COM JUNTA ELASTICA, EMBALAGEM DE *400" GR (USO EM PVC, ACO, POLIETILENO E OUTROS)	SINAPI	UN	0,17250000	R\$ 18,46	R\$ 3,18
00007091	TE SANITARIO, PVC, DN 100 X 100 MM, SERIE NORMAL, PARA ESGOTO PREDIAL	SINAPI	UN	1,00000000	R\$ 14,10	R\$ 14,10
TOTAL Material:						R\$ 27,99

Mão de Obra com Encargos Complementares		FONTE	UNID	COEFICIENTE	PREÇO UNITÁRIO	TOTAL
88248	AUXILIAR DE ENCANADOR OU BOMBEIRO HIDRÁULICO COM ENCARGOS COMPLEMENTARES	SINAPI	H	0,25680000	R\$ 21,65	R\$ 5,56
88267	ENCANADOR OU BOMBEIRO HIDRÁULICO COM ENCARGOS COMPLEMENTARES	SINAPI	H	0,25680000	R\$ 27,14	R\$ 6,97
TOTAL Mão de Obra com Encargos Complementares:						R\$ 12,53
VALOR:						R\$ 40,52

89784 TE, PVC, SERIE NORMAL, ESGOTO PREDIAL, DN 50 X 50 MM, JUNTA ELÁSTICA, FORNECIDO E INSTALADO EM RAMAL DE DESCARGA OU RAMAL DE ESGOTO SANITÁRIO. AF_08/2022 (UN)						
Material		FONTE	UNID	COEFICIENTE	PREÇO UNITÁRIO	TOTAL
00000296	ANEL BORRACHA PARA TUBO ESGOTO PREDIAL, DN 50 MM (NBR 5688)	SINAPI	UN	3,00000000	R\$ 2,02	R\$ 6,06
00020078	PASTA LUBRIFICANTE PARA TUBOS E CONEXOES COM JUNTA ELASTICA, EMBALAGEM DE *400" GR (USO EM PVC, ACO, POLIETILENO E OUTROS)	SINAPI	UN	0,07500000	R\$ 18,46	R\$ 1,38
00007097	TE SANITARIO, PVC, DN 50 X 50 MM, SERIE NORMAL, PARA ESGOTO PREDIAL	SINAPI	UN	1,00000000	R\$ 6,62	R\$ 6,62
TOTAL Material:						R\$ 14,06

Mão de Obra com Encargos Complementares		FONTE	UNID	COEFICIENTE	PREÇO UNITÁRIO	TOTAL
88248	AUXILIAR DE ENCANADOR OU BOMBEIRO HIDRÁULICO COM ENCARGOS COMPLEMENTARES	SINAPI	H	0,18390000	R\$ 21,65	R\$ 3,98

88267	ENCANADOR OU BOMBEIRO HIDRÁULICO COM ENCARGOS COMPLEMENTARES	SINAPI	H	0,18390000	R\$ 27,14	R\$ 4,99
					TOTAL Mão de Obra com Encargos Complementares:	R\$ 8,97
					VALOR:	R\$ 23,03



88267 TE PVC SOLDÁVEL, DN 25MM, INSTALADO EM RAMAL OU SUB-RAMAL DE ÁGUA - FORNECIMENTO E INSTALAÇÃO. AF_06/2022 (UN)

Material		FONTE	UNID	COEFICIENTE	PREÇO UNITÁRIO	TOTAL
00000122	ADESIVO PLASTICO PARA PVC, FRASCO COM *850* GR	SINAPI	UN	0,01060000	R\$ 44,73	R\$ 0,47
00038383	LIXA D'AGUA EM FOLHA, GRAO 100	SINAPI	UN	0,05070000	R\$ 1,49	R\$ 0,08
00020083	SOLUCAO PREPARADORA / LIMPADORA PARA PVC, FRASCO COM 1000 CM3	SINAPI	UN	0,01200000	R\$ 50,68	R\$ 0,61
00007139	TE SOLDÁVEL, PVC, 90 GRAUS, 25 MM, PARA AGUA FRIA PREDIAL (NBR 5648)	SINAPI	UN	1,00000000	R\$ 1,07	R\$ 1,07
					TOTAL Material:	R\$ 2,23

Mão de Obra com Encargos Complementares		FONTE	UNID	COEFICIENTE	PREÇO UNITÁRIO	TOTAL
88248	AUXILIAR DE ENCANADOR OU BOMBEIRO HIDRÁULICO COM ENCARGOS COMPLEMENTARES	SINAPI	H	0,20260000	R\$ 21,65	R\$ 4,39
88267	ENCANADOR OU BOMBEIRO HIDRÁULICO COM ENCARGOS COMPLEMENTARES	SINAPI	H	0,20260000	R\$ 27,14	R\$ 5,50
					TOTAL Mão de Obra com Encargos Complementares:	R\$ 9,89
					VALOR:	R\$ 11,12

88323 TELHADISTA COM ENCARGOS COMPLEMENTARES (H)

Encargos Complementares		FONTE	UNID	COEFICIENTE	PREÇO UNITÁRIO	TOTAL
00037370	ALIMENTACAO - HORISTA (COLETADO CAIXA - ENCARGOS COMPLEMENTARES)	SINAPI	H	1,00000000	R\$ 3,39	R\$ 3,39
00043483	EPI - FAMILIA CARPINTEIRO DE FORMAS - HORISTA (ENCARGOS COMPLEMENTARES - COLETADO CAIXA)	SINAPI	H	1,00000000	R\$ 1,43	R\$ 1,43
00037372	EXAMES - HORISTA (COLETADO CAIXA - ENCARGOS COMPLEMENTARES)	SINAPI	H	1,00000000	R\$ 1,34	R\$ 1,34
00043459	FERRAMENTAS - FAMILIA CARPINTEIRO DE FORMAS - HORISTA (ENCARGOS COMPLEMENTARES - COLETADO CAIXA)	SINAPI	H	1,00000000	R\$ 0,49	R\$ 0,49
00037373	SEGURO - HORISTA (COLETADO CAIXA - ENCARGOS COMPLEMENTARES)	SINAPI	H	1,00000000	R\$ 0,04	R\$ 0,04
00037371	TRANSPORTE - HORISTA (COLETADO CAIXA - ENCARGOS COMPLEMENTARES)	SINAPI	H	1,00000000	R\$ 1,10	R\$ 1,10
					TOTAL Encargos Complementares:	R\$ 7,79

Mão de Obra		FONTE	UNID	COEFICIENTE	PREÇO UNITÁRIO	TOTAL
00012869	TELHADOR (HORISTA)	SINAPI	H	1,00000000	R\$ 19,26	R\$ 19,26
					TOTAL Mão de Obra:	R\$ 19,26

Serviço		FONTE	UNID	COEFICIENTE	PREÇO UNITÁRIO	TOTAL
95385	CURSO DE CAPACITAÇÃO PARA TELHADISTA (ENCARGOS COMPLEMENTARES) - HORISTA	SINAPI	H	1,00000000	R\$ 0,25	R\$ 0,25
					TOTAL Serviço:	R\$ 0,25
					VALOR:	R\$ 27,30

94210 TELHAMENTO COM TELHA ONDULADA DE FIBROCIMENTO E = 6 MM, COM RECOBRIMENTO LATERAL DE 1 1/4 DE ONDA PARA TELHADO COM INCLINAÇÃO MÁXIMA DE 10°, COM ATÉ 2 ÁGUAS, INCLUSO IÇAMENTO. AF_07/2019 (M2)

Equipamento Custo Horário		FONTE	UNID	COEFICIENTE	PREÇO UNITÁRIO	TOTAL
93282	GUINCHO ELÉTRICO DE COLUNA, CAPACIDADE 400 KG, COM MOTO FREIO, MOTOR TRIFÁSICO DE 1,25 CV - CHI DIURNO. AF_03/2016	SINAPI	CHI	0,00730000	R\$ 27,09	R\$ 0,20
93281	GUINCHO ELÉTRICO DE COLUNA, CAPACIDADE 400 KG, COM MOTO FREIO, MOTOR TRIFÁSICO DE 1,25 CV - CHP DIURNO. AF_03/2016	SINAPI	CHP	0,00530000	R\$ 28,29	R\$ 0,15
					TOTAL Equipamento Custo Horário:	R\$ 0,35

Material		FONTE	UNID	COEFICIENTE	PREÇO UNITÁRIO	TOTAL
00001607	CONJUNTO ARRUELAS DE VEDAÇÃO 5/16" PARA TELHA FIBROCIMENTO (UMA ARRUELA METALICA E UMA ARRUELA PVC - CONICAS)	SINAPI	CJ	1,26000000	R\$ 0,21	R\$ 0,26
00004302	PARAFUSO ZINCADO ROSCA SOBERBA, CABECA SEXTAVADA, 5/16 " X 250 MM, PARA FIXAÇÃO DE TELHA EM MADEIRA	SINAPI	UN	1,26000000	R\$ 3,22	R\$ 4,06
00007194	TELHA DE FIBROCIMENTO ONDULADA E = 6 MM, DE 2,44 X 1,10 M (SEM AMIANTO)	SINAPI	M2	1,35700000	R\$ 32,07	R\$ 43,52
TOTAL Material:						R\$ 47,84

Mão de Obra com Encargos Complementares		FONTE	UNID	COEFICIENTE	PREÇO UNITÁRIO	TOTAL
88316	SERVENTE COM ENCARGOS COMPLEMENTARES	SINAPI	H	0,16600000	R\$ 21,17	R\$ 3,51
88323	TELHADISTA COM ENCARGOS COMPLEMENTARES	SINAPI	H	0,12800000	R\$ 27,30	R\$ 3,49
TOTAL Mão de Obra com Encargos Complementares:						R\$ 7,00
VALOR:						R\$ 55,19

92000 TOMADA BAIXA DE EMBUTIR (1 MÓDULO), 2P+T 10 A, INCLUINDO SUPORTE E PLACA - FORNECIMENTO E INSTALAÇÃO. AF_03/2023 (UN)

Serviço		FONTE	UNID	COEFICIENTE	PREÇO UNITÁRIO	TOTAL
91946	SUPORTE PARAFUSADO COM PLACA DE ENCAIXE 4" X 2" MÉDIO (1,30 M DO PISO) PARA PONTO ELÉTRICO - FORNECIMENTO E INSTALAÇÃO. AF_03/2023	SINAPI	UN	1,00000000	R\$ 10,07	R\$ 10,07
91998	TOMADA BAIXA DE EMBUTIR (1 MÓDULO), 2P+T 10 A, SEM SUPORTE E SEM PLACA - FORNECIMENTO E INSTALAÇÃO. AF_03/2023	SINAPI	UN	1,00000000	R\$ 18,61	R\$ 18,61
TOTAL Serviço:						R\$ 28,68
VALOR:						R\$ 28,68

91998 TOMADA BAIXA DE EMBUTIR (1 MÓDULO), 2P+T 10 A, SEM SUPORTE E SEM PLACA - FORNECIMENTO E INSTALAÇÃO. AF_03/2023 (UN)

Material		FONTE	UNID	COEFICIENTE	PREÇO UNITÁRIO	TOTAL
00038101	TOMADA 2P+T 10A, 250V (APENAS MÓDULO)	SINAPI	UN	1,00000000	R\$ 6,29	R\$ 6,29
TOTAL Material:						R\$ 6,29
Mão de Obra com Encargos Complementares		FONTE	UNID	COEFICIENTE	PREÇO UNITÁRIO	TOTAL
88247	AUXILIAR DE ELETRICISTA COM ENCARGOS COMPLEMENTARES	SINAPI	H	0,24200000	R\$ 22,64	R\$ 5,48
88264	ELETRICISTA COM ENCARGOS COMPLEMENTARES	SINAPI	H	0,24200000	R\$ 28,25	R\$ 6,84
TOTAL Mão de Obra com Encargos Complementares:						R\$ 12,32
VALOR:						R\$ 18,61

92001 TOMADA BAIXA DE EMBUTIR (1 MÓDULO), 2P+T 20 A, INCLUINDO SUPORTE E PLACA - FORNECIMENTO E INSTALAÇÃO. AF_03/2023 (UN)

Serviço		FONTE	UNID	COEFICIENTE	PREÇO UNITÁRIO	TOTAL
91946	SUPORTE PARAFUSADO COM PLACA DE ENCAIXE 4" X 2" MÉDIO (1,30 M DO PISO) PARA PONTO ELÉTRICO - FORNECIMENTO E INSTALAÇÃO. AF_03/2023	SINAPI	UN	1,00000000	R\$ 10,07	R\$ 10,07
91999	TOMADA BAIXA DE EMBUTIR (1 MÓDULO), 2P+T 20 A, SEM SUPORTE E SEM PLACA - FORNECIMENTO E INSTALAÇÃO. AF_03/2023	SINAPI	UN	1,00000000	R\$ 20,37	R\$ 20,37
TOTAL Serviço:						R\$ 30,44
VALOR:						R\$ 30,44

91999 TOMADA BAIXA DE EMBUTIR (1 MÓDULO), 2P+T 20 A, SEM SUPORTE E SEM PLACA - FORNECIMENTO E INSTALAÇÃO. AF_03/2023 (UN)

Material		FONTE	UNID	COEFICIENTE	PREÇO UNITÁRIO	TOTAL
00038102	TOMADA 2P+T 20A, 250V (APENAS MÓDULO)	SINAPI	UN	1,00000000	R\$ 8,05	R\$ 8,05
TOTAL Material:						R\$ 8,05

Mão de Obra com Encargos Complementares		FONTE	UNID	COEFICIENTE	PREÇO UNITÁRIO	TOTAL
88247	AUXILIAR DE ELETRICISTA COM ENCARGOS COMPLEMENTARES	SINAPI	H	0,24200000	R\$ 22,64	R\$ 5,48
88264	ELETRICISTA COM ENCARGOS COMPLEMENTARES	SINAPI	H	0,24200000	R\$ 28,25	R\$ 6,84
TOTAL Mão de Obra com Encargos Complementares:						R\$ 12,32
VALOR:						R\$ 20,37

92006 TOMADA BAIXA DE EMBUTIR (2 MÓDULOS), 2P+T 10 A, INCLUINDO SUPORTE E PLACA - FORNECIMENTO E INSTALAÇÃO. AF_03/2023 (UN)

Serviço		FONTE	UNID	COEFICIENTE	PREÇO UNITÁRIO	TOTAL
91946	SUPORTE PARAFUSADO COM PLACA DE ENCAIXE 4" X 2" MÉDIO (1,30 M DO PISO) PARA PONTO ELÉTRICO - FORNECIMENTO E INSTALAÇÃO. AF_03/2023	SINAPI	UN	1,00000000	R\$ 10,07	R\$ 10,07
92006	TOMADA BAIXA DE EMBUTIR (2 MÓDULOS), 2P+T 10 A, SEM SUPORTE E SEM PLACA - FORNECIMENTO E INSTALAÇÃO. AF_03/2023	SINAPI	UN	1,00000000	R\$ 34,00	R\$ 34,00
TOTAL Serviço:						R\$ 44,07
VALOR:						R\$ 44,07

92006 TOMADA BAIXA DE EMBUTIR (2 MÓDULOS), 2P+T 10 A, SEM SUPORTE E SEM PLACA - FORNECIMENTO E INSTALAÇÃO. AF_03/2023 (UN)

Material		FONTE	UNID	COEFICIENTE	PREÇO UNITÁRIO	TOTAL
00038101	TOMADA 2P+T 10A, 250V (APENAS MODULO)	SINAPI	UN	2,00000000	R\$ 6,29	R\$ 12,58
TOTAL Material:						R\$ 12,58

Mão de Obra com Encargos Complementares		FONTE	UNID	COEFICIENTE	PREÇO UNITÁRIO	TOTAL
88247	AUXILIAR DE ELETRICISTA COM ENCARGOS COMPLEMENTARES	SINAPI	H	0,42100000	R\$ 22,64	R\$ 9,53
88264	ELETRICISTA COM ENCARGOS COMPLEMENTARES	SINAPI	H	0,42100000	R\$ 28,25	R\$ 11,89
TOTAL Mão de Obra com Encargos Complementares:						R\$ 21,42
VALOR:						R\$ 34,00

91994 TOMADA MÉDIA DE EMBUTIR (1 MÓDULO), 2P+T 10 A, SEM SUPORTE E SEM PLACA - FORNECIMENTO E INSTALAÇÃO. AF_03/2023 (UN)

Material		FONTE	UNID	COEFICIENTE	PREÇO UNITÁRIO	TOTAL
00038101	TOMADA 2P+T 10A, 250V (APENAS MODULO)	SINAPI	UN	1,00000000	R\$ 6,29	R\$ 6,29
TOTAL Material:						R\$ 6,29

Mão de Obra com Encargos Complementares		FONTE	UNID	COEFICIENTE	PREÇO UNITÁRIO	TOTAL
88247	AUXILIAR DE ELETRICISTA COM ENCARGOS COMPLEMENTARES	SINAPI	H	0,31700000	R\$ 22,64	R\$ 7,18
88264	ELETRICISTA COM ENCARGOS COMPLEMENTARES	SINAPI	H	0,31700000	R\$ 28,25	R\$ 8,96
TOTAL Mão de Obra com Encargos Complementares:						R\$ 16,14
VALOR:						R\$ 22,43

91995 TOMADA MÉDIA DE EMBUTIR (1 MÓDULO), 2P+T 20 A, SEM SUPORTE E SEM PLACA - FORNECIMENTO E INSTALAÇÃO. AF_03/2023 (UN)

Material		FONTE	UNID	COEFICIENTE	PREÇO UNITÁRIO	TOTAL
00038102	TOMADA 2P+T 20A, 250V (APENAS MODULO)	SINAPI	UN	1,00000000	R\$ 8,05	R\$ 8,05
TOTAL Material:						R\$ 8,05

Mão de Obra com Encargos Complementares		FONTE	UNID	COEFICIENTE	PREÇO UNITÁRIO	TOTAL
88247	AUXILIAR DE ELETRICISTA COM ENCARGOS COMPLEMENTARES	SINAPI	H	0,31700000	R\$ 22,64	R\$ 7,18
88264	ELETRICISTA COM ENCARGOS COMPLEMENTARES	SINAPI	H	0,31700000	R\$ 28,25	R\$ 8,96
TOTAL Mão de Obra com Encargos Complementares:						R\$ 16,14

38,83

92002 TOMADA MÉDIA DE EMBUTIR (2 MÓDULOS), 2P+T 10 A, SEM SUPORTE E SEM PLACA - FORNECIMENTO E INSTALAÇÃO. AF_08/2023 (UN)

Material	FONTE	UNID	COEFICIENTE	PREÇO UNITÁRIO	TOTAL	
00038101	TOMADA 2P+T 10A, 250V (APENAS MODULO)	SINAPI	UN	2,00000000	R\$ 6,29	R\$ 12,58
TOTAL Material:					R\$ 12,58	

Mão de Obra com Encargos Complementares	FONTE	UNID	COEFICIENTE	PREÇO UNITÁRIO	TOTAL	
88247	AUXILIAR DE ELETRICISTA COM ENCARGOS COMPLEMENTARES	SINAPI	H	0,57200000	R\$ 22,64	R\$ 12,95
88264	ELETRICISTA COM ENCARGOS COMPLEMENTARES	SINAPI	H	0,57200000	R\$ 28,25	R\$ 16,16
TOTAL Mão de Obra com Encargos Complementares:					R\$ 29,11	

VALOR: R\$ 41,69

86913 TORNEIRA CROMADA 1/2 OU 3/4 PARA TANQUE, PADRÃO POPULAR - FORNECIMENTO E INSTALAÇÃO. AF_01/2020 (UN)

Material	FONTE	UNID	COEFICIENTE	PREÇO UNITÁRIO	TOTAL	
00003146	FITA VEDA ROSCA EM ROLOS DE 18 MM X 10 M (L X C)	SINAPI	UN	0,02100000	R\$ 3,32	R\$ 0,07
00007604	TORNEIRA METALICA CROMADA PARA TANQUE / JARDIM, SEM BICO , CANO LONGO, DE PAREDE, PADRAO POPULAR / USO GERAL, 1/2 " OU 3/4 " (REF 1126)	SINAPI	UN	1,00000000	R\$ 37,40	R\$ 37,40
TOTAL Material:					R\$ 37,47	

Mão de Obra com Encargos Complementares	FONTE	UNID	COEFICIENTE	PREÇO UNITÁRIO	TOTAL	
88267	ENCANADOR OU BOMBEIRO HIDRÁULICO COM ENCARGOS COMPLEMENTARES	SINAPI	H	0,15250000	R\$ 27,14	R\$ 4,14
88316	SERVENTE COM ENCARGOS COMPLEMENTARES	SINAPI	H	0,04810000	R\$ 21,17	R\$ 1,02
TOTAL Mão de Obra com Encargos Complementares:					R\$ 5,16	

VALOR: R\$ 42,63

86906 TORNEIRA CROMADA DE MESA, 1/2 OU 3/4 , PARA LAVATÓRIO, PADRÃO POPULAR - FORNECIMENTO E INSTALAÇÃO. AF_01/2020 (UN)

Material	FONTE	UNID	COEFICIENTE	PREÇO UNITÁRIO	TOTAL	
00003146	FITA VEDA ROSCA EM ROLOS DE 18 MM X 10 M (L X C)	SINAPI	UN	0,02100000	R\$ 3,32	R\$ 0,07
00013415	TORNEIRA DE MESA/BANCADA, PARA LAVATORIO, FIXA, METALICA CROMADA, PADRAO POPULAR, 1/2 " OU 3/4 " (REF 1193)	SINAPI	UN	1,00000000	R\$ 53,77	R\$ 53,77
TOTAL Material:					R\$ 53,84	

Mão de Obra com Encargos Complementares	FONTE	UNID	COEFICIENTE	PREÇO UNITÁRIO	TOTAL	
88267	ENCANADOR OU BOMBEIRO HIDRÁULICO COM ENCARGOS COMPLEMENTARES	SINAPI	H	0,09600000	R\$ 27,14	R\$ 2,61
88316	SERVENTE COM ENCARGOS COMPLEMENTARES	SINAPI	H	0,03030000	R\$ 21,17	R\$ 0,64
TOTAL Mão de Obra com Encargos Complementares:					R\$ 3,25	

VALOR: R\$ 57,09

86911 TORNEIRA CROMADA LONGA, DE PAREDE, 1/2 OU 3/4 , PARA PIA DE COZINHA, PADRÃO POPULAR - FORNECIMENTO E INSTALAÇÃO. AF_01/2020 (UN)

Material	FONTE	UNID	COEFICIENTE	PREÇO UNITÁRIO	TOTAL	
00003146	FITA VEDA ROSCA EM ROLOS DE 18 MM X 10 M (L X C)	SINAPI	UN	0,02100000	R\$ 3,32	R\$ 0,07
00013416	TORNEIRA METALICA CROMADA, RETA, DE PAREDE, PARA COZINHA, SEM BICO, SEM AREJADOR, PADRAO POPULAR, 1/2 " OU 3/4 " (REF 1158)	SINAPI	UN	1,00000000	R\$ 62,84	R\$ 62,84
TOTAL Material:					R\$ 62,91	

Mão de Obra com Encargos Complementares	FONTE	UNID	COEFICIENTE	PREÇO UNITÁRIO	TOTAL	
88267	ENCANADOR OU BOMBEIRO HIDRÁULICO COM ENCARGOS COMPLEMENTARES	SINAPI	H	0,11640000	R\$ 27,14	R\$ 3,16

88316	SERVENTE COM ENCARGOS COMPLEMENTARES	SINAPI	H	0,03670000	R\$ 21,17	R\$ 0,78
					TOTAL Mão de Obra com Encargos Complementares:	R\$ 3,94
					VALOR:	R\$ 66,85

94796 TORNEIRA DE BOIA PARA CAIXA D'ÁGUA, ROSCÁVEL, 3/4" - FORNECIMENTO E INSTALAÇÃO. AF_08/2021 (UN)

Material		FONTE	UNID	COEFICIENTE	PREÇO UNITÁRIO	TOTAL
00003148	FITA VEDA ROSCA EM ROLOS DE 18 MM X 50 M (L X C)	SINAPI	UN	0,00530000	R\$ 12,25	R\$ 0,06
00011830	TORNEIRA DE BOIA CONVENCIONAL PARA CAIXA D'AGUA, AGUA FRIA, 3/4", COM HASTE E TORNEIRA METALICOS E BALAO PLASTICO	SINAPI	UN	1,00000000	R\$ 22,11	R\$ 22,11
					TOTAL Material:	R\$ 22,17
Mão de Obra com Encargos Complementares		FONTE	UNID	COEFICIENTE	PREÇO UNITÁRIO	TOTAL
88248	AUXILIAR DE ENCANADOR OU BOMBEIRO HIDRÁULICO COM ENCARGOS COMPLEMENTARES	SINAPI	H	0,19040000	R\$ 21,65	R\$ 4,12
88267	ENCANADOR OU BOMBEIRO HIDRÁULICO COM ENCARGOS COMPLEMENTARES	SINAPI	H	0,19040000	R\$ 27,14	R\$ 5,17
					TOTAL Mão de Obra com Encargos Complementares:	R\$ 9,29
					VALOR:	R\$ 31,46

92543 TRAMA DE MADEIRA COMPOSTA POR TERÇAS PARA TELHADOS DE ATÉ 2 ÁGUAS PARA TELHA ONDULADA DE FIBROCIMENTO, METÁLICA, PLÁSTICA OU TERMOACÚSTICA, INCLUSO TRANSPORTE VERTICAL. AF_07/2019 (M2)

Equipamento Custo Horário		FONTE	UNID	COEFICIENTE	PREÇO UNITÁRIO	TOTAL
93282	GUINCHO ELÉTRICO DE COLUNA, CAPACIDADE 400 KG, COM MOTO FREIO, MOTOR TRIFÁSICO DE 1,25 CV - CHI DIURNO. AF_03/2016	SINAPI	CHI	0,00640000	R\$ 27,09	R\$ 0,17
93281	GUINCHO ELÉTRICO DE COLUNA, CAPACIDADE 400 KG, COM MOTO FREIO, MOTOR TRIFÁSICO DE 1,25 CV - CHP DIURNO. AF_03/2016	SINAPI	CHP	0,00460000	R\$ 28,29	R\$ 0,13
					TOTAL Equipamento Custo Horário:	R\$ 0,30
Material		FONTE	UNID	COEFICIENTE	PREÇO UNITÁRIO	TOTAL
00040568	PREGO DE AÇO POLIDO COM CABECA 22 X 48 (4 1/4 X 5)	SINAPI	KG	0,03000000	R\$ 11,00	R\$ 0,33
00004425	VIGA NAO APARELHADA *6 X 12* CM, EM MACARANDUBA/MASSARANDUBA, ANGELIM OU EQUIVALENTE DA REGIAO - BRUTA	SINAPI	M	0,63400000	R\$ 21,96	R\$ 13,92
					TOTAL Material:	R\$ 14,25
Mão de Obra com Encargos Complementares		FONTE	UNID	COEFICIENTE	PREÇO UNITÁRIO	TOTAL
88239	AJUDANTE DE CARPINTEIRO COM ENCARGOS COMPLEMENTARES	SINAPI	H	0,06500000	R\$ 22,14	R\$ 1,44
88262	CARPINTEIRO DE FORMAS COM ENCARGOS COMPLEMENTARES	SINAPI	H	0,11800000	R\$ 27,54	R\$ 3,25
					TOTAL Mão de Obra com Encargos Complementares:	R\$ 4,69
					VALOR:	R\$ 19,24


100251 TRANSPORTE HORIZONTAL MANUAL, DE TUBO DE AÇO CARBONO LEVE OU MÉDIO, PRETO OU GALVANIZADO, COM DIÂMETRO MAIOR QUE 32 MM E MENOR OU IGUAL A 65 MM (UNIDADE: MXKM). AF_07/2019 (MXKM)

Mão de Obra com Encargos Complementares		FONTE	UNID	COEFICIENTE	PREÇO UNITÁRIO	TOTAL
88316	SERVENTE COM ENCARGOS COMPLEMENTARES	SINAPI	H	0,61180000	R\$ 21,17	R\$ 12,95
					TOTAL Mão de Obra com Encargos Complementares:	R\$ 12,95
					VALOR:	R\$ 12,95

97333 TUBO EM COBRE FLEXÍVEL, DN 1/2", COM ISOLAMENTO, INSTALADO EM RAMAL DE ALIMENTAÇÃO DE AR CONDICIONADO COM CONDENSADORA CENTRAL FORNECIMENTO E INSTALAÇÃO. AF_12/2015 (M)

Material		FONTE	UNID	COEFICIENTE	PREÇO UNITÁRIO	TOTAL

00039737	TUBO DE BORRACHA ELASTOMERICA FLEXIVEL, PRETA, PARA ISOLAMENTO TERMICO DE TUBULACAO, DN 1/2" (12 MM), E= 19 MM, COEFICIENTE DE CONDUTIVIDADE TERMICA 0,036W/mK, VAPOR DE AGUA MAIOR OU IGUAL A 10.000	SINAPI	M	1,02110000	R\$ 7,97	R\$ 8,14
00039660	TUBO DE COBRE FLEXIVEL, D = 1/2 ", E = 0,79 MM, PARA AR-CONDICIONADO/ INSTALACOES GAS RESIDENCIAIS E COMERCIAIS	SINAPI	M	1,02110000	R\$ 31,71	R\$ 32,38
TOTAL Material:						R\$ 40,52



Mão de Obra com Encargos Complementares		FONTE	UNID	COEFICIENTE	PREÇO UNITÁRIO	TOTAL
88248	AUXILIAR DE ENCANADOR OU BOMBEIRO HIDRÁULICO COM ENCARGOS COMPLEMENTARES	SINAPI	H	0,07100000	R\$ 21,65	R\$ 1,54
88267	ENCANADOR OU BOMBEIRO HIDRÁULICO COM ENCARGOS COMPLEMENTARES	SINAPI	H	0,07100000	R\$ 27,14	R\$ 1,93
TOTAL Mão de Obra com Encargos Complementares:						R\$ 3,47
VALOR:						R\$ 43,99

97331 TUBO EM COBRE FLEXÍVEL, DN 1/4", COM ISOLAMENTO, INSTALADO EM RAMAL DE ALIMENTAÇÃO DE AR CONDICIONADO COM CONDENSADORA CENTRAL FORNECIMENTO E INSTALAÇÃO. AF_12/2015 (M)						
Material		FONTE	UNID	COEFICIENTE	PREÇO UNITÁRIO	TOTAL
00039738	TUBO DE BORRACHA ELASTOMERICA FLEXIVEL, PRETA, PARA ISOLAMENTO TERMICO DE TUBULACAO, DN 1/4" (6 MM), E= 9 MM, COEFICIENTE DE CONDUTIVIDADE TERMICA 0,036W/mK, VAPOR DE AGUA MAIOR OU IGUAL A 10.000	SINAPI	M	1,02110000	R\$ 2,88	R\$ 2,94
00039662	TUBO DE COBRE FLEXIVEL, D = 1/4 ", E = 0,79 MM, PARA AR-CONDICIONADO/ INSTALACOES GAS RESIDENCIAIS E COMERCIAIS	SINAPI	M	1,02110000	R\$ 15,20	R\$ 15,52
TOTAL Material:						R\$ 18,46

Mão de Obra com Encargos Complementares		FONTE	UNID	COEFICIENTE	PREÇO UNITÁRIO	TOTAL
88248	AUXILIAR DE ENCANADOR OU BOMBEIRO HIDRÁULICO COM ENCARGOS COMPLEMENTARES	SINAPI	H	0,05900000	R\$ 21,65	R\$ 1,28
88267	ENCANADOR OU BOMBEIRO HIDRÁULICO COM ENCARGOS COMPLEMENTARES	SINAPI	H	0,05900000	R\$ 27,14	R\$ 1,60
TOTAL Mão de Obra com Encargos Complementares:						R\$ 2,88
VALOR:						R\$ 21,34

97332 TUBO EM COBRE FLEXÍVEL, DN 3/8", COM ISOLAMENTO, INSTALADO EM RAMAL DE ALIMENTAÇÃO DE AR CONDICIONADO COM CONDENSADORA CENTRAL FORNECIMENTO E INSTALAÇÃO. AF_12/2015 (M)						
Material		FONTE	UNID	COEFICIENTE	PREÇO UNITÁRIO	TOTAL
00039741	TUBO DE BORRACHA ELASTOMERICA FLEXIVEL, PRETA, PARA ISOLAMENTO TERMICO DE TUBULACAO, DN 3/8" (10 MM), E= 19 MM, COEFICIENTE DE CONDUTIVIDADE TERMICA 0,036W/mK, VAPOR DE AGUA MAIOR OU IGUAL A 10.000	SINAPI	M	1,02110000	R\$ 7,26	R\$ 7,41
00039664	TUBO DE COBRE FLEXIVEL, D = 3/8 ", E = 0,79 MM, PARA AR-CONDICIONADO/ INSTALACOES GAS RESIDENCIAIS E COMERCIAIS	SINAPI	M	1,02110000	R\$ 23,38	R\$ 23,87
TOTAL Material:						R\$ 31,28

Mão de Obra com Encargos Complementares		FONTE	UNID	COEFICIENTE	PREÇO UNITÁRIO	TOTAL
88248	AUXILIAR DE ENCANADOR OU BOMBEIRO HIDRÁULICO COM ENCARGOS COMPLEMENTARES	SINAPI	H	0,06500000	R\$ 21,65	R\$ 1,41
88267	ENCANADOR OU BOMBEIRO HIDRÁULICO COM ENCARGOS COMPLEMENTARES	SINAPI	H	0,06500000	R\$ 27,14	R\$ 1,76
TOTAL Mão de Obra com Encargos Complementares:						R\$ 3,17
VALOR:						R\$ 34,45

97334 TUBO EM COBRE FLEXÍVEL, DN 5/8 , COM ISOLAMENTO, INSTALADO EM RAMAL DE ALIMENTAÇÃO DE AR CONDICIONADO COM CONDENSADORA CENTRAL FORNECIMENTO E INSTALAÇÃO. AF_12/2015 (M)						
Material		FONTE	UNID	COEFICIENTE	PREÇO UNITÁRIO	TOTAL

00039853	TUBO DE BORRACHA ELASTOMERICA FLEXIVEL, PRETA, PARA ISOLAMENTO TERMICO DE TUBULACAO, DN 5/8" (15 MM), E= 19 MM, COEFICIENTE DE CONDUTIVIDADE TERMICA 0,036W/MK, VAPOR DE AGUA MAIOR OU IGUAL A 10.000	SINAPI	M	1,02110000	R\$ 9,53	R\$ 9,73
00039665	TUBO DE COBRE FLEXIVEL, D = 5/8 ", E = 0,79 MM, PARA AR-CONDICIONADO/ INSTALACOES GAS RESIDENCIAIS E COMERCIAIS	SINAPI	M	1,02110000	R\$ 39,44	R\$ 40,27
					TOTAL Material:	R\$ 50,00

Mão de Obra com Encargos Complementares		FONTE	UNID	COEFICIENTE	PREÇO UNITÁRIO	TOTAL
88248	AUXILIAR DE ENCANADOR OU BOMBEIRO HIDRÁULICO COM ENCARGOS COMPLEMENTARES	SINAPI	H	0,07500000	R\$ 21,65	R\$ 1,62
88267	ENCANADOR OU BOMBEIRO HIDRÁULICO COM ENCARGOS COMPLEMENTARES	SINAPI	H	0,07500000	R\$ 27,14	R\$ 2,04
					TOTAL Mão de Obra com Encargos Complementares:	R\$ 3,66
					VALOR:	R\$ 53,66

89714 TUBO PVC, SERIE NORMAL, ESGOTO PREDIAL, DN 100 MM, FORNECIDO E INSTALADO EM RAMAL DE DESCARGA OU RAMAL DE ESGOTO SANITÁRIO. AF_08/2022 (M)

Material	FONTE	UNID	COEFICIENTE	PREÇO UNITÁRIO	TOTAL	
00038383	LIXA D'AGUA EM FOLHA, GRAO 100	SINAPI	UN	0,02470000	R\$ 1,49	R\$ 0,04
00009836	TUBO PVC SERIE NORMAL, DN 100 MM, PARA ESGOTO PREDIAL (NBR 5688)	SINAPI	M	1,05490000	R\$ 13,14	R\$ 13,86
					TOTAL Material:	R\$ 13,90

Mão de Obra com Encargos Complementares		FONTE	UNID	COEFICIENTE	PREÇO UNITÁRIO	TOTAL
88248	AUXILIAR DE ENCANADOR OU BOMBEIRO HIDRÁULICO COM ENCARGOS COMPLEMENTARES	SINAPI	H	0,44440000	R\$ 21,65	R\$ 9,62
88267	ENCANADOR OU BOMBEIRO HIDRÁULICO COM ENCARGOS COMPLEMENTARES	SINAPI	H	0,44440000	R\$ 27,14	R\$ 12,06
					TOTAL Mão de Obra com Encargos Complementares:	R\$ 21,68
					VALOR:	R\$ 35,58

89711 TUBO PVC, SERIE NORMAL, ESGOTO PREDIAL, DN 40 MM, FORNECIDO E INSTALADO EM RAMAL DE DESCARGA OU RAMAL DE ESGOTO SANITÁRIO. AF_08/2022 (M)

Material	FONTE	UNID	COEFICIENTE	PREÇO UNITÁRIO	TOTAL	
00038383	LIXA D'AGUA EM FOLHA, GRAO 100	SINAPI	UN	0,01630000	R\$ 1,49	R\$ 0,02
00009835	TUBO PVC SERIE NORMAL, DN 40 MM, PARA ESGOTO PREDIAL (NBR 5688)	SINAPI	M	1,05490000	R\$ 5,74	R\$ 6,06
					TOTAL Material:	R\$ 6,08

Mão de Obra com Encargos Complementares		FONTE	UNID	COEFICIENTE	PREÇO UNITÁRIO	TOTAL
88248	AUXILIAR DE ENCANADOR OU BOMBEIRO HIDRÁULICO COM ENCARGOS COMPLEMENTARES	SINAPI	H	0,29300000	R\$ 21,65	R\$ 6,34
88267	ENCANADOR OU BOMBEIRO HIDRÁULICO COM ENCARGOS COMPLEMENTARES	SINAPI	H	0,29300000	R\$ 27,14	R\$ 7,95
					TOTAL Mão de Obra com Encargos Complementares:	R\$ 14,29
					VALOR:	R\$ 20,37

89712 TUBO PVC, SERIE NORMAL, ESGOTO PREDIAL, DN 50 MM, FORNECIDO E INSTALADO EM RAMAL DE DESCARGA OU RAMAL DE ESGOTO SANITÁRIO. AF_08/2022 (M)

Material	FONTE	UNID	COEFICIENTE	PREÇO UNITÁRIO	TOTAL	
00038383	LIXA D'AGUA EM FOLHA, GRAO 100	SINAPI	UN	0,01770000	R\$ 1,49	R\$ 0,03
00009838	TUBO PVC SERIE NORMAL, DN 50 MM, PARA ESGOTO PREDIAL (NBR 5688)	SINAPI	M	1,05490000	R\$ 9,48	R\$ 10,00
					TOTAL Material:	R\$ 10,03

Mão de Obra com Encargos Complementares		FONTE	UNID	COEFICIENTE	PREÇO UNITÁRIO	TOTAL
88248	AUXILIAR DE ENCANADOR OU BOMBEIRO HIDRÁULICO COM ENCARGOS COMPLEMENTARES	SINAPI	H	0,31820000	R\$ 21,65	R\$ 6,89
88267	ENCANADOR OU BOMBEIRO HIDRÁULICO COM ENCARGOS COMPLEMENTARES	SINAPI	H	0,31820000	R\$ 27,14	R\$ 8,64

TOTAL Mão de Obra com Encargos Complementares: R\$ 15,53

VALOR: R\$ 25,56

94648 TUBO, PVC, SOLDÁVEL, DN 25 MM, INSTALADO EM RESERVAÇÃO DE ÁGUA DE EDIFICAÇÃO QUE POSSUA RESERVATÓRIO DE FIBRA/FIBROCIMENTO FORNECIMENTO E INSTALAÇÃO. AF_06/2016 (M)

Material	FORN	UNID	COEFICIENTE	PREÇO UNITÁRIO	TOTAL
00009868 TUBO PVC, SOLDAVEL, DE 25 MM, AGUA FRIA (NBR-5648)	SINAPI	M	1,04300000	R\$ 3,70	R\$ 3,86
TOTAL Material:					R\$ 3,86

Mão de Obra com Encargos Complementares	FORN	UNID	COEFICIENTE	PREÇO UNITÁRIO	TOTAL
88248 AUXILIAR DE ENCANADOR OU BOMBEIRO HIDRÁULICO COM ENCARGOS COMPLEMENTARES	SINAPI	H	0,13300000	R\$ 21,65	R\$ 2,88
88267 ENCANADOR OU BOMBEIRO HIDRÁULICO COM ENCARGOS COMPLEMENTARES	SINAPI	H	0,13300000	R\$ 27,14	R\$ 3,61
TOTAL Mão de Obra com Encargos Complementares:					R\$ 6,49

VALOR: R\$ 10,35

89356 TUBO, PVC, SOLDÁVEL, DN 25MM, INSTALADO EM RAMAL OU SUB-RAMAL DE ÁGUA - FORNECIMENTO E INSTALAÇÃO. AF_06/2022 (M)

Material	FORN	UNID	COEFICIENTE	PREÇO UNITÁRIO	TOTAL
38383 LIXA D'AGUA EM FOLHA, GRAO 100	SINAPI	UN	0,08860000	R\$ 1,49	R\$ 0,13
00009868 TUBO PVC, SOLDAVEL, DE 25 MM, AGUA FRIA (NBR-5648)	SINAPI	M	1,04930000	R\$ 3,70	R\$ 3,88
TOTAL Material:					R\$ 4,01

Mão de Obra com Encargos Complementares	FORN	UNID	COEFICIENTE	PREÇO UNITÁRIO	TOTAL
88248 AUXILIAR DE ENCANADOR OU BOMBEIRO HIDRÁULICO COM ENCARGOS COMPLEMENTARES	SINAPI	H	0,38000000	R\$ 21,65	R\$ 8,23
88267 ENCANADOR OU BOMBEIRO HIDRÁULICO COM ENCARGOS COMPLEMENTARES	SINAPI	H	0,38000000	R\$ 27,14	R\$ 10,31
TOTAL Mão de Obra com Encargos Complementares:					R\$ 18,54

VALOR: R\$ 22,55

94688 TÊ, PVC, SOLDÁVEL, DN 25 MM INSTALADO EM RESERVAÇÃO DE ÁGUA DE EDIFICAÇÃO QUE POSSUA RESERVATÓRIO DE FIBRA/FIBROCIMENTO FORNECIMENTO E INSTALAÇÃO. AF_06/2016 (UN)

Material	FORN	UNID	COEFICIENTE	PREÇO UNITÁRIO	TOTAL
00020080 ADESIVO PLASTICO PARA PVC, FRASCO COM 175 GR	SINAPI	UN	0,06000000	R\$ 14,60	R\$ 0,88
00038383 LIXA D'AGUA EM FOLHA, GRAO 100	SINAPI	UN	0,02400000	R\$ 1,49	R\$ 0,04
20083 SOLUCAO PREPARADORA / LIMPADORA PARA PVC, FRASCO COM 1000 CM3	SINAPI	UN	0,01400000	R\$ 50,68	R\$ 0,71
00007139 TE SOLDAVEL, PVC, 90 GRAUS, 25 MM, PARA AGUA FRIA PREDIAL (NBR 5648)	SINAPI	UN	1,00000000	R\$ 1,07	R\$ 1,07
TOTAL Material:					R\$ 2,70

Mão de Obra com Encargos Complementares	FORN	UNID	COEFICIENTE	PREÇO UNITÁRIO	TOTAL
88248 AUXILIAR DE ENCANADOR OU BOMBEIRO HIDRÁULICO COM ENCARGOS COMPLEMENTARES	SINAPI	H	0,15900000	R\$ 21,65	R\$ 3,44
88267 ENCANADOR OU BOMBEIRO HIDRÁULICO COM ENCARGOS COMPLEMENTARES	SINAPI	H	0,15900000	R\$ 27,14	R\$ 4,32
TOTAL Mão de Obra com Encargos Complementares:					R\$ 7,76

VALOR: R\$ 10,46

95471 VASO SANITARIO SIFONADO CONVENCIONAL PARA PCD SEM FURO FRONTAL COM LOUÇA BRANCA SEM ASSENTO - FORNECIMENTO E INSTALAÇÃO. AF_01/2020 (UN)

Material	FORN	UNID	COEFICIENTE	PREÇO UNITÁRIO	TOTAL
00006138 ANEL DE VEDACAO, PVC FLEXIVEL, 100 MM, PARA SAIDA DE BACIA / VASO SANITARIO	SINAPI	UN	1,00000000	R\$ 10,50	R\$ 10,50
00036520 BACIA SANITARIA (VASO) CONVENCIONAL PARA PCD, SEM FURO FRONTAL, DE LOUCA BRANCA (SEM ASSENTO)	SINAPI	UN	1,00000000	R\$ 566,32	R\$ 566,32

00004384	PARAFUSO NIQUELADO COM ACABAMENTO CROMADO PARA FIXAR PEÇA SANITARIA, INCLUI PORCA CEGA, ARRUELA E BUCHA DE NYLON TAMANHO S-10	SINAPI	UN	2,00000000	R\$ 25,63	R\$ 51,26
00037329	REJUNTE EPOXI, QUALQUER COR	SINAPI	KG	0,08810000	R\$ 105,79	R\$ 9,32
					TOTAL Material:	R\$ 637,40

Mão de Obra com Encargos Complementares		FONTE	UNID	COEFICIENTE	PREÇO UNITÁRIO	TOTAL
88267	ENCANADOR OU BOMBEIRO HIDRÁULICO COM ENCARGOS COMPLEMENTARES	SINAPI	H	1,15400000	R\$ 27,14	R\$ 31,32
88316	SERVENTE COM ENCARGOS COMPLEMENTARES	SINAPI	H	0,55650000	R\$ 21,17	R\$ 11,78
					TOTAL Mão de Obra com Encargos Complementares:	R\$ 43,10
					VALOR:	R\$ 680,50

86888 VASO SANITÁRIO SIFONADO COM CAIXA ACOPLADA LOUÇA BRANCA - FORNECIMENTO E INSTALAÇÃO. AF_01/2020 (UN)						
Material		FONTE	UNID	COEFICIENTE	PREÇO UNITÁRIO	TOTAL
00006138	ANEL DE VEDACAO, PVC FLEXIVEL, 100 MM, PARA SAIDA DE BACIA / VASO SANITARIO	SINAPI	UN	1,00000000	R\$ 10,50	R\$ 10,50
00010422	BACIA SANITARIA (VASO) COM CAIXA ACOPLADA, SIFAO APARENTE, DE LOUCA BRANCA (SEM ASSENTO)	SINAPI	UN	1,00000000	R\$ 336,48	R\$ 336,48
00004384	PARAFUSO NIQUELADO COM ACABAMENTO CROMADO PARA FIXAR PEÇA SANITARIA, INCLUI PORCA CEGA, ARRUELA E BUCHA DE NYLON TAMANHO S-10	SINAPI	UN	2,00000000	R\$ 25,63	R\$ 51,26
00037329	REJUNTE EPOXI, QUALQUER COR	SINAPI	KG	0,08810000	R\$ 105,79	R\$ 9,32
					TOTAL Material:	R\$ 377,96

Mão de Obra com Encargos Complementares		FONTE	UNID	COEFICIENTE	PREÇO UNITÁRIO	TOTAL
88267	ENCANADOR OU BOMBEIRO HIDRÁULICO COM ENCARGOS COMPLEMENTARES	SINAPI	H	0,77910000	R\$ 27,14	R\$ 21,14
88316	SERVENTE COM ENCARGOS COMPLEMENTARES	SINAPI	H	0,43840000	R\$ 21,17	R\$ 9,28
					TOTAL Mão de Obra com Encargos Complementares:	R\$ 30,42
					VALOR:	R\$ 437,98

90587 VIBRADOR DE IMERSÃO, DIÂMETRO DE PONTEIRA 45MM, MOTOR ELÉTRICO TRIFÁSICO POTÊNCIA DE 2 CV - CHI DIURNO. AF_06/2015 (CHI)						
Serviço		FONTE	UNID	COEFICIENTE	PREÇO UNITÁRIO	TOTAL
90582	VIBRADOR DE IMERSÃO, DIÂMETRO DE PONTEIRA 45MM, MOTOR ELÉTRICO TRIFÁSICO POTÊNCIA DE 2 CV - DEPRECIÇÃO. AF_06/2015	SINAPI	H	1,00000000	R\$ 0,35	R\$ 0,35
90583	VIBRADOR DE IMERSÃO, DIÂMETRO DE PONTEIRA 45MM, MOTOR ELÉTRICO TRIFÁSICO POTÊNCIA DE 2 CV - JUROS. AF_06/2015	SINAPI	H	1,00000000	R\$ 0,08	R\$ 0,08
					TOTAL Serviço:	R\$ 0,43
					VALOR:	R\$ 0,43

90586 VIBRADOR DE IMERSÃO, DIÂMETRO DE PONTEIRA 45MM, MOTOR ELÉTRICO TRIFÁSICO POTÊNCIA DE 2 CV - CHP DIURNO. AF_06/2015 (CHP)						
Serviço		FONTE	UNID	COEFICIENTE	PREÇO UNITÁRIO	TOTAL
90582	VIBRADOR DE IMERSÃO, DIÂMETRO DE PONTEIRA 45MM, MOTOR ELÉTRICO TRIFÁSICO POTÊNCIA DE 2 CV - DEPRECIÇÃO. AF_06/2015	SINAPI	H	1,00000000	R\$ 0,35	R\$ 0,35
90583	VIBRADOR DE IMERSÃO, DIÂMETRO DE PONTEIRA 45MM, MOTOR ELÉTRICO TRIFÁSICO POTÊNCIA DE 2 CV - JUROS. AF_06/2015	SINAPI	H	1,00000000	R\$ 0,08	R\$ 0,08
90584	VIBRADOR DE IMERSÃO, DIÂMETRO DE PONTEIRA 45MM, MOTOR ELÉTRICO TRIFÁSICO POTÊNCIA DE 2 CV - MANUTENÇÃO. AF_06/2015	SINAPI	H	1,00000000	R\$ 0,28	R\$ 0,28
90585	VIBRADOR DE IMERSÃO, DIÂMETRO DE PONTEIRA 45MM, MOTOR ELÉTRICO TRIFÁSICO POTÊNCIA DE 2 CV - MATERIAIS NA OPERAÇÃO. AF_06/2015	SINAPI	H	1,00000000	R\$ 0,50	R\$ 0,50
					TOTAL Serviço:	R\$ 1,21
					VALOR:	R\$ 1,21

90582 VIBRADOR DE IMERSÃO, DIÂMETRO DE PONTEIRA 45MM, MOTOR ELÉTRICO TRIFÁSICO POTÊNCIA DE 2 CV - DEPRECIÇÃO. AF_06/2015 (H)

Equipamento		FONTE	UNID	COEFICIENTE	PREÇO UNITÁRIO	TOTAL
00013896	VIBRADOR DE IMERSAO, DIAMETRO DA PONTEIRA DE *45* MM, COM MOTOR ELETRICO TRIFASICO DE 2 HP (2 CV)	SINAPI	UN	0,00012800	R\$ 2.807,88	R\$ 0,36
TOTAL Equipamento:						R\$ 0,36
VALOR:						R\$ 0,35

90583 VIBRADOR DE IMERSÃO, DIÂMETRO DE PONTEIRA 45MM, MOTOR ELÉTRICO TRIFÁSICO POTÊNCIA DE 2 CV - JUROS. AF_06/2015 (H)

Equipamento		FONTE	UNID	COEFICIENTE	PREÇO UNITÁRIO	TOTAL
00013896	VIBRADOR DE IMERSAO, DIAMETRO DA PONTEIRA DE *45* MM, COM MOTOR ELETRICO TRIFASICO DE 2 HP (2 CV)	SINAPI	UN	0,00002960	R\$ 2.807,88	R\$ 0,08
TOTAL Equipamento:						R\$ 0,08
VALOR:						R\$ 0,08

90584 VIBRADOR DE IMERSÃO, DIÂMETRO DE PONTEIRA 45MM, MOTOR ELÉTRICO TRIFÁSICO POTÊNCIA DE 2 CV - MANUTENÇÃO. AF_06/2015 (H)

Equipamento		FONTE	UNID	COEFICIENTE	PREÇO UNITÁRIO	TOTAL
00013896	VIBRADOR DE IMERSAO, DIAMETRO DA PONTEIRA DE *45* MM, COM MOTOR ELETRICO TRIFASICO DE 2 HP (2 CV)	SINAPI	UN	0,00010000	R\$ 2.807,88	R\$ 0,28
TOTAL Equipamento:						R\$ 0,28
VALOR:						R\$ 0,28

90585 VIBRADOR DE IMERSÃO, DIÂMETRO DE PONTEIRA 45MM, MOTOR ELÉTRICO TRIFÁSICO POTÊNCIA DE 2 CV - MATERIAIS NA OPERAÇÃO. AF_06/2015 (H)

Especiais		FONTE	UNID	COEFICIENTE	PREÇO UNITÁRIO	TOTAL
00002705	ENERGIA ELETRICA ATE 2000 KWH INDUSTRIAL, SEM DEMANDA	SINAPI	KWH	0,52000000	R\$ 0,98	R\$ 0,51
TOTAL Especiais:						R\$ 0,51
VALOR:						R\$ 0,50

88325 VIDRACEIRO COM ENCARGOS COMPLEMENTARES (H)

Encargos Complementares		FONTE	UNID	COEFICIENTE	PREÇO UNITÁRIO	TOTAL
00037370	ALIMENTACAO - HORISTA (COLETADO CAIXA - ENCARGOS COMPLEMENTARES)	SINAPI	H	1,00000000	R\$ 3,39	R\$ 3,39
00043489	EPI - FAMILIA PEDREIRO - HORISTA (ENCARGOS COMPLEMENTARES - COLETADO CAIXA)	SINAPI	H	1,00000000	R\$ 1,24	R\$ 1,24
00037372	EXAMES - HORISTA (COLETADO CAIXA - ENCARGOS COMPLEMENTARES)	SINAPI	H	1,00000000	R\$ 1,34	R\$ 1,34
00043465	FERRAMENTAS - FAMILIA PEDREIRO - HORISTA (ENCARGOS COMPLEMENTARES - COLETADO CAIXA)	SINAPI	H	1,00000000	R\$ 0,82	R\$ 0,82
00037373	SEGURO - HORISTA (COLETADO CAIXA - ENCARGOS COMPLEMENTARES)	SINAPI	H	1,00000000	R\$ 0,04	R\$ 0,04
00037371	TRANSPORTE - HORISTA (COLETADO CAIXA - ENCARGOS COMPLEMENTARES)	SINAPI	H	1,00000000	R\$ 1,10	R\$ 1,10
TOTAL Encargos Complementares:						R\$ 7,93

Mão de Obra		FONTE	UNID	COEFICIENTE	PREÇO UNITÁRIO	TOTAL
00010489	VIDRACEIRO (HORISTA)	SINAPI	H	1,00000000	R\$ 14,83	R\$ 14,83
TOTAL Mão de Obra:						R\$ 14,83

Serviço		FONTE	UNID	COEFICIENTE	PREÇO UNITÁRIO	TOTAL
95387	CURSO DE CAPACITAÇÃO PARA VIDRACEIRO (ENCARGOS COMPLEMENTARES) - HORISTA	SINAPI	H	1,00000000	R\$ 0,25	R\$ 0,25
TOTAL Serviço:						R\$ 0,25
VALOR:						R\$ 23,01

FRANCISCO JOAO DE MATOS
Assinado de forma digital por FRANCISCO JOAO DE MATOS
NETO:03522963300
Dados: 2024.12.27 09:31:57 -03'00'

VALOR: R\$ 24,29



TECTA CONSTRUÇÕES E SERVIÇOS LTDA
CNPJ: 20.160.697/0001-75
FRANCISCO JOÃO DE MATOS NETO
REPRESENTANTE LEGAL / RESPONSÁVEL TÉCNICO
CPF: 035.229.633-00 / CREA-CE: 50.355-D



CRONOGRAMA FÍSICO-FINANCEIRO

OBRA:	CONSTRUÇÃO DE DUAS UNIDADES BÁSICAS DE SAÚDE – PORTE I, NOS BAIROS SERRINHA E CENTRO, NO MUNICÍPIO DE MAURITI/CE.
CERTAME:	Concorrência 2024.06.07.02CE
DATA DO CERTAME:	26/06/2024
LOCAL:	MUNICÍPIO DE MAURITI/CE
CLIENTE:	PREFEITURA MUNICIPAL DE MAURITI

DATA : 27/06/2024 **BDI :** 19,80%


FONTE	VERSÃO	HORA	MES	REF.
ORSE	2023/12	112,54%	70,11%	01/2024
SEINFRA	028 SEM DESONERAÇÃO	114,15%	71,31%	11/2023
SINAPI	2023/12 SEM DESONERAÇÃO	115,02%	71,66%	11/01/2023
SIURB	2024/01 SEM DESONERAÇÃO	156,70%	98,72%	05/2024
Composições Próprias	PRÓPRIA	0,00%	0,00%	

ITEM	DESCRIÇÃO	VALOR (R\$)	MÊS 1	MÊS 2	MÊS 3	MÊS 4	MÊS 5	MÊS 6	MÊS 7	MÊS 8	Total parcela
1	CONSTRUÇÃO DE UNIDADE BÁSICA DE SAÚDE PORTE I - BAIRRO SERRINHA	R\$ 1.602.582,62	25,00 %	25,00 %	25,00 %	25,00 %					100,00 %
			R\$ 400.645,66	R\$ 400.645,66	R\$ 400.645,66	R\$ 400.645,64					R\$ 1.602.582,62
2	CONSTRUÇÃO DE UNIDADE BÁSICA DE SAÚDE PORTE I - BAIRRO CENTRO	R\$ 1.602.582,62					25,00 %	25,00 %	25,00 %	25,00 %	100,00 %
							R\$ 400.645,66	R\$ 400.645,66	R\$ 400.645,66	R\$ 400.645,64	R\$ 1.602.582,62
		R\$ 3.205.165,24	R\$ 400.645,66	R\$ 400.645,66	R\$ 400.645,66	R\$ 400.645,64	R\$ 400.645,66	R\$ 400.645,66	R\$ 400.645,66	R\$ 400.645,64	R\$
			R\$ 400.645,66	R\$ 801.291,32	R\$ 1.201.936,98	R\$ 1.602.582,62	R\$ 2.003.228,28	R\$ 2.403.873,94	R\$ 2.804.519,60	R\$ 3.205.165,24	3.205.165,24

FRANCISCO JOAO DE MATOS
 Assinado de forma digital por FRANCISCO JOAO DE MATOS NETO:03522963300
 Dados: 2024.12.27 09:32:13 -03'00'

TECTA CONSTRUÇÕES E SERVIÇOS LTDA
 CNPJ: 20.160.697/0001-75
 FRANCISCO JOÃO DE MATOS NETO
 REPRESENTANTE LEGAL / RESPONSÁVEL TÉCNICO
 CPF: 035.229.633-00 / CREA-CE: 50.355-D

COMPOSIÇÃO DO BDI				
OBRA:	CONSTRUÇÃO DE DUAS UNIDADES BÁSICAS DE SAÚDE - PORTE I, NOS BAIRROS SERRINHA E CENTRO, NO MUNICÍPIO DE MAURITI/CE.	DATA : 27/06/2024	BDI : 19,80%	
CERTAME:	Concorrência 2024.06.07.02CE	FONTE	VERBAO	HORA
DATA DO CERTAME:	26/06/2024	ORSE	2023/12	112,54%
LOCAL:	MUNICÍPIO DE MAURITI/CE	SEINFRA	028 SEM DESONERAÇÃO	70,11%
CLIENTE:	PREFEITURA MUNICIPAL DE MAURITI	SINAPI	2023/12 SEM DESONERAÇÃO	71,31%
		SIURB	2024/01 SEM DESONERAÇÃO	71,66%
		Compartilhadas	PROPRIA	98,72%
		Próprias		0,00%
				0,00%



COD	DESCRIÇÃO	%
Despesas Indiretas		
AC	Administração central	4,00%
DF	Despesas financeiras	1,23%
R	Riscos	1,27%
	TOTAL	6,50%

Beneficio		
S + G	Garantia/seguros	0,80%
L	Lucro	7,40%
	TOTAL	8,20%

Impostos		
I	COFINS	1,02%
	PIS	0,22%
	ISS	2,50%
	CPRB (4,5% APENAS QUANDO HOUVER DESONERAÇÃO DO INSS)	0,00%
	TOTAL	3,74%

BDI = 19,80%

$$\frac{(1 + AC + S + R + G) \times (1 + DF) \times (1 + L)}{(1 - I)} - 1$$



COD	DESCRIÇÃO	%
	Despesas Indiretas	
AC	Administração central	3,45%
DF	Despesas financeiras	0,85%
R	Riscos	0,85%
	TOTAL	5,15%

	Beneficio	
S + G	Garantia/seguros	0,48%
L	Lucro	5,11%
	TOTAL	5,59%

I	Impostos	
	COFINS	1,02%
	PIS	0,22%
	ISS	0,00%
	CPRB (4,5% APENAS QUANDO HOUVER DESONERAÇÃO DO INSS)	0,00%
	TOTAL	1,24%

BDI = 12,46%

$$\frac{(1 + AC + S + R + G) \times (1 + DF) \times (1 + L)}{(1 - I)} - 1$$

Assinado de forma digital por
FRANCISCO JOAO DE MATOS NETO:03522963300
Data: 2024.12.27 09:32:26 -03'00'

TECTA CONSTRUÇÕES E SERVIÇOS LTDA
CNPJ: 20.160.697/0001-75
FRANCISCO JOÃO DE MATOS NETO
REPRESENTANTE LEGAL / RESPONSÁVEL TÉCNICO
CPF: 035.229.633-00 / CREA-CE: 50.355-D



TABELA DE ENCARGOS SOCIAIS

OBRA:	CONSTRUÇÃO DE DUAS UNIDADES BÁSICAS DE SAÚDE – PORTE I, NOS BAIRROS SERRINHA E CENTRO, NO MUNICÍPIO DE MAURITI/CE.	DATA : 27/06/2024	BDI : 19,80%	
CERTAME:	Concorrência 2024.06.07.02CE	FONTE	VERBAO	HORA
DATA DO CERTAME:	26/06/2024	ORSE	2023/12	112,54%
LOCAL:	MUNICÍPIO DE MAURITI/CE	SEINFRA	028 SEM DESONERAÇÃO	70,11%
CLIENTE:	PREFEITURA MUNICIPAL DE MAURITI	SINAPI	2023/12 SEM DESONERAÇÃO	71,31%
		SIURB	2024/01 SEM DESONERAÇÃO	115,02%
		Composições Próprias	PROPRIA	156,70%
				98,72%
				0,00%
				0,00%
				05/2024



COD	DESCRIÇÃO	HORISTA %	MENSALISTA %
A	GRUPO A		
A1	INSS	20,00%	20,00%
A2	SESI	1,50%	1,50%
A3	SENAI	1,00%	1,00%
A4	INCRA	0,20%	0,20%
A5	SEBRAE	0,60%	0,60%
A6	Salário Educação	2,50%	2,50%
A7	Seguro Contra Acidentes de Trabalho	3,00%	3,00%
A8	FGTS	8,00%	8,00%
A9	SECONCI	0,00%	0,00%
	TOTAL	36,80%	36,80%

B	GRUPO B		
B1	Repouso Semanal Remunerado	17,86%	0,00%
B2	Feriodos	3,71%	0,00%
B3	Auxílio - Enfermidade	0,86%	0,64%
B4	13º Salário	11,10%	8,33%
B5	Licença Paternidade	0,06%	0,04%
B6	Faltas Justificadas	0,74%	0,56%
B7	Dias de Chuvas	1,66%	0,00%
B8	Auxílio Acidente de Trabalho	0,10%	0,08%
B9	Férias Gozadas	13,56%	10,18%
B10	Salário Maternidade	0,04%	0,03%
	TOTAL	49,69%	19,86%

C	GRUPO C		
C1	Aviso Prévio Indenizado	5,56%	4,17%
C2	Aviso Prévio Trabalhado	0,13%	0,10%
C3	Férias Indenizadas	0,94%	0,71%
C4	Depósito Rescisão Sem Justa Causa	2,65%	1,99%
C5	Indenização Adicional	0,47%	0,35%
	TOTAL	9,75%	7,32%

D	GRUPO D		
D1	Reincidência de Grupo A sobre Grupo B	18,29%	7,31%
D2	Reincidência de Grupo A sobre Aviso Prévio Trabalhado e Reincidência do FGTS sobre Aviso Prévio Indenizado	0,49%	0,37%
	TOTAL	18,78%	7,68%

A + B + C + D = 115,02% 71,66%



COD	DESCRIÇÃO	HORISTA %	MENSALISTA %
A	GRUPO A		
A1	INSS	20,00%	20,00%
A2	SESI	1,50%	1,50%
A3	SENAI	1,00%	1,00%
A4	INCRA	0,20%	0,20%
A5	SEBRAE	0,60%	0,60%
A6	Salário Educação	2,50%	2,50%
A7	Seguro Contra Acidentes de Trabalho	3,00%	3,00%
A8	FGTS	8,00%	8,00%
A9	SECONCI	0,00%	0,00%
	TOTAL	36,80%	36,80%
B	GRUPO B		
B1	Repouso Semanal Remunerado	17,85%	0,00%
B2	Feridos	3,71%	0,00%
B3	Auxílio - Enfermidade	0,87%	0,66%
B4	13º Salário	11,03%	8,33%
B5	Licença Paternidade	0,07%	0,05%
B6	Faltas Justificadas	0,74%	0,56%
B7	Dias de Chuvas	1,59%	0,00%
B8	Auxílio Acidente de Trabalho	0,11%	0,08%
B9	Férias Gozadas	12,35%	9,33%
B10	Salário Maternidade	0,04%	0,03%
	TOTAL	48,36%	19,04%
C	GRUPO C		
C1	Aviso Prévio Indenizado	5,52%	4,17%
C2	Aviso Prévio Trabalhado	0,13%	0,10%
C3	Férias Indenizadas	1,72%	1,30%
C4	Depósito Rescisão Sem Justa Causa	2,87%	2,17%
C5	Indenização Adicional	0,46%	0,35%
	TOTAL	10,70%	8,09%
D	GRUPO D		
D1	Reincidência de Grupo A sobre Grupo B	17,80%	7,01%
D2	Reincidência de Grupo A sobre Aviso Prévio Trabalhado e Reincidência do FGTS sobre Aviso Prévio Indenizado	0,49%	0,37%
	TOTAL	18,29%	7,38%

A + B + C + D = 114,15% 71,31%



COD	DESCRIÇÃO	HORISTA %	MENSALISTA %
A	GRUPO A		
A1	INSS	20,00%	20,00%
A2	SESI	1,50%	1,50%
A3	SENAI	1,00%	1,00%
A4	INCRA	0,20%	0,20%
A5	SEBRAE	0,60%	0,60%
A6	Salário Educação	2,50%	2,50%
A7	Seguro Contra Acidentes de Trabalho	3,00%	3,00%
A8	FGTS	8,00%	8,00%
A9	SECONCI	0,00%	0,00%
	TOTAL	36,80%	36,80%

B	GRUPO B		
B1	Repouso Semanal Remunerado	17,87%	0,00%
B2	Feriados	3,93%	0,00%
B3	Auxílio - Enfermidade	0,85%	0,64%
B4	13º Salário	10,98%	8,33%
B5	Licença Paternidade	0,06%	0,04%
B6	Faltas Justificadas	0,73%	0,56%
B7	Dias de Chuvas	1,51%	0,00%
B8	Auxílio Acidente de Trabalho	0,10%	0,08%
B9	Férias Gozadas	11,37%	8,64%
B10	Salário Maternidade	0,04%	0,03%
	TOTAL	47,44%	18,32%

C	GRUPO C		
C1	Aviso Prévio Indenizado	4,83%	3,67%
C2	Aviso Prévio Trabalhado	0,11%	0,09%
C3	Férias Indenizadas	2,35%	1,79%
C4	Depósito Rescisão Sem Justa Causa	2,71%	2,06%
C5	Indenização Adicional	0,41%	0,31%
	TOTAL	10,41%	7,92%

D	GRUPO D		
D1	Reincidência de Grupo A sobre Grupo B	17,46%	6,74%
D2	Reincidência de Grupo A sobre Aviso Prévio Trabalhado e Reincidência do FGTS sobre Aviso Prévio Indenizado	0,43%	0,33%
	TOTAL	17,89%	7,07%

A + B + C + D = 112,54% 70,11%

Francisco Joao de Matos Neto
 Assinado de forma digital por FRANCISCO JOAO DE MATOS NETO:03522963300
 Dados: 2024.12.27 09:32:39 -03'00'

TECTA CONSTRUÇÕES E SERVIÇOS LTDA
 CNPJ: 20.160.697/0001-75
 FRANCISCO JOÃO DE MATOS NETO
 REPRESENTANTE LEGAL / RESPONSÁVEL TÉCNICO
 CPF: 035.229.633-00 / CREA-CE: 50.355-D

